



STADT EBERSBERG

Haushaltssatzung mit Haushaltsplan für das Jahr 2024



Stadt Ebersberg

Haushaltssatzung mit Haushaltsplan 2024

Inhaltsverzeichnis:

I. Haushaltssatzung

II. Haushaltsplan

1. Gesamtplan

- a) Verwaltungshaushalt, Vermögenshaushalt
- b) Haushaltsquerschnitt
- c) Gruppierungsübersicht
- d) Übersicht über die dauernde Leistungsfähigkeit
- e) Deckungs- und Zweckbindungsvermerke

2. Einzelpläne

- a) Verwaltungshaushalt
- b) Vermögenshaushalt

3. Stellenplan

III. Anlagen zum Haushaltsplan

- 1. Vorbericht
- 2. Übersicht über die Verpflichtungsermächtigungen
- 3. Übersicht über die Schulden
- 4. Übersicht über die Rücklagen
- 5. Finanzplanung:
 - a) Einnahmen und Ausgaben nach Arten
 - b) Investitionen nach Aufgaben
 - c) Investitionsprogramm
 - d) Übersicht über die Kreditermächtigungen

I. Haushaltssatzung

H a u s h a l t s s a t z u n g **der Stadt Ebersberg (Landkreis Ebersberg)** **für das Haushaltsjahr 2024**

Aufgrund des Art. 63 ff. der Gemeindeordnung erlässt die Stadt Ebersberg folgende Haushaltssatzung:

§ 1

Der als Anlage beigefügte Haushaltsplan für das Haushaltsjahr 2024 wird hiermit festgesetzt.

Er schließt im

Verwaltungshaushalt in den Einnahmen und Ausgaben mit **40.461.300 €**
und im

Vermögenshaushalt in den Einnahmen und Ausgaben mit **28.696.300 €**
ab.

§ 2

Der **Gesamtbetrag der Kreditaufnahmen** für Investitionen und Investitionsförderungsmaßnahmen wird auf **13.734.600 €** festgesetzt.

§ 3

Der **Gesamtbetrag der Verpflichtungsermächtigungen** im Vermögenshaushalt wird auf **40.198.700 €** festgesetzt.

§ 4

Die **Steuersätze** (Hebesätze) für nachstehende Gemeindesteuern werden wie folgt festgesetzt:

- | | |
|---|-----------------|
| 1. Grundsteuer | |
| a) für land- und forstwirtschaftlichen Betriebe (A) | 400 v.H. |
| b) für bebaute Grundstücke (B) | 400 v.H. |
| 2. Gewerbesteuer | 360 v.H. |

§ 5

Der **Höchstbetrag der Kassenkredite** zur rechtzeitigen Leistung von Ausgaben nach dem Haushaltsplan wird auf **5.000.000 €** festgesetzt.

§ 6

Die Haushaltssatzung tritt mit dem 01. Januar 2024 in Kraft.

Ebersberg, __. __. 2024



Ulrich Proske
1. Bürgermeister

II. Haushaltsplan

1. Gesamtplan für das Haushaltsjahr 2024

a) Zusammenfassung der Einnahmen, Ausgaben und Verpflichtungsermächtigungen

- in EUR -

Gesamtplan für das Haushaltsjahr 2024

Einzelplan		Haushaltsansatz					Ergebnisse der Jahresrechnung	
		Haushaltsjahr 2024			Vorjahr 2023		2022	
Nr.	Bezeichnung	Einnahmen EUR	Ausgaben EUR		Einnahmen EUR	Ausgaben EUR	Einnahmen EUR	Ausgaben EUR
1	2	3	4	5	6	7	8	9
	Verwaltungshaushalt							
0	Allgemeine Verwaltung	210.300	2.991.300		150.900	2.839.900	169.909,54	2.740.421,81
1	Öffentliche Sicherheit und Ordnung	331.100	1.060.000		269.100	869.600	267.785,66	933.636,61
2	Schulen	1.168.300	2.642.600		976.400	2.304.300	933.369,37	2.183.487,88
3	Wissenschaft, Forschung, Kulturpflege	441.000	2.210.700		436.600	2.244.600	89.075,07	1.411.147,56
4	Soziale Sicherung	3.207.300	6.515.300		3.214.900	5.600.000	2.565.871,40	5.174.003,19
5	Gesundheit, Sport, Erholung	440.800	1.140.100		672.100	1.248.400	192.211,84	1.227.094,82
6	Bau- und Wohnungswesen, Verkehr	498.100	2.017.800		598.900	2.210.400	348.291,21	2.644.570,48
7	Öffentliche Einrichtungen, Wirtschaftsförderung	4.367.900	5.701.900		3.641.100	4.918.300	3.574.261,09	4.361.476,04
8	Wirtschaftliche Unternehmen, allgemeines Grund- und Sondervermögen	3.075.200	2.450.900		2.171.000	2.112.300	2.446.687,19	2.810.411,51
9	Allgemeine Finanzwirtschaft	26.721.300	13.730.700		25.827.200	13.610.400	25.325.132,99	12.426.345,46
0-9	Zusammen	40.461.300	40.461.300		37.958.200	37.958.200	35.912.595,36	35.912.595,36

Gesamtplan für das Haushaltsjahr 2024

Einzelplan		Haushaltsansatz					Ergebnisse der Jahresrechnung	
		Haushaltsjahr 2024			Vorjahr 2023		2022	
Nr.	Bezeichnung	Einnahmen EUR	Ausgaben EUR	Verpfl.-Erm. EUR	Einnahmen EUR	Ausgaben EUR	Einnahmen EUR	Ausgaben EUR
1	2	3	4	5	6	7	8	9
	Vermögenshaushalt							
0	Allgemeine Verwaltung	0	188.300	0	0	105.000	14.399,00	135.805,01
1	Öffentliche Sicherheit und Ordnung	462.500	395.500	2.900.000	217.500	1.174.900	0,00	33.469,51
2	Schulen	696.000	5.310.700	4.287.000	988.000	4.933.300	463.000,00	1.053.029,01
3	Wissenschaft, Forschung, Kulturpflege	998.000	614.900	25.000	700.000	662.000	25.708,37	547.815,74
4	Soziale Sicherung	562.000	5.446.000	19.600.000	231.000	2.552.500	88.000,00	603.653,38
5	Gesundheit, Sport, Erholung	598.000	5.291.600	0	197.000	9.111.200	369.000,00	6.665.281,98
6	Bau- und Wohnungswesen, Verkehr	3.154.700	916.400	2.165.000	2.140.600	49.500	120.615,16	115.928,84
7	Öffentliche Einrichtungen, Wirtschaftsförderung	177.600	1.277.600	3.945.000	201.000	985.500	103.310,22	224.578,01
8	Wirtschaftliche Unternehmen, allgemeines Grund- und Sondervermögen	2.678.300	5.324.700	7.276.700	2.722.200	5.739.800	57.606,49	1.540.129,51
9	Allgemeine Finanzwirtschaft	19.369.200	3.930.600	0	20.042.900	2.126.500	12.215.915,46	2.537.863,71
0-9	Zusammen	28.696.300	28.696.300	40.198.700	27.440.200	27.440.200	13.457.554,70	13.457.554,70
	Gesamthaushalt	69.157.600	69.157.600	40.198.700	65.398.400	65.398.400	49.370.150,06	49.370.150,06

*** Ende der Liste "Zusammenfassung der Einnahmen und Ausgaben" ***

1. Gesamtplan für das Haushaltsjahr 2024

b) Haushaltsquerschnitt - Einzelpläne 0-8

- in EUR -

Haushaltsquerschnitt - Einzelpläne 0-8

Gld. Nr.	Aufgabenbereich	Einnahmen aus Verwaltung und Betrieb	Sonstige Finanz- einnahmen	Personal- ausgaben	Sächlicher Verw.- und Betriebs- aufwand, weitere Finanzausgaben	Zuweisungen und Zuschüsse	Zuschussbedarf (Sp.3 und 4 .5 bis 7)	Objektbezogene Einnahmen des Verm.-HH	Baumaßnahmen	Sonstige Investitions- ausgaben	Verpflich- tungs- ermäch- tigungen
	Gruppierungsziffer	10 - 17	20-22, 24-26	40 - 46	50-68,84	70 - 78		32 - 36	94 - 96	92,93,98,99	
		EUR	EUR	EUR	EUR	EUR	EUR	EUR	EUR	EUR	EUR
1	2	3	4	5	6	7	8	9	10	11	12
00	Gemeindeorgane	0	0	288.800	9.200	0	-298.000	0	0	0	0
	<i>Je EW.</i>	0	0	23	1	0	-24	0	0	0	0
02	Hauptverwaltung	2.500	0	601.900	254.700	0	-854.100	0	0	0	0
	<i>Je EW.</i>	0	0	48	20	0	-68	0	0	0	0
03	Finanzverwaltung	300	78.400	603.600	71.600	0	-596.500	0	0	0	0
	<i>Je EW.</i>	0	6	48	6	0	-47	0	0	0	0
05	Besondere Dienststellen der allgemeinen Verwaltung	118.000	0	231.400	50.800	0	-164.200	0	0	0	0
	<i>Je EW.</i>	9	0	18	4	0	-13	0	0	0	0
06	Einrichtungen für die gesamte Verwaltung	11.100	0	506.000	318.800	0	-813.700	0	135.000	53.300	0
	<i>Je EW.</i>	1	0	40	25	0	-64	0	11	4	0
08	Einrichtungen und Maßnahmen für Verwaltungsangehörige	0	0	18.000	36.500	0	-54.500	0	0	0	0
	<i>Je EW.</i>	0	0	1	3	0	-4	0	0	0	0
0	Allgemeine Verwaltung	131.900	78.400	2.249.700	741.600	0	-2.781.000	0	135.000	53.300	0
	<i>Je EW.</i>	10	6	1	59	0	-220	0	11	4	0
11	Öffentliche Sicherheit und Ordnung	262.500	0	412.400	372.600	0	-522.500	0	0	0	0
	<i>Je EW.</i>	21	0	33	29	0	-41	0	0	0	0
13	Brandschutz	68.600	0	52.000	216.100	5.700	-205.200	462.500	195.600	190.900	2.900.000
	<i>Je EW.</i>	5	0	4	17	0	-16	37	15	15	229
14	Katastrophenschutz, Zivilschutz	0	0	0	800	0	-800	0	9.000	0	0
	<i>Je EW.</i>	0	0	0	0	0	0	0	1	0	0
16	Rettungsdienst	0	0	0	400	0	-400	0	0	0	0
	<i>Je EW.</i>	0	0	0	0	0	0	0	0	0	0
1	Öffentliche Sicherheit und Ordnung	331.100	0	464.400	589.900	5.700	-728.900	462.500	204.600	190.900	2.900.000
	<i>Je EW.</i>	26	0	0	46	0	-57	37	16	15	229
21	Grund- und Mittelschulen	952.300	0	1.032.200	1.208.400	0	-1.288.300	696.000	4.669.200	641.500	4.287.000
	<i>Je EW.</i>	75	0	82	96	0	-102	55	369	51	339

Haushaltsquerschnitt - Einzelpläne 0-8

Gld. Nr.	Aufgabenbereich	Einnahmen aus Verwaltung und Betrieb	Sonstige Finanz- einnahmen	Personal- ausgaben	Sächlicher Verw.- und Betriebs- aufwand, weitere Finanzausgaben	Zuweisungen und Zuschüsse	Zuschussbedarf (Sp.3 und 4 .5 bis 7)	Objektbezogene Einnahmen des Verm.-HH	Baumaßnahmen	Sonstige Investitions- ausgaben	Verpflich- tungs- ermäch- tigungen
	Gruppierungsziffer	10 - 17	20-22, 24-26	40 - 46	50-68,84	70 - 78		32 - 36	94 - 96	92,93,98,99	
		EUR	EUR	EUR	EUR	EUR	EUR	EUR	EUR	EUR	EUR
1	2	3	4	5	6	7	8	9	10	11	12
24	Berufsschulen	0	0	0	0	0	0	0	0	0	0
	<i>Je EW.</i>	0	0	0	0	0	0	0	0	0	0
29	Übrige schulische Aufgaben	216.000	0	0	402.000	0	-186.000	0	0	0	0
	<i>Je EW.</i>	17	0	0	32	0	-15	0	0	0	0
2	Schulen	1.168.300	0	1.032.200	1.610.400	0	-1.474.300	696.000	4.669.200	641.500	4.287.000
	<i>Je EW.</i>	92	0	0	128	0	-117	55	369	51	339
30	Verwaltung kultureller Angelegenheiten	0	0	0	0	0	0	0	0	0	0
	<i>Je EW.</i>	0	0	0	0	0	0	0	0	0	0
32	Museen, Sammlungen, Ausstellungen	42.700	0	257.200	101.600	12.800	-328.900	980.000	45.500	525.700	25.000
	<i>Je EW.</i>	3	0	20	8	1	-26	78	4	42	2
33	Theater und Musikpflege	0	0	0	0	250.400	-250.400	0	0	0	0
	<i>Je EW.</i>	0	0	0	0	20	-20	0	0	0	0
34	Heimat- und sonstige Kulturpflege	259.500	0	165.600	338.500	255.000	-499.600	0	10.000	33.700	0
	<i>Je EW.</i>	21	0	13	27	20	-40	0	1	3	0
35	Volksbildung	55.100	800	115.600	236.500	134.100	-430.300	0	0	0	0
	<i>Je EW.</i>	4	0	9	19	11	-34	0	0	0	0
36	Naturschutz, Denkmalschutz und -pflege	82.900	0	258.700	60.900	13.600	-250.300	18.000	0	0	0
	<i>Je EW.</i>	7	0	20	5	1	-20	1	0	0	0
37	Kirchliche Angelegenheiten	0	0	0	200	10.000	-10.200	0	0	0	0
	<i>Je EW.</i>	0	0	0	0	1	-1	0	0	0	0
3	Wissenschaft, Forschung, Kulturpflege	440.200	800	797.100	737.700	675.900	-1.769.700	998.000	55.500	559.400	25.000
	<i>Je EW.</i>	35	0	0	59	54	-141	79	5	45	2
43	Soziale Einrichtungen (ohne Einrichtungen der Jugendhilfe)	151.100	0	61.300	133.400	9.400	-53.000	0	0	0	0
	<i>Je EW.</i>	12	0	5	11	1	-4	0	0	0	0
46	Eigene Einrichtungen der Jugendhilfe	3.052.600	0	264.300	226.100	5.802.900	-3.240.700	562.000	5.301.000	145.000	19.600.000
	<i>Je EW.</i>	241	0	21	18	459	-256	44	419	11	1551

Haushaltsquerschnitt - Einzelpläne 0-8

Gld. Nr.	Aufgabenbereich	Einnahmen aus Verwaltung und Betrieb	Sonstige Finanz- einnahmen	Personal- ausgaben	Sächlicher Verw.- und Betriebs- aufwand, weitere Finanzausgaben	Zuweisungen und Zuschüsse	Zuschussbedarf (Sp.3 und 4 ./5 bis 7)	Objektbezogene Einnahmen des Verm.-HH	Baumaßnahmen	Sonstige Investitions- ausgaben	Verpflich- tungs- ermäch- tigungen
	Gruppierungsziffer	10 - 17	20-22, 24-26	40 - 46	50-68,84	70 - 78		32 - 36	94 - 96	92,93,98,99	
		EUR	EUR	EUR	EUR	EUR	EUR	EUR	EUR	EUR	EUR
1	2	3	4	5	6	7	8	9	10	11	12
47	Förderung anderer Träger der Wohlfahrtspflege	3.600	0	0	11.500	6.400	-14.300	0	0	0	0
	<i>Je EW.</i>	0	0	0	1	1	-1	0	0	0	0
49	Sonstige soziale Angelegenheiten	0	0	0	0	0	0	0	0	0	0
	<i>Je EW.</i>	0	0	0	0	0	0	0	0	0	0
4	Soziale Sicherung	3.207.300	0	325.600	371.000	5.818.700	-3.308.000	562.000	5.301.000	145.000	19.600.000
	<i>Je EW.</i>	253	0	0	30	461	-261	44	419	11	1551
54	Sonstige Einrichtungen und Maßnahmen der Gesundheitspflege	0	0	0	0	4.200	-4.200	0	0	0	0
	<i>Je EW.</i>	0	0	0	0	0	0	0	0	0	0
55	Förderung des Sports	2.900	0	0	90.700	26.300	-114.100	0	0	300.000	0
	<i>Je EW.</i>	0	0	0	7	2	-9	0	0	24	0
56	Eigene Sportstätten	24.700	0	89.600	125.500	0	-190.400	24.000	1.050.000	41.000	0
	<i>Je EW.</i>	2	0	7	10	0	-15	2	83	3	0
57	Badeanstalten	410.200	0	40.800	723.400	22.500	-376.500	574.000	3.900.600	0	0
	<i>Je EW.</i>	32	0	3	57	2	-30	45	309	0	0
58	Park- und Gartenanlagen	0	0	0	14.700	0	-14.700	0	0	0	0
	<i>Je EW.</i>	0	0	0	1	0	-1	0	0	0	0
59	Sonstige Erholungseinrichtungen	3.000	0	0	2.400	0	600	0	0	0	0
	<i>Je EW.</i>	0	0	0	0	0	0	0	0	0	0
5	Gesundheit, Sport, Erholung	440.800	0	130.400	956.700	53.000	-699.300	598.000	4.950.600	341.000	0
	<i>Je EW.</i>	34	0	0	75	4	-55	47	392	27	0
60	Bauverwaltung	17.000	0	515.700	23.200	0	-521.900	0	0	0	0
	<i>Je EW.</i>	1	0	41	2	0	-41	0	0	0	0
61	Städtebauliche Planung, Städtebauförderung, Vermessung, Bauordnung	211.500	0	0	322.400	5.800	-116.700	0	0	0	0
	<i>Je EW.</i>	17	0	0	26	0	-9	0	0	0	0
62	Wohnungsbauförderung und Wohnungsfürsorge	0	3.000	0	10.300	0	-7.300	2.848.900	0	0	0
	<i>Je EW.</i>	0	0	0	1	0	-1	225	0	0	0

Haushaltsquerschnitt - Einzelpläne 0-8

Gld. Nr.	Aufgabenbereich	Einnahmen aus Verwaltung und Betrieb	Sonstige Finanz- einnahmen	Personal- ausgaben	Sächlicher Verw.- und Betriebs- aufwand, weitere Finanzausgaben	Zuweisungen und Zuschüsse	Zuschussbedarf (Sp.3 und 4 ./5 bis 7)	Objektbezogene Einnahmen des Verm.-HH	Baumaßnahmen	Sonstige Investitions- ausgaben	Verpflich- tungs- ermäch- tigungen
	Gruppierungsziffer	10 - 17	20-22, 24-26	40 - 46	50-68,84	70 - 78		32 - 36	94 - 96	92,93,98,99	
		EUR	EUR	EUR	EUR	EUR	EUR	EUR	EUR	EUR	EUR
1	2	3	4	5	6	7	8	9	10	11	12
63	Gemeindestraßen, Wege, Brücken	174.600	0	193.300	471.700	0	-490.400	302.800	796.000	35.800	2.085.000
	<i>Je EW.</i>	14	0	15	37	0	-39	24	63	3	165
67	Straßenbeleuchtung und -reinigung	0	0	208.500	209.900	1.800	-420.200	2.000	41.000	39.600	80.000
	<i>Je EW.</i>	0	0	16	17	0	-33	0	3	3	6
68	Parkeinrichtungen	90.000	0	0	32.800	0	57.200	1.000	4.000	0	0
	<i>Je EW.</i>	7	0	0	3	0	5	0	0	0	0
69	Wasserläufe, Wasserbau	2.000	0	0	21.700	700	-20.400	0	0	0	0
	<i>Je EW.</i>	0	0	0	2	0	-2	0	0	0	0
6	Bau- und Wohnungswesen, Verkehr	495.100	3.000	917.500	1.092.000	8.300	-1.519.700	3.154.700	841.000	75.400	2.165.000
	<i>Je EW.</i>	39	0	0	88	0	-120	249	66	6	171
70	Abwasserbeseitigung	2.602.600	0	760.900	2.068.800	0	-227.100	129.600	1.052.000	74.000	3.945.000
	<i>Je EW.</i>	206	0	60	164	0	-18	10	83	6	312
72	Abfallbeseitigung	1.367.500	4.900	306.600	1.022.300	3.000	40.500	0	74.000	17.500	0
	<i>Je EW.</i>	108	0	24	81	0	3	0	6	1	0
73	Märkte	8.500	0	0	2.200	0	6.300	0	0	0	0
	<i>Je EW.</i>	1	0	0	0	0	0	0	0	0	0
75	Bestattungswesen	279.100	0	117.600	281.900	0	-120.400	0	0	5.000	0
	<i>Je EW.</i>	22	0	9	22	0	-10	0	0	0	0
76	Sonstige öffentliche Einrichtungen	82.300	0	0	80.400	0	1.900	0	25.300	0	0
	<i>Je EW.</i>	7	0	0	6	0	0	0	2	0	0
77	Hilfsbetriebe der Verwaltung	15.000	0	670.600	314.300	0	-969.900	1.500	0	13.700	0
	<i>Je EW.</i>	1	0	53	25	0	-77	0	0	1	0
78	Förderung der Land- und Forstwirtschaft	0	0	0	0	2.000	-2.000	0	0	0	0
	<i>Je EW.</i>	0	0	0	0	0	0	0	0	0	0
79	Fremdenverkehr, sonstige Förderung von Wirtschaft und Verkehr	8.000	0	40.300	26.000	5.000	-63.300	46.500	0	16.100	0
	<i>Je EW.</i>	1	0	3	2	0	-5	4	0	1	0

Haushaltsquerschnitt - Einzelpläne 0-8

Gld. Nr.	Aufgabenbereich	Einnahmen aus Verwaltung und Betrieb	Sonstige Finanz- einnahmen	Personal- ausgaben	Sächlicher Verw.- und Betriebs- aufwand, weitere Finanzausgaben	Zuweisungen und Zuschüsse	Zuschussbedarf (Sp.3 und 4 .5 bis 7)	Objektbezogene Einnahmen des Verm.-HH	Baumaßnahmen	Sonstige Investitions- ausgaben	Verpflich- tungs- ermäch- tigungen
	Gruppierungsziffer	10 - 17	20-22, 24-26	40 - 46	50-68,84	70 - 78		32 - 36	94 - 96	92,93,98,99	
		EUR	EUR	EUR	EUR	EUR	EUR	EUR	EUR	EUR	EUR
1	2	3	4	5	6	7	8	9	10	11	12
7	Öffentliche Einrichtungen, Wirtschaftsförderung	4.363.000	4.900	1.896.000	3.795.900	10.000	-1.334.000	177.600	1.151.300	126.300	3.945.000
	<i>Je EW.</i>	346	0	0	300	0	-107	14	91	9	312
81	Versorgungsunternehmen	2.609.700	326.800	371.800	1.970.800	11.500	582.400	2.678.300	1.728.300	2.566.400	876.700
	<i>Je EW.</i>	206	26	29	156	1	46	212	137	203	69
84	Unternehmen der Wirtschaftsförderung	0	0	0	0	0	0	0	0	0	0
	<i>Je EW.</i>	0	0	0	0	0	0	0	0	0	0
85	Land- und forstwirtschaftliche Unternehmen	19.900	0	0	15.200	0	4.700	0	0	0	0
	<i>Je EW.</i>	2	0	0	1	0	0	0	0	0	0
87	Sonstige wirtschaftliche Unternehmen	0	0	0	15.700	0	-15.700	0	30.000	0	4.000.000
	<i>Je EW.</i>	0	0	0	1	0	-1	0	2	0	316
88	Allgemeines Grundvermögen	118.800	0	25.000	40.900	0	52.900	0	1.000.000	0	2.400.000
	<i>Je EW.</i>	9	0	2	3	0	4	0	79	0	190
8	Wirtschaftliche Unternehmen, allgemeines Grund- und Sondervermögen	2.748.400	326.800	396.800	2.042.600	11.500	624.300	2.678.300	2.758.300	2.566.400	7.276.700
	<i>Je EW.</i>	217	26	0	161	1	49	212	218	203	575
	Gesamt	13.326.100	413.900	8.209.700	11.937.800	6.583.100	-12.990.600	9.327.100	20.066.500	4.699.200	40.198.700
	<i>Je EW.</i>	1052	32	647	946	520	-1029	737	1587	371	3179

*** Ende der Liste "Haushaltsquerschnitt - Einzelpläne 0-8" ***

1. Gesamtplan für das Haushaltsjahr 2024

b) Haushaltsquerschnitt - Einzelplan 9

- in EUR -

Haushaltsquerschnitt - Einzelplan 9

Gld. Nr.	Aufgabenbereich	Steuern und allgemeine Zuweisungen	Einnahmen aus Verw. u.Betrieb Sonstige Finanz- einnahmen	Deckungs- reserve	Sonstige Finanz- ausgaben	Überschuss (Sp.3+4 ./5+6)	Sonstige Einnahmen des VMH	Sonstige Ausgaben des VMH
	Gruppierungsziffer	00 - 08	158,20,21, 23,26-28	47, 85	80-84,86		30,31,37	90,91,97, 990,992
		EUR	EUR	EUR	EUR	EUR	EUR	EUR
1	2	3	4	5	6	7	8	9
90	Steuern, allgemeine Zuweisungen und allgemeine Umlagen <i>Je EW.</i>	25.622.000 2027	0 0	0 0	10.756.600 851	14.865.400 1176	171.200 14	0 0
91	Sonstige allgemeine Finanzwirtschaft <i>Je EW.</i>	0 0	875.100 69	0 0	2.974.100 235	-2.099.000 -166	19.198.000 1519	3.930.600 311
92	Abwicklung der Vorjahre <i>Je EW.</i>	0 0	0 0	0 0	0 0	0 0	0 0	0 0
9	Allgemeine Finanzwirtschaft <i>Je EW.</i>	25.622.000 2027	875.100 69	0 0	13.730.700 1086	12.766.400 1010	19.369.200 1533	3.930.600 311
	Gesamt <i>Je EW.</i>	25.622.000 2027	875.100 69	0 0	13.730.700 1086	12.766.400 1010	19.369.200 1533	3.930.600 311

*** Ende der Liste "Haushaltsquerschnitt - Einzelplan 9" ***

1. Gesamtplan für das Haushaltsjahr 2024

c) Gruppierungsübersicht

- in EUR -

Gruppierungsübersicht

Grupp.-Nr.	Bezeichnung der Hauptgruppen, Gruppen und Untergruppen	Ansatz 2024 EUR	je Einwohner in EUR	Ansatz 2023 EUR	Rechnungs.-Erg. 2022 EUR
Einnahmen					
E I N N A H M E N D E S V E R W A L T U N G S H A U S H A L T E S					
<hr/>					
0	Steuern, Allgemeine Zuweisungen				
00	Realsteuern				
000	Grundsteuer A	78.500	6,21	80.200	80.236,20
001	Grundsteuer B	1.980.000	156,63	1.980.000	1.972.074,44
003	Gewerbesteuer (brutto)	9.800.000	775,26	8.220.000	9.328.214,84
00	ZWISCHENSUMME	11.858.500	938,10	10.280.200	11.380.525,48
01	Gemeindeanteile an Gemeinschaftssteuern				
010	Einkommensteuer	10.914.400	863,41	11.598.000	9.926.959,00
012	Umsatzsteuer	1.280.400	101,29	1.206.000	1.188.052,00
01	ZWISCHENSUMME	12.194.800	964,70	12.804.000	11.115.011,00
02	Andere Steuern				
022	Hundesteuer	33.000	2,61	32.600	32.587,50
027	Zweitwohnungssteuer	0	0,00	0	0,00
029	Sonstige örtliche Steuern	0	0,00	0	0,00
02	ZWISCHENSUMME	33.000	2,61	32.600	32.587,50
03	Steuerähnliche Einnahmen				
032	Sonstige steuerähnliche Einnahmen	0	0,00	0	0,00
04	Schlüsselzuweisungen				
041	vom Land	0	0,00	0	0,00
05	Bedarfszuweisungen (einschl. Stabilisierungshilfen)				
051	vom Land	0	0,00	0	0,00
06	Sonstige allgemeine Zuweisungen				
060	vom Bund	0	0,00	0	0,00
061	vom Land	1.370.700	108,43	1.498.900	1.354.664,32
062	von Gemeinden/Gv	0	0,00	0	0,00
063	von Verwaltungsgemeinschaften	0	0,00	0	0,00
06	ZWISCHENSUMME	1.370.700	108,43	1.498.900	1.354.664,32
07	Allgemeine Umlagen				
072	von Gemeinden/Gv	0	0,00	0	0,00
08	Allg.Zuweisungen aus bes. Abrechnungsverfahren				
081	Überlassung des Aufkommens an Verwarnungs- geldern und Geldbußen	165.000	13,05	165.000	166.234,65
09	Ausgleichsleistungen				
092	Leistungen des Landes aus der Umsetzung des Vierten Gesetzes für moderne Dienstleistungen am Arbeitsmarkt	0	0,00	0	0,00
0	Z W I S C H E N S U M M E	25.622.000	2.026,89	24.780.700	24.049.022,95
	STEUERN, ALLGEMEINE ZUWEISUNGEN				
1	Einnahmen aus Verwaltung und Betrieb				
10	Verwaltungsgebühren	208.600	16,50	236.300	243.770,11
11	Benutzungsgebühren und ähnliche Entgelte	5.934.600	469,47	4.599.300	4.785.555,49
12	Zweckgebundene Abgaben	0	0,00	0	0,00
13	Einnahmen aus Verkauf	517.700	40,95	401.400	247.719,23
14	Mieten und Pachten	594.500	47,03	607.500	489.863,73
15	sonstige Verwaltungs- und Betriebseinnahmen	956.500	75,67	1.224.100	695.134,47

Gruppierungsübersicht

Grupp.-Nr.	Bezeichnung der Hauptgruppen, Gruppen und Untergruppen	Ansatz 2024 EUR	je Einwohner in EUR	Ansatz 2023 EUR	Rechnungs.-Erg. 2022 EUR
Einnahmen					
10-15	ZWISCHENSUMME	8.211.900	649,62	7.068.600	6.462.043,03
16	Erstattungen von Ausgaben des Verwaltungs- haushaltes				
160	vom Bund, ERP-Sondervermögen	7.500	0,59	0	8.741,45
161	vom Land	56.300	4,45	17.500	3.687,73
162	von Gemeinden/Gv	484.000	38,29	409.800	376.067,10
163	von Zweckverbänden und dgl.	0	0,00	0	0,00
164	von Trägern der gesetzlichen Sozialversicherung	0	0,00	0	0,00
165	von kommunalen Sonderrechnungen	0	0,00	0	0,00
166	von sonstigen öffentlichen Sonderrechnungen	0	0,00	0	0,00
167	von privaten Unternehmen	500	0,04	26.900	0,00
168	von übrigen Bereichen	154.100	12,19	46.000	152.745,95
169	Innere Verrechnungen	808.500	63,96	463.100	346.085,41
16	ZWISCHENSUMME	1.510.900	119,52	963.300	887.327,64
17	Zuweisungen und Zuschüsse für laufende Zwecke				
170	vom Bund, ERP-Sondervermögen	46.400	3,67	58.500	64.148,00
171	vom Land	3.692.400	292,10	3.717.200	2.950.836,04
172	von Gemeinden/Gv	77.700	6,15	58.700	35.138,73
173	von Zweckverbänden und dgl.	0	0,00	0	0,00
174	von Trägern der gesetzlichen Sozialversicherung	0	0,00	0	0,00
175	von kommunalen Sonderrechnungen	0	0,00	0	0,00
176	von sonstigen öffentlichen Sonderrechnungen	0	0,00	2.500	2.500,00
177	von privaten Unternehmen	0	0,00	0	0,00
178	von übrigen Bereichen	11.000	0,87	27.000	13.213,21
17	ZWISCHENSUMME	3.827.500	302,78	3.863.900	3.065.835,98
19	Aufgabenbezogene Leistungsbeteiligung des Bundes				
191	Leistungsbeteiligung bei Leistungen für Unterkunft und Heizung an Arbeitssuchende	0	0,00	0	0,00
192	Leistungsbeteiligung bei Leistungen zur Sicherung des Lebensunterhalts nach SGB II (ohne Leistungen für Unterkunft und Heizung)	0	0,00	0	0,00
193	Leistungsbeteiligung bei der Eingliederung von Arbeitssuchenden nach SGB II	0	0,00	0	0,00
19	ZWISCHENSUMME	0	0,00	0	0,00
1	Z W I S C H E N S U M M E	13.550.300	1.071,93	11.895.800	10.415.206,65
	EINNAHMEN AUS VERWALTUNG UND BETRIEB				
	ERSTATTUNGEN UND ZUWEISUNGEN				
2	Sonstige Finanzeinnahmen				
20	Zinseinnahmen				
202	von Gemeinden/Gv	0	0,00	0	0,00
203	von Zweckverbänden und dgl.	0	0,00	0	0,00
204	von Trägern der gesetzlichen Sozialversicherung	0	0,00	0	0,00
205	von kommunalen Sonderrechnungen	0	0,00	0	0,00
206	von sonstigen öffentlichen Sonderrechnungen	0	0,00	0	0,00
207	von privaten Unternehmen sowie von Kreditinstituten (einschl. Sparkassen)	1.000	0,08	800	343,37
208	von übrigen Bereichen	3.000	0,24	3.200	3.433,18

Gruppierungsübersicht

Grupp.-Nr.	Bezeichnung der Hauptgruppen, Gruppen und Untergruppen	Ansatz	je	Ansatz	Rechnungs.-Erg.
		2024	Einwohner in	2023	2022
		EUR	EUR	EUR	EUR
Einnahmen					
209	Innere Darlehen	0	0,00	0	0,00
20	ZWISCHENSUMME	4.000	0,32	4.000	3.776,55
21	Gewinnanteile von wirtschaftlichen Unternehmen und aus Beteiligungen	7.400	0,59	14.700	0,00
22	Konzessionsabgaben	319.500	25,27	344.500	344.874,46
23	Schuldendiensthilfen				
230	vom Bund, ERP-Sondervermögen	0	0,00	0	0,00
231	vom Land	0	0,00	0	0,00
232	von Gemeinden/Gv	0	0,00	0	0,00
233	von Zweckverbänden und dgl.	0	0,00	0	0,00
234	von Trägern der gesetzlichen Sozialversicherung	0	0,00	0	0,00
235	von kommunalen Sonderrechnungen	0	0,00	0	0,00
236	von sonstigen öffentlichen Sonderrechnungen	0	0,00	0	0,00
237	von privaten Unternehmen	0	0,00	0	0,00
238	von übrigen Bereichen	0	0,00	0	0,00
23	ZWISCHENSUMME	0	0,00	0	0,00
24	Ersatz von sozialen Leistungen außerhalb von Einrichtungen				
240	Kostenbeiträge und Aufwendungsersatz; Kostenersatz - überörtliche Träger	0	0,00	0	0,00
241	Kostenbeiträge und Aufwendungsersatz; Kostenersatz - örtliche Träger	0	0,00	0	0,00
242	Unterhaltsansprüche gegen bürgerlich-rechtlich Unterhaltsverpflichtete - überörtlicher Träger	0	0,00	0	0,00
243	Unterhaltsansprüche gegen bürgerlich-rechtl. Unterhaltsverpflichtete - örtlicher Träger	0	0,00	0	0,00
244	Leistungen von Sozialleistungsträgern - überörtlicher Träger	0	0,00	0	0,00
245	Leistungen von Sozialleistungsträgern - örtlicher Träger	0	0,00	0	0,00
246	Sonstige Ersatzleistungen - überörtlicher Träger	0	0,00	0	0,00
247	Sonstige Ersatzleistungen - örtlicher Träger	0	0,00	0	0,00
248	Rückzahlung gewährter Hilfen (einschließlich Zinsen von Darlehen) - überörtlicher Träger	0	0,00	0	0,00
249	Rückzahlung gewährter Hilfen (einschl. Zinsen von Darlehen) - örtlicher Träger	0	0,00	0	0,00
24	ZWISCHENSUMME	0	0,00	0	0,00
25	Ersatz von sozialen Leistungen in Einrichtungen				
250	Kostenbeiträge und Aufwendungsersatz; Kostenersatz - überörtlicher Träger	0	0,00	0	0,00
251	Kostenbeiträge und Aufwendungsersatz; Kostenersatz - örtlicher Träger	0	0,00	0	0,00
252	Unterhaltsansprüche gegen bürgerlich-rechtlich Unterhaltsverpflichtete - überörtlicher Träger	0	0,00	0	0,00
253	Unterhaltsansprüche gegen bürgerlich-rechtl. Unterhaltsverpflichtete - örtlicher Träger	0	0,00	0	0,00
254	Leistungen von Sozialleistungsträgern - überörtlicher Träger	0	0,00	0	0,00

Gruppierungsübersicht

Grupp.-Nr.	Bezeichnung der Hauptgruppen, Gruppen und Untergruppen	Ansatz 2024 EUR	je Einwohner in EUR	Ansatz 2023 EUR	Rechnungs.-Erg. 2022 EUR
Einnahmen					
255	Leistungen von Sozialleistungsträgern - örtlicher Träger	0	0,00	0	0,00
256	Sonstige Ersatzleistungen - überörtlicher Träger	0	0,00	0	0,00
257	Sonstige Ersatzleistungen - örtlicher Träger	0	0,00	0	0,00
258	Rückzahlung gewährter Hilfen (einschließlich Zinsen von Darlehen) - überörtlicher Träger	0	0,00	0	0,00
259	Rückzahlung gewährter Hilfen (einschl. Zinsen von Darlehen) - örtlicher Träger	0	0,00	0	0,00
25	ZWISCHENSUMME	0	0,00	0	0,00
26	Weitere Finanzeinnahmen	84.100	6,65	32.600	22.914,75
27	Kalkulatorische Einnahmen				
270	Abschreibungen auf Anschaffungs- und Herstellungskosten	438.900	34,72	442.900	520.500,00
271	Abschreibungen auf zuwendungsfinanzierten Investitionsaufwand	0	0,00	0	0,00
272	Abschreibungen auf Wiederbeschaffungszeitwerte	0	0,00	0	0,00
275	Verzinsung des Anlagekapitals	435.100	34,42	443.000	556.300,00
27	ZWISCHENSUMME	874.000	69,14	885.900	1.076.800,00
28	Zuführung vom Vermögenshaushalt				
280	Zuführung vom Vermögenshaushalt (ohne Sonderrücklagen)	0	0,00	0	0,00
281-289	Zuführung vom Vermögenshaushalt (aus Sonderrücklagen zum Ausgleich von Gebühren- schwankungen, für die Rekultivierung und Nachsorge von Abfallentsorgungsanlagen, für Versorgungsrücklagen oder für Abschreibungen auf Wiederbeschaffungszeitwerte)	0	0,00	0	0,00
28	ZWISCHENSUMME	0	0,00	0	0,00
29	Übertragungs- und Abschlussbuchungen				
295	Abschlusstechnische Vorgänge (Ist-Überschuss des Verwaltungshaushalts)	0	0,00	0	0,00
2	ZWISCHENSUMME SONSTIGE FINANZEINNAHMEN	1.289.000	101,97	1.281.700	1.448.365,76
0-2999	GESAMTEINNAHMEN DES VERWALTUNGSHAUSHALTES	40.461.300	3.200,79	37.958.200	35.912.595,36
3	EINNAHMEN DES VERMÖGENSHAUSHALTES -----				
30	Zuführung vom Verwaltungshaushalt				
300	Zuführung vom Verwaltungshaushalt (ohne Sonderrücklagen)	2.213.400	175,10	1.848.300	2.709.475,78
301-309	Zuführung vom Verwaltungshaushalt (für Sonderrücklagen zum Ausgleich von Gebühren- schwankungen, für Abschreibungen auf zuwendungs- finanziertes Vermögen, für die Rekultivierung und Nachsorge von Abfallentsorgungsanlagen oder für	0	0,00	0	0,00

Gruppierungsübersicht

Grupp.-Nr.	Bezeichnung der Hauptgruppen, Gruppen und Untergruppen	Ansatz 2024 EUR	je Einwohner in EUR	Ansatz 2023 EUR	Rechnungs.-Erg. 2022 EUR
Einnahmen					
	Versorgungsrücklagen, für Abschreibungen auf Wiederbeschaffungszeitwerte)				
30	ZWISCHENSUMME	2.213.400	175,10	1.848.300	2.709.475,78
31	Entnahmen aus Rücklagen				
310	Entnahmen aus Rücklagen (ohne Sonderrücklagen)	1.750.000	138,44	1.085.600	1.829.666,68
311	Entnahmen aus Sonderrücklagen für Abschreibungserlöse auf zuwendungsfinanziertes Vermögen	0	0,00	0	0,00
312	Entnahmen aus Sonderrücklagen für die Rekultivierung und Nachsorge von Abfallentsorgungsanlagen	0	0,00	0	0,00
313	Entnahmen aus Sonderrücklagen zum Ausgleich von Gebührenschwankungen	0	0,00	0	0,00
314	Entnahmen aus Sonderrücklagen für Abschreibungserlöse auf Wiederbeschaffungszeitwerte	0	0,00	0	0,00
315	Entnahmen aus Sonderrücklagen für im Haushaltsjahr nicht verausgabte wiederkehrende Beiträge	0	0,00	0	0,00
316-319	Entnahmen aus sonstigen Sonderrücklagen	0	0,00	0	0,00
31	ZWISCHENSUMME	1.750.000	138,44	1.085.600	1.829.666,68
32	Rückflüsse von Darlehen				
322	von Gemeinden/Gv	0	0,00	0	0,00
323	von Zweckverbänden und dgl.	0	0,00	0	0,00
324	von Trägern der gesetzlichen Sozialversicherung	0	0,00	0	0,00
325	von kommunalen Sonderrechnungen	0	0,00	0	0,00
326	von sonstigen öffentlichen Sonderrechnungen	0	0,00	0	0,00
327	von privaten Unternehmen	0	0,00	33.300	33.333,33
328	von übrigen Bereichen	15.900	1,26	15.700	15.729,71
32	ZWISCHENSUMME	15.900	1,26	49.000	49.063,04
33	Einnahmen aus der Veräußerung von Beteiligungen und Rückflüsse von Kapitaleinlagen				
331	Wertpapiere ohne Anteilsrechte	0	0,00	0	0,00
332	Anteilsrechte	0	0,00	0	0,00
333	Investmentzertifikate	0	0,00	0	0,00
334	Veräußerung von Finanzderivaten	0	0,00	0	0,00
339	sonstige Einnahmen	0	0,00	0	0,00
33	ZWISCHENSUMME	0	0,00	0	0,00
34	Einnahmen aus der Veräußerung von Sachen des Anlagevermögens				
340	Grundstücke, bauliche Anlagen, grundstücksgleiche Rechte	3.533.000	279,49	3.090.000	53.515,06
345	Bewegliche Sachen	279.000	22,07	40.400	0,00
34	ZWISCHENSUMME	3.812.000	301,56	3.130.400	53.515,06
35	Beiträge und ähnlichen Entgelte	448.700	35,50	215.000	75.583,92
36	Zuweisungen und Zuschüsse für Investitionen und Investitionsförderungsmaßnahmen				
360	vom Bund, ERP-Sondervermögen	1.263.700	99,97	1.149.700	0,00
361	vom Land	3.853.000	304,80	2.916.800	1.218.469,37
362	von Gemeinden/Gv	0	0,00	0	10.000,00
363	von Zweckverbänden und dgl.	85.000	6,72	85.000	0,00
364	von Trägern der gesetzlichen Sozialversicherung	0	0,00	0	0,00
365	von kommunalen Sonderrechnungen	0	0,00	0	0,00
366	von sonstigen öffentlichen Sonderrechnungen	0	0,00	0	0,00

Gruppierungsübersicht

Grupp.-Nr.	Bezeichnung der Hauptgruppen, Gruppen und Untergruppen	Ansatz 2024 EUR	je Einwohner in EUR	Ansatz 2023 EUR	Rechnungs.-Erg. 2022 EUR
Einnahmen					
367	von privaten Unternehmen	0	0,00	0	0,00
368	von übrigen Bereichen	20.000	1,58	0	11.780,85
36	ZWISCHENSUMME	5.221.700	413,08	4.151.500	1.240.250,22
37	Einnahmen aus Krediten und inneren Darlehen				
370	von Bund, ERP-Sondervermögen	0	0,00	0	0,00
371	von Land	0	0,00	0	0,00
372	von Gemeinden/Gv	0	0,00	0	0,00
373	von Zweckverbänden und dgl.	0	0,00	0	0,00
374	von Trägern der gesetzlichen Sozialversicherung	0	0,00	0	0,00
375	von kommunalen Sonderrechnungen	0	0,00	0	0,00
376	von sonstigen öffentlichen Sonderrechnungen	13.734.600	1.086,51	16.960.400	7.500.000,00
377	von Kreditinstituten (einschl. Sparkassen)	1.500.000	118,66	0	0,00
378	von übrigen Bereichen	0	0,00	0	0,00
379	Innere Darlehen	0	0,00	0	0,00
37	ZWISCHENSUMME	15.234.600	1.205,17	16.960.400	7.500.000,00
39	Übertragungs- und Abschlussbuchungen				
392	Durchbuchung von Soll-Fehlbeträgen	0	0,00	0	0,00
395	Abschlusstechnische Vorgänge (Ist-Überschuss des Vermögenshaushalts)	0	0,00	0	0,00
3	GESAMTEINNAHMEN DES VERMÖGENSHAUSHALTES	28.696.300	2.270,10	27.440.200	13.457.554,70
	GESAMTEINNAHMEN DES VWHH UND VMHH	69.157.600	5.470,89	65.398.400	49.370.150,06

Gruppierungsübersicht

Grupp.-Nr.	Bezeichnung der Hauptgruppen, Gruppen und Untergruppen	Ansatz 2024 EUR	je Einwohner in EUR	Ansatz 2023 EUR	Rechnungs.-Erg. 2022 EUR
Ausgaben					
A U S G A B E N DES VERWALTUNGSHAUSHALTES					
4	Personalausgaben				
40	Aufwendungen für ehrenamtliche Tätigkeit	76.000	6,01	84.500	66.618,78
41	Dienstbezüge und dgl.				
410	Beamte	509.200	40,28	581.900	618.102,30
411	Versorgungsrücklage für aktive Beamte	0	0,00	0	0,00
414	Tariflich Beschäftigte	5.290.900	418,55	4.750.800	4.441.018,17
416	Beschäftigungsentgelte und dgl.	80.500	6,37	87.400	12.618,90
42	Versorgungsbezüge und dgl.				
420	Beamte	0	0,00	0	0,00
421	Versorgungsrücklage für Versorgungsempfänger	0	0,00	0	0,00
424	Tariflich Beschäftigte	0	0,00	0	0,00
428	Sonstige	0	0,00	0	0,00
43	Beiträge zu Versorgungskassen				
430	Beamte	411.300	32,54	399.400	374.273,92
434	Tariflich Beschäftigte	434.200	34,35	379.000	347.383,32
438	Sonstige	0	0,00	0	0,00
44	Beiträge zur gesetzlichen Sozialversicherung				
440	Beamte	0	0,00	0	0,00
444	Tariflich Beschäftigte	1.153.800	91,27	998.800	917.266,73
448	Sonstige	3.000	0,24	2.300	2.777,39
45	Beihilfen, Unterstützungen und dgl.	164.500	13,01	156.400	144.801,30
46	Personal-Nebenausgaben	86.300	6,83	46.000	13.171,87
47	Deckungsreserve für Personalausgaben				
470	Deckungsreserve gemäß § 11 KommHV-Kameralistik	0	0,00	0	0,00
471	Summarischer Ansatz gemäß § 34 Abs. 2 KommHV-Kameralistik	0	0,00	0	0,00
4	SUMME DER PERSONALAUSGABEN	8.209.700	649,45	7.486.500	6.938.032,68
5/6	Sächlicher Verwaltungs- und Betriebsaufwand				
50	Unterhaltung der Grundstücke und baulichen Anlagen	631.100	49,92	850.100	1.394.231,65
51	Unterhaltung des sonstigen unbeweglichen Vermögens	1.470.200	116,30	1.385.500	1.638.798,98
52	Geräte, Ausstattungs- und Ausrüstungsgegenstände, sonstige Gebrauchsgegenstände	324.700	25,69	312.700	414.825,49
53	Mieten und Pachten	739.600	58,51	701.500	567.891,72
54	Bewirtschaftung der Grundstücke, baulichen An- lagen, usw.	1.028.400	81,35	1.021.700	1.059.126,31
55	Haltung von Fahrzeugen	218.500	17,29	210.100	262.993,15
56	Besondere Aufwendungen für Bedienstete	183.900	14,55	139.800	142.423,05
57-63	Weitere Verwaltungs- und Betriebsausgaben				
638	statistische Zusammenfassung der Gruppen 57 bis 63 ohne die Untergruppe 639	2.538.500	200,81	2.124.600	1.804.201,45
639	Kosten der notwendigen Schülerbeförderung durch andere Verkehrsträger	330.000	26,11	370.000	302.378,94
64	Steuern, Versicherungen, Schadensfälle	1.270.500	100,51	1.520.000	1.015.460,14
65	Geschäftsausgaben	809.600	64,05	825.800	698.906,08

Gruppierungsübersicht

Grupp.-Nr.	Bezeichnung der Hauptgruppen, Gruppen und Untergruppen	Ansatz 2024 EUR	je Einwohner in EUR	Ansatz 2023 EUR	Rechnungs.-Erg. 2022 EUR
A u s g a b e n					
66	Weitere allgemeine sächliche Ausgaben				
660	Verfükungsmittel	4.000	0,32	4.000	3.726,90
661	Mitgliedsbeiträge	19.900	1,57	18.800	17.748,64
662	Vermischte Ausgaben	100	0,01	100	2.509,78
5-66	ZWISCHENSUMME	9.569.000	756,98	9.484.700	9.325.222,28
67	Erstattungen von Ausgaben des Verwaltungshaushalts				
670	an Bund, ERP-Sondervermögen	0	0,00	0	199.300,00
671	an Land	0	0,00	0	0,00
672	an Gemeinden/Gv	607.500	48,06	507.500	520.428,60
673	an Zweckverbände und dgl.	45.000	3,56	38.000	106.634,85
674	an Träger der gesetzlichen Sozialversicherung	0	0,00	0	0,00
675	an kommunale Sonderrechnungen	0	0,00	0	0,00
676	an sonstige öffentliche Sonderrechnungen	0	0,00	0	0,00
677	an private Unternehmen	0	0,00	0	0,00
678	an übrige Bereiche	0	0,00	0	0,00
679	Innere Verrechnungen	808.500	63,96	333.700	146.785,41
67	ZWISCHENSUMME	1.461.000	115,58	879.200	973.148,86
68	Kalkulatorische Kosten				
680	Abschreibungen auf Anschaffungs- und Herstellungskosten	438.900	34,72	438.900	520.500,00
681	Abschreibungen aus zuwendungsfinanziertem Investitionsaufwand	0	0,00	0	0,00
682	Abschreibungen auf Wiederbeschaffungszeitwerte	0	0,00	0	0,00
685	Verzinsung des Anlagekapitals	435.100	34,42	435.100	556.300,00
68	ZWISCHENSUMME	874.000	69,14	874.000	1.076.800,00
69	Aufgabenbezogene Leistungsbeteiligungen				
690	Leistungsbeteiligung bei Leistungen für Unterkunft und Heizung (ohne Wohnungsbeschaffungs- und Umzugskosten) nach SGB II	0	0,00	0	0,00
691	Leistungsbeteiligung bei Leistungen für Unterkunft und Heizung (für Wohnungsbeschaffungs- und Umzugskosten) nach SGB II	0	0,00	0	0,00
692	Leistungsbeteiligung bei Leistungen zur Eingliederung von Arbeitsuchenden nach SGB II	0	0,00	0	0,00
693	Leistungsbeteiligung bei einmaligen Leistungen an Arbeitsuchende nach SGB II	0	0,00	0	0,00
694	Leistungsbeteiligung beim Arbeitslosengeld II nach SGB II (ohne Leistungen für Unterkunft und Heizung)	0	0,00	0	0,00
695	Leistungsbeteiligung bei der Eingliederung Arbeitsuchender nach SGB II	0	0,00	0	0,00
696	Leistungen für Bildung und Teilhabe nach SGB II im Rahmen einer gemeinsamen Einrichtung	0	0,00	0	0,00
69	ZWISCHENSUMME	0	0,00	0	0,00
5-6	Z W I S C H E N S U M M E	11.904.000	941,71	11.237.900	11.375.171,14
	SÄCHLICHER VERWALTUNGS- U. BETRIEBSAUFWAND				
7	Zuweisungen und Zuschüsse (nicht für Investitionen)				

Gruppierungsübersicht

Grupp.-Nr.	Bezeichnung der Hauptgruppen, Gruppen und Untergruppen	Ansatz	je	Ansatz	Rechnungs.-Erg.
		2024	Einwohner in	2023	2022
		EUR	EUR	EUR	EUR
Ausgaben					
70	Zuschüsse für lfd. Zwecke an soziale oder ähnliche Einrichtungen	6.041.300	477,91	5.103.600	4.739.187,13
71	Zuweisungen und sonstige Zuschüsse für laufende Zwecke				
710	an Bund, ERP-Sondervermögen	0	0,00	0	0,00
711	an Land	13.600	1,08	11.600	11.476,00
712	an Gemeinden/Gv	44.400	3,51	12.500	7.862,74
713	an Zweckverbände und dgl.	392.800	31,07	392.200	395.647,29
714	an Träger der gesetzlichen Sozialversicherung	0	0,00	0	0,00
715	an kommunale Sonderrechnungen	0	0,00	0	0,00
716	an sonstige öffentliche Sonderrechnungen	1.300	0,10	1.300	2.516,92
717	an private Unternehmen	5.000	0,40	0	0,00
718	an übrige Bereiche	84.700	6,70	91.000	8.652,80
71	ZWISCHENSUMME	541.800	42,86	508.600	426.155,75
72	Schuldendiensthilfen				
722	an Gemeinden/Gv	0	0,00	0	0,00
723	an Zweckverbände und dgl.	0	0,00	0	0,00
724	an Träger der gesetzlichen Sozialversicherung	0	0,00	0	0,00
725	an kommunale Sonderrechnungen	0	0,00	0	0,00
726	an sonstige öffentliche Sonderrechnungen	0	0,00	0	0,00
727	an private Unternehmen	0	0,00	0	0,00
728	an übrige Bereiche	0	0,00	0	0,00
72	ZWISCHENSUMME	0	0,00	0	0,00
73	Leistungen der Sozialhilfe einschl. Grundsicherung im Alter und bei Erwerbsminderung an natürliche Personen außerhalb von Einrichtungen				
730	überörtlicher Träger	0	0,00	0	0,00
735	örtlicher Träger	0	0,00	0	0,00
739	Leistungen für Bildung und Teilhabe an natürliche Personen außerhalb von Einrichtungen	0	0,00	0	0,00
74	Leistungen der Sozialhilfe einschl. Grundsicherung im Alter an natürliche Personen in Einrichtungen				
740	überörtlicher Träger	0	0,00	0	0,00
745	örtlicher Träger	0	0,00	0	0,00
749	Leistungen für Bildung und Teilhabe an natürliche Personen in Einrichtungen	0	0,00	0	0,00
75	Leistungen an Kriegsoffer und ähnliche Berechtigte	0	0,00	0	0,00
76	Leistungen der Jugendhilfe an natürliche Personen außerhalb von Einrichtungen	0	0,00	0	0,00
77	Leistungen der Jugendhilfe an natürliche Personen in Einrichtungen	0	0,00	0	0,00
78	Sonstige soziale Leistungen				
781	Bildung und Teilhabe nach Bundeskindergeldgesetz	0	0,00	0	0,00
782	Originäre Leistungen für Bildung und Teilhabe nach SGB II	0	0,00	0	0,00
783	Leistungen für Unterkunft und Heizung an Arbeitssuchende nach SGB II	0	0,00	0	0,00
784	Leistungen zur Eingliederung Arbeitsuchender nach SGB II	0	0,00	0	0,00
785	Einmalige Leistungen an Arbeitsuchende nach SGB II	0	0,00	0	0,00
	Leistungen zur Sicherung des Lebensunterhalts				

Gruppierungsübersicht

Grupp.-Nr.	Bezeichnung der Hauptgruppen, Gruppen und Untergruppen	Ansatz 2024 EUR	je Einwohner in EUR	Ansatz 2023 EUR	Rechnungs.-Erg. 2022 EUR
Ausgaben					
786	Arbeitslosengeld II nach SGB II (ohne Leistungen für Unterkunft und Heizung)	0	0,00	0	0,00
787	Leistungen zur Eingliederung von Arbeitsuchenden nach SGB II	0	0,00	0	0,00
788	Weitere soziale Leistungen	0	0,00	0	0,00
78	ZWISCHENSUMME	0	0,00	0	0,00
79	Leistungen nach dem Asylbewerberleistungsgesetz	0	0,00	0	0,00
7	Z W I S C H E N S U M M E	6.583.100	520,77	5.612.200	5.165.342,88
ZUWEISUNGEN UND ZUSCHÜSSE DES VWHH					
8	Sonstige Finanzausgaben				
80	Zinsausgaben				
800	an Bund	0	0,00	0	0,00
801	an Land	0	0,00	0	0,00
802	an Gemeinden/Gv	0	0,00	0	0,00
803	an Zweckverbände und dgl.	0	0,00	0	0,00
804	an Träger der gesetzlichen Sozialversicherung	0	0,00	0	0,00
805	an kommunale Sonderrechnungen	0	0,00	0	0,00
806	an sonstige öffentliche Sonderrechnungen	695.700	55,04	297.400	66.503,20
807	an Kreditinstitute (einschl. Sparkassen)	65.000	5,14	49.200	27.098,16
808	an übrige Bereiche	0	0,00	0	0,00
809	Innere Verrechnungen	0	0,00	0	0,00
80	ZWISCHENSUMME	760.700	60,18	346.600	93.601,36
81	Steuerbeteiligungen				
810	Gewerbesteuerumlage	1.103.000	87,26	757.000	1.313.180,00
82	Allgemeine Zuweisungen				
821	an Land	0	0,00	0	0,00
822	an Gemeinden/GV	0	0,00	0	0,00
82	ZWISCHENSUMME	0	0,00	0	0,00
83	Allgemeine Umlagen				
831	an Land	0	0,00	0	0,00
832	an Gemeinden/Gv	9.653.600	763,67	10.658.500	8.310.088,32
833	an Verwaltungsgemeinschaften	0	0,00	0	0,00
83	ZWISCHENSUMME	9.653.600	763,67	10.658.500	8.310.088,32
84	Weitere Finanzausgaben	33.800	2,67	11.200	7.703,20
85	Deckungsreserve				
850	Deckungsreserve gemäß § 11 KommHV-Kameralistik	0	0,00	0	0,00
851	Summarischer Ansatz gemäß § 34 Abs. 2 KommHV-Kameralistik	0	0,00	0	0,00
86	Zuführung zum Vermögenshaushalt				
860	Zuführung zum Vermögenshaushalt (ohne Sonderrücklagen)	2.213.400	175,10	1.848.300	2.709.475,78
861	Zuführung zum Vermögenshaushalt (Sonderrücklagen für Abschreibungserlöse aus zuwendungsfinanziertem Vermögen)	0	0,00	0	0,00
862	Zuführungen zum Vermögenshaushalt (Sonderrücklagen für die Rekultivierung und Nachsorge von Abfallentsorgungsanlagen)	0	0,00	0	0,00

Gruppierungsübersicht

Grupp.-Nr.	Bezeichnung der Hauptgruppen, Gruppen und Untergruppen	Ansatz 2024 EUR	je Einwohner in EUR	Ansatz 2023 EUR	Rechnungs.-Erg. 2022 EUR
A u s g a b e n					
863	Zuführungen zum Vermögenshaushalt (Sonderrücklagen zum Ausgleich von Gebührenschwankungen)	0	0,00	0	0,00
864	Zuführung zum Vermögenshaushalt (Sonderrücklagen für Abschreibungserlöse auf Wiederbeschaffungszeitwerte)	0	0,00	0	0,00
865-869	Zuführung zum Vermögenshaushalt (sonstige Sonderrücklagen)	0	0,00	0	0,00
86	ZWISCHENSUMME	2.213.400	175,10	1.848.300	2.709.475,78
89	Übertragungs- und Abschlussbuchungen				
895	Abschlusstechnische Vorgänge (Ist-Fehlbetrag des Verwaltungshaushalts)	0	0,00	0	0,00
8	Z W I S C H E N S U M M E SONSTIGE FINANZAUSGABEN	13.764.500	1.088,88	13.621.600	12.434.048,66
4-8999	G E S A M T A U S G A B E N DES VERWALTUNGSHAUSHALTES	40.461.300	3.200,81	37.958.200	35.912.595,36
9	A U S G A B E N D E S V E R M Ö G E N S H A U S H A L T E S -----				
90	Zuführung zum Verwaltungshaushalt				
900	Zuführung zum Verwaltungshaushalt (ohne Sonderrücklagen)	0	0,00	0	0,00
901-909	Zuführung zum Verwaltungshaushalt (Sonderrücklagen zum Ausgleich von Gebühren- schwankungen, für die Rekultivierung und Nachsorge von Abfallentsorgungsanlagen, für Versorgungsrücklagen, für Abschreibungen auf Wiederbeschaffungszeitwerte)	0	0,00	0	0,00
90	ZWISCHENSUMME	0	0,00	0	0,00
91	Zuführungen an Rücklagen				
910	Zuführungen an Rücklagen (ohne Sonderrücklagen)	25.000	1,98	14.900	37.398,42
911-919	Zuführungen an Sonderrücklagen (Sonderrücklagen zum Ausgleich von Gebühren- schwankungen, für Abschreibungen aus zuwendungs- finanziertem Vermögen, für die Rekultivierung und Nachsorge von Abfallentsorgungsanlagen oder für Versorgungsrücklagen, für Abschreibungen auf Wiederbeschaffungszeitwerte, für im Haushaltsjahr nicht verausgabte wiederkehrende Beiträge)	0	0,00	0	0,00
91	ZWISCHENSUMME	25.000	1,98	14.900	37.398,42
92	Gewährung von Darlehen				
922	an Gemeinden/Gv	0	0,00	0	0,00
923	an Zweckverbänden und dgl.	0	0,00	0	0,00
924	an Träger der gesetzlichen Sozialversicherung	0	0,00	0	0,00
925	an kommunale Sonderrechnungen	0	0,00	0	0,00
926	an sonstige öffentliche Sonderrechnungen	0	0,00	0	0,00

Gruppierungsübersicht

Grupp.-Nr.	Bezeichnung der Hauptgruppen, Gruppen und Untergruppen	Ansatz	je	Ansatz	Rechnungs.-Erg.
		2024	Einwohner	2023	2022
		EUR	in	EUR	EUR
Ausgaben					
927	an private Unternehmen	0	0,00	0	0,00
928	an übrige Bereiche	0	0,00	0	0,00
92	ZWISCHENSUMME	0	0,00	0	0,00
93	Ausgaben für den Erwerb von Sachen des Anlagevermögens (ohne Baumaßnahmen)				
931	Wertpapiere ohne Anteilsrechte	0	0,00	0	0,00
932	Erwerb von Grundstücken, grundstücksgleichen Rechten, baulichen Anlagen	39.100	3,09	2.094.500	1.056.326,79
934	Immaterielles Vermögen	0	0,00	35.800	20.628,65
935	Erwerb von beweglichen Sachen des Anlagevermögens	1.844.500	145,91	1.579.800	382.462,88
936	Anteilsrechte	0	0,00	0	0,00
937	Investmentzertifikate	0	0,00	0	0,00
938	Kauf von Finanzderivaten	0	0,00	0	0,00
939	sonstige Ausgaben	0	0,00	0	0,00
93	ZWISCHENSUMME	1.883.600	149,01	3.710.100	1.459.418,32
94,95,96	Baumaßnahmen	20.066.500	1.587,41	18.801.600	9.402.321,53
97	Tilgung von Krediten, Rückzahlung von inneren Darlehen				
970	an Bund	0	0,00	0	0,00
971	an Land	0	0,00	0	0,00
972	an Gemeinden/Gv	0	0,00	0	0,00
973	an Zweckverbänden und dgl.	0	0,00	0	0,00
974	an Träger der gesetzlichen Sozialversicherung	0	0,00	0	0,00
975	an kommunale Sonderrechnungen	0	0,00	0	0,00
976	an sonstige öffentliche Sonderrechnungen	2.405.600	190,30	2.111.600	1.915.772,90
977	an Kreditinstitute (einschl. Sparkassen)	1.500.000	118,66	0	0,00
978	an übrige Bereiche	0	0,00	0	0,00
979	Innere Verrechnungen	0	0,00	0	584.692,39
97	ZWISCHENSUMME	3.905.600	308,96	2.111.600	2.500.465,29
98	Zuweisungen und Zuschüsse für Investitionen				
980	an Bund	0	0,00	0	0,00
981	an Land	0	0,00	0	0,00
982	an Gemeinden/Gv	300.000	23,73	300.000	0,00
983	an Zweckverbänden und dgl.	16.100	1,27	0	0,00
984	an Träger der gesetzlichen Sozialversicherung	0	0,00	0	0,00
985	an kommunale Sonderrechnungen	0	0,00	0	0,00
986	an sonstige öffentliche Sonderrechnungen	0	0,00	0	0,00
987	an private Unternehmen	2.499.500	197,73	2.500.000	42.701,14
988	an übrige Bereiche	0	0,00	2.000	15.250,00
98	ZWISCHENSUMME	2.815.600	222,74	2.802.000	57.951,14
99	Sonstiges				
990	Kreditbeschaffungskosten, Disagio	0	0,00	0	0,00
991	Ablösung von Dauerlasten	0	0,00	0	0,00
992	Deckung von Fehlbeträgen (Soll-Fehlbeträgen)	0	0,00	0	0,00
995	Abschlusstechnische Vorgänge (Ist-Fehlbetrag des Vermögenshaushalts)	0	0,00	0	0,00
99	ZWISCHENSUMME	0	0,00	0	0,00
9	GESAMTAUSGABEN DES VERMÖGENSHAUSHALTES	28.696.300	2.270,08	27.440.200	13.457.554,70

Gruppierungsübersicht

Grupp.-Nr.	Bezeichnung der Hauptgruppen, Gruppen und Untergruppen	Ansatz	je	Ansatz	Rechnungs.-Erg.
		2024	Einwohner	2023	2022
		EUR	in	EUR	EUR
A u s g a b e n					
	GESAMTAUSGABEN DES VWHH UND VMHH	69.157.600	5.470,89	65.398.400	49.370.150,06

*** Ende der Liste "Gruppierungsübersicht" ***

II. Haushaltsplan

1. Gesamtplan

d) Übersicht über die dauernde Leistungsfähigkeit

Übersicht
zur Beurteilung der dauernden Leistungsfähigkeit
in 1000 EUR

	Ergebnisse der letzten Jahresrechnung(Vorvorjahr)	Ansätze aus dem Haus-haltsplan d. Vorjahres incl. Nachtrag 2023	Ansätze aus dem Haus-haltsplan d. Haushalts-jahres 2024	Ansätze aus dem Finanzplan für die darauffolgenden Haushaltsjahre		
				2025	2026	2027
1. Zuführung zum Vermögenshaushalt (Gr. 86) abzüglich	2.709	1.848	2.213	1.971	2.240	2.537
1.1 Zuführung zum Vermögenshaushalt-Sonderrücklagen						
1.2 Bedarfszuweisung (UGr. 051)						
1.3 Zuführung vom Vermögenshaushalt (Haushaltsstelle 9100.2800)						
1.4 Ordentliche Tilgung von Krediten zuzüglich		2.112	2.185	1.867	2.349	2.526
1.5 Rückflüsse von Darlehen (Gr. 32)	49	49	16	16	16	16
1.6 Investitionspauschalen nach Art. 12 FAG (Haushaltsstelle 9000.3610)	177	149	171	171	171	171
1.7 Jährliche pauschale, zweckgebundene Zuweisung aus der Feuerschutzsteuer nach Art. 3 BayFwG (UA 13, UGr. 361)		205	443			
2. Bereinigtes Ergebnis	2.935	139	658	291	78	198
Ergänzende Angaben zum VWH						
3. Einmalige Einnahmen						
4. Einmalige Ausgaben						
Nachrichtliche Angaben						
5. Ausgaben für den Erwerb von beweglichen Sachen des Anlagevermögens (UGr. 935)	382	1.580	1.845	1.166	376	61
6. Ausgaben für Baumaßnahmen an Straßen (Nr. 2.42 AllgZVKommGrPl; aus Gr. 94 - 96)	3	35	796	2.160	1.409	1.599
7. Außerordentliche Tilgung von Krediten			1.721	1.500		
8. Renten (Leibrenten) für die Abtretung von Grundstücken (aus UGr. 932)						
9. Leasingraten (soweit vermögenswirksam)						
10. Kalkulatorische Abschreibung kosten-rechnender Einrichtungen (UGr. 680)	521	439	439	439	439	439

BEMERKUNGEN:

*** Ende der Liste "Übersicht zur Beurteilung der dauernden Leistungsfähigkeit" ***

II. Haushaltsplan

1. Gesamtplan

e) Deckungs- und Zweckbindungsvermerke

Deckungsvermerk § 18 KommHV:

G: Zu Haushaltstelle / UA / Grp. A und B: Gegenseitig deckungsfähig

E: Haushaltstelle / UA / Grp. A ist einseitig deckungsfähig zu Haushaltstelle / UA / Grp. B

Maßgebend ist der jeweilige Deckungsvermerk im Einzelplan durch Angabe der DeckungsNr. Bei der jeweiligen Haushaltstelle rechte Spalte.

1. Deckung über den gesamten Verwaltungshaushalt:

Nr.	Bezeichnung (A)	Art	A (Grp.)	B	B Bez.
1400	Personalkosten	G	4	---	Gesetzliche Deckung
1500	Unterh. Grundst./Gebäude (ohne Grünanl., Tiefbau)	G	50,51	--	ohne DK1502 (Grünanlagen) und DK2630, 2700, 2815
1502	Stadtgärtnerei	G	5002,5102, 5706, 5471	UA 58,59,7710 Grp. 52-658	Grünanl., Stadtgärtnerei
1522	Kosten IT	G	5202	0601.52-658	Kosten IT
1700	Zuschüsse Vereinstopf	E	3401.7180	Grp. 7000, 7180	Sonstige Zuschüsse (Topf)
1704	KiTa BayKiBiG u Defizitausgl	G	7004	7005	Zlg. aus BayKiBiG

2. Deckung im jeweiligen Bereich, d.h. innerhalb der zugehörigen Unterabschnitte im Verwaltungshaushalt:

Die Deckung umfasst soweit nicht anders vermerkt jeweils die Gruppierungsziffern 52-673 ohne die unter 1. erfassten Haushaltstellen / UA / Grp.

Nr.	Bezeichnung (Bereich)	Art	Zugehörige Unterabschnitte
2000	Allgemeine Verwaltung etc.	G	0,110,3219,3602,3604,73,79,810,813,818,870
2130	Feuerwehren, Kat.schutz, Rettung	G	13,14,16
2210	Schulen Sonstiges	G	21,29 (ohne DK 2215+2216)
2215	Schulbetrieb Ebe. (Schulleitung)	G	2115,2155
2216	SBET, OGS, Mensa, Schulsozarb.	G	2151-2154
2321	Museum Wald und Umwelt	G	321,3603
2340	Heimat, Kultur, Bildung	G	33,34,350,355,365,37
2352	Stadtbücherei	G	352
2430	Soziales, Obdachlose	G	431,433,435,4391,54
2460	Familie, Kinder, Jugend	G	439,460,47
2464	KiTa's	G	464
2560	Sport	G	55,56
2570	Hallenbad	G	570
2571	Familienbad Klostersee	G	571
2600	Bauverwaltung	G	6000,6001,6002,6100,6150
2630	Straßen,Parkpl.,Wasserf.,Nahverk.	G	63,67,68,69,78,793,871 (Gr. 50-673)
2700	Abwasserbeseitigung	G	70 (Gr. 50-673)
2720	Abfallbeseitigung	G	72
2750	Bestattungswesen	G	75
2760	Bürgerhaus, Plakattafeln	G	76
2770	Bauhof, Gärtnerei	G	77
2815	Wasserversorgung	G	815 (Gr. 50-673)
2817	Energiezentr. Schule/Hallenbad	G	816+817
2880	Grundvermögen	G	36,62,855,88

Zweckbindungsvermerk / Deckung Ausgaben durch Einnahmen - § 17 KommHV:

Der Zweckbindungsvermerk findet sich auch im Einzelplan mit der jeweiligen Nr. in der rechten Spalte.
Es wurden nur im Verwaltungshaushalt die nachfolgenden Zweckbindungen vermerkt.

1. Die Einnahmen unter A dürfen nur zur Deckung von Ausgaben bei B verwendet werden

(§ 17 Abs. 1 KommHV). In Fällen des § 17 Abs. 1 Satz 1 (rechtl. Verpflichtung) bzw. Satz 2 Nr. 1 (Natur der Einnahme) sind nicht verbrauchte Mittel in das Folgejahr zu übertragen (s. Sp. „Ü“; VV Nr. 3 zu § 17 KommHV)

Typ: Zweckbindung (Z)

Nr.	A (Einnahme)	nur für	B (Ausgabe=
3110	1103.1500 Fundgeld Einzahlung		1103.6200 Fundgeld Auszahlung
3321	3211 M901, Grp. 1410,1781 FÖK: Mietein., Spenden		3211.7003 M901 FÖK: Weiterleitung Pacht und Spenden
3322	3211.1781 MWU: Spenden		UA 3211, Grp. 5203,5620,5700,5701,5802 MWU: Sachausgaben
3352	UA 3520, Grp. 1300,1301,1781 Bücherei, Verkaufserlöse, Spenden		UA 3520, Grp. 5203,5701,5720,5800,5802,6030 Bücherei, Sachausgaben
3360	3603.1781 Umweltstation, Spenden		UA 3603, Grp.5203,5620,5700,5701,5800 Umweltstation, Sachausgaben
3464	464x.1711 KiTa's Zuwendungen BayKiBiG v. Land		464x.7005 Zuwendung aus BayKiBiG an Kita's
3580	5800.1781 Grünanlagen Spenden (f. Bänke, Bäume, Pflanz.)		UA 5800, Grp. 5102,5203,5706 Grünanlagen, Sachausgaben
3630	6300.1710 Straßenunterh.-pausch. 13b FAG		UA 6300, Grp. 51,5320,5706,5900 Straßenunterhalt Sachausgaben

2. Mehreinnahmen erhöhen bestimmte Ausgabenansätze (§ 17 Abs. 2 KommHV)

Mehreinnahmen bei den nachfolgenden Haushaltstellen unter A dürfen zur Deckung von Mehrausgaben unter B verwendet werden und erhöhen die dortigen Haushaltsansätze.

Es erfolgt grundsätzlich kein Übertrag in das Folgejahr

Typ: unechte Deckung (U)

Nr.	A (Einnahme)	erhöht	B (Ausgabe)
4152	XXXX.1520 Schadenersatz		XXXX.5001,5004,5101,5104,5200,5201,5203,5503 im gleichen Unterabschnitt
4435	4350.1400 M903 Wohnungslose-ext. Unterbr. Mieteinn.		4350.5300M903 Wohnungslose-ext. Unterbr. Mietzlg.
4770	7700.1692 Innere Verr. Bauhof		Grp. 6792 Innere Verr. Bauhof
4771	7710.1693 Innere Verr. Gärtnerei		Grp. 6793 Innere Verr. Gärtnerei
4810	8100. u. 8130.2200 Erlöse aus Konz.abg. Strom und Gas		UA 6300.5104 Straßenunterhalt Sachausgaben
4816	8161./8170.1694 Innere Verr. Energiezentrale		2150./5700./8803.6794 Innere Verr. Energiezentrale
4900	9000.0030 Gewerbesteuereinnahme		9000.8100 Gewerbesteuerumlage
4901	9000.0810 Einnahmen aus Verkehrsüberwachung		1102.5202/.5901/.6730 Ausgaben Verkehrsüberwachung
4902	9000.1691 Innere Verr. Verw.ko.beitr.		Grp. 6791 Innere Verr. Verw.ko.beitr.
4911	9100.2700 Kalk. Kosten Abschreibung		Alle UA, Grp. 6800 Kalk. Kosten Abschreibung
4912	9100.2750 Kalk. Kosten Verzinsung		Alle UA, Grp. 6850 Kalk. Kosten Verzinsung
4991	Grp. 1690 Innere Verr. Sonstige		Grp. 6790 Innere Verr. Sonstige

II. Haushaltsplan

2. Einzelpläne

2. Einzelpläne für das Haushaltsjahr 2024

a) Verwaltungshaushalt

- in EUR -

Gemeinde0 Stadt Ebersberg

Einzelplan0 Allgemeine Verwaltung

Abschnitt00 Gemeindeorgane

U-Abschnitt0000 Stadtrat, Bürgermeister, Repräsentationen

Haushaltsstelle		Haushaltsansatz		Ergebnis der Jahresrechnung	Erläuterungen
Nr.	Bezeichnung	2024	2023	2022	Sonst. Amt DVM Vermerk
		EUR	EUR	EUR	
1	2	3	4	5	6
	Einnahmen				
.1500	Sonstige Verwaltungs-/Betriebseinnahmen	--	--	446,93	
	Einnahmen	0	0	446,93	
	Ausgaben				
.4000	Sitzungsgeld, Entschäd. Stadtratsmitgl.	22.500	22.500	22.380,00	G1400
.4080	Aufw.entsch. ehrenamtl. Bürgermeister	8.900	9.500	10.963,95	G1400
.4100	Dienstbezüge Beamte	130.200	119.300	123.627,27	G1400
.4300	Beamte: Umlage zum Versorgungsverband	96.700	73.800	69.181,62	G1400
.4480	ges. Soz.vers. ehrenamtl. stv. Bgm.	1.300	1.200	1.635,47	G1400
.4500	Beihilfen an Beamte u. tarifl. Beschäft.	26.200	27.700	17.913,31	G1400
.4601	Ausgaben für Jahresabschl, Feiern etc.	3.000	2.500	--	G1400
.5300	Miete mit NK für externe Sitzungsräume	--	20.000	20.119,13	
.5305	Mietausg. für Veransträume inkl. NK <i>Bürgerversammlung, Kinderversammlung - pauschal gekürzt um 15%, max. bis RE 2023, Kürzung = -400</i>	2.100	--	--	G2000
.5701	Verpflegung bei Sitzungen / Klausuren <i>15% Pauschalkürzung, max. bis RE 2023, Kürzung=-100</i>	1.400	800	--	G2000
.5900	Vergütungen an Dritte für Dienstleistg.	300	0	--	G2000
.6300	Städtepartnerschaft Yssingeaux	--	--	777,73	
.6400	Versicherungen, Schadensfälle	--	--	0,00	
.6401	Haftpflicht- u. Rechtsschutzversicherung	500	500	--	G2000
.6540	Reisekostenverg., Fahrkostenerst.	200	200	0,00	G2000
.6580	StR/BGM, Aufwendungen für den Stadtrat	--	--	2.583,23	
.6600	Verfügungsmittel des 1. Bürgermeisters <i>§11 KommHV, Nur für Ausgaben, für die sonst keine Beträge im Haushaltsplan veranschlagt sind, max. 0,5/1000 der Ausgaben VerwHH, kein DK!</i>	4.000	4.000	3.726,90	
	Ausgaben	297.300	282.000	272.908,61	
	UAB 0000 Zu-/Überschuss	-297.300	-282.000	-272.461,68	

Gemeinde 0 Stadt Ebersberg
Einzelplan 0 Allgemeine Verwaltung
Abschnitt 00 Gemeindeorgane
U-Abschnitt 0001 Städtepartnerschaft

Haushaltsstelle		Haushaltsansatz		Ergebnis der Jahresrechnung	Erläuterungen
Nr.	Bezeichnung	2024	2023	2022	Sonst. Amt DVM Vermerk
		EUR	EUR	EUR	
1	2	3	4	5	6
	Einnahmen				
	Einnahmen	0	0	0,00	
	Ausgaben				
.6000	Sachausg. f. Repräsent., Ehrengaben	500	200	--	G2000
.6010	irrt. angelegt	--	0	--	
.6401	Haftpflicht- u. Rechtsschutzversicherung	200	700	--	G2000
	Ausgaben	700	900	0,00	
	UAB 0001 Zu-/Überschuss	-700	-900	0,00	
	Einnahmen	0	0	446,93	
	Ausgaben	298.000	282.900	272.908,61	
	AB 00 Zu-/Überschuss	-298.000	-282.900	-272.461,68	

Gemeinde 0 Stadt Ebersberg
Einzelplan 0 Allgemeine Verwaltung
Abschnitt 02 Hauptverwaltung
U-Abschnitt 0200 Hauptverwaltung

Haushaltsstelle		Haushaltsansatz		Ergebnis der Jahresrechnung	Erläuterungen
Nr.	Bezeichnung	2024	2023	2022	Sonst. Amt DVM Vermerk
		EUR	EUR	EUR	
1	2	3	4	5	6
	Einnahmen				
.1000	Verwaltungsgebühren	--	--	15.471,65	
.1500	Sonstige Verwaltungs- und Betriebseinn.	0	0	541,00	
	Einnahmen	0	0	16.012,65	
	Ausgaben				
.4100	Dienstbezüge Beamte	81.800	167.200	166.246,95	G1400
.4140	Gehalt tariflich Beschäftigte	319.400	227.900	382.827,84	G1400
.4300	Beamte: Umlage zum Versorgungsverband	69.900	104.800	103.187,21	G1400
.4340	Beschäftigte: Beiträge Zusatzversorgung	25.600	18.200	29.957,34	G1400
.4440	ges. Soz.vers. tariflich Beschäftigte	66.000	45.900	77.846,70	G1400
.4500	Beihilfen an Beamte u. tarifl. Beschäft.	39.200	36.900	33.397,65	G1400
.5620	Fortbildungskosten	3.600	1.200	--	G2000
.5700	Hauptamt, Ehrungen/Nachrufe/Repräsent.	--	--	16.560,29	
.5800	Berichte, Veröff., Info- / Werbematerial	20.600	25.000	--	G2000
	<i>Nachzahlung für Fotorechte 17,1', Rest sonstige Kosten</i>				
.5801	lfd. Kosten Stadtmagazin	8.700	7.600	--	G2000
.5802	lfd. Kosten Homepage, Facebook etc.	3.800	5.000	--	G2000
	<i>incl. Neukonzeption</i>				
.5900	bis 2022 Vergütung an Dritte (u.a. AKDB)	--	0	18.478,64	G2000
	ab 2023 hier keine Buchung mehr				
.5920	Kosten Gehaltsabr. durch AKDB	14.200	12.200	--	G2000
	<i>+ 12,6% lt. Mitt. 25.09.23 - pauschal gekürzt um 15%, max. bis RE 2023, Kürzung = -2100</i>				
.6000	Sachausg. f. Repräsent., Ehrengaben	4.000	3.400	--	G2000
.6400	Hauptamt, Steuern,Versicherung,Schäden	--	--	102.356,47	
.6401	Haftpflicht- u. Rechtsschutzversicherung	65.500	63.000	--	G2000
.6402	Dienstfahrt- und Rabattverlustversich.	1.000	1.000	--	G2000
.6403	Unfallversicherung	42.800	43.900	--	G2000
.6500	Bürobedarf, Papier, Toner, Formulare	3.200	800	1.518,83	G2000

Gemeinde 0 Stadt Ebersberg
Einzelplan 0 Allgemeine Verwaltung
Abschnitt 02 Hauptverwaltung
U-Abschnitt 0200 Hauptverwaltung

Haushaltsstelle		Haushaltsansatz		Ergebnis der Jahresrechnung	Erläuterungen
Nr.	Bezeichnung	2024	2023	2022	Sonst. Amt DVM Vermerk
		EUR	EUR	EUR	
1	2	3	4	5	6
.6510	Fachliteratur (analog und digital)	12.900	8.500	11.162,80	G2000
.6522	lfd. Mobilfunkkosten	100	100	--	G2000
.6530	Stellenanzeigen	12.500	10.000	0,00	G2000
-01	Hauptamt, Bekanntmachungskosten	--	--	28.201,50	
-02	Hauptamt, Kosten Stadtmagazin	--	--	9.298,13	
.6530	Gesamtkonto	12.500	10.000	37.499,63	
.6540	Reise- / Fahrkostenerstattung	200	200	0,00	G2000
.6550	Sachverständigenkosten	34.000	60.000	20.973,23	G2000
	Abschluss Organisationsgutachten - pauschal gekürzt um 15%, max. bis RE 2023, Kürzung = -6000				
.6570	Nachrufe, Kranzspenden, Volkstrauertag	500	1.700	--	G2000
.6610	Mitgliedsbeitr. an komm. Spitzenverbände	10.000	4.400	5.163,30	G2000
.6620	Vermischte Ausgaben	100	100	60,00	
.8410	Ausgleichsabgabe nach SchwbG	--	--	7.643,20	
.8430	Ausgleichsabgabe nach SchwbG	16.200	8.500	--	
	Ausgaben	855.800	857.500	1.014.880,08	
	UAB 0200 Zu-/Überschuss	-855.800	-857.500	-998.867,43	

Gemeinde 0 Stadt Ebersberg
Einzelplan 0 Allgemeine Verwaltung
Abschnitt 02 Hauptverwaltung
U-Abschnitt 0201 Handel mit Büchern etc.

Haushaltsstelle		Haushaltsansatz		Ergebnis der Jahresrechnung	Erläuterungen
Nr.	Bezeichnung	2024	2023	2022	Sonst. Amt DVM Vermerk
		EUR	EUR	EUR	
1	2	3	4	5	6
	Einnahmen				
.1120	Umsatzsteuer aus Einnahmen <i>erst ab 2025</i>	0	0	--	
.1301	Einnahmen aus Verkauf netto	2.500	2.500	--	
.1590	Vorsteuererstattung durch Finanzamt <i>erst ab 2025</i>	0	0	--	
	Einnahmen	2.500	2.500	0,00	
	Ausgaben				
.5930	Kauf von Büchern etc. netto	800	800	--	G2000
.6420	Umsatzsteuer Abführung an Finanzamt <i>erst ab 2025</i>	0	0	--	G2000
.6430	Umsatzsteuer zu Ausgaben (Vorsteuer) <i>erst ab 2025</i>	0	0	--	G2000
	Ausgaben	800	800	0,00	
	UAB 0201 Zu-/Überschuss	1.700	1.700	0,00	
	Einnahmen	2.500	2.500	16.012,65	
	Ausgaben	856.600	858.300	1.014.880,08	
	AB 02 Zu-/Überschuss	-854.100	-855.800	-998.867,43	

Gemeinde 0 Stadt Ebersberg
Einzelplan 0 Allgemeine Verwaltung
Abschnitt 03 Finanzverwaltung
U-Abschnitt 0300 Kämmerei

Haushaltsstelle		Haushaltsansatz		Ergebnis der Jahresrechnung	Erläuterungen
Nr.	Bezeichnung	2024	2023	2022	Sonst. Amt DVM Vermerk
		EUR	EUR	EUR	
1	2	3	4	5	6
	Einnahmen	0	0	0,00	
	Ausgaben				
.4100	Dienstbezüge Beamte	64.000	72.300	131.742,60	G1400
.4140	Gehalt tariflich Beschäftigte	152.000	123.000	128.863,66	G1400
.4300	Beamte: Umlage zum Versorgungsverband	56.500	70.200	80.581,60	G1400
.4340	Beschäftigte: Beiträge Zusatzversorgung	12.100	9.800	10.181,56	G1400
.4440	ges. Soz.vers. tariflich Beschäftigte	32.000	25.600	27.116,05	G1400
.4500	Beihilfen an Beamte u. tarifl. Beschäft.	41.100	38.300	37.041,08	G1400
.5200	Mobile Geräte/Masch. Erwerb geringw.Art.	200	200	0,00	G2000
.5202	Lizenz- und Supportkosten für Software	5.100	4.900	--	G1522
.5321	Mietausgaben für Kopierer incl. NK	300	0	--	G2000
.5620	Fortbildungskosten	2.500	1.100	4.734,71	G2000
	<i>Fobi Konsolidierung, USt. 2b sowie neue Mitarb. Kämmerei - pauschal gekürzt um 15%, max. bis RE 2023, Kürzung = -500</i>				
.6400	Kämmerei, Kassenversicherung	--	--	10.005,71	
.6402	Kassenversicherung	10.400	10.400	--	G2000
.6500	Bürobedarf, Papier, Toner, Formulare	500	200	1.310,92	G2000
.6510	Fachliteratur (analog und digital)	1.200	1.200	1.784,11	G2000
.6550	Sachverständigenkosten, üö.Rechn.prf.	7.900	0	1.862,14	G2000
	<i>Kosten ext. Beratung Haushaltskonsolidierung - pauschal gekürzt um 15%, max. bis RE 2023, Kürzung = -1400</i>				
.6551	Steuerberatungskosten allg.	4.100	3.200	--	G2000
.6610	Mitgl.beitr. BKPV nun bei 0200.6610 nun HHSt. 0200.6610	--	5.400	5.080,61	
	Ausgaben	389.900	365.800	440.304,75	
	UAB 0300 Zu-/Überschuss	-389.900	-365.800	-440.304,75	

Gemeinde0 Stadt Ebersberg

Einzelplan0 Allgemeine Verwaltung

Abschnitt03 Finanzverwaltung

U-Abschnitt0330 Stadtkasse

Haushaltsstelle		Haushaltsansatz		Ergebnis der Jahresrechnung	Erläuterungen
Nr.	Bezeichnung	2024	2023	2022	Sonst. Amt DVM Vermerk
		EUR	EUR	EUR	
1	2	3	4	5	6
	Einnahmen				
.1000	Verwaltungsgebühren	100	100	--	
.1500	Sonstige Verwaltungs- und Betriebseinn.	100	100	595,00	
.2600	Mahngebühren	4.100	4.000	3.664,75	
.2601	Säumniszuschläge	6.000	9.000	--	
.2602	Vollstreckungsgebühren	2.500	1.300	--	
.2603	Erstattung von Rücklastschriftgebühren	300	300	--	
.2610		--	--	0,00	
-01	Kasse, Säumnis-,Stundungs-,Bußgelder etc	--	--	12.494,66	
-02	Kasse, Verzinsung Gewerbesteuerforderg.	--	--	-309,00	
-03	Kasse, Rücklastschriftgebühr vom PK	--	--	241,94	
.2610	Gesamtkonto	--	--	12.427,60	
	Einnahmen	13.100	14.800	16.687,35	
	Ausgaben				
.4140	Gehalt tariflich Beschäftigte	100.300	93.100	88.327,96	G1400
.4340	Beschäftigte: Beiträge Zusatzversorgung	8.100	7.500	7.209,93	G1400
.4440	ges. Soz.vers. tariflich Beschäftigte	21.000	19.500	18.638,99	G1400
.4500	Beihilfen an Beamte u. tarifl. Beschäft.	10.900	10.400	5.869,90	G1400
.5200	Mobile Geräte/Masch. Erwerb geringw. Art	200	200	0,00	G2000
.5202	Lizenz- und Supportkosten für Software	4.000	3.900	--	G1522
.5620	Fortbildungskosten	0	400	--	G2000
.6500	Bürobedarf, Papier, Toner, Formulare	1.400	800	236,44	G2000
	15% Pauschalkürzung, max. bis RE 2023, Kürzung=-200				
.6550	Kasse, Beitreibungskosten	--	--	599,70	
.6552	Beitreibungskosten (Gerichtsvollz. etc.)	900	800	--	G2000
	15% Pauschalkürzung, max. bis RE 2023, Kürzung=-100				
.6580	Kontogeb., Kosten sonst. Zahlg.verk.	2.500	1.800	11.352,92	G2000
.6610	Mitgliedsbeitrag Kassenverw.verband	100	0	--	G2000

Seite 9

Gemeinde	0	Stadt Ebersberg
Einzelplan	0	Allgemeine Verwaltung
Abschnitt	03	Finanzverwaltung
U-Abschnitt	0330	Stadtkasse

Haushaltsstelle		Haushaltsansatz		Ergebnis der Jahresrechnung	Erläuterungen
Nr.	Bezeichnung	2024	2023	2022	Sonst. Amt DVM Vermerk
		EUR	EUR	EUR	
1	2	3	4	5	6
.8410	Erstattung Gewerbesteuerzinsen	--	--	60,00	
.8420	Kassenfehlbeträge	100	200	0,00	
	Ausgaben	149.500	138.600	132.295,84	
	UAB 0330 Zu-/Überschuss	-136.400	-123.800	-115.608,49	

Gemeinde0 Stadt Ebersberg

Einzelplan0 Allgemeine Verwaltung

Abschnitt03 Finanzverwaltung

U-Abschnitt0340 Steueramt

Haushaltsstelle		Haushaltsansatz		Ergebnis der Jahresrechnung	Erläuterungen
Nr.	Bezeichnung	2024	2023	2022	Sonst. Amt DVM Vermerk
		EUR	EUR	EUR	
1	2	3	4	5	6
	Einnahmen				
.1000	Verwaltungsgebühren	100	100	--	
.2604	Stundungszinsen	500	500	--	
.2605	Hinterziehungszinsen	200	2.100	--	
.2606	Aussetzungszinsen	800	500	--	
.2610	Verspätungszuschläge aus GewSt.	9.000	1.800	--	
.2611	Nachzahlungszinsen aus GewSt.	55.000	5.600	--	
	Einnahmen	65.600	10.600	0,00	
	Ausgaben				
.4100	Dienstbezüge Beamte	0	23.800	--	G1400
.4140	Gehalt tariflich Beschäftigte	23.400	25.400	--	G1400
.4300	Beamte: Umlage zum Versorgungsverband	0	15.800	--	G1400
.4340	Beschäftigte: Beiträge Zusatzversorgung	1.900	2.000	--	G1400
.4440	ges. Soz.vers. tariflich Beschäftigte	4.900	5.400	--	G1400
.4500	Beihilfen an Beamte u. tarifl. Beschäft.	0	2.600	--	G1400
.5200	Mobile Geräte/Masch. Erwerb geringw. Art	0	0	--	G2000
.5202	Lizenz- und Supportkosten für Software	3.200	3.100	--	G1522
.5620	Fortbildungskosten	2.600	400	--	G2000
	2 Neue Mitarb. im Steueramt				
.6500	Bürobedarf, Papier, Toner, Formulare	900	1.100	--	G2000
	15% Pauschalkürzung, max. bis RE 2023, Kürzung=-100				
.6510	Fachliteratur (analog und digital)	500	500	--	G2000
.8410	Erstattung Gewerbesteuerzinsen	17.500	2.500	--	

Gemeinde 0 Stadt Ebersberg
Einzelplan 0 Allgemeine Verwaltung
Abschnitt 03 Finanzverwaltung
U-Abschnitt 0340 Steueramt

Haushaltsstelle		Haushaltsansatz		Ergebnis der Jahresrechnung	Erläuterungen
Nr.	Bezeichnung	2024	2023	2022	Sonst. Amt DVM Vermerk
		EUR	EUR	EUR	
1	2	3	4	5	6
	Ausgaben	54.900	82.600	0,00	
	UAB 0340 Zu-/Überschuss	10.700	-72.000	0,00	

Gemeinde 0 Stadt Ebersberg
Einzelplan 0 Allgemeine Verwaltung
Abschnitt 03 Finanzverwaltung
U-Abschnitt 0350 Liegenschaftsverwaltung

Haushaltsstelle		Haushaltsansatz		Ergebnis der Jahresrechnung	Erläuterungen
Nr.	Bezeichnung	2024	2023	2022	Sonst. Amt DVM Vermerk
		EUR	EUR	EUR	
1	2	3	4	5	6
	Einnahmen				
	Einnahmen	0	0	0,00	
	Ausgaben				
.4140	Gehalt tariflich Beschäftigte	58.200	60.200	--	G1400
.4340	Beschäftigte: Beiträge Zusatzversorgung	4.600	4.600	--	G1400
.4440	ges. Soz.vers. tariflich Beschäftigte	12.600	12.500	--	G1400
.5200	Mobile Geräte/Masch. Erwerb geringw.Art	400	100	3.546,20	G2000
	15% Pauschalkürzung, max. bis RE 2023, Kürzung=-100				
.5202	Lizenz- und Supportkosten für Software	3.800	4.800	--	G1522
.6500	Bürobedarf, Papier, Toner, Formulare	200	200	--	G2000
.6510	Fachliteratur (analog und digital)	200	200	--	G2000
.6550	Sachverständigenkosten	--	--	585,50	
.6552	Abrufgebühren Grundbuch	700	600	--	G2000
.6610	Mitgliedsbeiträge an Vereine, Verbände	200	200	150,00	G2000
	Ausgaben	80.900	83.400	4.281,70	
	UAB 0350 Zu-/Überschuss	-80.900	-83.400	-4.281,70	
	Einnahmen	78.700	25.400	16.687,35	
	Ausgaben	675.200	670.400	576.882,29	
	AB 03 Zu-/Überschuss	-596.500	-645.000	-560.194,94	

Gemeinde0 Stadt Ebersberg

Einzelplan0 Allgemeine Verwaltung

Abschnitt05 Besondere Dienststellen der allgemeinen Verwaltung

U-Abschnitt0500 Standesamt

Haushaltsstelle		Haushaltsansatz		Ergebnis der Jahresrechnung	Erläuterungen
Nr.	Bezeichnung	2024	2023	2022	Sonst. Amt DVM Vermerk
		EUR	EUR	EUR	
1	2	3	4	5	6
	Einnahmen				
.1000	Verwaltungsgebühren	78.000	113.000	114.361,66	
	<i>Kostenerstattung von Aßling und Kirchseeon nun bei 0500.1621</i>				
.1300	Standesamt, Verkauf von Stammbüchern	--	--	2.008,00	
.1621	Kostenerst.and.Gde.aus Übertr.STA-Aufg.	30.000	0	--	
	Einnahmen	108.000	113.000	116.369,66	
	Ausgaben				
.4140	Gehalt tariflich Beschäftigte	173.900	167.500	152.231,88	G1400
.4340	Beschäftigte: Beiträge Zusatzversorgung	14.100	13.600	12.288,74	G1400
.4440	ges. Soz.vers. tariflich Beschäftigte	35.300	33.500	30.617,09	G1400
.4500	Beihilfen an Beamte u. tarifl. Beschäft.	100	100	101,21	G1400
.5200	Mobile Geräte/Masch. Erwerb geringw.Art	100	0	13.728,31	G2000
.5201	Mobile Geräte/Masch. Wartung/Reparatur	100	200	--	G2000
.5203	Mobiliar, Ausstattung, Sonstiges	100	200	--	G2000
.5620	Fortbildungskosten	1.000	1.700	--	G2000
	<i>zusätzl. Fachtagung</i>				
.5920	Kosten AKDB Datenverarb.	16.100	14.500	--	G2000
	<i>mehr Speicherplatz benötigt und Preiserhöhung 12,6% lt. Mitt.</i>				
	<i>25.09.2023 - pauschal gekürzt um 15%, max. bis RE 2023,</i>				
	<i>Kürzung = -2900</i>				
.6500	Bürobedarf, Papier, Toner, Formulare	5.300	5.100	4.926,98	G2000
	<i>15% Pauschalkürzung, max. bis RE 2023, Kürzung=-200</i>				
.6510	Fachliteratur (analog und digital)	1.300	1.300	1.187,43	G2000
	<i>15% Pauschalkürzung, max. bis RE 2023, Kürzung=-100</i>				
.6523	Kosten DSL f. Autista	400	400	--	G2000
	<i>15% Pauschalkürzung, max. bis RE 2023, Kürzung=-100</i>				
.6610	Mitgliedsbeiträge an Vereine, Verbände	200	200	110,00	G2000
	Ausgaben	248.000	238.300	215.191,64	
	UAB 0500 Zu-/Überschuss	-140.000	-125.300	-98.821,98	

Gemeinde0 Stadt Ebersberg

Einzelplan0 Allgemeine Verwaltung

Abschnitt05 Besondere Dienststellen der allgemeinen Verwaltung

U-Abschnitt0520 Wahlen

Haushaltsstelle		Haushaltsansatz		Ergebnis der Jahresrechnung	Erläuterungen
Nr.	Bezeichnung	2024	2023	2022	Sonst. Amt DVM Vermerk
		EUR	EUR	EUR	
1	2	3	4	5	6
	Einnahmen				
.1600	Erst.Ausg.VerWHH v. Bund (EU/BT-Wahl) <i>EU-Wahl 2024</i>	7.500	0	8.741,45	
.1610	Erst.Ausg.VerWHH v. Land (LT-Wahl, VE)	2.500	7.500	0,00	
	Einnahmen	10.000	7.500	8.741,45	
	Ausgaben				
.4000	Wahl, Entschädig. ehrenamtl. Wahlhelfer	--	--	0,00	
.4001	Entschädigung für ehrenamtl. Wahlhelfer	8.000	12.800	--	G1400
.5200	Ausstattungsgegenstände	--	--	0,00	
.5203	Mobiliar, Ausstattung, Sonstiges <i>AL gestrichen: 15' € f. neue Wahlkabinen</i>	0	2.500	--	G2000
.5300	Miet-/Pachtausg. für Immobilien inkl. NK <i>nun .5305</i>	--	0	--	
.5305	Mietausg. für Veransträume inkl. NK <i>2023 sh. .5300 - pauschal gekürzt um 15%, max. bis RE 2023, Kürzung = -100</i>	800	--	--	G2000
.5620	Fortbildungskosten <i>Schulung neue Wahlsoftware</i>	1.000	200	--	G2000
.5701	Verpflegung Wahlhelfer	2.500	1.400	--	G2000
.5920	Aufw. f.Datenverarb. i. fremden Anlagen	200	200	--	G2000
.6500	Bürobedarf, Papier, Toner, Formulare <i>15% Pauschalkürzung, max. bis RE 2023, Kürzung=-700</i>	7.400	2.500	129,24	G2000
.6510	Fachliteratur (analog und digital)	2.900	800	--	G2000
.6520	lfd. Portokosten <i>15% Pauschalkürzung, max. bis RE 2023, Kürzung=-2000</i>	11.400	4.200	0,00	G2000
	Ausgaben	34.200	24.600	129,24	
	UAB 0520 Zu-/Überschuss	-24.200	-17.100	8.612,21	
	Einnahmen	118.000	120.500	125.111,11	
	Ausgaben	282.200	262.900	215.320,88	
	AB 05 Zu-/Überschuss	-164.200	-142.400	-90.209,77	

Gemeinde0 Stadt Ebersberg

Einzelplan0 Allgemeine Verwaltung

Abschnitt06 Einrichtungen für die gesamte Verwaltung

U-Abschnitt0600 Rathaus

Haushaltsstelle		Haushaltsansatz		Ergebnis der Jahresrechnung	Erläuterungen
Nr.	Bezeichnung	2024	2023	2022	Sonst. Amt DVM Vermerk
		EUR	EUR	EUR	
1	2	3	4	5	6
	Einnahmen				
.1120	Umsatzsteuer aus Einnahmen <i>erst ab 2025</i>	0	0	--	
.1400	Rathaus, Mieten und Pachten	--	--	1.092,00	
.1409	Einn. Miete/Pacht Vertr.bes.Art	300	300	--	
.1500	Sonstige Verwaltungs- und Betriebseinn. <i>Erstattg. Hagelschaden 2021 Rathaus</i>	10.000	1.200	241,50	
.1511	Erstattung Heizkosten Marienplatz 3 nto	800	1.000	--	
.1700	Zuweisg. f. lfd. Zwecke v. Bund	0	0	10.318,00	
	Einnahmen	11.100	2.500	11.651,50	
	Ausgaben				
.4140	Gehalt tariflich Beschäftigte	146.400	128.800	88.995,72	G1400
.4340	Beschäftigte: Beiträge Zusatzversorgung	12.500	10.300	8.003,36	G1400
.4440	ges. Soz.vers. tariflich Beschäftigte	33.200	27.600	18.355,97	G1400
.4600	Personal-Nebenausgaben, Kaffeeküche	5.200	5.000	--	G1400
.5000	Gebäudetechnik: laufender Unterhalt	3.600	4.200	126.688,79	G1500
.5001	Gebäudetechnik: außerordentl. Unterhalt	8.500	8.500	--	G1500
.5003	Sonstiger lfd. Grundst./Gebäudeunterh.	2.000	1.500	--	G1500
.5004	Sonst. außerord. Grundst./Gebäudeunterh. <i>Reparatur Fenster (Glas +Maler); Konsolidierung: keine neue Möblierung Sitzungssaal (-10')</i>	15.000	15.000	--	G1500
.5200	Mobile Geräte/Masch. Erwerb geringw. Art <i>15% Pauschalkürzung, max. bis RE 2023, Kürzung=-100</i>	1.900	1.700	0,00	G2000
-01	Rathaus, Geräte, Ausstattung	--	--	21.071,12	
-02	Rathaus, IT: Geräte, Ausstattung, Wartun Software, Lizenzen, ext. Support	--	--	121.632,26	
-04	Rathaus, Miete/Wartg/Zub.Kopierer+Fax	--	--	10.679,41	
-05	Rathaus, sonstige Wartungsverträge	--	--	0,00	
.5200	Gesamtkonto	1.900	1.700	153.382,79	
.5201	Mobile Geräte/Masch. Wartung/Reparatur	7.000	7.900	--	G2000
.5203	Mobiliar, Ausstattung, Sonstiges	3.900	3.000	--	G2000

Gemeinde0 Stadt Ebersberg

Einzelplan0 Allgemeine Verwaltung

Abschnitt06 Einrichtungen für die gesamte Verwaltung

U-Abschnitt0600 Rathaus

Haushaltsstelle		Haushaltsansatz		Ergebnis der Jahresrechnung	Erläuterungen
Nr.	Bezeichnung	2024	2023	2022	Sonst. Amt DVM Vermerk
		EUR	EUR	EUR	
1	2	3	4	5	6
.5300	Mieten für Verwaltungsräume	28.100	27.900	26.360,62	G2000
.5310	Rathaus: Kosten Autoteiler	--	--	93,75	
.5320	Mietausgaben für Maschinen und Geräte	3.000	3.000	--	G2000
.5321	Mietausgaben für Kopierer incl. NK	6.100	7.500	--	G2000
.5325	Kosten Autoteiler	200	500	--	G2000
.5400	Stromkosten	11.200	22.200	32.968,07	G2000
.5410	Heizkosten (Erdgas)	15.700	5.800	12.401,30	G2000
.5420	Entgelte für Wasserversorgung	700	600	2.348,09	G2000
.5421	Entgelte für Entwässerung	1.600	1.400	--	G2000
.5422	Entgelte für Müllbeseitigung	1.200	800	--	G2000
.5423	Kaminkehrer, Elektropfg. u.a. Bew.Ko.	300	500	--	G2000
.5430	Gebäudeversicherung	3.000	2.700	2.281,40	G2000
.5450	Gebäudereinigung extern	17.000	14.500	16.767,52	G2000
.5451	Gebäudereinigung Material	400	300	--	G2000
.5452	Kosten für Schmutzfangmatten u.a.	3.200	2.600	--	G2000
.5470	Winterdienst extern auf/um städt. Grdst.	2.000	2.000	--	G2000
.5500	Rathaus, Unterhalt Fahrzeuge	--	--	3.421,35	
.5501	KFZ: Kraftstoff, Schmierstoff, Öl	2.100	800	--	G2000
	15% Pauschalkürzung, max. bis RE 2023, Kürzung=-200				
.5502	KFZ: lfd. Inspekt./Reparat./TÜV	2.000	1.000	--	G2000
	15% Pauschalkürzung, max. bis RE 2023, Kürzung=-400				
.5503	KFZ: außerord. Rep., Ersatzteile, Reifen	1.000	800	--	G2000
.5504	KFZ: Versicherung	1.300	1.100	--	G2000
.5505	KFZ: Steuer	400	400	--	G2000

Gemeinde 0 Stadt Ebersberg
Einzelplan 0 Allgemeine Verwaltung
Abschnitt 06 Einrichtungen für die gesamte Verwaltung
U-Abschnitt 0600 Rathaus

Haushaltsstelle		Haushaltsansatz		Ergebnis der Jahresrechnung	Erläuterungen
Nr.	Bezeichnung	2024	2023	2022	Sonst. Amt DVM Vermerk
		EUR	EUR	EUR	
1	2	3	4	5	6
.5510	Fahrräder: Ansch.<800€, Unterh., Versi.	300	200	--	G2000
.5600	Arbeitskleidung	300	0	--	G2000
.5700	Verbr.mittel: Sonstiges	2.500	400	--	G2000
.5707	Verbr.mittel f. Sanitäranlagen <i>Preissteigerung 13% - pauschal gekürzt um 15%, max. bis RE 2023, Kürzung = -800</i>	5.600	5.100	--	G2000
.6330		--	--	6.588,54	
.6380	Rathaus: Sicherheitsdienst	--	--	14.922,90	
.6400	Inhaltsversicherung, Elektronikvers.	4.200	4.000	5.836,29	G2000
.6420	Umsatzsteuer Abführung an Finanzamt <i>erst ab 2025</i>	0	0	--	G2000
.6500	Bürobedarf, Papier, Toner, Formulare <i>15% Pauschalkürzung, max. bis RE 2023, Kürzung=-100</i>	10.400	12.700	12.593,70	G2000
.6520	lfd. Portokosten <i>15% Pauschalkürzung, max. bis RE 2023, Kürzung=-100</i>	20.400	17.800	0,00	G2000
-01	Rathaus: Telefonkosten, Rundfunkbeitrag	--	--	5.981,51	
-02	Rathaus: Portokosten	--	--	19.340,59	
-03	Lfd. Kosten Breitbandanschluss	--	--	14.727,44	
.6520	Gesamtkonto	20.400	17.800	40.049,54	
.6521	lfd. Telefonkosten (Festnetz)	3.000	2.300	--	G2000
.6522	lfd. Mobilfunkkosten	3.200	2.100	--	G2000
.6523	lfd. Kosten Internetanbindung, Kabel	14.600	12.500	--	G2000
.6524	Rundfunkbeiträge <i>15% Pauschalkürzung, max. bis RE 2023, Kürzung=-100</i>	400	400	--	G2000
.6620	Rathaus, vermischte Ausgaben	--	--	120,00	
	Ausgaben	404.600	367.400	572.179,70	
	UAB 0600 Zu-/Überschuss	-393.500	-364.900	-560.528,20	

Gemeinde0 Stadt Ebersberg

Einzelplan0 Allgemeine Verwaltung

Abschnitt06 Einrichtungen für die gesamte Verwaltung

U-Abschnitt0601 IT und Kommunikationstechnik

Haushaltsstelle		Haushaltsansatz		Ergebnis der Jahresrechnung	Erläuterungen
Nr.	Bezeichnung	2024	2023	2022	Sonst. Amt DVM Vermerk
		EUR	EUR	EUR	
1	2	3	4	5	6
	Einnahmen	0	0	0,00	
	Ausgaben				
.4140	Gehalt tariflich Beschäftigte	185.300	176.100	--	G1400
.4340	Beschäftigte: Beiträge Zusatzversorgung	15.000	14.300	--	G1400
.4440	ges. Soz.vers. tariflich Beschäftigte	37.500	35.200	--	G1400
.5200	Anschaffung von Geräten geringw. Art 15% Pauschalkürzung, max. bis RE 2023, Kürzung=-700	14.300	15.000	--	G1522
.5201	Geräte: Wartung, Reparatur 15% Pauschalkürzung, max. bis RE 2023, Kürzung=-100	2.400	400	--	G1522
.5202	Lizenz- und Supportkosten für Software 15% Pauschalkürzung, max. bis RE 2023, Kürzung=-1400	83.600	59.500	--	G1522
.5203	Möbiliar, Ausstattung, Sonstiges 15% Pauschalkürzung, max. bis RE 2023, Kürzung=-100	600	400	--	G1522
.5620	Fortbildungskosten 15% Pauschalkürzung, max. bis RE 2023, Kürzung=-800	4.200	1.000	--	G2000
.6523	lfd. Kosten Internetanbindung, Kabel	400	400	--	G1522
	Ausgaben	343.300	302.300	0,00	
	UAB 0601 Zu-/Überschuss	-343.300	-302.300	0,00	

Gemeinde 0 Stadt Ebersberg
Einzelplan 0 Allgemeine Verwaltung
Abschnitt 06 Einrichtungen für die gesamte Verwaltung
U-Abschnitt 0602 Zentrale Vergabestelle

Haushaltsstelle		Haushaltsansatz		Ergebnis der Jahresrechnung	Erläuterungen
Nr.	Bezeichnung	2024	2023	2022	Sonst. Amt DVM Vermerk
		EUR	EUR	EUR	
1	2	3	4	5	6
	Einnahmen	0	0	0,00	
	Ausgaben				
.4100	Dienstbezüge Beamte	36.600	0	--	G1400
.4140	Gehalt tariflich Beschäftigte	--	35.000	--	G1400
.4300	Beamte: Umlage zum Versorgungsverband	32.100	0	--	G1400
.4340	Beschäftigte: Beiträge Zusatzversorgung	--	3.000	--	G1400
.4440	ges. Soz.vers. tariflich Beschäftigte	--	6.000	--	G1400
.4500	Beihilfen an Beamte u. tarifl. Beschäft.	2.200	0	--	G1400
.5200	Anschaffung von Geräten geringw. Art	0	1.700	--	G2000
.5202	Lizenz- und Supportkosten für Software	800	2.100	--	G1522
	15% Pauschalkürzung, max. bis RE 2023, Kürzung=-200				
.5203	Möbiliar, Ausstattung, Sonstiges	700	400	--	G2000
.5620	Fortbildungskosten	4.100	2.500	--	G2000
	Stelle nun besetzt, umfangreiche FoBi zum Start - pauschal gekürzt um 15%, max. bis RE 2023, Kürzung = -700				
.5900	Vergütungen an Dritte für Dienstleistg.	400	400	--	G2000
	15% Pauschalkürzung, max. bis RE 2023, Kürzung=-100				
	Ausgaben	76.900	51.100	0,00	
	UAB 0602 Zu-/Überschuss	-76.900	-51.100	0,00	
	Einnahmen	11.100	2.500	11.651,50	
	Ausgaben	824.800	720.800	572.179,70	
	AB 06 Zu-/Überschuss	-813.700	-718.300	-560.528,20	

Gemeinde0 Stadt Ebersberg

Einzelplan0 Allgemeine Verwaltung

Abschnitt08 Einrichtungen und Maßnahmen für Verwaltungsangehörige

U-Abschnitt0800 Einrichtungen und Maßnahmen für das Personal

Haushaltsstelle		Haushaltsansatz		Ergebnis der Jahresrechnung	Erläuterungen
Nr.	Bezeichnung	2024	2023	2022	Sonst. Amt DVM Vermerk
		EUR	EUR	EUR	
1	2	3	4	5	6
	Einnahmen	0	0	0,00	
	Ausgaben				
.4500	Personal, Arbeitsmedizin. Untersuchung	--	--	10.048,72	
.4501	Personal: Arbeitsmed. Unters., Impfungen	10.000	7.500	--	G1400
.4600	Personal, Personalrat, -feiern, -küche	--	--	13.171,87	
.4601	Ausgaben für Betriebsveranstaltungen	8.000	6.000	--	G1400
	Kompensation durch entspr. Abschmelzung Volumen Leistungsentgelt				
.5600	Personal, Schutz-/Dienstkleidung allg.	--	--	2.271,58	
.5620	Fortbildungskosten sow. nicht UA zuzuo.	6.000	5.500	0,00	G2000
-01	Fortbildungskosten allgemein; sh. auch UA030,215,321,460,580,600,630,700,815	--	--	12.831,41	
-02	Personal, Aus- und Fortbildungskosten Ausbildungskosten	--	--	28.541,51	
-03	Personal, Aus- und Fortbildungskosten Qualifizierungskosten (BL,MQ)	--	--	9.923,21	
.5620	Gesamtkonto	6.000	5.500	51.296,13	
.5621	Ausbildungskosten	11.100	12.700	--	G2000
	15% Pauschalkürzung, max. bis RE 2023, Kürzung=-400				
.5622	Qualifizierungskosten	14.000	9.300	--	G2000
	2 x Steueramt, 1 x Hauptverw., je 5,5' - pauschal gekürzt um 15%, max. bis RE 2023, Kürzung = -2500				
.5700	Verbrauchsmaterial (Covid-Tests/Masken)	0	0	10.412,50	G2000
.6000	Ehrengaben (Jubiläum etc.)	2.500	1.200	--	G2000
.6540	Reise-/Fahrk.erst. sow.nicht UA zuzuord.	900	600	1.049,45	G2000
	15% Pauschalkürzung, max. bis RE 2023, Kürzung=-100				
.6570	Nachrufe, Kranzspenden,	700	400	--	G2000
	Ausgaben	53.200	43.200	88.250,25	
	UAB 0800 Zu-/Überschuss	-53.200	-43.200	-88.250,25	

Gemeinde 0 Stadt Ebersberg
Einzelplan 0 Allgemeine Verwaltung
Abschnitt 08 Einrichtungen und Maßnahmen für Verwaltungsangehörige
U-Abschnitt 0801 Personalrat

Haushaltsstelle		Haushaltsansatz		Ergebnis der Jahresrechnung	Erläuterungen
Nr.	Bezeichnung	2024	2023	2022	Sonst. Amt DVM Vermerk
		EUR	EUR	EUR	
1	2	3	4	5	6
	Einnahmen				
	Einnahmen	0	0	0,00	
	Ausgaben				
.5300	Miete für Personalversammlung	--	1.000	--	
.5305	Mietausg. für Veransträume inkl. NK 15% Pauschalkürzung, max. bis RE 2023, Kürzung=-100	400	--	--	G2000
.5620	Fortbildungskosten 15% Pauschalkürzung, max. bis RE 2023, Kürzung=-100	900	400	--	G2000
	Ausgaben	1.300	1.400	0,00	
	UAB 0801 Zu-/Überschuss	-1.300	-1.400	0,00	
	Einnahmen	0	0	0,00	
	Ausgaben	54.500	44.600	88.250,25	
	AB 08 Zu-/Überschuss	-54.500	-44.600	-88.250,25	
	Einnahmen	210.300	150.900	169.909,54	
	Ausgaben	2.991.300	2.839.900	2.740.421,81	
	EP 0 Zu-/Überschuss	-2.781.000	-2.689.000	-2.570.512,27	

Gemeinde0 Stadt Ebersberg

Einzelplan1 Öffentliche Sicherheit und Ordnung

Abschnitt11 Öffentliche Sicherheit und Ordnung

U-Abschnitt1100 Allgemeine öffentliche Ordnung mit Bürgerbüro

Haushaltsstelle		Haushaltsansatz		Ergebnis der Jahresrechnung	Erläuterungen
Nr.	Bezeichnung	2024	2023	2022	Sonst. Amt DVM Vermerk
		EUR	EUR	EUR	
1	2	3	4	5	6
	Einnahmen				
.1000	Verwaltungsgebühren	110.000	100.000	93.771,84	
.1100	Gebühren für Feldgeschworene ab 2022 M1	--	--	0,00	
.1300	Fundgeld, Verkauf Fundsachen	--	--	334,98	
.1620	Kostenerstattg. f. Fundtierabwicklung durch die Landkreismunicipalitäten	--	--	0,00	
	Einnahmen	110.000	100.000	94.106,82	
	Ausgaben				
.4100	Dienstbezüge Beamte	45.800	42.900	48.487,60	G1400
.4140	Gehalt tariflich Beschäftigte	246.000	171.400	160.041,20	G1400
.4161	Honorare an Mediatoren (freie Mitarb.) 5 Mediatoren á 1.000 € jährl. pauschal, USK 25.10.2022 - Ansatz nur für Programm 2023, Folgejahre nichts mehr.	5.000	5.000	--	G1400
.4300	Beamte: Umlage zum Versorgungsverband	29.800	27.800	26.033,88	G1400
.4340	Beschäftigte: Beiträge Zusatzversorgung	19.100	13.300	12.161,83	G1400
.4440	ges. Soz.vers. tariflich Beschäftigte	52.200	36.600	34.073,59	G1400
.4500	Beihilfen an Beamte u. tarifl. Beschäft.	12.500	11.700	8.906,05	G1400
.5202	Lizenz- und Supportkosten für Software	18.500	16.800	--	G1522
.5321	Mietausgaben für Kopierer incl. NK	3.000	0	--	G2000
.5620	Fortbildungskosten	2.000	900	--	G2000
.5710	Kosten lokale AGENDA21	--	--	386,86	
.5910	Zlg. an Bundesdruckerei f.Ausweise/Pässe 15% Pauschalkürzung, max. bis RE 2023, Kürzung=-6000	62.200	65.000	--	G2000
.5920	Aufw. f.Datenverarb. i. fremden Anlagen 15% Pauschalkürzung, max. bis RE 2023, Kürzung=-100	900	1.000	--	G2000
.6300	Kosten für Ausweise und Pässe	--	--	67.646,91	
.6380	Kosten für Sicherheitsdienste	--	--	0,00	
.6500	Bürobedarf, Papier, Toner, Formulare 15% Pauschalkürzung, max. bis RE 2023, Kürzung=-100	4.100	4.800	4.982,32	G2000
.6510	Fachliteratur (analog und digital)	0	500	564,96	G2000
.6552	Gerichts- und Beitreibungskosten	0	0	--	G2000

Gemeinde 0 Stadt Ebersberg
Einzelplan 1 Öffentliche Sicherheit und Ordnung
Abschnitt 11 Öffentliche Sicherheit und Ordnung
U-Abschnitt 1100 Allgemeine öffentliche Ordnung mit Bürgerbüro

Haushaltsstelle		Haushaltsansatz		Ergebnis der Jahresrechnung	Erläuterungen
Nr.	Bezeichnung	2024	2023	2022	Sonst. Amt DVM Vermerk
		EUR	EUR	EUR	
1	2	3	4	5	6
.6610	Mitgliedsbeiträge an Vereine, Verbände <i>Verkehrswacht, Tierschutzverein</i>	700	700	659,68	G2000
.6620	vermischte Ausgaben	--	--	62,90	
.6730	Kosten Verkehrsüberwachung	--	--	106.634,85	
.7000	Zuschuss an Tierschutzverein für lfd. Betrieb Tierauffangstation	--	--	13.388,10	
	Ausgaben	501.800	398.400	484.030,73	
	Zu-/Überschuss	-391.800	-298.400	-389.923,91	
.001.	Vermessung von Grundstücken - ab 2023 UA 8153				
	E i n n a h m e n				
.1100	Gebühr Feldgeschworene	--	--	1.567,50	
.1300	Gebühr Material für Vermessung	--	--	848,50	
	Einnahmen	0	0	2.416,00	
	A u s g a b e n				
.4000	Entschädigung an Feldgeschworene	--	--	1.327,50	
.5700	Einkauf Material für Vermessung	--	--	158,84	
	Ausgaben	0	0	1.486,34	
	Maßnahme 001 Zu-/Überschuss	0	0	929,66	
	Einnahmen	110.000	100.000	96.522,82	
	Ausgaben	501.800	398.400	485.517,07	
	UAB 1100 Zu-/Überschuss	-391.800	-298.400	-388.994,25	

Gemeinde 0 Stadt Ebersberg
Einzelplan 1 Öffentliche Sicherheit und Ordnung
Abschnitt 11 Öffentliche Sicherheit und Ordnung
U-Abschnitt 1101 Vermessung von Grundstücken

Haushaltsstelle		Haushaltsansatz		Ergebnis der Jahresrechnung	Erläuterungen
Nr.	Bezeichnung	2024	2023	2022	Sonst. Amt DVM Vermerk
		EUR	EUR	EUR	
1	2	3	4	5	6
	Einnahmen				
.1000	Gebühr für Feldgeschworene	2.000	5.000	--	
.1300	Verkauf Abmarkungsmaterial	500	1.500	--	
	Einnahmen	2.500	6.500	0,00	
	Ausgaben				
.4001	Entschädigung an Feldgeschworene	2.000	5.000	--	G1400
.5930	Kauf von Abmarkungsmaterial	400	400	--	G2000
	15% Pauschalkürzung, max. bis RE 2023, Kürzung=-100				
.6000	Sachausg. f. Repräsent., Ehrengaben	100	0	--	G2000
	Ausgaben	2.500	5.400	0,00	
	UAB 1101 Zu-/Überschuss	0	1.100	0,00	

Gemeinde 0 Stadt Ebersberg
Einzelplan 1 Öffentliche Sicherheit und Ordnung
Abschnitt 11 Öffentliche Sicherheit und Ordnung
U-Abschnitt 1102 Kosten kommunale Verkehrsüberwachung (Einnahmen sh. 9000.0810)

Haushaltsstelle		Haushaltsansatz		Ergebnis der Jahresrechnung	Erläuterungen
Nr.	Bezeichnung	2024	2023	2022	Sonst. Amt DVM Vermerk
		EUR	EUR	EUR	
1	2	3	4	5	6
	Einnahmen	0	0	0,00	
	Ausgaben				
.5202	Lizenz- und Supportkosten für Software 15% Pauschalkürzung, max. bis RE 2023, Kürzung=-100	700	600	--	G1522/ U4901
.5901	Kosten für Überwachung	70.000	68.000	--	G2000/ U4901
.6730	Verw.kostenerstattung an Zweckverband Einn. aus Bußg. sh. 9000.0810 - den Kosten von insg. 115' € stehen Einnahmen von 165' € gegenüber	45.000	38.000	--	G2000/ U4901
	Ausgaben	115.700	106.600	0,00	
	UAB 1102 Zu-/Überschuss	-115.700	-106.600	0,00	

Gemeinde 0 Stadt Ebersberg
Einzelplan 1 Öffentliche Sicherheit und Ordnung
Abschnitt 11 Öffentliche Sicherheit und Ordnung
U-Abschnitt 1103 Fundamt

Haushaltsstelle		Haushaltsansatz		Ergebnis der Jahresrechnung	Erläuterungen
Nr.	Bezeichnung	2024	2023	2022	Sonst. Amt DVM Vermerk
		EUR	EUR	EUR	
1	2	3	4	5	6
.1000	Einnahmen Verwaltungsgebühren	400	100	--	
.1120	Umsatzsteuer aus Verkauf <i>erst ab 2025</i>	0	0	--	
.1301	Einnahmen aus Verkauf netto	1.000	200	--	
.1500	Einzahlung Fundgeld	200	200	--	Z3110
	Einnahmen	1.600	500	0,00	
.5900	Ausgaben Vergütungen an Dritte für Dienstleistg. <i>Reptilienauffangstation; Massive Kostenerhöhung! - pauschal gekürzt um 15%, max. bis RE 2023, Kürzung = -600</i>	3.400	0	--	G2000
.6200	Auszahlung Fundgeld	200	200	--	G2000/ Z3110
.6420	Umsatzsteuer Abführung an Finanzamt <i>erst ab 2025</i>	0	0	--	G2000
	Ausgaben	3.600	200	0,00	
	UAB 1103 Zu-/Überschuss	-2.000	300	0,00	

Gemeinde 0 Stadt Ebersberg
Einzelplan 1 Öffentliche Sicherheit und Ordnung
Abschnitt 11 Öffentliche Sicherheit und Ordnung
U-Abschnitt 1104 Fundtiere (für alle Gde. i. Lkr.)

Haushaltsstelle		Haushaltsansatz		Ergebnis der Jahresrechnung	Erläuterungen
Nr.	Bezeichnung	2024	2023	2022	Sonst. Amt DVM Vermerk
		EUR	EUR	EUR	
1	2	3	4	5	6
.1621	Einnahmen				
	Kostenerstattung durch andere Gemeinden	148.400	106.600	--	
	1,10 € je EW				
	Einnahmen	148.400	106.600	0,00	
.5900	Ausgaben				
	Kostenerstattung an Tierschutzverein	161.400	120.000	--	G2000
	Diff zu .1621 = Anteil Ebersberg, je EW 1,10 € - pauschal gekürzt um 15%, max. bis RE 2023, Kürzung = -900				
	Ausgaben	161.400	120.000	0,00	
	UAB 1104 Zu-/Überschuss	-13.000	-13.400	0,00	

Gemeinde 0 Stadt Ebersberg
Einzelplan 1 Öffentliche Sicherheit und Ordnung
Abschnitt 11 Öffentliche Sicherheit und Ordnung
U-Abschnitt 1110 Umweltstation bis 2022, dann UA 3603

Haushaltsstelle		Haushaltsansatz		Ergebnis der Jahresrechnung	Erläuterungen
Nr.	Bezeichnung	2024	2023	2022	Sonst. Amt DVM Vermerk
		EUR	EUR	EUR	
1	2	3	4	5	6
	Einnahmen				
.1500	Umweltstation, Verw-/Betr.-Einn./Spenden	--	--	38.260,32	
.1700	Zuschuss BUND f. BFD	--	--	3.000,00	
.1710	Umweltstation, Staatliche Zuwendungen	--	--	28.392,95	
.1720	Umweltstation, LRA-Zuschüsse	--	--	18.000,00	
	Einnahmen	0	0	87.653,27	
	Ausgaben				
.4140	Umweltstation, Entgelt Beschäftigte	--	--	99.080,05	
.4160	Umweltstation, Entsch.Aushilfen/BFD	--	--	9.254,90	
.4340	Umweltstation, Zusatzvers. Beschäftigte	--	--	8.199,67	
.4440	Umweltstation, SV-Beiträge Beschäftigte	--	--	20.419,28	
.4500	Umweltstation, Beihilfeversicherung	--	--	101,21	
.5620	Umweltstation, Fortbildungskosten	--	--	265,42	
.6500	Umweltstation, Büro, Veranstaltungen etc	--	--	50.805,11	
.6610	Mitgliedsbeiträge an Verbände u. Vereine	--	--	0,00	
	Ausgaben	0	0	188.125,64	
	UAB 1110 Zu-/Überschuss	0	0	-100.472,37	
	Einnahmen	262.500	213.600	184.176,09	
	Ausgaben	785.000	630.600	673.642,71	
	AB 11 Zu-/Überschuss	-522.500	-417.000	-489.466,62	

Gemeinde0 Stadt Ebersberg

Einzelplan1 Öffentliche Sicherheit und Ordnung

Abschnitt13 Brandschutz

U-Abschnitt1300 Brandschutz, Feuerwehren allg.

Haushaltsstelle		Haushaltsansatz		Ergebnis der Jahresrechnung	Erläuterungen
Nr.	Bezeichnung	2024	2023	2022	Sonst. Amt DVM Vermerk
		EUR	EUR	EUR	
1	2	3	4	5	6
	Einnahmen				
.1100	Feuerwehr, Kostenerstattung Einsätze	--	--	41.347,56	
.1101	Kostenerstattung (öR)	20.000	10.000	--	
.1111	Kostenerstattung (öR, netto)	0	0	--	
.1120	Umsatzsteuer aus Einnahmen erst ab 2025	0	0	--	
.1400	Feuerwehr, Mieten/Pachten Gebäude EBE	--	--	40.870,01	
.1500	Sonstige Verwaltungs- und Betriebseinn.	0	100	64,00	
.1620	Pers.ko.erst. v. LKR f. d. FW-Fahrzg.	2.600	1.300	1.328,00	
.1770	Spenden von privaten Unternehmen	--	--	0,00	
	Einnahmen	22.600	11.400	83.609,57	
	Ausgaben				
.4000					
-01	FFW EBE, Entschäd. ehrenamtl. Tätigkeit	--	--	8.196,80	
-02	FFW Eggl., Entschäd. ehrenamtl Tätigkeit	--	--	1.443,20	
-03	FFW Obdf., Entschäd. ehrenamtl Tätigkeit	--	--	2.428,80	
.4000	Gesamtkonto	--	--	12.068,80	
.4010	FFW, Verdienstausfall/Ausbildungskosten	--	--	6.278,53	
.4080	Entschäd. ehrenamtl. Tätigkeit(SV-pfl.)	--	--	5.400,00	
.4140	FFW, Entgelt Beschäftigte	--	--	21.522,85	
.4160	FFW, Entschädigung Aushilfen etc.	--	--	0,00	
.4340	FFW, Zusatzversorgung Beschäftigte	--	--	835,55	
.4440	FFW, SV-Beiträge Beschäftigte	--	--	5.259,34	
.4480	SV-Beiträge ehrenamtl. Tätigkeit	--	--	414,96	
.4500	FFW, Beihilfevers./med. Untersuchungen	--	--	1.769,04	
.5000					
-01	FFW EBE, Grundstück-/Gebäudeunterhalt	--	--	24.720,81	
-02	FFW Egglb., Grundstück-/Gebäudeunterhalt	--	--	2.409,11	
-03	FFW Obdf., Grundstück-/Gebäudeunterhalt	--	--	2.972,36	
.5000	Gesamtkonto	--	--	30.102,28	
.5200					
-01	FFW EBE, Geräte, Ausstattung, Wartung	--	--	18.435,78	
-02	FFW Egglb., Geräte, Ausstattung, Wartung	--	--	2.542,77	
-03	FFW Obdf., Geräte, Ausstattung, Wartung	--	--	4.173,27	
.5200	Gesamtkonto	--	--	25.151,82	
.5202	Lizenz- und Supportkosten für Software 15% Pauschalkürzung, max. bis RE 2023, Kürzung=-200	1.600	3.400	--	G1522
.5400					
-01	FFW EBE, Stromkosten	--	--	14.790,13	
-02	FFW Egglb., Stromkosten	--	--	3.797,53	
-03	FFW Obdf., Stromkosten	--	--	2.345,05	
.5400	Gesamtkonto	--	--	20.932,71	

Gemeinde0 Stadt Ebersberg

Einzelplan1 Öffentliche Sicherheit und Ordnung

Abschnitt13 Brandschutz

U-Abschnitt1300 Brandschutz, Feuerwehren allg.

Haushaltsstelle		Haushaltsansatz		Ergebnis der Jahresrechnung	Erläuterungen
Nr.	Bezeichnung	2024	2023	2022	Sonst. Amt DVM Vermerk
		EUR	EUR	EUR	
1	2	3	4	5	6
.5410	Heizkosten				
-01	FW EBE: Kosten Heizenergie (Gas)	--	--	19.171,57	
-02	FW Egglbg.: Kosten Heizenergie (Strom)	--	--	0,00	
-03	FW Obdf.: Kosten Heizenergie (Öl)	--	--	5.785,54	
.5410	Gesamtkonto	--	--	24.957,11	
.5420					
-01	FFW EBE, Verbrauchsgebühr, Kaminkehrer	--	--	3.610,34	
-02	FFW Egglb., Verbrauchsgeb., Kaminkehrer	--	--	285,04	
-03	FFW Obdf., Verbrauchsgebühr, Kaminkehrer	--	--	282,27	
.5420	Gesamtkonto	--	--	4.177,65	
.5430	FFW, Gerätehäuser Gr.Steuer/Geb.versichg	--	--	1.930,34	
.5450	FFW, Gerätehäuser Reinigungskosten	--	--	1.425,30	
.5500					
-01	FFW EBE, Haltung von Fahrzeugen	--	--	29.053,20	
-02	FFW Egglb., Haltung von Fahrzeugen	--	--	613,22	
-03	FFW Obdf., Haltung von Fahrzeugen	--	--	6.340,99	
.5500	Gesamtkonto	--	--	36.007,41	
.5600					
-01	FFW EBE, Dienst- und Schutzkleidung	--	--	15.562,99	
-02	FFW Egglb., Dienst- und Schutzkleidung	--	--	0,00	
-03	FFW Obdf., Dienst- und Schutzkleidung	--	--	7.818,10	
.5600	Gesamtkonto	--	--	23.381,09	
.5620	FFW, Aus- und Fortbildungskosten	--	--	8.228,00	
.5720	Ehrungen	--	--	63,47	
.5900	Verg. Brandschutzbegeh. (ohne städt. LS)	200	400	--	G2130
.6000	Ehrungen	2.100	2.500	--	G2130
	15% Pauschalkürzung, max. bis RE 2023, Kürzung=-400				
.6330		--	--	1.006,61	
.6380	Kosten für Brandschutzbegehungen	--	--	0,00	
.6400	FFW, Gerätehäuser, Steuern, Versichg.	--	--	2.443,58	
.6401	Haftpflichtverschg. für alle Feuerwehren	200	200	--	G2130
.6403	Unfallversicherung für alle Feuerwehren	2.100	2.000	--	G2130
.6420	Umsatzsteuer Abführung an Finanzamt	0	0	--	G2130
	erst ab 2025				
.6500	Bürobedarf, Papier, Toner, Formulare	200	400	587,75	G2130
.6510	Fachliteratur (analog und digital)	400	400	--	G2130
	15% Pauschalkürzung, max. bis RE 2023, Kürzung=-100				
.6520	lfd. Portokosten	100	100	2.745,93	G2130
.6550	Sachverständigenkosten	--	10.000	892,50	G2130

Gemeinde 0 Stadt Ebersberg
Einzelplan 1 Öffentliche Sicherheit und Ordnung
Abschnitt 13 Brandschutz
U-Abschnitt 1300 Brandschutz, Feuerwehren allg.

Haushaltsstelle		Haushaltsansatz		Ergebnis der Jahresrechnung	Erläuterungen
Nr.	Bezeichnung	2024	2023	2022	Sonst. Amt DVM Vermerk
		EUR	EUR	EUR	
1	2	3	4	5	6
.6610	Mitgliedsbeitrag Feuerwehrverband	600	400	428,40	G2130
.6620	FFW, vermischte Ausgaben	--	--	324,98	
.6720	Erstattung an Landkreis für dessen FW-Fahrzeuge bei FFW der Stadt	--	--	1.546,68	
.7000					
-01	FFW EBE, Zuschüsse	--	--	11.738,34	
-02	FFW Egglb., Zuschüsse	--	--	640,00	
-03	FFW Obdf., Zuschüsse	--	--	5.732,88	
.7000	Gesamtkonto	--	--	18.111,22	
	Ausgaben	7.500	19.800	257.993,90	
	UAB 1300 Zu-/Überschuss	15.100	-8.400	-174.384,33	

Gemeinde0 Stadt Ebersberg

Einzelplan1 Öffentliche Sicherheit und Ordnung

Abschnitt13 Brandschutz

U-Abschnitt1301 Feuerwehr Ebersberg

Haushaltsstelle		Haushaltsansatz		Ergebnis der Jahresrechnung	Erläuterungen
Nr.	Bezeichnung	2024	2023	2022	Sonst. Amt DVM Vermerk
		EUR	EUR	EUR	
1	2	3	4	5	6
	Einnahmen				
.1400	Einn. Miete / Pacht / Nebenk. USt.frei	43.000	42.600	--	
.1620	Erst. v. LKR f. Pers.ko. wg. Rüstwagen	2.600	1.300	--	
	Einnahmen	45.600	43.900	0,00	
	Ausgaben				
.4001	Entsch. f. ehrenamtlich Tätige - SV-frei	7.700	7.500	--	G1400
.4002	Verdienstausfallentsch., Tagegeld	2.000	2.000	--	G1400
.4003	Entsch. an FW-DL f. Sicherheitswache	0	1.200	--	G1400
.4080	Entsch. f. ehrenamtlich Tätige - SV-pfl.	5.400	5.200	--	G1400
.4140	Gehalt tariflich Beschäftigte	21.200	25.800	--	G1400
.4340	Beschäftigte: Beiträge Zusatzversorgung	1.200	1.000	--	G1400
.4440	ges. Soz.vers. tariflich Beschäftigte	5.500	6.100	--	G1400
.4480	ges. Soz.vers. Sonstige	500	300	--	G1400
.4502	Sonstige: Untersuchungen, Impfungen	2.100	2.000	--	G1400
.5000	Gebäudetechnik: laufender Unterhalt	200	400	--	G1500
.5001	Gebäudetechnik: außerordentl. Unterhalt <i>UG, Boden ehem. Schlauchwaschanlage, Aufzug, Umbau Jugendraum - pauschal gekürzt um 15%, max. bis RE 2023, Kürzung = -2300</i>	12.700	0	--	G1500
.5003	Sonstiger lfd. Grundst./Gebäudeunterh. <i>15% Pauschalkürzung, max. bis RE 2023, Kürzung=-100</i>	400	400	--	G1500
.5004	Sonst. außerord. Grundst./Gebäudeunterh. <i>Schließanlage // Konzeptstudie sh. .6550 - pauschal gekürzt um 15%, max. bis RE 2023, Kürzung = -900</i>	5.100	20.000	--	G1500
.5200	Mobile Geräte/Masch. Erwerb geringw. Art <i>u.a. 8,8' Atemluftfl., Rest Leiter, Co-Warner, Akkus, Klettergurte - pauschal gekürzt um 15%, max. bis RE 2023, Kürzung = -1700</i>	9.300	1.700	--	G2130
.5201	Mobile Geräte/Masch. Wartung/Reparatur	1.900	5.500	--	G2130
.5203	Mobiliar, Ausstattung, Sonstiges	500	1.700	--	G2130

Gemeinde0 Stadt Ebersberg

Einzelplan1 Öffentliche Sicherheit und Ordnung

Abschnitt13 Brandschutz

U-Abschnitt1301 Feuerwehr Ebersberg

Haushaltsstelle		Haushaltsansatz		Ergebnis der Jahresrechnung	Erläuterungen
Nr.	Bezeichnung	2024	2023	2022	Sonst. Amt DVM Vermerk
		EUR	EUR	EUR	
1	2	3	4	5	6
.5320	Mietausgaben für Maschinen und Geräte	3.000	3.000	--	G2130
.5400	Stromkosten	4.100	13.500	--	G2130
.5410	Heizkosten (Erdgas)	22.200	10.200	--	G2130
.5420	Entgelte für Wasserversorgung	800	800	--	G2130
.5421	Entgelte für Entwässerung	2.300	2.000	--	G2130
.5422	Entgelte für Müllbeseitigung	1.800	1.800	--	G2130
.5423	Kaminkehrer, Elektropfg. u.a. Bew.Ko.	3.000	3.100	--	G2130
.5430	Gebäudeversicherung	1.400	1.300	--	G2130
.5431	Grundsteuer	400	500	--	G2130
.5450	Gebäudereinigung extern	900	900	--	G2130
.5501	KFZ: Kraftstoff, Schmierstoff, Öl	6.700	6.800	--	G2130
	15% Pauschalkürzung, max. bis RE 2023, Kürzung=-100				
.5502	KFZ: lfd. Inspekt./Reparat./TÜV	4.700	8.500	--	G2130
.5503	KFZ: außerord. Rep., Ersatzteile, Reifen	200	800	--	G2130
.5504	KFZ: Versicherung	2.700	3.100	--	G2130
	15% Pauschalkürzung, max. bis RE 2023, Kürzung=-300				
.5600	Arbeitskleidung und Uniform	800	1.200	--	G2130
	15% Pauschalkürzung, max. bis RE 2023, Kürzung=-200				
.5601	Schutzkleidung (Einsatzkleidung)	23.800	11.900	--	G2130
	18' Atemschutzjacken, 3' Atemschutzhosen, 4,4' Helme - pauschal gekürzt um 15%, max. bis RE 2023, Kürzung = -4200				
.5620	Fortbildungskosten	2.800	2.500	--	G2130
	2,5' Ant. Führerschein , 800 FW-Symposium, Erste Hilfe - pauschal gekürzt um 15%, max. bis RE 2023, Kürzung = -500				
.5700	Verbr.mittel: Sonstiges	1.500	2.100	--	G2130
.5701	Verpflegungskosten	6.000	4.200	--	G2130
	Getränke u. Brotzeiten zu Übungen / Einsatznachbespr. incl. +1' anl. Fahrzeugweihe DLAK u ELW				
.5707	Verbr.mittel f. Sanitäranlagen	400	500	--	G2130
	15% Pauschalkürzung, max. bis RE 2023, Kürzung=-100				

Gemeinde0 Stadt Ebersberg

Einzelplan1 Öffentliche Sicherheit und Ordnung

Abschnitt13 Brandschutz

U-Abschnitt1301 Feuerwehr Ebersberg

Haushaltsstelle		Haushaltsansatz		Ergebnis der Jahresrechnung	Erläuterungen
Nr.	Bezeichnung	2024	2023	2022	Sonst. Amt DVM Vermerk
		EUR	EUR	EUR	
1	2	3	4	5	6
.5802	lfd. Kosten Homepage, Facebook etc.	100	100	--	G2130
.5900	Vergütungen an Dritte für Dienstleistg.	2.100	2.100	--	G2130
.5902	Vergütung für Heizkostenabrechnung	2.400	1.300	--	G2130
.6400	Inhaltsversicherung, Elektronikvers.	300	300	--	G2130
.6521	lfd. Telefonkosten (Festnetz)	1.100	400	--	G2130
.6522	lfd. Mobilfunkkosten	0	300	--	G2130
.6523	lfd. Kosten Internetanbindung, Kabel	800	800	--	G2130
.6550	Sachverständigenkosten	15.600	0	--	G2130
	<i>Konzeptstudie Erweiterung Standortsicherung</i>				
.6720	Erst. an LKR f. Fzg.ko. Rüstwagen	1.400	700	--	G2130
.7181	Jährlicher Zuschuss	2.200	2.100	--	
	Ausgaben	191.200	167.600	0,00	
	UAB 1301 Zu-/Überschuss	-145.600	-123.700	0,00	

Gemeinde0 Stadt Ebersberg

Einzelplan1 Öffentliche Sicherheit und Ordnung

Abschnitt13 Brandschutz

U-Abschnitt1302 Feuerwehr Oberndorf

Haushaltsstelle		Haushaltsansatz		Ergebnis der Jahresrechnung	Erläuterungen
Nr.	Bezeichnung	2024	2023	2022	Sonst. Amt DVM Vermerk
		EUR	EUR	EUR	
1	2	3	4	5	6
	Einnahmen				
.1620	Erst. v. LKR f. Pers.ko. wg. Schl.wg.	400	200	--	
	Einnahmen	400	200	0,00	
	Ausgaben				
.4001	Entsch. f. ehrenamtlich Tätige - SV-frei	2.600	2.500	--	G1400
.4002	Verdienstausfallentsch., Tagegeld	900	900	--	G1400
.4502	Sonstige: Untersuchungen, Impfungen	1.000	500	--	G1400
.5000	Gebäudetechnik: laufender Unterhalt	300	400	--	G1500
.5001	Gebäudetechnik: außerordentl. Unterhalt	400	500	--	G1500
	15% Pauschalkürzung, max. bis RE 2023, Kürzung=-100				
.5003	Sonstiger lfd. Grundst./Gebäudeunterh.	200	400	--	G1500
.5004	Sonst. außerord. Grundst./Gebäudeunterh.	3.000	500	--	G1500
	Schließanlage - pauschal gekürzt um 15%, max. bis RE 2023, Kürzung = -500				
.5200	Mobile Geräte/Masch. Erwerb geringw. Art	1.100	400	--	G2130
	15% Pauschalkürzung, max. bis RE 2023, Kürzung=-100				
.5201	Mobile Geräte/Masch. Wartung/Reparatur	1.000	2.200	--	G2130
.5203	Mobiliar, Ausstattung, Sonstiges	1.700	400	--	G2130
	15% Pauschalkürzung, max. bis RE 2023, Kürzung=-200				
.5400	Stromkosten	600	2.800	--	G2130
.5410	Heizkosten (Heizöl)	4.500	4.500	--	G2130
.5420	Entgelte für Wasserversorgung	200	100	--	G2130
.5421	Entgelte für Entwässerung	300	200	--	G2130
.5422	Entgelte für Müllbeseitigung	1.000	1.200	--	G2130
.5423	Kaminkehrer, Elektropfg. u.a. Bew.Ko.	800	1.200	--	G2130
.5430	Gebäudeversicherung	600	500	--	G2130
.5450	Gebäudereinigung extern	500	500	--	G2130

Gemeinde	0	Stadt Ebersberg
Einzelplan	1	Öffentliche Sicherheit und Ordnung
Abschnitt	13	Brandschutz
U-Abschnitt	1302	Feuerwehr Oberndorf

Haushaltsstelle		Haushaltsansatz		Ergebnis der Jahresrechnung	Erläuterungen
Nr.	Bezeichnung	2024	2023	2022	Sonst.
		EUR	EUR	EUR	Amt DVM Vermerk
1	2	3	4	5	6
.5501	KFZ: Kraftstoff, Schmierstoff, Öl	700	500	--	G2130
.5502	KFZ: lfd. Inspekt./Reparat./TÜV	200	500	--	G2130
.5503	KFZ: außerord. Rep., Ersatzteile, Reifen	300	400	--	G2130
.5504	KFZ: Versicherung	400	400	--	G2130
.5600	Arbeitskleidung und Uniform	600	800	--	G2130
	15% Pauschalkürzung, max. bis RE 2023, Kürzung=-100				
.5601	Schutzkleidung (Einsatzkleidung)	22.900	5.100	--	G2130
	3,8' Hosen, 18'Jacken, 1'Handsch., 2,2'Helme, 1,6'Stiefel - pauschal gekürzt um 15%, max. bis RE 2023, Kürzung = -4100				
.5620	Fortbildungskosten	500	400	--	G2130
.5700	Verbr.mittel: Sonstiges	200	300	--	G2130
.5701	Verpflegungskosten	3.600	3.400	--	G2130
	15% Pauschalkürzung, max. bis RE 2023, Kürzung=-400				
.5802	lfd. Kosten Homepage, Facebook etc.	100	100	--	G2130
.5900	Vergütungen an Dritte für Dienstleistg.	3.700	2.000	--	G2130
	15% Pauschalkürzung, max. bis RE 2023, Kürzung=-700				
.6400	Inhaltsversicherung, Elektronikvers.	200	500	--	G2130
.6521	lfd. Telefonkosten (Festnetz)	400	400	--	G2130
.6522	lfd. Mobilfunkkosten	0	200	--	G2130
.6720	Erst. an LKR f. Fzg.ko. Schlauchwagen	800	400	--	G2130
.7181	Jährlicher Zuschuss incl. Schlauchwasch.	2.900	2.800	--	
	Ausgaben	58.200	37.900	0,00	
	UAB 1302 Zu-/Überschuss	-57.800	-37.700	0,00	

Gemeinde0 Stadt Ebersberg

Einzelplan1 Öffentliche Sicherheit und Ordnung

Abschnitt13 Brandschutz

U-Abschnitt1303 Feuerwehr Egglbург

Haushaltsstelle		Haushaltsansatz		Ergebnis der Jahresrechnung	Erläuterungen
Nr.	Bezeichnung	2024	2023	2022	Sonst. Amt DVM Vermerk
		EUR	EUR	EUR	
1	2	3	4	5	6
	Einnahmen	0	0	0,00	
	Ausgaben				
.4001	Entsch. f. ehrenamtlich Tätige - SV-frei	1.500	1.500	--	G1400
.4002	Verdienstausfallentsch., Tagegeld	200	500	--	G1400
.4502	Sonstige: Untersuchungen, Impfungen	200	500	--	G1400
.5000	Gebäudetechnik: laufender Unterhalt	200	200	--	G1500
.5001	Gebäudetechnik: außerordentl. Unterhalt	200	300	--	G1500
.5003	Sonstiger lfd. Grundst./Gebäudeunterh.	200	400	--	G1500
.5004	Sonst. außerord. Grundst./Gebäudeunterh.	0	0	--	G1500
.5200	Mobile Geräte/Masch. Erwerb geringw. Art	200	400	--	G2130
.5201	Mobile Geräte/Masch. Wartung/Reparatur	200	200	--	G2130
.5203	Mobiliar, Ausstattung, Sonstiges	200	200	--	G2130
.5400	Stromkosten	700	800	--	G2130
.5410	Heizkosten (Strom)	600	1.800	--	G2130
.5420	Entgelte für Wasserversorgung	100	100	--	G2130
.5421	Entgelte für Entwässerung	200	200	--	G2130
.5422	Entgelte für Müllbeseitigung	300	300	--	G2130
.5423	Kaminkehrer, Elektropfg. u.a. Bew.Ko.	200	0	--	G2130
.5430	Gebäudeversicherung	100	100	--	G2130
.5450	Gebäudereinigung extern	200	200	--	G2130
.5501	KFZ: Kraftstoff, Schmierstoff, Öl	200	200	--	G2130
.5502	KFZ: lfd. Inspekt./Reparat./TÜV	500	400	--	G2130

Gemeinde0 Stadt Ebersberg

Einzelplan1 Öffentliche Sicherheit und Ordnung

Abschnitt13 Brandschutz

U-Abschnitt1303 Feuerwehr Egglbург

Haushaltsstelle		Haushaltsansatz		Ergebnis der Jahresrechnung	Erläuterungen
Nr.	Bezeichnung	2024	2023	2022	Sonst. Amt DVM Vermerk
		EUR	EUR	EUR	
1	2	3	4	5	6
.5503	KFZ: außerord. Rep., Ersatzteile, Reifen <i>15% Pauschalkürzung, max. bis RE 2023, Kürzung=-300</i>	1.500	400	--	G2130
.5504	KFZ: Versicherung	400	400	--	G2130
.5600	Arbeitskleidung und Uniform	200	200	--	G2130
.5601	Schutzkleidung (Einsatzkleidung) <i>3,3' Helme, 1,7' Stiefel - pauschal gekürzt um 15%, max. bis RE 2023, Kürzung = -800</i>	4.200	700	--	G2130
.5620	Fortbildungskosten	200	200	--	G2130
.5700	Verbr.mittel: Sonstiges	300	300	--	G2130
.5701	Verpflegungskosten <i>15% Pauschalkürzung, max. bis RE 2023, Kürzung=-200</i>	800	400	--	G2130
.5900	Vergütungen an Dritte für Dienstleistg. <i>für Videoüberwachung - pauschal gekürzt um 15%, max. bis RE 2023, Kürzung = -300</i>	1.900	200	--	G2130
.6400	Inhaltsversicherung, Elektronikvers.	200	500	--	G2130
.6521	lfd. Telefonkosten (Festnetz)	400	400	--	G2130
.6522	lfd. Mobilfunkkosten	0	200	--	G2130
.7181	Jährlicher Zuschuss	600	600	--	
	Ausgaben	16.900	12.800	0,00	
	UAB 1303 Zu-/Überschuss	-16.900	-12.800	0,00	
	Einnahmen	68.600	55.500	83.609,57	
	Ausgaben	273.800	238.100	257.993,90	
	AB 13 Zu-/Überschuss	-205.200	-182.600	-174.384,33	

Gemeinde 0 Stadt Ebersberg
Einzelplan 1 Öffentliche Sicherheit und Ordnung
Abschnitt 14 Katastrophenschutz, Zivilschutz
U-Abschnitt 1400 Katastrophenschutz, Zivilschutz

Haushaltsstelle		Haushaltsansatz		Ergebnis der Jahresrechnung	Erläuterungen
Nr.	Bezeichnung	2024	2023	2022	Sonst. Amt DVM Vermerk
		EUR	EUR	EUR	
1	2	3	4	5	6
.5100	Einnahmen				
	Einnahmen	0	0	0,00	
	Ausgaben				
	Sirenen: Wartung, Reparatur	800	500	--	G1500
	15% Pauschalkürzung, max. bis RE 2023, Kürzung=-100				
	Ausgaben	800	500	0,00	
	UAB 1400 Zu-/Überschuss	-800	-500	0,00	
	Einnahmen	0	0	0,00	
	Ausgaben	800	500	0,00	
	AB 14 Zu-/Überschuss	-800	-500	0,00	

Gemeinde 0 Stadt Ebersberg
Einzelplan 1 Öffentliche Sicherheit und Ordnung
Abschnitt 16 Rettungsdienst
U-Abschnitt 1600 Rettungsdienste (Wasserwacht)

Haushaltsstelle		Haushaltsansatz		Ergebnis der Jahresrechnung	Erläuterungen
Nr.	Bezeichnung	2024	2023	2022	Sonst. Amt DVM Vermerk
		EUR	EUR	EUR	
1	2	3	4	5	6
	Einnahmen				
	Einnahmen	0	0	0,00	
	Ausgaben				
.5000	Rettungsdienste, Wasserwacht Gbd.Unterh.	--	--	0,00	
.5003	Unterhalt Wasserwachtgebäude	200	400	--	G1500
.6000	Sachausg. f. Repräsent., Ehrengaben	200	0	--	G2130
.6620	Rettungsdienste, vermischte Ausgaben	--	--	0,00	
.7000	Zuschüsse an soziale Vereine aus Budget	0	0	2.000,00	E1700
	<i>Gesamtansatz Vereinstopf sh. 3401.7180</i>				
	Ausgaben	400	400	2.000,00	
	UAB 1600 Zu-/Überschuss	-400	-400	-2.000,00	
	Einnahmen	0	0	0,00	
	Ausgaben	400	400	2.000,00	
	AB 16 Zu-/Überschuss	-400	-400	-2.000,00	
	Einnahmen	331.100	269.100	267.785,66	
	Ausgaben	1.060.000	869.600	933.636,61	
	EP 1 Zu-/Überschuss	-728.900	-600.500	-665.850,95	

Gemeinde0 Stadt Ebersberg

Einzelplan2 Schulen

Abschnitt21 Grund- und Mittelschulen

U-Abschnitt2110 Grundschule Oberndorf (Schulspr. Frauenneuh.; ggf. 60%)

Haushaltsstelle		Haushaltsansatz		Ergebnis der Jahresrechnung	Erläuterungen
Nr.	Bezeichnung	2024	2023	2022	Sonst. Amt DVM Vermerk
		EUR	EUR	EUR	
1	2	3	4	5	6
	Einnahmen	0	0	0,00	
	Ausgaben				
.4140	Gehalt tariflich Beschäftigte	13.200	13.300	--	G1400
.4340	Beschäftigte: Beiträge Zusatzversorgung	1.200	1.000	--	G1400
.4440	ges. Soz.vers. tariflich Beschäftigte	3.600	3.300	--	G1400
.5000	Gebäudetechnik: laufender Unterhalt	300	400	--	G1500
	15% Pauschalkürzung, max. bis RE 2023, Kürzung=-100				
.5001	Gebäudetechnik: außerordentl. Unterhalt	200	200	--	G1500
.5002	Unterhalt Grünflächen	200	400	--	G1502
.5003	Sonstiger lfd. Grundst./Gebäudeunterh.	700	400	--	G1500
.5004	Sonst. außerord. Grundst./Gebäudeunterh.	200	200	--	G1500
.5201	Mobile Geräte/Masch. Wartung/Reparatur	200	400	--	G2210
.5203	Möbiliar, Ausstattung, Sonstiges	500	200	--	G2210
.5321	Mietausgaben für Kopierer incl. NK	300	0	--	G2210
.5400	Stromkosten	4.000	10.500	--	G2210
.5410	Heizkosten (Nahwärme)	10.800	12.000	--	G2210
	nun Nahwärmeversorgung				
.5420	Entgelte für Wasserversorgung	500	400	--	G2210
.5421	Entgelte für Entwässerung	700	700	--	G2210
.5422	Entgelte für Müllbeseitigung	400	400	--	G2210
.5423	Kaminkehrer, Elektropfg. u.a. Bew.Ko.	200	200	--	G2210
.5430	Gebäudeversicherung	1.500	1.100	--	G2210
.5450	Gebäudereinigung extern	12.600	12.000	--	G2210
.5452	Kosten für Schmutzfangmatten u.a.	1.000	900	--	G2210

Gemeinde 0 Stadt Ebersberg
Einzelplan 2 Schulen
Abschnitt 21 Grund- und Mittelschulen
U-Abschnitt 2110 Grundschule Oberndorf (Schulspr. Frauenneuh.; ggf. 60%)

Haushaltsstelle		Haushaltsansatz		Ergebnis der Jahresrechnung	Erläuterungen
Nr.	Bezeichnung	2024	2023	2022	Sonst. Amt DVM Vermerk
		EUR	EUR	EUR	
1	2	3	4	5	6
.5470	Winterdienst extern auf/um städt. Grdst.	2.000	1.600	--	G2210
.5700	Verbr.mittel: Sonstiges	700	200	--	G2210
.5707	Verbr.mittel f. Sanitäranlagen 15% Pauschalkürzung, max. bis RE 2023, Kürzung=-300	1.700	1.300	--	G2210
.5711	Papierkosten für Kopien	100	500	--	G2210
.5715	Schulbücher 15% Pauschalkürzung, max. bis RE 2023, Kürzung=-200	1.000	500	--	G2210
.6400	Inhaltsversicherung, Elektronikvers.	200	500	--	G2210
.6521	lfd. Telefonkosten (Festnetz) 500 € Telefon, 2.800 € Betreuung IT-Anlage Schule - pauschal gekürzt um 15%, max. bis RE 2023, Kürzung = -500	2.800	400	--	G2210
.6524	Rundfunkbeiträge	100	100	--	G2210
	Ausgaben	60.900	63.100	0,00	
	UAB 2110 Zu-/Überschuss	-60.900	-63.100	0,00	

Gemeinde 0 Stadt Ebersberg
Einzelplan 2 Schulen
Abschnitt 21 Grund- und Mittelschulen
U-Abschnitt 2150 Grund- und Mittelschule Ebersberg

Haushaltsstelle		Haushaltsansatz		Ergebnis der Jahresrechnung	Erläuterungen
Nr.	Bezeichnung	2024	2023	2022	Sonst. Amt DVM Vermerk
		EUR	EUR	EUR	
1	2	3	4	5	6
	Einnahmen				
.1114	Einnahmen aus Sponsoring (netto)	500	--	--	
.1300	Einn. Schulessen				
-01	Einn. Schulessen Schülerbetreuung	--	--	66.399,40	
-02	Einn. Schulessen offene Ganztagschule	--	--	25.708,20	
.1300	Gesamtkonto	--	--	92.107,60	
.1400	Mieteinnahmen(Schulküche/Räume/Turnhale)	200	3.000	0,00	
.1500	Sonstige Verwaltungs- und Betriebseinn.	100	100	21.228,88	
.1502	Erstattg. aus Privatnutzung Dienst-KFZ	100	100	--	
.1511	Elternbeiträge für freiw. Unterricht uä. <i>KörperWunderWerkstatt 4. Kl. (vgl. Grp. 1780 + 5810)</i>	800	800	--	
.1520	Schadenersatz d. Versi./andere	0	0	--	U4152
.1610	Gastschulbeiträge vom Land <i>für Kinder von Asylsuchenden; war bisher unter .1620</i>	31.000	0	1.701,65	
.1620	Gastschulbeiträge von anderen Gemeinden <i>1.475 € je Schüler</i>	264.000	277.300	293.016,60	
.1680	Schülerbetreuung, Elternbeiträge	--	--	128.987,65	
.1690	Innere Verr.: Nutzg. Schule d. TSV u.VHS	28.400	28.000	29.450,00	U4991
.1700	Schülerbetr.; Zuschuss Bund f. BFD	--	--	1.200,00	
.1710	Zuweisung Land für Lernmittelfreiheit	14.200	13.500	0,00	
-01	Schule, Zuweisg. Land Lernmittelfreiheit	--	--	13.473,00	
-02	Schülerbetreuung, Zuwendung Land	--	--	112.569,00	
-03	Offene Ganztagschule, Zuwendung Land	--	--	77.183,16	
-04	Schulsozialarbeit: Zuwendung vom Land	--	--	0,00	
-05	Gebund.Ganztagsklasse: Zuwend.Land / ESF	--	--	1.044,10	
.1710	Gesamtkonto	14.200	13.500	204.269,26	
.1720	Schulsozialarbeit: Zuwendung v.Landkreis	--	--	16.412,73	
.1780	Zuschüsse vom Förderverein GSMS Ebe.e.V.	2.400	400	1.200,00	
	Einnahmen	341.700	323.200	789.574,37	
	Ausgaben				
.4140	Gehalt tariflich Beschäftigte	86.100	86.900	0,00	G1400
-01	Schule, Entgelt Beschäftigte	--	--	174.114,17	
-02	Schülerbetreuung, Entgelt Beschäftigte	--	--	396.281,49	
.4140	Gesamtkonto	86.100	86.900	570.395,66	
.4160					

Gemeinde 0 Stadt Ebersberg
Einzelplan 2 Schulen
Abschnitt 21 Grund- und Mittelschulen
U-Abschnitt 2150 Grund- und Mittelschule Ebersberg

Haushaltsstelle		Haushaltsansatz		Ergebnis der Jahresrechnung	Erläuterungen
Nr.	Bezeichnung	2024	2023	2022	Sonst. Amt DVM Vermerk
		EUR	EUR	EUR	
1	2	3	4	5	6
-01	Schule, Entschädigung Aushilfen	--	--	0,00	
-02	Schülerbetreuung, Entsch. BFD	--	--	3.364,00	
-04	Geb.GTS (ESF): Entgelte an freie Mitarb.	--	--	0,00	
.4160	Gesamtkonto	--	--	3.364,00	
.4340	Beschäftigte: Beiträge Zusatzversorgung	7.100	7.000	0,00	G1400
-01	Schule, Zusatzversorgung Beschäftigte	--	--	12.509,12	
-02	Schülerbetreuung, Zusatzvers. Beschäft.	--	--	25.293,04	
.4340	Gesamtkonto	7.100	7.000	37.802,16	
.4440	ges. Soz.vers. tariflich Beschäftigte	18.000	17.200	0,00	G1400
-01	Schule, SV-Beiträge Beschäftigte	--	--	36.225,96	
-02	Schülerbetreuung, SV-Beitr. Beschäft.	--	--	77.566,80	
.4440	Gesamtkonto	18.000	17.200	113.792,76	
.4500					
-01	Schule, Beihilfeversicherung	--	--	0,00	
-02	Schülerbetreuung, Beihilfeversicherung	--	--	101,21	
.4500	Gesamtkonto	--	--	101,21	
.4600	Personal-Nebenausgaben, Kaffeeküche	300	300	--	G1400
.5000	Gebäudetechnik: laufender Unterhalt 15% Pauschalkürzung, max. bis RE 2023, Kürzung=-12300	149.700	127.500	0,00	G1500
-01	Gebäudetechnik: laufender Unterhalt	--	--	115.660,94	
-02	Schule, Baldestr., Gr-/Gebäudeunterhalt	--	--	181.666,28	
-03	Schule, Oberndorf, Gr-/Gebäudeunterhalt	--	--	3.750,44	
.5000	Gesamtkonto	149.700	127.500	301.077,66	
.5001	Gebäudetechnik: außerordentl. Unterhalt	7.500	7.500	--	G1500/ U4152
.5002	Unterhalt Grünflächen 15% Pauschalkürzung, max. bis RE 2023, Kürzung=-500	3.200	6.600	--	G1502
.5003	Sonstiger lfd. Grundst./Gebäudeunterh. 15% Pauschalkürzung, max. bis RE 2023, Kürzung=-600	6.200	10.800	--	G1500
.5004	Sonst. außerord. Grundst./Gebäudeunterh. für Mängelbeseitigung aus Wartungen 2023	10.000	46.700	--	G1500/ U4152
.5200	Mobile Geräte/Masch. Erwerb geringw. Art	800	800	0,00	G2215/ U4152
-01	Schule, Floßmstr., Geräte/Ausstattung	--	--	5.558,69	
-02	Schule, Baldestr., Geräte/Ausstattung	--	--	20.798,83	
-03	Schule, Oberndorf, Geräte/Ausstattung	--	--	2.111,76	
.5200	Gesamtkonto	800	800	28.469,28	
.5201	Mobile Geräte/Masch. Wartung/Reparatur 15% Pauschalkürzung, max. bis RE 2023, Kürzung=-300	3.400	2.700	--	G2215/ U4152

Gemeinde0 Stadt Ebersberg

Einzelplan2 Schulen

Abschnitt21 Grund- und Mittelschulen

U-Abschnitt2150 Grund- und Mittelschule Ebersberg

Haushaltsstelle		Haushaltsansatz		Ergebnis der Jahresrechnung	Erläuterungen
Nr.	Bezeichnung	2024	2023	2022	Sonst. Amt DVM Vermerk
		EUR	EUR	EUR	
1	2	3	4	5	6
.5202	Lizenz- und Supportkosten für Software <i>15% Pauschalkürzung, max. bis RE 2023, Kürzung=-300</i>	7.200	4.200	--	G1522
.5203	Mobiliar,Ausstattg.,Sportger.,Sonstiges	5.000	5.800	--	G2215/ U4152
.5300	Miet-/Pachtausg. für Immobilien inkl. NK	--	--	--	
.5330	Leasing E-Auto Hausmeisterfahrzeug	0	5.200	--	G2210
.5400	Stromkosten	71.000	114.000	0,00	G2210
-01	Schule, Floßmannstr., Stromkosten	--	--	48.878,41	
-02	Schule, Baldestr., Stromkosten	--	--	85.623,57	
-03	Schule, Oberndorf, Stromkosten	--	--	6.510,07	
.5400	Gesamtkonto	71.000	114.000	141.012,05	
-03	Schule, Oberndorf, Heizkosten (Öl)	--	--	11.826,46	
	Gesamtkonto	--	--	11.826,46	
.5420	Entgelte für Wasserversorgung	3.400	3.600	23.629,71	G2210
.5421	Entgelte für Entwässerung	10.700	11.000	--	G2210
.5422	Entgelte für Müllbeseitigung	12.000	13.500	--	G2210
.5423	Kaminkehrer, Elektropfg. u.a. Bew.Ko.	13.000	10.600	--	G2210
.5430	Gebäudeversicherung	34.300	29.900	27.023,64	G2210
.5450	Gebäudereinigung extern <i>Preiserhöhung</i>	170.000	168.000	0,00	G2210
-01	Schule, Floßmannstr., Reinigung, Winterd	--	--	57.161,80	
-02	Schule, Baldestr., Reinigung, Winterd.	--	--	108.026,67	
-03	Schule Oberndorf: Reinigung, Winterd.	--	--	12.628,31	
.5450	Gesamtkonto	170.000	168.000	177.816,78	
.5452	Kosten für Schmutzfangmatten u.a.	8.900	3.000	--	G2210
.5470	Winterdienst extern auf/um städt. Grdst.	8.000	5.800	--	G2210
.5500	Leasing, Unterh. E-Auto Schulhausmeister	--	--	7.232,51	
.5501	KFZ: Kraftstoff, Schmierstoff, Öl <i>bis 2023 E-Auto, nun am Bauhof eingesetzt. Hier nun früherer FW-Mannschaftswagen - pauschal gekürzt um 15%, max. bis RE 2023, Kürzung = -200</i>	1.000	100	--	G2210
.5502	KFZ: lfd. Inspekt./Reparat./TÜV <i>15% Pauschalkürzung, max. bis RE 2023, Kürzung=-200</i>	800	400	--	G2210

Gemeinde0 Stadt Ebersberg

Einzelplan2 Schulen

Abschnitt21 Grund- und Mittelschulen

U-Abschnitt2150 Grund- und Mittelschule Ebersberg

Haushaltsstelle		Haushaltsansatz		Ergebnis der Jahresrechnung	Erläuterungen
Nr.	Bezeichnung	2024	2023	2022	Sonst. Amt DVM Vermerk
		EUR	EUR	EUR	
1	2	3	4	5	6
.5503	KFZ: außerord. Rep., Ersatzteile, Reifen	500	400	--	G2210/ U4152
.5504	KFZ: Versicherung	1.000	800	--	G2210
.5620	Fortbildungskosten	--	--	613,20	
.5700	Verbrauchsmittel Sonstiges	2.000	1.000	0,00	G2215
-01	Schule, Unterrichtsmittel Grundschule	--	--	1.789,83	
-02	Schule, Unterrichtsmittel Mittelschule	--	--	2.560,72	
-03	Schule, Unterrichtsmittel Hauswirtsch.	--	--	898,05	
-04	Schule, Unterrichtsmittel Textilunterr.	--	--	306,20	
-05	Schule, Unterrichtsmittel Werken	--	--	766,56	
-06	Schülerbetr. Mensa Floßmannstr.	--	--	71.065,94	
-07	Offene Ganztagsschule Baldestr. Catering	--	--	25.620,94	
.5700	Gesamtkonto	2.000	1.000	103.008,24	
.5702	Verbr.mittel: Chemikalien	1.600	1.100	--	G2210
	15% Pauschalkürzung, max. bis RE 2023, Kürzung=-200				
.5707	Verbr.mittel f. Sanitäranlagen	37.400	23.300	--	G2210
	Preissteigerung 13% - pauschal gekürzt um 15%, max. bis RE 2023, Kürzung = -4900				
.5710	Lehr- und Unterrichtsmittel Sonstige	2.600	5.100	18.763,20	G2215
.5713	Bücher,Fachzeitschriften, Lehrerbücherei	900	4.200	--	G2215
	15% Pauschalkürzung, max. bis RE 2023, Kürzung=-100				
.5715	Schulbücher	7.000	11.400	--	G2215
.5740	Schule, Kopierbedarf	--	--	12.961,49	
.5750	Fachbücher u. -zeitschriften f. Lehrer	--	--	2.941,69	
.5760	Veranstaltungen, Sonderfahrten, Lotsen	--	--	12.248,43	
.5770					
-01	Schule, Bücher Grundschule Floßmannstr.	--	--	1.175,50	
-02	Schule, Bücher Grundschule Baldestr.	--	--	0,00	
-03	Schule, Bücher Grundschule Oberndorf	--	--	597,70	
.5770	Gesamtkonto	--	--	1.773,20	
.5780	Schule, Bücher Mittelschule Baldestr.	--	--	12.132,50	
.5800					
-01	Schülerbetreuung, Material-/Sachaufwand	--	--	9.717,01	
-02	Offene Ganztagssch., Material-/Sachaufw.	--	--	3.862,97	
-03	Schulsozialarbeit, Material-/Sachaufwand	--	--	1.518,59	
-04	Gebund.Ganztagsklasse (ESF) Sachaufwand	--	--	0,00	
.5800	Gesamtkonto	--	--	15.098,57	
.5802	lfd. Kosten Homepage, Facebook etc.	1.300	800	--	G2215
	15% Pauschalkürzung, max. bis RE 2023, Kürzung=-200				

Gemeinde0 Stadt Ebersberg

Einzelplan2 Schulen

Abschnitt21 Grund- und Mittelschulen

U-Abschnitt2150 Grund- und Mittelschule Ebersberg

Haushaltsstelle		Haushaltsansatz		Ergebnis der Jahresrechnung	Erläuterungen
Nr.	Bezeichnung	2024	2023	2022	Sonst. Amt DVM Vermerk
		EUR	EUR	EUR	
1	2	3	4	5	6
.5810	Kosten freiwilliger Unterrichtszweige <i>Klasse2000 5,3', Singklasse 10' und Körperwunderwerkstatt 2' *2 (auch f. 2023) // Klimaschule bei 3602.5810 - pauschal gekürzt um 15%, max. bis RE 2023, Kürzung = -2900</i>	16.600	15.400	--	G2215
.5811	Sonderfahrten (Bus, MVV...) <i>15% Pauschalkürzung, max. bis RE 2023, Kürzung=-100</i>	14.700	8.500	--	G2215
.5813	Schülerwettbewerbe, Preise	200	200	--	G2215
.5814	Schülerlotsen <i>15% Pauschalkürzung, max. bis RE 2023, Kürzung=-200</i>	1.800	1.500	--	G2215
.5815	Schulveranstaltungen <i>15% Pauschalkürzung, max. bis RE 2023, Kürzung=-100</i>	700	600	--	G2215
.6330	Verbrauchsmittel wie Toilettenbed. etc. - alle Schulen -	--	--	30.189,14	
.6400	Inhaltsversicherung, Elektronikvers.	4.600	4.400	5.119,05	G2210
.6500	Bürobedarf, Papier, Toner, Formulare	4.700	3.800	4.793,73	G2215
.6510	Fachlit. (Amtsblätter, Kommentare...) <i>15% Pauschalkürzung, max. bis RE 2023, Kürzung=-100</i>	2.000	2.100	1.648,34	G2215
.6520	lfd. Portokosten	700	500	0,00	G2215
-01	Schule: Telefonkosten, Rundfunkgeb. etc.	--	--	5.465,43	
-02	Schule: Portokosten	--	--	580,89	
-03	Schule: Kosten Breitbandanschluss	--	--	5.861,94	
.6520	Gesamtkonto	700	500	11.908,26	
.6521	lfd. Telefonkosten (Festnetz)	3.100	2.800	--	G2210
.6522	lfd. Mobilfunkkosten	400	300	--	G2210
.6523	lfd. Kosten Internetanbindung, Kabel <i>15% Pauschalkürzung, max. bis RE 2023, Kürzung=-100</i>	11.700	10.000	--	G2210
.6524	Rundfunkbeiträge	200	200	--	G2210
.6610	Mitgliedsbeiträge	300	300	--	G2215
.6710	Gebund.Ganztagsklasse (ESF) Ant. an Land	--	--	0,00	
.6720	Gastschulbeiträge an andere Gemeinden	69.400	69.400	69.325,00	G2210
-01	Schule, Hallenbadnutzung Volksschule -Innere Verrechnung-	--	--	0,00	
-02	Schülerbetreuung, Nutzung Schulräume -Innere Verrechnung-	--	--	2.800,00	

Gemeinde0 Stadt Ebersberg

Einzelplan2 Schulen

Abschnitt21 Grund- und Mittelschulen

U-Abschnitt2150 Grund- und Mittelschule Ebersberg

Haushaltsstelle		Haushaltsansatz		Ergebnis der Jahresrechnung	Erläuterungen
Nr.	Bezeichnung	2024	2023	2022	Sonst. Amt DVM Vermerk
		EUR	EUR	EUR	
1	2	3	4	5	6
-03	Innere Verrechnung Heizkosten mit Energiezentrale	--	--	52.010,08	
.6790	Gesamtkonto	--	--	54.810,08	
.6794	Innere Verr. Heizk. an Energiez. (UA817)	150.000	0	--	U4816
.7000	Zuschüsse an Vereine und Dritte	--	--	1.500,00	
	Ausgaben	973.000	857.200	1.817.253,00	
	Zu-/Überschuss	-631.300	-534.000	-1.027.678,63	
.101.	Schulberatungszentrum Ebersberg Ost - ab 2023 UA 2155				
	Einnahmen				
.1720	Zuschuss durch andere Gemeinden (0,50 € je Schüler und Jahr)	--	--	726,00	
	Einnahmen	0	0	726,00	
	Ausgaben				
.5200	Geräte, Ausstattung, Wartung	--	--	0,00	
.5750	Fachbücher und -zeitschriften	--	--	1.247,73	
.6500	Bürobedarf, Toner etc.	--	--	17,46	
	Ausgaben	0	0	1.265,19	
	Maßnahme 101 Zu-/Überschuss	0	0	-539,19	
.502.	Mittelschule: Erstellung eines Schulentwicklungskonzeptes				
	Einnahmen				
.1500	Sonstige Verwaltungs- und Betriebseinn.	--	--	0,00	
	Einnahmen	0	0	0,00	
	Ausgaben				
.5300	Miet-/Pachtausg. für Immobilien inkl. NK	--	6.000	--	
.5305	Mietausg. für Veransträume inkl. NK 15% Pauschalkürzung, max. bis RE 2023, Kürzung=-900	5.100	--	--	G2210
.6500	Kosten für Coaching, Trainer, Verpfl. etc.	--	--	0,00	
.6550	Sachverständigenkosten 15% Pauschalkürzung, max. bis RE 2023, Kürzung=-600	3.400	4.500	--	G2215
	Ausgaben	8.500	10.500	0,00	
	Maßnahme 502 Zu-/Überschuss	-8.500	-10.500	0,00	
.900.	Schule Ebersberg: Kopien für Unterricht				
	Einnahmen				
.1511	Erst. v. Kopierkosten d. Eltern	12.000	12.900	--	
	Einnahmen	12.000	12.900	0,00	
	Ausgaben				
.5321	Mietausgaben für Kopierer incl. NK 15% Pauschalkürzung, max. bis RE 2023, Kürzung=-100	8.800	6.500	--	G2210
.5711	Papierkosten 15% Pauschalkürzung, max. bis RE 2023, Kürzung=-700	4.300	5.500	--	G2215

Gemeinde 0 Stadt Ebersberg
Einzelplan 2 Schulen
Abschnitt 21 Grund- und Mittelschulen
U-Abschnitt 2150 Grund- und Mittelschule Ebersberg

Haushaltsstelle		Haushaltsansatz		Ergebnis der Jahresrechnung	Erläuterungen
Nr.	Bezeichnung	2024	2023	2022	Sonst. Amt DVM Vermerk
		EUR	EUR	EUR	
1	2	3	4	5	6
	Ausgaben	13.100	12.000	0,00	
	Maßnahme 900 Zu-/Überschuss	-1.100	900	0,00	
	Einnahmen	353.700	336.100	790.300,37	
	Ausgaben	994.600	879.700	1.818.518,19	
	UAB 2150 Zu-/Überschuss	-640.900	-543.600	-1.028.217,82	

Gemeinde0 Stadt Ebersberg

Einzelplan2 Schulen

Abschnitt21 Grund- und Mittelschulen

U-Abschnitt2151 Schülerbetreuung (Grundschule)

Haushaltsstelle		Haushaltsansatz		Ergebnis der Jahresrechnung	Erläuterungen
Nr.	Bezeichnung	2024	2023	2022	Sonst. Amt DVM Vermerk
		EUR	EUR	EUR	
1	2	3	4	5	6
	Einnahmen				
.1113	Elternbeiträge	161.000	152.000	--	
	<i>erhöhte Beiträge ab 2023/2024</i>				
.1301	Einnahmen aus Verkauf netto	0	0	--	
.1700	Zuweisung Bund für BFD-Stelle	1.100	3.300	--	
	<i>erst ab Sept. 24</i>				
.1710	Zuweisg. f. lfd. Zwecke v. Land	157.000	118.000	--	
	<i>Analog letzter Bescheid</i>				
.1781	Spenden von übrigen Bereichen (Privat)	0	0	--	
	Einnahmen	319.100	273.300	0,00	
	Ausgaben				
.4140	Gehalt tariflich Beschäftigte	413.100	345.300	--	G1400
.4160	Entgelt für BFD-Stelle	3.500	9.900	--	G1400
	<i>erst ab Sept. 24</i>				
.4340	Beschäftigte: Beiträge Zusatzversorgung	29.500	24.400	--	G1400
.4440	ges. Soz.vers. tariflich Beschäftigte	84.100	69.200	--	G1400
.4500	Beihilfen an Beamte u. tarifl. Beschäft.	100	100	--	G1400
.5201	Mobile Geräte/Masch. Wartung/Reparatur	300	400	--	G2216
.5203	Möbiliar, Ausstattung, Sonstiges	2.000	2.000	--	G2216
.5450	Gebäudereinigung irr. angelegt => M900	--	0	--	
.5620	Fortbildungskosten	800	800	--	G2216
.5623	Studienkosten Duale Ausbildung	9.100	8.500	--	G2216
	<i>15% Pauschalkürzung, max. bis RE 2023, Kürzung=-900</i>				
.5700	Diverses Verbrauchsmaterial	2.600	2.500	--	G2216
.5701	Verbr.mittel: Lebensmittel (ohne Mittag)	3.400	3.500	--	G2216
.5707	Sanitär - irr. angel. => M900	--	0	--	
.5714	Schülerbücherei, Bücher für SBET/OGS	400	400	--	G2216
.5815	irr. angelegt => .5900	--	0	--	

Gemeinde0 Stadt Ebersberg

Einzelplan2 Schulen

Abschnitt21 Grund- und Mittelschulen

U-Abschnitt2151 Schülerbetreuung (Grundschule)

Haushaltsstelle		Haushaltsansatz		Ergebnis der Jahresrechnung	Erläuterungen
Nr.	Bezeichnung	2024	2023	2022	Sonst. Amt DVM Vermerk
		EUR	EUR	EUR	
1	2	3	4	5	6
.5900	Vergütungen an Dritte für Dienstleistg.	1.500	0	--	G2216
.6402	Versicherung Sozialer Tag	100	100	--	G2210
.6500	Bürobedarf, Toner etc.	800	800	--	G2216
	Ausgaben	551.300	467.900	0,00	
	Zu-/Überschuss	-232.200	-194.600	0,00	
.900.	Schülerbetreuung: Externe Räume				
	Einnahmen	0	0	0,00	
	Ausgaben				
.5003	Laufender Gebäudeunterhalt	200	200	--	G1500
.5004	Außerordentlicher Gebäudeunterhalt	100	400	--	G1500
.5203	Mobiliar, Ausstattung, Sonstiges	500	400	--	G2216
.5300	Mietausgaben incl. Heiz-/Nebenkosten	58.200	41.500	--	G2210
.5400	Stromkosten	0	2.000	--	G2210
	Erstattung Abr. 2023 größer VZ 2024 => kein Ansatz in 2024				
.5422	Entgelte für Müllbeseitigung	800	0	--	G2210
.5450	Gebäudereinigung extern	34.200	0	--	G2210
.5470	Winterdienst extern auf/um städt. Grdst.	5.100	0	--	G2210
.5707	Verbr.mittel f. Sanitäranlagen	3.400	0	--	G2210
	war 2023 erst ab Sept. (bis Nov.) - pauschal gekürzt um 15%, max. bis RE 2023, Kürzung = -600				
.6521	lfd. Telefonkosten (Festnetz)	100	0	--	G2216
	Ausgaben	102.600	44.500	0,00	
	Maßnahme 900 Zu-/Überschuss	-102.600	-44.500	0,00	
.901.	Ferienprogramm der Schülerbetreuung				
	Einnahmen				
.1113	Teilnehmerbeiträge	7.500	8.200	--	
	Einnahmen	7.500	8.200	0,00	
	Ausgaben				
.5701	Verbr.mittel: Lebensmittel	2.200	1.200	--	G2216
	15% Pauschalkürzung, max. bis RE 2023, Kürzung=-200				

Gemeinde 0 Stadt Ebersberg
Einzelplan 2 Schulen
Abschnitt 21 Grund- und Mittelschulen
U-Abschnitt 2151 Schülerbetreuung (Grundschule)

Haushaltsstelle		Haushaltsansatz		Ergebnis der Jahresrechnung	Erläuterungen
Nr.	Bezeichnung	2024	2023	2022	Sonst. Amt DVM Vermerk
		EUR	EUR	EUR	
1	2	3	4	5	6
.6200	Sonst. Verwaltungs- u. Betriebsausg. 15% Pauschalkürzung, max. bis RE 2023, Kürzung=-200	1.200	1.800	--	G2216
	Ausgaben	3.400	3.000	0,00	
	Maßnahme 901 Zu-/Überschuss	4.100	5.200	0,00	
.902.	Schülerbetreuung: Mittagessen außerhalb Mensa				
	Einnahmen				
.1300	Einnahmen aus Verkauf Mittagessen	14.300	0	--	
	Einnahmen	14.300	0	0,00	
	Ausgaben				
.5701	Kosten Einkauf von Caterer 15% Pauschalkürzung, max. bis RE 2023, Kürzung=-2100	12.200	0	--	G2210
	Ausgaben	12.200	0	0,00	
	Maßnahme 902 Zu-/Überschuss	2.100	0	0,00	
	Einnahmen	340.900	281.500	0,00	
	Ausgaben	669.500	515.400	0,00	
	UAB 2151 Zu-/Überschuss	-328.600	-233.900	0,00	

Gemeinde0 Stadt Ebersberg

Einzelplan2 Schulen

Abschnitt21 Grund- und Mittelschulen

U-Abschnitt2152 Ganztagsschule (Mittelschule)

Haushaltsstelle		Haushaltsansatz		Ergebnis der Jahresrechnung	Erläuterungen
Nr.	Bezeichnung	2024	2023	2022	Sonst. Amt DVM Vermerk
		EUR	EUR	EUR	
1	2	3	4	5	6
	Einnahmen				
.1710	Zuweisg. f. lfd. Zwecke v. Land	116.000	85.600	--	
	<i>Analog letzter Bescheid</i>				
	Einnahmen	116.000	85.600	0,00	
	Ausgaben				
.4140	Gehalt tariflich Beschäftigte	158.300	124.500	--	G1400
.4340	Beschäftigte: Beiträge Zusatzversorgung	12.400	9.500	--	G1400
.4440	ges. Soz.vers. tariflich Beschäftigte	33.300	26.800	--	G1400
.5200	Mobile Geräte/Masch. Erwerb geringw. Art	200	200	--	G2216
.5203	Mobiliar, Ausstattung, Sonstiges	4.200	2.000	--	G2216
	<i>Umgest. Büro dringend erford. - pauschal gekürzt um 15%, max. bis RE 2023, Kürzung = -800</i>				
.5422	Entgelte für Müllbeseitigung	700	200	--	G2210
.5620	Fortbildungskosten	1.500	1.500	--	G2216
.5623	Studienkosten Duale Ausbildung	6.800	8.500	--	G2216
	<i>15% Pauschalkürzung, max. bis RE 2023, Kürzung=-1200</i>				
.5700	Diverses Verbrauchsmaterial	1.300	500	--	G2216
.5714	Bücher für OGS	200	200	--	G2216
.5815	Veranstaltungen inkl. Fahrtkosten	1.400	700	--	G2216
	<i>15% Pauschalkürzung, max. bis RE 2023, Kürzung=-100</i>				
.5900	Vergütungen an Dritte für Dienstleistg.	1.400	0	--	G2210
	<i>15% Pauschalkürzung, max. bis RE 2023, Kürzung=-100</i>				
	Ausgaben	221.700	174.600	0,00	
	Zu-/Überschuss	-105.700	-89.000	0,00	
.900.	Mittagessen offene Ganztagsschule				
	Einnahmen				
.1300	Einnahme Schulessen	32.000	24.800	--	
	Einnahmen	32.000	24.800	0,00	
	Ausgaben				
.5701	Lebensmittel	44.000	23.800	--	G2216
	<i>15% Pauschalkürzung, max. bis RE 2023, Kürzung=-1000</i>				

Gemeinde 0 Stadt Ebersberg
Einzelplan 2 Schulen
Abschnitt 21 Grund- und Mittelschulen
U-Abschnitt 2152 Ganztagschule (Mittelschule)

Haushaltsstelle		Haushaltsansatz		Ergebnis der Jahresrechnung	Erläuterungen
Nr.	Bezeichnung	2024	2023	2022	Sonst. Amt DVM Vermerk
		EUR	EUR	EUR	
1	2	3	4	5	6
	Ausgaben	44.000	23.800	0,00	
	Maßnahme 900 Zu-/Überschuss	-12.000	1.000	0,00	
	Einnahmen	148.000	110.400	0,00	
	Ausgaben	265.700	198.400	0,00	
	UAB 2152 Zu-/Überschuss	-117.700	-88.000	0,00	

Gemeinde 0 Stadt Ebersberg
Einzelplan 2 Schulen
Abschnitt 21 Grund- und Mittelschulen
U-Abschnitt 2153 Schulmensa Flossmannstr.

Haushaltsstelle		Haushaltsansatz		Ergebnis der Jahresrechnung	Erläuterungen
Nr.	Bezeichnung	2024	2023	2022	Sonst. Amt DVM Vermerk
		EUR	EUR	EUR	
1	2	3	4	5	6
.1300	Einnahmen Einnahme Schulessen <i>Konsol.: im Kontext mit neuem Caterer ab 01.09.2024 Preise neu kalkulieren (+13')</i>	90.000	64.800	--	
	Einnahmen	90.000	64.800	0,00	
.4140	Ausgaben Gehalt tariflich Beschäftigte	92.700	80.700	--	G1400
.4340	Beschäftigte: Beiträge Zusatzversorgung	7.200	6.200	--	G1400
.4440	ges. Soz.vers. tariflich Beschäftigte	20.300	17.900	--	G1400
.5000	Gebäudetechnik: laufender Unterhalt <i>15% Pauschalkürzung, max. bis RE 2023, Kürzung=-500</i>	4.600	4.600	--	G1500
.5001	Gebäudetechnik: außerordentl. Unterhalt	1.000	800	--	G1500
.5203	Möbiliar, Ausstattung, Sonstiges	0	0	--	G2216
.5420	Entgelte für Wasserversorgung	0	0	--	G2210
.5421	Entgelte für Entwässerung	0	0	--	G2210
.5422	Entgelte für Müllbeseitigung	2.700	2.500	--	G2210
.5600	Arbeitskleidung	900	600	--	G2216
.5700	Diverses Verbrauchsmaterial <i>15% Pauschalkürzung, max. bis RE 2023, Kürzung=-200</i>	3.000	1.000	--	G2216
.5701	Kosten für Lebensmittel <i>Ausschreibung 25' wird selbst versucht (5' f. Beratung...) - pauschal gekürzt um 15%, max. bis RE 2023, Kürzung = -7800</i>	62.200	66.000	--	G2216
	Ausgaben	194.600	180.300	0,00	
	UAB 2153 Zu-/Überschuss	-104.600	-115.500	0,00	

Gemeinde 0 Stadt Ebersberg
Einzelplan 2 Schulen
Abschnitt 21 Grund- und Mittelschulen
U-Abschnitt 2154 Schulsozialarbeit

Haushaltsstelle		Haushaltsansatz		Ergebnis der Jahresrechnung	Erläuterungen
Nr.	Bezeichnung	2024	2023	2022	Sonst. Amt DVM Vermerk
		EUR	EUR	EUR	
1	2	3	4	5	6
	Einnahmen				
.1720	Zuweisg. f. lfd. Zwecke v. Landkreis	17.500	0	--	
	Einnahmen	17.500	0	0,00	
	Ausgaben				
.4140	Gehalt tariflich Beschäftigte	37.000	21.200	--	G1400
.4340	Beschäftigte: Beiträge Zusatzversorgung	2.600	1.600	--	G1400
.4440	ges. Soz.vers. tariflich Beschäftigte	8.600	4.500	--	G1400
.5203	Mobiliar, Ausstattung, Sonstiges	300	1.200	--	G2216
.5620	Fortbildungskosten	3.800	1.200	--	G2216
	15% Pauschalkürzung, max. bis RE 2023, Kürzung=-700				
.5700	Diverses Verbrauchsmaterial	200	800	--	G2216
.5714	Bücher	200	200	--	G2216
.6521	lfd. Telefonkosten (Festnetz)	500	500	--	G2216
.6522	lfd. Mobilfunkkosten	300	200	--	G2216
	15% Pauschalkürzung, max. bis RE 2023, Kürzung=-100				
	Ausgaben	53.500	31.400	0,00	
	UAB 2154 Zu-/Überschuss	-36.000	-31.400	0,00	

Gemeinde 0 Stadt Ebersberg
Einzelplan 2 Schulen
Abschnitt 21 Grund- und Mittelschulen
U-Abschnitt 2155 Schulberatungszentrum Ebersberg Ost

Haushaltsstelle		Haushaltsansatz		Ergebnis der Jahresrechnung	Erläuterungen
Nr.	Bezeichnung	2024	2023	2022	Sonst. Amt DVM Vermerk
		EUR	EUR	EUR	
1	2	3	4	5	6
	Einnahmen				
.1720	Zuschuss durch Umlandgemeinden	2.200	700	--	
	Einnahmen	2.200	700	0,00	
	Ausgaben				
.6500	Bürobedarf	200	200	--	G2215
.6510	Fachliteratur, Testbögen	1.600	800	--	G2215
	15% Pauschalkürzung, max. bis RE 2023, Kürzung=-100				
	Ausgaben	1.800	1.000	0,00	
	UAB 2155 Zu-/Überschuss	400	-300	0,00	
	Einnahmen	952.300	793.500	790.300,37	
	Ausgaben	2.240.600	1.869.300	1.818.518,19	
	AB 21 Zu-/Überschuss	-1.288.300	-1.075.800	-1.028.217,82	

Gemeinde 0 Stadt Ebersberg
Einzelplan 2 Schulen
Abschnitt 29 Übrige schulische Aufgaben
U-Abschnitt 2900 Schülerbeförderung

Haushaltsstelle		Haushaltsansatz		Ergebnis der Jahresrechnung	Erläuterungen
Nr.	Bezeichnung	2024	2023	2022	Sonst. Amt DVM Vermerk
		EUR	EUR	EUR	
1	2	3	4	5	6
	Einnahmen				
.1620	Schulbuskostenerst. v. Frauenneuh.	31.500	21.600	--	
.1710	Zuweisg.v.Land.f. Schülerbeförderung gem. Bescheid vom 09.02.2024	184.500	161.300	143.069,00	
	Einnahmen	216.000	182.900	143.069,00	
	Ausgaben				
.6390	Kosten der Schülerbeförderung	330.000	370.000	302.378,94	G2210
	Ausgaben	330.000	370.000	302.378,94	
	UAB 2900 Zu-/Überschuss	-114.000	-187.100	-159.309,94	

Gemeinde 0 Stadt Ebersberg
Einzelplan 2 Schulen
Abschnitt 29 Übrige schulische Aufgaben
U-Abschnitt 2950 Sonstige schulische Aufgaben

Haushaltsstelle		Haushaltsansatz		Ergebnis der Jahresrechnung	Erläuterungen
Nr.	Bezeichnung	2024	2023	2022	Sonst. Amt DVM Vermerk
		EUR	EUR	EUR	
1	2	3	4	5	6
	Einnahmen				
	Einnahmen	0	0	0,00	
	Ausgaben				
.6400	Schule, gesetzliche Unfallversicherung	--	--	62.590,75	
.6403	Schülerunfallversicherung (gesetzl. ua.) entspr. tats. Kosten	72.000	65.000	--	G2210
.7000	Zuschüsse an soziale Vereine aus Budget	0	0	--	E1700
	Gesamtansatz Vereinstopf sh. 3401.7180				
	Ausgaben	72.000	65.000	62.590,75	
	UAB 2950 Zu-/Überschuss	-72.000	-65.000	-62.590,75	
	Einnahmen	216.000	182.900	143.069,00	
	Ausgaben	402.000	435.000	364.969,69	
	AB 29 Zu-/Überschuss	-186.000	-252.100	-221.900,69	
	Einnahmen	1.168.300	976.400	933.369,37	
	Ausgaben	2.642.600	2.304.300	2.183.487,88	
	EP 2 Zu-/Überschuss	-1.474.300	-1.327.900	-1.250.118,51	

Gemeinde0 Stadt Ebersberg

Einzelplan3 Wissenschaft, Forschung, Kulturpflege

Abschnitt32 Museen, Sammlungen, Ausstellungen

U-Abschnitt3210 MWU mit Stadtarchiv (Ende 2022)

Haushaltsstelle		Haushaltsansatz		Ergebnis der Jahresrechnung	Erläuterungen
Nr.	Bezeichnung	2024	2023	2022	Sonst. Amt DVM Vermerk
		EUR	EUR	EUR	
1	2	3	4	5	6
	Einnahmen				
.1100					
-01	MWU, Eintrittsgeld	--	--	0,00	
-02	MWU, Einnahmen aus Führungen	--	--	392,00	
.1100	Gesamtkonto	--	--	392,00	
.1120	MWU, Umsatzsteuer aus Einn. MWU-Laden	--	--	155,91	
.1300					
-01	MWU, Verkauf aus Museumsladen (7%)	--	--	631,94	
-02	MWU, Verkauf aus Museumsladen (19%)	--	--	587,73	
.1300	Gesamtkonto	--	--	1.219,67	
.1400	MWU, Pachteinnahmen aus Hettingerhaus	--	--	10.907,40	
.1500					
-01	MWU, Verwaltungs-/Betriebeinnahmen	--	--	1.083,78	
.1500	Gesamtkonto	--	--	1.083,78	
.1590	MWU, Erstattung Vorsteuer vom FA	--	--	75,48	
.1610	Erstattung v. Ausgaben des VWHH v. Land	--	--	1.113,95	
.1780					
-01	MWU, Spenden für Förderkreis	--	--	1.448,66	
-02	MWU, Spenden für die Stadt	--	--	349,55	
.1780	Gesamtkonto	--	--	1.798,21	
	Einnahmen	0	0	16.746,40	
	Ausgaben				
.4000	Aufwandsentsch. f. ehrenamtl. Mitarb.				
-02	Archiv: Aufw.entsch. f. ehrenamtl. MA.	--	--	2.800,00	
.4000	Gesamtkonto	--	--	2.800,00	
.4140					
-01	MWU, Entgelt Beschäftigte	--	--	117.038,48	
-02	Archiv, Entgelt Beschäftigte	--	--	28.252,49	
.4140	Gesamtkonto	--	--	145.290,97	
.4160					
.4340					
-01	MWU, Zusatzversorgung Beschäftigte	--	--	8.714,60	
-02	Archiv, Zusatzversorgung Beschäftigte	--	--	1.901,44	
.4340	Gesamtkonto	--	--	10.616,04	
.4440					
-01	MWU, SV-Beiträge Beschäftigte	--	--	24.832,82	
-02	Archiv, SV-Beiträge Beschäftigte	--	--	5.866,99	
.4440	Gesamtkonto	--	--	30.699,81	
.4500					
-01	MWU, Beihilfeversicherung	--	--	101,21	
-02	Archiv, Beihilfeversicherung	--	--	0,00	
.4500	Gesamtkonto	--	--	101,21	
.5000	MWU, Grundstück-/Gebäudeunterhalt	--	--	19.128,89	
.5200	MWU, Geräte, Ausstattung, Wartung	--	--	14.122,60	
.5300	Mieten und Pachten (bis 2018 Zuw. an FÖK)				

Gemeinde 0 Stadt Ebersberg
Einzelplan 3 Wissenschaft, Forschung, Kulturpflege
Abschnitt 32 Museen, Sammlungen, Ausstellungen
U-Abschnitt 3210 MWU mit Stadtarchiv (Ende 2022)

Haushaltsstelle		Haushaltsansatz		Ergebnis der Jahresrechnung	Erläuterungen
Nr.	Bezeichnung	2024	2023	2022	Sonst. Amt DVM Vermerk
		EUR	EUR	EUR	
1	2	3	4	5	6
-01	MWU, Mieten und Pachten (bis 2018 Zuw. an FÖK)	--	--	5.272,11	
-02	Archiv, Mieten und Pachten	--	--	3.484,56	
.5300	Gesamtkonto	--	--	8.756,67	
.5400	MWU, Stromkosten	--	--	2.162,58	
.5410	MWU, Heizkosten (Hackschnitzel)	--	--	2.104,04	
.5420	MWU, Verbrauchsgebühren, Kaminkehrer	--	--	526,79	
.5430	MWU, Gebäudeversicherung	--	--	783,67	
.5450	MWU, Reinigungskosten und Winterdienst	--	--	6.833,11	
.5620	MWU: Fortbildungskosten	--	--	362,57	
.5700	MWU, Einkauf für Museumsladen	--	--	397,28	
.6330		--	--	908,04	
.6400	MWU, Steuern, Versicherungen, Schäden	--	--	313,97	
.6420	MWU, Umsatzsteuer an das Finanzamt	--	--	153,36	
.6430	MWU, MWST/Vorsteuer an Lieferanten	--	--	119,13	
.6500					
-01	MWU, Veranstaltungen/Bürobedarf	--	--	12.682,86	
-02	Archiv, Bürobedarf und Exponate	--	--	1.815,09	
.6500	Gesamtkonto	--	--	14.497,95	
.6520	MWU, Post- und Fernmeldegebühren	--	--	1.785,77	
.6540	Reise- / Fahrtkostenerstattung	--	--	342,57	
.6550	Steuerberatungs-/Sachverständigenkosten	--	--	269,75	
.6620	MWU, vermischte Ausgaben	--	--	0,00	
.7000	MWU, Zuweisung an FÖK e.V. aus Pachtein. Hettingerhaus u. Abr.	--	--	16.584,33	
	Ausgaben	0	0	279.661,10	
	Zu-/Überschuss	0	0	-262.914,70	
.100.	MWU: Neukonzeption Ausstellung bis 2022				
	E i n n a h m e n				
.1710	Neukonzeption Ausstellung Zuwendg. Land	--	--	0,00	
	Einnahmen	0	0	0,00	
	A u s g a b e n				
.6550	MWU: Neukonzeption Ausstellung Kosten	--	--	0,00	
	Ausgaben	0	0	0,00	
	Maßnahme 100 Zu-/Überschuss	0	0	0,00	
.900.	MWU: Erstellung Sonderausstellungen - ab 2023 UA 3211				
	E i n n a h m e n				
.1760	Zuweisg. f. lfd. Zwecke v. öff.Sonderre.	--	--	2.500,00	
	Einnahmen	0	0	2.500,00	
	A u s g a b e n				
.6550	Sachverständigenkosten, Honorare	--	--	600,00	
	Ausgaben	0	0	600,00	
	Maßnahme 900 Zu-/Überschuss	0	0	1.900,00	

Gemeinde 0 Stadt Ebersberg
Einzelplan 3 Wissenschaft, Forschung, Kulturpflege
Abschnitt 32 Museen, Sammlungen, Ausstellungen
U-Abschnitt 3210 MWU mit Stadtarchiv (Ende 2022)

Haushaltsstelle		Haushaltsansatz		Ergebnis der Jahresrechnung	Erläuterungen
Nr.	Bezeichnung	2024	2023	2022	Sonst. Amt DVM Vermerk
		EUR	EUR	EUR	
1	2	3	4	5	6
	Einnahmen	0	0	19.246,40	
	Ausgaben	0	0	280.261,10	
	UAB 3210 Zu-/Überschuss	0	0	-261.014,70	

Gemeinde0 Stadt Ebersberg

Einzelplan3 Wissenschaft, Forschung, Kulturpflege

Abschnitt32 Museen, Sammlungen, Ausstellungen

U-Abschnitt3211 Museum Wald und Umwelt

Haushaltsstelle		Haushaltsansatz		Ergebnis der Jahresrechnung	Erläuterungen
Nr.	Bezeichnung	2024	2023	2022	Sonst. Amt DVM Vermerk
		EUR	EUR	EUR	
1	2	3	4	5	6
	Einnahmen				
.1112	Eintritte	0	0	--	
.1113	Einnahmen aus Führungen	200	0	--	
.1500	Sonstige Verwaltungs- und Betriebseinn.	0	2.000	--	
.1690	Innere Verr. aus Sponsoring UA3213	1.000	1.000	--	U4991
.1781	Spenden für das Museum	900	400	--	Z3322
	Einnahmen	2.100	3.400	0,00	
	Ausgaben				
.4140	Gehalt tariflich Beschäftigte	165.800	151.200	--	G1400
.4161	Honorare an freie Mitarbeiter	--	0	--	G1400
.4340	Beschäftigte: Beiträge Zusatzversorgung	12.200	11.300	--	G1400
.4440	ges. Soz.vers. tariflich Beschäftigte	34.800	31.700	--	G1400
.4500	Beihilfen an Beamte u. tarifl. Beschäft.	100	100	--	G1400
.5000	Gebäudetechnik: laufender Unterhalt 15% Pauschalkürzung, max. bis RE 2023, Kürzung=-300	9.700	5.500	--	G1500
.5001	Gebäudetechnik: außerordentl. Unterhalt Beleuchtung neu ca. 10 Leuchten, Leuchtmittel am Markt nicht mehr verfügbar - pauschal gekürzt um 15%, max. bis RE 2023, Kürzung = -800	4.200	300	--	G1500
.5002	Unterhalt Grünflächen 15% Pauschalkürzung, max. bis RE 2023, Kürzung=-500	8.500	7.200	--	G1502
.5003	Sonstiger lfd. Grundst./Gebäudeunterh. 15% Pauschalkürzung, max. bis RE 2023, Kürzung=-200	1.100	800	--	G1500
.5004	Sonst. außerord. Grundst./Gebäudeunterh. Herrichten Aussenbereich - pauschal gekürzt um 15%, max. bis RE 2023, Kürzung = -300	1.700	500	--	G1500
.5202	Lizenz- und Supportkosten für Software 15% Pauschalkürzung, max. bis RE 2023, Kürzung=-500	2.600	400	--	G1522
.5203	Möbiliar, Ausstattung, Sonstiges Beamer - pauschal gekürzt um 15%, max. bis RE 2023, Kürzung = -200	1.400	3.800	--	G2321/ Z3322
.5400	Stromkosten	1.000	0	--	G2321

Gemeinde0 Stadt Ebersberg

Einzelplan3 Wissenschaft, Forschung, Kulturpflege

Abschnitt32 Museen, Sammlungen, Ausstellungen

U-Abschnitt3211 Museum Wald und Umwelt

Haushaltsstelle		Haushaltsansatz		Ergebnis der Jahresrechnung	Erläuterungen
Nr.	Bezeichnung	2024	2023	2022	Sonst. Amt DVM Vermerk
		EUR	EUR	EUR	
1	2	3	4	5	6
.5410	Heizkosten (Hackschnitzel)	1.500	2.500	--	G2321
.5420	Entgelte für Wasserversorgung	300	100	--	G2321
.5421	Entgelte für Entwässerung	400	200	--	G2321
.5422	Entgelte für Müllbeseitigung	100	100	--	G2321
.5423	Kaminkehrer, Elektropfg. u.a. Bew.Ko.	200	200	--	G2321
.5430	Gebäudeversicherung	1.000	900	--	G2321
.5450	Gebäudereinigung extern	8.300	3.600	--	G2321
.5452	Kosten für Schmutzfangmatten u.a.	700	700	--	G2321
.5470	Winterdienst extern auf/um städt. Grdst.	2.300	2.200	--	G2321
.5510	Fahrräder: Ansch.<800€, Unterh., Versi.	100	100	--	G2321
.5620	Fortbildungskosten 15% Pauschalkürzung, max. bis RE 2023, Kürzung=-100	300	800	--	G2321/ Z3322
.5700	Verbrauchsmaterial (Veranst. sh. M910)	200	500	--	G2321/ Z3322
.5701	Lebensmittel, Verpflegung	700	500	--	G2321
.5707	Verbr.mittel f. Sanitäranlagen 15% Pauschalkürzung, max. bis RE 2023, Kürzung=-100	700	400	--	G2321
.5800	Öffentlichkeitsarbeit, Werbung 15% Pauschalkürzung, max. bis RE 2023, Kürzung=-200	5.700	5.900	--	G2321
.5802	lfd. Kosten Homepage, Facebook etc. lt. HHBespr.	500	300	--	G2321/ Z3322
.6400	Inhaltsversicherung, Elektronikvers.	400	500	--	G2321
.6510	Fachliteratur (analog und digital)	100	100	--	G2321
.6520	lfd. Portokosten 15% Pauschalkürzung, max. bis RE 2023, Kürzung=-100	700	500	--	G2321
.6521	lfd. Telefonkosten (Festnetz)	800	600	--	G2321

Gemeinde 0 Stadt Ebersberg
Einzelplan 3 Wissenschaft, Forschung, Kulturpflege
Abschnitt 32 Museen, Sammlungen, Ausstellungen
U-Abschnitt 3211 Museum Wald und Umwelt

Haushaltsstelle		Haushaltsansatz		Ergebnis der Jahresrechnung	Erläuterungen
Nr.	Bezeichnung	2024	2023	2022	Sonst. Amt DVM Vermerk
		EUR	EUR	EUR	
1	2	3	4	5	6
.6524	Rundfunkbeiträge	100	100	--	G2321
.6540	Reisekostenverg., Fahrkostenerst.	300	400	--	G2321
.6610	Mitgliedsbeitrag Museumsverband	200	200	--	G2321
	Ausgaben	268.700	234.200	0,00	
	Zu-/Überschuss	-266.600	-230.800	0,00	
.002.	MWU: Erneuerung der Heizung				
	E i n n a h m e n				
.1700	Zuweisg. f. lfd. Zwecke v. Bund	24.100	24.100	--	
	Einnahmen	24.100	24.100	0,00	
	A u s g a b e n				
.5001	Gebäudetechnik: außerordentl. Unterhalt	5.000	60.500	--	G1500
	Ausgaben	5.000	60.500	0,00	
	Maßnahme 002 Zu-/Überschuss	19.100	-36.400	0,00	
.900.	MWU Verwaltung Marienplatz 4 (Sachaufwand)				
	E i n n a h m e n				
	Einnahmen	0	0	0,00	
	A u s g a b e n				
.5003	Gebäudeunterhalt	400	400	--	G1500
.5203	Möbiliar, Ausstattung, Sonstiges	400	400	--	G2321
.5321	Mietausgaben für Kopierer incl. NK 15% Pauschalkürzung, max. bis RE 2023, Kürzung=-100	1.600	2.500	--	G2321
.5400	Stromkosten	800	1.400	--	G2321
.5450	Gebäudereinigung extern	2.300	1.500	--	G2321
.5707	Verbr.mittel f. Sanitäranlagen 15% Pauschalkürzung, max. bis RE 2023, Kürzung=-100	600	700	--	G2321
.6400	Inhaltsversicherung, Elektronikvers.	200	200	--	G2321
.6500	Bürobedarf, Papier, Toner, Formulare	100	400	--	G2321
.6521	lfd. Telefonkosten (Festnetz)	500	500	--	G2321
.6790	Innere Verr. Mietausf./NK (UA8804)	17.700	1.000	--	U4991

Gemeinde 0 Stadt Ebersberg
Einzelplan 3 Wissenschaft, Forschung, Kulturpflege
Abschnitt 32 Museen, Sammlungen, Ausstellungen
U-Abschnitt 3211 Museum Wald und Umwelt

Haushaltsstelle		Haushaltsansatz		Ergebnis der Jahresrechnung	Erläuterungen
Nr.	Bezeichnung	2024	2023	2022	Sonst. Amt DVM Vermerk
		EUR	EUR	EUR	
1	2	3	4	5	6
.901.	Ausgaben	24.600	9.000	0,00	
	Maßnahme 900 Zu-/Überschuss	-24.600	-9.000	0,00	
	MWU: Hettingerhaus / Förderkreis MWU u. Umweltstation e.V. (FÖK)				
	Einnahmen				
	.1410 Erbpachteinn. Hettingerhaus	10.900	10.900	--	Z3321
	.1781 Spenden für FÖK aus Museumsbetrieb	900	300	--	Z3321
	Einnahmen	11.800	11.200	0,00	
	Ausgaben				
	.7003 Pacht und Spenden an FÖK e.V.	11.900	11.400	--	Z3321
	Ausgaben	11.900	11.400	0,00	
.902.	Maßnahme 901 Zu-/Überschuss	-100	-200	0,00	
	MWU Lagerräume				
	Einnahmen				
	Einnahmen	0	0	0,00	
	Ausgaben				
	.5300 Miete und NK für Lagerräume	6.200	5.500	--	G2321
	.5400 Stromkosten	100	100	--	G2321
	Ausgaben	6.300	5.600	0,00	
	Maßnahme 902 Zu-/Überschuss	-6.300	-5.600	0,00	
	MWU Erstellung Sonderausstellungen				
.905.	Einnahmen				
	.1760 Zuweisg. f. lfd. Zwecke v. öff.Sonderre.	0	2.500	--	
	Einnahmen	0	2.500	0,00	
	Ausgaben				
	.5300 Miet-/Pachtausg. für Immobilien inkl. NK	--	0	--	
	.6550 Sachverständigenkosten	500	7.600	--	G2321
	keine teure Sonderausstellung geplant				
	Ausgaben	500	7.600	0,00	
	Maßnahme 905 Zu-/Überschuss	-500	-5.100	0,00	

Gemeinde 0 Stadt Ebersberg
Einzelplan 3 Wissenschaft, Forschung, Kulturpflege
Abschnitt 32 Museen, Sammlungen, Ausstellungen
U-Abschnitt 3211 Museum Wald und Umwelt

Haushaltsstelle		Haushaltsansatz		Ergebnis der Jahresrechnung	Erläuterungen
Nr.	Bezeichnung	2024	2023	2022	Sonst. Amt DVM Vermerk
		EUR	EUR	EUR	
1	2	3	4	5	6
.910.	MWU Veranstaltungen				
	Einnahmen				
.1113	Teiln.beitr. Gruppen u. Veranstaltungen	500	500	--	
	Einnahmen	500	500	0,00	
	Ausgaben				
.4161	Honorare an freie Mitarbeiter	2.500	2.500	--	G1400
.5300	Mieten - irrt. angelegt	--	0	--	
.5700	Material für Veranstaltungen	700	600	--	G2321
	Ausgaben	3.200	3.100	0,00	
	Maßnahme 910 Zu-/Überschuss	-2.700	-2.600	0,00	
	Einnahmen	38.500	41.700	0,00	
	Ausgaben	320.200	331.400	0,00	
	UAB 3211 Zu-/Überschuss	-281.700	-289.700	0,00	

Gemeinde 0 Stadt Ebersberg
Einzelplan 3 Wissenschaft, Forschung, Kulturpflege
Abschnitt 32 Museen, Sammlungen, Ausstellungen
U-Abschnitt 3212 Museum Wald und Umwelt - Laden

Haushaltsstelle		Haushaltsansatz		Ergebnis der Jahresrechnung	Erläuterungen
Nr.	Bezeichnung	2024	2023	2022	Sonst. Amt DVM Vermerk
		EUR	EUR	EUR	
1	2	3	4	5	6
	Einnahmen				
.1120	Umsatzsteuer aus Einnahmen	200	300	--	
.1301	Einnahmen aus Verkauf netto	1.200	2.000	--	
.1590	Vorsteuererstattung durch Finanzamt	300	700	--	
	Einnahmen	1.700	3.000	0,00	
	Ausgaben				
.5930	Kauf von Sachen zur Weiterveräußerung 15% Pauschalkürzung, max. bis RE 2023, Kürzung=-200	800	3.400	--	G2321
.6420	Umsatzsteuer Abführung an Finanzamt	200	300	--	G2321
.6430	Umsatzsteuer zu Ausgaben (Vorsteuer)	200	700	--	G2321
.6551	Steuerberatungskosten für Erklärung 2022 + 2023 - pauschal gekürzt um 15%, max. bis RE 2023, Kürzung = -100	700	300	--	G2321
.6610	irt. angelegt	0	0	--	
.7003	Überschuss an FÖK e.V.	900	900	--	
	Ausgaben	2.800	5.600	0,00	
	UAB 3212 Zu-/Überschuss	-1.100	-2.600	0,00	

Gemeinde 0 Stadt Ebersberg
Einzelplan 3 Wissenschaft, Forschung, Kulturpflege
Abschnitt 32 Museen, Sammlungen, Ausstellungen
U-Abschnitt 3213 Museum Wald und Umwelt - Sponsoring

Haushaltsstelle		Haushaltsansatz		Ergebnis der Jahresrechnung	Erläuterungen
Nr.	Bezeichnung	2024	2023	2022	Sonst. Amt DVM Vermerk
		EUR	EUR	EUR	
1	2	3	4	5	6
	Einnahmen				
.1114	Einnahmen aus Sponsoring (netto)	2.000	2.000	--	
.1120	Umsatzsteuer aus Einnahmen <i>erst ab 2025</i>	0	0	--	
	Einnahmen	2.000	2.000	0,00	
	Ausgaben				
.6420	Umsatzsteuer Abführung an Finanzamt <i>erst ab 2025</i>	0	0	--	G2321
.6790	Innere Verr. nto. an UA 3211 u. 3603	2.000	2.000	--	U4991
	Ausgaben	2.000	2.000	0,00	
	UAB 3213 Zu-/Überschuss	0	0	0,00	

Gemeinde
Einzelplan
Abschnitt
U-Abschnitt

0 Stadt Ebersberg
3 Wissenschaft, Forschung, Kulturpflege
32 Museen, Sammlungen, Ausstellungen
3219 Heimatarchiv, Kunstsammlung, Ausstellungen

Haushaltsstelle		Haushaltsansatz		Ergebnis der Jahresrechnung	Erläuterungen
Nr.	Bezeichnung	2024	2023	2022	Sonst. Amt DVM Vermerk
		EUR	EUR	EUR	
1	2	3	4	5	6
.1101	Einnahmen				
	Kostenerstattung (öR)	500	0	--	
	Einnahmen	500	0	0,00	
	Ausgaben				
	.4001 Entsch. f. ehrenamtlich Tätige - SV-frei	4.800	4.800	--	G1400
	.4140 Gehalt tariflich Beschäftigte	28.500	2.900	--	G1400
	.4340 Beschäftigte: Beiträge Zusatzversorgung	2.300	200	--	G1400
	.4440 ges. Soz.vers. tariflich Beschäftigte	6.200	600	--	G1400
	.5300 Miete und NK für Lagerräume	3.600	3.500	--	G2321
	.5700 Verbrauchsmaterial	200	200	--	G2000
	.5721 Erwerb / Unterhalt Sammlungsgegenstände	400	400	--	G2000
	15% Pauschalkürzung, max. bis RE 2023, Kürzung=-100				
	.5900 Vergütungen an Dritte für Dienstleistg.	0	400	--	G2000
	.6500 Bürobedarf, Papier, Toner, Formulare	300	300	--	G2000
	.6510 Fachliteratur (analog und digital)	100	100	--	G2000
	.6540 Reisekostenverg., Fahrkostenerst.	100	100	--	G2000
	Ausgaben	46.500	13.500	0,00	
	Zu-/Überschuss	-46.000	-13.500	0,00	
.900.	Städtische Kunstsammlung				
	Einnahmen				
	Einnahmen	0	0	0,00	
	Ausgaben				
	.5721 Erwerb / Unterhalt Sammlungsgegenstände	100	1.700	--	G2000
	Ausgaben	100	1.700	0,00	
	Maßnahme 900 Zu-/Überschuss	-100	-1.700	0,00	
	Einnahmen	500	0	0,00	
	Ausgaben	46.600	15.200	0,00	
	UAB 3219 Zu-/Überschuss	-46.100	-15.200	0,00	

Gemeinde 0 Stadt Ebersberg
Einzelplan 3 Wissenschaft, Forschung, Kulturpflege
Abschnitt 32 Museen, Sammlungen, Ausstellungen
U-Abschnitt 3219 Heimatarchiv, Kunstsammlung, Ausstellungen

Haushaltsstelle		Haushaltsansatz		Ergebnis der Jahresrechnung	Erläuterungen
Nr.	Bezeichnung	2024	2023	2022	Sonst. Amt DVM Vermerk
		EUR	EUR	EUR	
1	2	3	4	5	6
	Einnahmen	42.700	46.700	19.246,40	
	Ausgaben	371.600	354.200	280.261,10	
	AB 32 Zu-/Überschuss	-328.900	-307.500	-261.014,70	

Gemeinde 0 Stadt Ebersberg
Einzelplan 3 Wissenschaft, Forschung, Kulturpflege
Abschnitt 33 Theater und Musikpflege
U-Abschnitt 3320 Musikpflege (ohne Musikschule)

Haushaltsstelle		Haushaltsansatz		Ergebnis der Jahresrechnung	Erläuterungen
Nr.	Bezeichnung	2024	2023	2022	Sonst. Amt DVM Vermerk
		EUR	EUR	EUR	
1	2	3	4	5	6
.7000	Einnahmen				
	Einnahmen	0	0	0,00	
	Ausgaben				
	Zuschüsse an soziale Vereine aus Budget	0	0	2.700,00	E1700
	Gesamtansatz Vereinstopf sh. 3401.7180				
	Ausgaben	0	0	2.700,00	
	UAB 3320 Zu-/Überschuss	0	0	-2.700,00	

Gemeinde 0 Stadt Ebersberg
Einzelplan 3 Wissenschaft, Forschung, Kulturpflege
Abschnitt 33 Theater und Musikpflege
U-Abschnitt 3330 Musikschulen

Haushaltsstelle		Haushaltsansatz		Ergebnis der Jahresrechnung	Erläuterungen
Nr.	Bezeichnung	2024	2023	2022	Sonst. Amt DVM Vermerk
		EUR	EUR	EUR	
1	2	3	4	5	6
.7130	Einnahmen				
	Einnahmen	0	0	0,00	
	Ausgaben				
	Umlage an Musikschule des Zweckverb. VHS lt. Bescheid vom 26.02.2024	250.400	256.400	--	
	Ausgaben	250.400	256.400	0,00	
	UAB 3330 Zu-/Überschuss	-250.400	-256.400	0,00	
	Einnahmen	0	0	0,00	
	Ausgaben	250.400	256.400	2.700,00	
	AB 33 Zu-/Überschuss	-250.400	-256.400	-2.700,00	

Gemeinde 0 Stadt Ebersberg
Einzelplan 3 Wissenschaft, Forschung, Kulturpflege
Abschnitt 34 Heimat- und sonstige Kulturpflege
U-Abschnitt 3400 Heimat- und Kulturpflege allg., Verwaltung

Haushaltsstelle		Haushaltsansatz		Ergebnis der Jahresrechnung	Erläuterungen
Nr.	Bezeichnung	2024	2023	2022	Sonst. Amt DVM Vermerk
		EUR	EUR	EUR	
1	2	3	4	5	6
	Einnahmen				
.1300	Heimatspflege, Verkauf Bücher	--	--	756,80	
.1400	Heimatspflege, Aussichtsturm, Pachtein.	--	--	13.912,32	
.1500	Heimatspflege, Verwaltungs-/Betriebsseinn.	--	--	940,00	
	Einnahmen	0	0	15.609,12	
	Ausgaben				
.4140	Gehalt tariflich Beschäftigte	124.400	126.000	53.481,00	G1400
.4340	Beschäftigte: Beiträge Zusatzversorgung	11.600	10.500	4.409,58	G1400
.4440	ges. Soz.vers. tariflich Beschäftigte	29.600	26.800	11.126,08	G1400
.4500	Beihilfen an Beamte u. tarifl. Beschäft.	--	--	0,00	
.5000	Grundstückunterh.(Denkmal)	--	--	22.012,56	
.5200	Geräte, Ausstatt., Wartung	--	--	601,15	
.5300	Miet-/Pachtausg. für Immobilien inkl. NK	--	--	7.110,43	
.5400	Stromkosten Aussichtsturm	--	--	173,18	
.5430	Hier nichts mehr buchen! => 3415.5430	--	0	98,48	
.5700	Heimatspflege, Feste, Ehrenamtsförderung	--	--	10.791,05	
.6000	Kosten des Volkstrauertages 15% Pauschalkürzung, max. bis RE 2023, Kürzung=-300	1.500	1.500	--	G2340
.6400	Veranstaltungsversicherung	--	--	178,56	
.6610	Mitgliedsbeiträge an Dachverbände	300	200	590,00	G2340
.7000	kult. Zuschüsse: Einzelne (Vereinstopf) Gesamtansatz Vereinstopf sh. 3401.7180	0	0	247.508,06	E1700
.7001	Zuschüsse Skulpturenproj., Kulturpreis ua jährl. Skulpturenprojekt (5') / an unger. Jahren Kulturpreis 2' / Volksbund Kriegsgräberfürsorge 150 € // Konsol.: kein Skulpturenprojekt und Kunstpreis mehr	0	8.000	--	
.7003	Zuschüsse an Altes Kino e.V. wie Vorjahre	225.000	225.000	--	
.7180	Zuschüsse an Sonstige	--	--	5.150,00	
	Ausgaben	392.400	398.000	363.230,13	
	Zu-/Überschuss	-392.400	-398.000	-347.621,01	
.001.	70 Jahre Stadterhebung (2024)				
	Einnahmen				
	Einnahmen	0	0	0,00	
	Ausgaben				
.5305	Mietausg. für Verantst.räume inkl. NK ... für Theateraufführungen - pauschal gekürzt um 15%, max. bis RE 2023, Kürzung = -1200	6.800	--	--	G2340

Gemeinde 0 Stadt Ebersberg
Einzelplan 3 Wissenschaft, Forschung, Kulturpflege
Abschnitt 34 Heimat- und sonstige Kulturpflege
U-Abschnitt 3400 Heimat- und Kulturpflege allg., Verwaltung

Haushaltsstelle		Haushaltsansatz		Ergebnis der Jahresrechnung	Erläuterungen
Nr.	Bezeichnung	2024	2023	2022	Sonst. Amt DVM Vermerk
		EUR	EUR	EUR	
1	2	3	4	5	6
.5701	Verbr.mittel: Lebensmittel ... für sonstige Nebenkosten - pauschal gekürzt um 15%, max. bis RE 2023, Kürzung = -400	2.100	--	--	G2340
	Ausgaben	8.900	0	0,00	
	Maßnahme 001 Zu-/Überschuss	-8.900	0	0,00	
	Einnahmen	0	0	15.609,12	
	Ausgaben	401.300	398.000	363.230,13	
	UAB 3400 Zu-/Überschuss	-401.300	-398.000	-347.621,01	

Gemeinde
Einzelplan
Abschnitt
U-Abschnitt

0 Stadt Ebersberg
3 Wissenschaft, Forschung, Kulturpflege
34 Heimat- und sonstige Kulturpflege
3401 Vereine, Ehrenamtsförderung

Haushaltsstelle		Haushaltsansatz		Ergebnis der Jahresrechnung	Erläuterungen
Nr.	Bezeichnung	2024	2023	2022	Sonst. Amt DVM Vermerk
		EUR	EUR	EUR	
1	2	3	4	5	6
	Einnahmen				
.1400	Einn. aus Untervermietg. USt.frei	2.600	1.300	--	
	Einnahmen	2.600	1.300	0,00	
	Ausgaben				
.5300	Miet-/Pachtausg. für Immobilien inkl. NK	5.300	7.500	--	G2340
.5305	Mietausg. für Veranstr.räume inkl. NK <i>Vereinskartell - pauschal gekürzt um 15%, max. bis RE 2023, Kürzung = -100</i>	500	--	--	G2340
.5700	Verbr.mittel: Sonstiges	200	200	--	G2340
.5701	Verbr.mittel: Lebensmittel <i>u.a. Sonnwendfeier 3.200; Konsol.: nichts mehr.</i>	0	1.200	--	G2340
.5800	Berichte, Veröff., Info- / Werbematerial	200	200	--	G2340
.5900	Vergütungen an Dritte für Dienstleistg. <i>Fasching:Toiwagen, Security, Straßenreinigung sowie Sonnwendfeier Lautsprecher etc.</i>	5.400	1.400	--	G2340
.6000	Sachausg. f. Repräsent., Ehrengaben	300	400	--	G2340
.6401	Veranstaltungsversicherungen	200	200	--	G2340
.6500	Bürobedarf, Papier, Toner, Formulare	100	100	--	G2340
.7000	Zuschüsse an soziale Vereine aus Budget <i>Gesamtansatz Vereinstopf sh. 3401.7180</i>	0	0	--	E1700
.7180	Zuschüsse an Vereine aus Budget <i>Gesamtans. für Vereinstopf (Grp. 7000+71800) bisher 50T € - Konsol. nur noch 30T €, gebucht im jeweiligen UA (Deckungskreis)</i>	30.000	50.000	--	E1700
	Ausgaben	42.200	61.200	0,00	
	Zu-/Überschuss	-39.600	-59.900	0,00	
.900.	Ehrenamtsförderung, insb. EA -tag und -messe				
	Einnahmen				
	Einnahmen	0	0	0,00	
	Ausgaben				
.5300	Miet-/Pachtausg. für Immobilien inkl. NK	--	3.000	--	
.5700	Verbr.mittel: Sonstiges	0	800	--	G2340
.5701	Verbr.mittel: Lebensmittel	0	1.200	--	G2340

Gemeinde 0 Stadt Ebersberg
Einzelplan 3 Wissenschaft, Forschung, Kulturpflege
Abschnitt 34 Heimat- und sonstige Kulturpflege
U-Abschnitt 3401 Vereine, Ehrenamtsförderung

Haushaltsstelle		Haushaltsansatz		Ergebnis der Jahresrechnung	Erläuterungen
Nr.	Bezeichnung	2024	2023	2022	Sonst. Amt DVM Vermerk
		EUR	EUR	EUR	
1	2	3	4	5	6
.5800	Berichte, Veröff., Info- / Werbematerial	0	400	--	G2340
.6720	Erst. Ausg. VerwHH an Landkreis	3.000	0	--	G2340
	Ausgaben	3.000	5.400	0,00	
	Maßnahme 900 Zu-/Überschuss	-3.000	-5.400	0,00	
	Einnahmen	2.600	1.300	0,00	
	Ausgaben	45.200	66.600	0,00	
	UAB 3401 Zu-/Überschuss	-42.600	-65.300	0,00	

Gemeinde0 Stadt Ebersberg

Einzelplan3 Wissenschaft, Forschung, Kulturpflege

Abschnitt34 Heimat- und sonstige Kulturpflege

U-Abschnitt3402 Stadtball

Haushaltsstelle		Haushaltsansatz		Ergebnis der Jahresrechnung	Erläuterungen
Nr.	Bezeichnung	2024	2023	2022	Sonst. Amt DVM Vermerk
		EUR	EUR	EUR	
1	2	3	4	5	6
.1112	Einnahmen Eintritte (pR, netto)	8.000	0	--	
.1114	Einnahmen aus Sponsoring (netto)	12.200	0	--	
.1301	Einnahmen aus Verkauf netto	600	--	--	
	Einnahmen	20.800	0	0,00	
.5305	Ausgaben Mietausg. für Veransträume inkl. NK	5.200	--	--	G2340
.5700	Verbr.mittel: Sonstiges	200	0	--	G2340
.5701	Verbr.mittel: Lebensmittel	6.700	--	--	G2340
.5800	Berichte, Veröff., Info- / Werbematerial	500	0	--	G2340
.6030	Sonstige Kosten des Stadtballs	7.000	0	--	G2340
.6401	Haftpflicht- u. Rechtsschutzversicherung	100	0	--	G2340
	Ausgaben	19.700	0	0,00	
	UAB 3402 Zu-/Überschuss	1.100	0	0,00	

Gemeinde0 Stadt Ebersberg

Einzelplan3 Wissenschaft, Forschung, Kulturpflege

Abschnitt34 Heimat- und sonstige Kulturpflege

U-Abschnitt3411 Altes Kino, Eberhardstr. 3 (bis 2022 UA 840)

Haushaltsstelle		Haushaltsansatz		Ergebnis der Jahresrechnung	Erläuterungen
Nr.	Bezeichnung	2024	2023	2022	Sonst. Amt DVM Vermerk
		EUR	EUR	EUR	
1	2	3	4	5	6
	Einnahmen				
.1120	Umsatzsteuer aus Einnahmen	5.800	5.900	--	
.1401	Pachteinnahmen	30.700	30.700	--	
.1590	Vorsteuererstattung durch Finanzamt	5.700	5.500	--	
	Einnahmen	42.200	42.100	0,00	
	Ausgaben				
.5000	Gebäudetechnik: laufender Unterhalt	9.600	9.400	--	G1500
.5001	Gebäudetechnik: außerordentl. Unterhalt	400	500	--	G1500
	<i>Konsol.: Sicherheitsbeleuchtung 15' erst 2025 und VermögensHH - pauschal gekürzt um 15%, max. bis RE 2023, Kürzung = -100</i>				
.5003	Sonstiger lfd. Grundst./Gebäudeunterh.	1.000	1.000	--	G1500
.5004	Sonst. außerord. Grundst./Gebäudeunterh.	700	4.200	--	G1500
	<i>15% Pauschalkürzung, max. bis RE 2023, Kürzung=-100</i>				
.5203	Ausstattung, Medientechnik, Sonstiges	500	13.000	--	G2340
.5400	Stromkosten	2.200	6.700	--	G2340
.5410	Heizkosten (Erdgas)	4.500	2.700	--	G2340
.5420	Entgelte für Wasserversorgung	600	200	--	G2340
.5421	Entgelte für Entwässerung	1.300	600	--	G2340
.5422	Entgelte für Müllbeseitigung	400	400	--	G2340
.5423	Kaminkehrer, sonst. Bewirtsch.kosten	200	200	--	G2340
.5430	Gebäudeversicherung	1.400	1.300	--	G2340
.5431	Grundsteuer	400	400	--	G2340
.6400	Inhaltsversicherung, Elektronikvers.	200	200	--	G2340
.6420	Umsatzsteuer Abführung an Finanzamt	5.800	5.900	--	G2340
.6430	Umsatzsteuer zu Ausgaben (Vorsteuer)	5.700	5.500	--	G2340

Gemeinde 0 Stadt Ebersberg
Einzelplan 3 Wissenschaft, Forschung, Kulturpflege
Abschnitt 34 Heimat- und sonstige Kulturpflege
U-Abschnitt 3411 Altes Kino, Eberhardstr. 3 (bis 2022 UA 840)

Haushaltsstelle		Haushaltsansatz		Ergebnis der Jahresrechnung	Erläuterungen
Nr.	Bezeichnung	2024	2023	2022	Sonst. Amt DVM Vermerk
		EUR	EUR	EUR	
1	2	3	4	5	6
.6521	Telekom.geb. Störmelder	300	300	--	G2340
	Ausgaben	35.200	52.500	0,00	
	UAB 3411 Zu-/Überschuss	7.000	-10.400	0,00	

Gemeinde
Einzelplan
Abschnitt
U-Abschnitt

0 Stadt Ebersberg
3 Wissenschaft, Forschung, Kulturpflege
34 Heimat- und sonstige Kulturpflege
3412 Alter Speicher, Im Klosterbauhof 4 (bis 2022 UA 840)

Haushaltsstelle		Haushaltsansatz		Ergebnis der Jahresrechnung	Erläuterungen
Nr.	Bezeichnung	2024	2023	2022	Sonst. Amt DVM Vermerk
		EUR	EUR	EUR	
1	2	3	4	5	6
	Einnahmen				
.1120	Umsatzsteuer aus Einnahmen	21.800	20.400	--	
.1401	Einn. Pacht mit Nebenkosten	114.100	106.200	--	
.1512	Erstattung Kosten BMA durch WEG	1.100	800	--	
.1520	Schadenersatz d. Versi./andere	0	15.000	--	U4152
.1590	Vorsteuererstattung durch Finanzamt	21.100	25.900	--	
	Einnahmen	158.100	168.300	0,00	
	Ausgaben				
.5000	Gebäudetechnik: laufender Unterhalt 15% Pauschalkürzung, max. bis RE 2023, Kürzung=-300	24.700	19.100	--	G1500
.5001	Gebäudetechnik: außerordentl. Unterhalt	3.000	3.000	--	G1500
.5003	Sonstiger lfd. Grundst./Gebäudeunterh.	500	500	--	G1500
.5004	Sonst. außerord. Grundst./Gebäudeunterh.	1.000	12.700	--	G1500
.5203	Ausstattung, Medientechnik, Sonstiges	500	500	--	G2340
.5400	Stromkosten	16.000	26.000	--	G2340
.5410	Heizkosten (Erdgas)	9.600	5.200	--	G2340
.5422	Leerung Fettabscheider	1.700	1.700	--	G2340
.5423	Kaminkehrer, sonst. Bewirtsch.kosten	300	300	--	G2340
.5431	Grundsteuer	3.000	3.000	--	G2340
.5490	Ausgabenerstattung an WEG	29.500	26.300	--	G2340
.6400	Inhaltsversicherung, Elektronikvers.	5.600	5.100	--	G2340
.6420	Umsatzsteuer Abführung an Finanzamt	21.800	20.400	--	G2340
.6430	Umsatzsteuer zu Ausgaben (Vorsteuer)	21.000	25.900	--	G2340
.6521	Telekom.geb. Störmelder	300	300	--	G2340

Gemeinde 0 Stadt Ebersberg
Einzelplan 3 Wissenschaft, Forschung, Kulturpflege
Abschnitt 34 Heimat- und sonstige Kulturpflege
U-Abschnitt 3412 Alter Speicher, Im Klosterbauhof 4 (bis 2022 UA 840)

Haushaltsstelle		Haushaltsansatz		Ergebnis der Jahresrechnung	Erläuterungen
Nr.	Bezeichnung	2024	2023	2022	Sonst. Amt DVM Vermerk
		EUR	EUR	EUR	
1	2	3	4	5	6
	Ausgaben	138.500	150.000	0,00	
	UAB 3412 Zu-/Überschuss	19.600	18.300	0,00	

Gemeinde
Einzelplan
Abschnitt
U-Abschnitt

0 Stadt Ebersberg
3 Wissenschaft, Forschung, Kulturpflege
34 Heimat- und sonstige Kulturpflege
3413 Volksfestplatz mit -halle, Att.-Schillinger-Str. (USt.bar 74,8%)

Haushaltsstelle		Haushaltsansatz		Ergebnis der Jahresrechnung	Erläuterungen
Nr.	Bezeichnung	2024	2023	2022	Sonst. Amt DVM Vermerk
		EUR	EUR	EUR	
1	2	3	4	5	6
	Einnahmen				
.1120	Umsatzsteuer aus Einnahmen	2.600	1.900	--	
.1401	Einn. Pacht mit Nebenkosten USt.pflicht.	14.000	10.000	--	
.1590	Vorsteuererstattung durch Finanzamt	3.100	3.700	--	
	Einnahmen	19.700	15.600	0,00	
	Ausgaben				
.5000	Gebäudetechnik: laufender Unterhalt 15% Pauschalkürzung, max. bis RE 2023, Kürzung=-400	6.600	5.900	--	G1500
.5001	Gebäudetechnik: außerordentl. Unterhalt Beleuchtung Umstellung auf LED, Leuchtmittel nicht mehr verfügbar ; Fernzugriff Lüftung Notbeleuchtung - pauschal gekürzt um 15%, max. bis RE 2023, Kürzung = -800	4.200	2.500	--	G1500
.5002	Unterhalt Außenanlagen	600	2.900	--	G1502
.5003	Sonstiger lfd. Grundst./Gebäudeunterh.	1.100	400	--	G1500
.5004	Sonst. außerord. Grundst./Gebäudeunterh.	500	3.500	--	G1500
.5203	Möbiliar, Ausstattung, Sonstiges	200	200	--	G2340
.5300	Pachtkosten	77.300	74.500	--	G2340
.5400	Stromkosten	6.300	6.000	--	G2340
.5410	Heizkosten (Heizöl)	900	900	--	G2340
.5420	Entgelte für Wasserversorgung	600	700	--	G2340
.5421	Entgelte für Entwässerung	3.600	2.200	--	G2340
.5423	Kaminkehrer, sonst. Bewirtsch.kosten	200	700	--	G2340
.5430	Gebäudeversicherung	400	400	--	G2340
.5431	Grundsteuer	300	300	--	G2340
.5450	Gebäudereinigung extern	200	500	--	G2340
.5707	Verbr.mittel f. Sanitäranlagen 15% Pauschalkürzung, max. bis RE 2023, Kürzung=-100	700	400	--	G2340

Gemeinde 0 Stadt Ebersberg
Einzelplan 3 Wissenschaft, Forschung, Kulturpflege
Abschnitt 34 Heimat- und sonstige Kulturpflege
U-Abschnitt 3413 Volksfestplatz mit -halle, Att.-Schillinger-Str. (USt.bar 74,8%)

Haushaltsstelle		Haushaltsansatz		Ergebnis der Jahresrechnung	Erläuterungen
Nr.	Bezeichnung	2024	2023	2022	Sonst. Amt DVM Vermerk
		EUR	EUR	EUR	
1	2	3	4	5	6
.6400	Inhaltsversicherung, Elektronikvers.	100	100	--	G2340
.6401	Fremdveranstalterhaftpflicht	600	600	--	G2340
.6420	Umsatzsteuer Abführung an Finanzamt	2.600	1.900	--	G2340
.6430	Umsatzsteuer zu Ausgaben (Vorsteuer)	3.000	3.700	--	G2340
	Ausgaben	110.000	108.300	0,00	
	UAB 3413 Zu-/Überschuss	-90.300	-92.700	0,00	

Gemeinde
Einzelplan
Abschnitt
U-Abschnitt

0 Stadt Ebersberg
3 Wissenschaft, Forschung, Kulturpflege
34 Heimat- und sonstige Kulturpflege
3414 Theaterhof, Im Klosterbauhof (Ust.bar 40%)

Haushaltsstelle		Haushaltsansatz		Ergebnis der Jahresrechnung	Erläuterungen
Nr.	Bezeichnung	2024	2023	2022	Sonst. Amt DVM Vermerk
		EUR	EUR	EUR	
1	2	3	4	5	6
	Einnahmen				
.1120	Umsatzsteuer aus Einnahmen	100	200	--	
.1401	Einn. Pacht mit Nebenkosten USt.pflich.	1.000	1.000	--	
.1590	Vorsteuererstattung durch Finanzamt	800	7.700	--	
	Einnahmen	1.900	8.900	0,00	
	Ausgaben				
.5003	Sonstiger lfd. Grundst./Gebäudeunterh. <i>15% Pauschalkürzung, max. bis RE 2023, Kürzung=-100</i>	400	400	--	G1500
.5004	Sonst. außerord. Grundst./Gebäudeunterh. <i>Beleuchtungssteuerung nun nachgewiesen im VermHH 3414.9500 (-9500)</i>	500	5.000	--	G1500
.5400	Stromkosten <i>Erstattung Abr. 2023 größer VZ 2024 => kein Ansatz in 2024</i>	0	3.000	--	G2340
.5420	Entgelte für Wasserversorgung	500	700	--	G2340
.5421	Entgelte für Entwässerung	1.100	1.400	--	G2340
.5423	Sonstige Bewirtschaftungskosten	200	500	--	G2340
.5450	Reinigungskosten	300	400	--	G2340
.6420	Umsatzsteuer Abführung an Finanzamt	100	200	--	G2340
.6430	Umsatzsteuer zu Ausgaben (Vorsteuer)	800	7.700	--	G2340
	Ausgaben	3.900	19.300	0,00	
	Zu-/Überschuss	-2.000	-10.400	0,00	
.001.	Theaterhof im Klosterbauhof: Barrierefreier Umbau (2023)				
	Einnahmen				
.1700	Städtebauförderung vom Bund	0	0	--	
.1710	Städtebauförderung vom Land	0	0	--	
	Einnahmen	0	0	0,00	
	Ausgaben				
.5004	Kosten der Umgestaltung <i>Umbau erst in 2025</i>	0	0	--	G1500

Gemeinde 0 Stadt Ebersberg
Einzelplan 3 Wissenschaft, Forschung, Kulturpflege
Abschnitt 34 Heimat- und sonstige Kulturpflege
U-Abschnitt 3414 Theaterhof, Im Klosterbauhof (Ust.bar 40%)

Haushaltsstelle		Haushaltsansatz		Ergebnis der Jahresrechnung	Erläuterungen
Nr.	Bezeichnung	2024	2023	2022	Sonst. Amt DVM Vermerk
		EUR	EUR	EUR	
1	2	3	4	5	6
	Ausgaben	0	0	0,00	
	Maßnahme 001 Zu-/Überschuss	0	0	0,00	
	Einnahmen	1.900	8.900	0,00	
	Ausgaben	3.900	19.300	0,00	
	UAB 3414 Zu-/Überschuss	-2.000	-10.400	0,00	

Gemeinde 0 Stadt Ebersberg
Einzelplan 3 Wissenschaft, Forschung, Kulturpflege
Abschnitt 34 Heimat- und sonstige Kulturpflege
U-Abschnitt 3415 Aussichtsturm

Haushaltsstelle		Haushaltsansatz		Ergebnis der Jahresrechnung	Erläuterungen
Nr.	Bezeichnung	2024	2023	2022	Sonst. Amt DVM Vermerk
		EUR	EUR	EUR	
1	2	3	4	5	6
	Einnahmen				
.1400	Einn. Miete / Pacht / Nebenk. USt.frei	14.100	14.400	--	
.1409	Einn. Miete/Pacht Vertr.bes.Art	100	100	--	
.1511	Einn. aus Beleuchtung Turm (USt.pfl.)	0	500	--	
	Einnahmen	14.200	15.000	0,00	
	Ausgaben				
.5003	Grundstücks/Gebäudeunterhalt ordentlich	100	300	--	G1500
.5004	Grundstücks/Gebäudeunterhalt außerord. <i>Neugestaltung Vorplatz 5', Neue Beleuchtungssteuerung 15' //</i> <i>Konsol.: keine neue Beleuchtungssteuerung, Einfachlösung</i> <i>An/Aus</i>	5.000	35.600	--	G1500
.5400	Stromkosten	0	100	--	G2340
.5430	Gebäudeversicherung	200	200	--	G2340
	Ausgaben	5.300	36.200	0,00	
	UAB 3415 Zu-/Überschuss	8.900	-21.200	0,00	
	Einnahmen	259.500	251.200	15.609,12	
	Ausgaben	759.100	830.900	363.230,13	
	AB 34 Zu-/Überschuss	-499.600	-579.700	-347.621,01	

Gemeinde0 Stadt Ebersberg

Einzelplan3 Wissenschaft, Forschung, Kulturpflege

Abschnitt35 Volksbildung

U-Abschnitt3500 Volkshochschule (Musikschule nun UA 3330)

Haushaltsstelle		Haushaltsansatz		Ergebnis der Jahresrechnung	Erläuterungen
Nr.	Bezeichnung	2024	2023	2022	Sonst. Amt DVM Vermerk
		EUR	EUR	EUR	
1	2	3	4	5	6
	Einnahmen				
.1400	VHS, Mieten und Pachten	--	--	37.111,82	
	Einnahmen	0	0	37.111,82	
	Ausgaben				
.5000	Gebäudeunterhalt	--	--	3.092,81	
.5300	Mieten und Pachten, NK	--	--	135.342,39	
.5400	Stromkosten	--	--	3.420,00	
.6790	Innere Verr. Nutzg. Schule+BürgH d. VHS	42.600	38.000	40.000,00	U4991
.7130	Umlage an Volkshochschule <i>lt. Bescheid vom 26.02.2024</i>	134.100	127.500	0,00	
-01	VHS, Umlage an Volkshochschule	--	--	139.512,33	
-02	VHS, Umlage an Musikschule	--	--	248.261,33	
.7130	Gesamtkonto	134.100	127.500	387.773,66	
	Ausgaben	176.700	165.500	569.628,86	
	Zu-/Überschuss	-176.700	-165.500	-532.517,04	
.900.	VHS: Angemietete Räume Bahnhofstr. 13 a / Dr.-Wintrich-Str. 3				
	Einnahmen				
.1400	Einn. Miete / Pacht / Nebenk. USt.frei	38.500	37.500	--	
	Einnahmen	38.500	37.500	0,00	
	Ausgaben				
.5003	Gebäudeunterhalt ordentlich	300	500	--	G1500
.5004	Gebäudeunterhalt außerordentlich	200	400	--	G1500
.5300	Miet-/Pachtausg. für Immobilien inkl. NK	142.200	135.500	--	G2340
.5400	Stromkosten	2.000	6.100	--	G2340
	Ausgaben	144.700	142.500	0,00	
	Maßnahme 900 Zu-/Überschuss	-106.200	-105.000	0,00	
	Einnahmen	38.500	37.500	37.111,82	
	Ausgaben	321.400	308.000	569.628,86	
	UAB 3500 Zu-/Überschuss	-282.900	-270.500	-532.517,04	

Gemeinde
Einzelplan
Abschnitt
U-Abschnitt

0 Stadt Ebersberg
3 Wissenschaft, Forschung, Kulturpflege
35 Volksbildung
3520 Stadtbücherei

Haushaltsstelle		Haushaltsansatz		Ergebnis der Jahresrechnung	Erläuterungen
Nr.	Bezeichnung	2024	2023	2022	Sonst. Amt DVM Vermerk
		EUR	EUR	EUR	
1	2	3	4	5	6
	Einnahmen				
.1103	Jahresgebühren	7.000	7.000	--	
.1113	Teilnehmerbeitr. bei Veranstaltungen	100	0	--	
.1120	Ust. 7% aus Verkauf gespend. Büch.(1301) erst ab 2025	0	0	--	
.1300	Verkauf aussort. Bücher d. Bücherei	1.000	1.500	--	Z3352
.1301	Verkauf gespendeter Bücher (Ust.pfl. 7%)	1.500	1.000	--	Z3352
.1500	Bücherei, Verwaltungs-/Betriebseinnahmen	--	--	7.755,33	
.1512	Erstattung Portokosten	--	100	--	
.1520	Schadenersatz für verlor./def. Medien	200	300	--	U4152
.1710	Zuweisung vom Land	1.800	1.800	2.750,00	
.1780	Zuschüsse vom Michaelsbund u. Pfarrei	4.800	4.800	0,00	
-01	Bücherei, Zuschüsse von Diözese/Pfarrei	--	--	4.180,00	
-02	Bücherei, sonstige Zuweisungen u. Erlöse	--	--	1.620,00	
.1780	Gesamtkonto	4.800	4.800	5.800,00	
.1781	Spenden	200	500	--	Z3352
.2600	Mahngebühren	800	1.000	802,40	
	Einnahmen	17.400	18.000	17.107,73	
	Ausgaben				
.4001	Entsch. f. ehrenamtlich Tätige - SV-frei	3.600	3.000	--	G1400
.4140	Gehalt tariflich Beschäftigte	85.800	80.700	73.920,26	G1400
.4340	Beschäftigte: Beiträge Zusatzversorgung	6.800	6.300	5.333,73	G1400
.4440	ges. Soz.vers. tariflich Beschäftigte	19.400	18.200	16.605,47	G1400
.5000	Bücherei, Grundstück-/Gebäudeunterhalt	--	--	454,66	
.5003	laufender Gebäudeunterhalt	600	600	--	G1500
.5004	außerord. Gebäudeunterhalt	2.500	0	--	G1500
	Umstellung Beleuchtung Fluchtlichtbeleuchtung - pauschal gekürzt um 15%, max. bis RE 2023, Kürzung = -500				

Gemeinde
Einzelplan
Abschnitt
U-Abschnitt

0 Stadt Ebersberg
3 Wissenschaft, Forschung, Kulturpflege
35 Volksbildung
3520 Stadtbücherei

Haushaltsstelle		Haushaltsansatz		Ergebnis der Jahresrechnung	Erläuterungen
Nr.	Bezeichnung	2024	2023	2022	Sonst. Amt DVM Vermerk
		EUR	EUR	EUR	
1	2	3	4	5	6
.5200	Bücherei, Geräte, Ausstattung, Wartung	--	--	15.882,14	
.5202	Lizenz- und Supportkosten für Software	5.400	5.900	--	G1522
.5203	Möbiliar, Ausstattung, Sonstiges	100	400	--	G2352/ Z3352
.5300	Miet-/Pachtausg. für Immobilien inkl. NK	1.400	1.400	1.306,68	G2352
.5321	Mietausgaben für Kopierer incl. NK	300	1.400	--	G2352
.5400	Stromkosten	700	3.100	2.875,86	G2352
.5420	Bücherei: Müllabfuhrgebühren	--	--	396,00	
.5422	Entgelte für Müllbeseitigung	400	400	--	G2352
.5450	Gebäudereinigung extern	6.600	5.900	5.293,73	G2352
.5452	Kosten für Schmutzfangmatten u.a.	700	500	--	G2352
.5700	Verbrauchsmittel Sonstiges	2.000	400	25.965,49	G2352/ Z3352
.5701	Verbr.mittel: Lebensmittel	800	900	--	G2352/ Z3352
.5707	Verbr.mittel f. Sanitäranlagen	800	600	--	G2352
	15% Pauschalkürzung, max. bis RE 2023, Kürzung=-200				
.5720	Kosten Bücher und Medien	21.200	22.100	--	G2352/ Z3352
	15% Pauschalkürzung, max. bis RE 2023, Kürzung=-3800				
.5800	Ausg. für Öffentlichkeitsarbeit	200	400	--	G2352/ Z3352
.5802	Kosten Online-Ausleihe	3.400	3.400	--	G2352/ Z3352
.6030	Ausg. für Veranstaltungen	700	1.200	--	G2352/ Z3352
.6330		--	--	855,77	
.6400	Inhaltsversicherung, Elektronikvers.	200	200	159,82	G2352
.6403	Versicherung Sozialer Tag	100	100	--	G2352

Gemeinde 0 Stadt Ebersberg
Einzelplan 3 Wissenschaft, Forschung, Kulturpflege
Abschnitt 35 Volksbildung
U-Abschnitt 3520 Stadtbücherei

Haushaltsstelle		Haushaltsansatz		Ergebnis der Jahresrechnung	Erläuterungen
Nr.	Bezeichnung	2024	2023	2022	Sonst. Amt DVM Vermerk
		EUR	EUR	EUR	
1	2	3	4	5	6
.6500	Bürobedarf, Papier, Toner, Formulare	200	400	355,01	G2352
.6520	lfd. Portokosten	100	100	754,14	G2352
.6521	lfd. Telefonkosten (Festnetz) 15% Pauschalkürzung, max. bis RE 2023, Kürzung=-100	400	400	--	G2352
.6522	lfd. Mobilfunkkosten	200	200	--	G2352
.6524	Rundfunkbeiträge	100	100	--	G2352
.6530	Bücherei, Öffentlichkeitsarbeit	--	--	1.452,89	
.6610	Mitgliedsbeitrag an Michaelsbund	100	100	100,00	G2352
	Ausgaben	164.800	158.400	151.711,65	
	UAB 3520 Zu-/Überschuss	-147.400	-140.400	-134.603,92	

Gemeinde 0 Stadt Ebersberg
Einzelplan 3 Wissenschaft, Forschung, Kulturpflege
Abschnitt 35 Volksbildung
U-Abschnitt 3550 Sonstige Volksbildung (kirchl. Zuschüsse)

Haushaltsstelle		Haushaltsansatz		Ergebnis der Jahresrechnung	Erläuterungen
Nr.	Bezeichnung	2024	2023	2022	Sonst. Amt DVM Vermerk
		EUR	EUR	EUR	
1	2	3	4	5	6
.7000	Einnahmen				
	Einnahmen	0	0	0,00	
	Ausgaben				
	Zuschüsse an soziale Vereine aus Budget	0	0	5.000,00	E1700
	Gesamtansatz Vereinstopf sh. 3401.7180				
	Ausgaben	0	0	5.000,00	
	UAB 3550 Zu-/Überschuss	0	0	-5.000,00	
	Einnahmen	55.900	55.500	54.219,55	
	Ausgaben	486.200	466.400	726.340,51	
	AB 35 Zu-/Überschuss	-430.300	-410.900	-672.120,96	

Gemeinde 0 Stadt Ebersberg
Einzelplan 3 Wissenschaft, Forschung, Kulturpflege
Abschnitt 36 Naturschutz, Denkmalschutz und -pflege
U-Abschnitt 3600 Naturschutz und Landschaftspflege

Haushaltsstelle		Haushaltsansatz		Ergebnis der Jahresrechnung	Erläuterungen
Nr.	Bezeichnung	2024	2023	2022	Sonst. Amt DVM Vermerk
		EUR	EUR	EUR	
1	2	3	4	5	6
	Einnahmen				
.1501	Entgelte für Leistungen	--	0	--	
.1502	irrt. angelegt	--	0	--	
	Einnahmen	0	0	0,00	
	Ausgaben				
.4140	Gehalt tariflich Beschäftigte	11.800	11.200	--	G1400
.4340	Beschäftigte: Beiträge Zusatzversorgung	1.000	800	--	G1400
.4440	ges. Soz.vers. tariflich Beschäftigte	2.500	2.300	--	G1400
.5000	Ausgleichsflächen: Pflegekosten	--	--	12.348,67	
.5003	Pflegekosten für Ausgleichsflächen	16.300	13.100	--	G1500
	<i>Steigerung wg. Fälle die früher bei Gärtnerei waren - pauschal gekürzt um 15%, max. bis RE 2023, Kürzung = -2900</i>				
.5300	Pacht für Ausgleichsflächen	400	400	400,00	G2880
.6405	Beiträge an Berufsgenossenschaften	300	300	--	G2880
.6610	Mitgliedsbeiträge	4.500	4.500	4.259,85	G2880
.7180	Zuschüsse an Vereine aus Budget	0	0	1.000,00	E1700
	Ausgaben	36.800	32.600	18.008,52	
	UAB 3600 Zu-/Überschuss	-36.800	-32.600	-18.008,52	

Gemeinde 0 Stadt Ebersberg
Einzelplan 3 Wissenschaft, Forschung, Kulturpflege
Abschnitt 36 Naturschutz, Denkmalschutz und -pflege
U-Abschnitt 3602 Klimaschutz - soweit nicht anderen UA zuzuordnen

Haushaltsstelle		Haushaltsansatz		Ergebnis der Jahresrechnung	Erläuterungen
Nr.	Bezeichnung	2024	2023	2022	Sonst. Amt DVM Vermerk
		EUR	EUR	EUR	
1	2	3	4	5	6
	Einnahmen	0	0	0,00	
	Ausgaben				
.4140	Gehalt tariflich Beschäftigte	42.200	60.800	--	G1400
.4340	Beschäftigte: Beiträge Zusatzversorgung	3.500	4.800	--	G1400
.4440	ges. Soz.vers. tariflich Beschäftigte	9.100	11.400	--	G1400
.5620	Fortbildungskosten	800	900	--	G2000
	15% Pauschalkürzung, max. bis RE 2023, Kürzung=-200				
.5800	Berichte, Veröff., Info- / Werbematerial	400	400	--	G2000
	15% Pauschalkürzung, max. bis RE 2023, Kürzung=-100				
.5802	Kosten Homepage, Energiemonitor	3.000	3.000	--	G2000
.5810	Kosten Klima Schule	4.800	4.000	--	G2000
.5900	Vergütungen an Dritte für Dienstleistg.	17.000	6.000	--	G2000
	ext. Berater wg. erst nun besetzter Stelle sowie ABSI 2024 - pauschal gekürzt um 15%, max. bis RE 2023, Kürzung = -3000				
.6000	Sachausg. f. Repräsent., Ehrengaben	200	200	--	G2000
.6500	Bürobedarf, Papier, Toner, Formulare	200	200	--	G2000
.7184	Zuschüsse Lastenfahrradförderung	0	0	--	
	Ausgaben	81.200	91.700	0,00	
	UAB 3602 Zu-/Überschuss	-81.200	-91.700	0,00	

Gemeinde0 Stadt Ebersberg

Einzelplan3 Wissenschaft, Forschung, Kulturpflege

Abschnitt36 Naturschutz, Denkmalschutz und -pflege

U-Abschnitt3603 Umweltstation Ebersberg

Haushaltsstelle		Haushaltsansatz		Ergebnis der Jahresrechnung	Erläuterungen
Nr.	Bezeichnung	2024	2023	2022	Sonst. Amt DVM Vermerk
		EUR	EUR	EUR	
1	2	3	4	5	6
	Einnahmen				
.1103	Teilnehmerbeiträge	35.000	35.000	--	
	<i>weniger wg. fehlendem Personal</i>				
.1690	Innere Verr. aus Sponsoring UA3213	1.000	1.000	--	U4991
.1700	Zuweisg. f. lfd. Zwecke v. Bund (f. BFD)	3.000	3.000	--	
.1710	Zuweisg. f. lfd. Zwecke v. Land	27.300	28.000	--	
.1720	Zuweisg. f. lfd. Zwecke v. Landkreis	16.000	16.000	--	
.1781	Spenden von übrigen Bereichen (Privat)	600	200	--	Z3360
	Einnahmen	82.900	83.200	0,00	
	Ausgaben				
.4140	Gehalt tariflich Beschäftigte	120.900	109.300	--	G1400
.4160	Beschäftigungsentgelte (BFD, Aushilfen)	10.500	9.000	--	G1400
.4161	Honorare an freie Mitarbeiter	22.000	35.000	--	G1400
	<i>50% der Honorarkräfte sind nach neuer Stelle noch da... =></i>				
	<i>Konsol. -13' = 22' = 50% RE 2023</i>				
.4340	Beschäftigte: Beiträge Zusatzversorgung	9.700	8.800	--	G1400
.4440	ges. Soz.vers. tariflich Beschäftigte	25.400	23.000	--	G1400
.4500	Beihilfen an Beamte u. tarifl. Beschäft.	100	100	--	G1400
.5003	Grundstücksunterhalt (Pfade etc.)	100	800	--	G1500
.5203	Mobiliar, Ausstattung, Sonstiges	100	400	--	G2321/ Z3360
.5620	Fortbildungskosten	800	1.700	--	G2321/ Z3360
	<i>Schulungen freier Mitarbeiter - pauschal gekürzt um 15%, max.</i>				
	<i>bis RE 2023, Kürzung = -200</i>				
.5700	Verbrauchsmaterial für Veranstaltungen	2.000	1.900	--	G2321/ Z3360
	<i>15% Pauschalkürzung, max. bis RE 2023, Kürzung=-100</i>				
.5701	Verbr.mittel: Lebensmittel	400	400	--	G2321/ Z3360
.5800	Kosten für Flyer, Programmhefte	5.400	5.300	--	G2321/ Z3360
	<i>15% Pauschalkürzung, max. bis RE 2023, Kürzung=-100</i>				

Gemeinde 0 Stadt Ebersberg
Einzelplan 3 Wissenschaft, Forschung, Kulturpflege
Abschnitt 36 Naturschutz, Denkmalschutz und -pflege
U-Abschnitt 3603 Umweltstation Ebersberg

Haushaltsstelle		Haushaltsansatz		Ergebnis der Jahresrechnung	Erläuterungen
Nr.	Bezeichnung	2024	2023	2022	Sonst. Amt DVM Vermerk
		EUR	EUR	EUR	
1	2	3	4	5	6
.6200	Sonst. Verwaltungs- u. Betriebsausg.	--	200	--	G2321
.6401	Haftpflichtversicherung Honorarkräfte	1.000	1.000	--	G2321
.6420	Umsatzsteuer Abführung an Finanzamt erst ab 2025	0	0	--	G2321
.6520	Portokosten 15% Pauschalkürzung, max. bis RE 2023, Kürzung=-100	600	500	--	G2321
.6610	Mitgliedsbeiträge an Vereine, Verbände	200	0	--	G2880
	Ausgaben	199.200	197.400	0,00	
	UAB 3603 Zu-/Überschuss	-116.300	-114.200	0,00	

Gemeinde 0 Stadt Ebersberg
Einzelplan 3 Wissenschaft, Forschung, Kulturpflege
Abschnitt 36 Naturschutz, Denkmalschutz und -pflege
U-Abschnitt 3604 Lokale AGENDA21

Haushaltsstelle		Haushaltsansatz		Ergebnis der Jahresrechnung	Erläuterungen
Nr.	Bezeichnung	2024	2023	2022	Sonst. Amt DVM Vermerk
		EUR	EUR	EUR	
1	2	3	4	5	6
	Einnahmen				
		0	0	0,00	
	Ausgaben				
.5800	Berichte, Veröff., Info- / Werbematerial 15% Pauschalkürzung, max. bis RE 2023, Kürzung=-200	1.300	1.200	--	G2000
.6000	Sachausg. f. Repräsent., Ehrengaben	100	1.200	--	G2000
.6200	Sonst. Verwaltungs- u. Betriebsausg.	500	200	--	G2000
	Ausgaben	1.900	2.600	0,00	
	UAB 3604 Zu-/Überschuss	-1.900	-2.600	0,00	

Gemeinde 0 Stadt Ebersberg
Einzelplan 3 Wissenschaft, Forschung, Kulturpflege
Abschnitt 36 Naturschutz, Denkmalschutz und -pflege
U-Abschnitt 3620 Klimaschutz bis 2022, dann UA 3602

Haushaltsstelle		Haushaltsansatz		Ergebnis der Jahresrechnung	Erläuterungen
Nr.	Bezeichnung	2024	2023	2022	Sonst. Amt DVM Vermerk
		EUR	EUR	EUR	
1	2	3	4	5	6
	Einnahmen				
	Einnahmen	0	0	0,00	
	Ausgaben				
.4160	Entgelte für Praktikanten o.ä.	--	--	0,00	
.5760	Öffentlichkeitsarbeit, Veranstaltungen, AK Energiewende	--	--	7.210,87	
.7180	Zuschüsse Lastenfahrrad	--	--	1.642,80	
	Ausgaben	0	0	8.853,67	
	UAB 3620 Zu-/Überschuss	0	0	-8.853,67	

Gemeinde 0 Stadt Ebersberg
Einzelplan 3 Wissenschaft, Forschung, Kulturpflege
Abschnitt 36 Naturschutz, Denkmalschutz und -pflege
U-Abschnitt 3650 Denkmalschutz und -pflege

Haushaltsstelle		Haushaltsansatz		Ergebnis der Jahresrechnung	Erläuterungen
Nr.	Bezeichnung	2024	2023	2022	Sonst. Amt DVM Vermerk
		EUR	EUR	EUR	
1	2	3	4	5	6
	Einnahmen				
	Einnahmen	0	0	0,00	
	Ausgaben				
.5003	Unterhalt eigener Denkmäler ordentlich	300	300	--	G1500
.5004	Unterhalt eigener Denkmäler außerord. <i>AL: Sanierung Pernerbrunnen 5' gestrichen</i>	200	200	--	G1500
.7110	Beitrag Entsch.fond Denkmalpflege (Land) <i>gem. Bescheid vom 25.03.2024</i>	13.600	11.600	11.476,00	
.7182	sonst.Zusch.Übrige Denkmalpflege	0	0	--	
	Ausgaben	14.100	12.100	11.476,00	
	UAB 3650 Zu-/Überschuss	-14.100	-12.100	-11.476,00	
	Einnahmen	82.900	83.200	0,00	
	Ausgaben	333.200	336.400	38.338,19	
	AB 36 Zu-/Überschuss	-250.300	-253.200	-38.338,19	

Gemeinde 0 Stadt Ebersberg
Einzelplan 3 Wissenschaft, Forschung, Kulturpflege
Abschnitt 37 Kirchliche Angelegenheiten
U-Abschnitt 3700 Kirchliche Angelegenheiten

Haushaltsstelle		Haushaltsansatz		Ergebnis der Jahresrechnung	Erläuterungen
Nr.	Bezeichnung	2024	2023	2022	Sonst. Amt DVM Vermerk
		EUR	EUR	EUR	
1	2	3	4	5	6
	Einnahmen				
	Ausgaben				
.5100	Unterhalt der Kirchturmuhre St. Sebastian	200	300	277,63	G1500
.7180	Zuschüsse für Denkmalpflege	--	--	0,00	
.7182	Zuschüsse an Dritte für Denkmalpflege für Renovierung Kirchturmuhre	10.000	0	--	
	Ausgaben	10.200	300	277,63	
	UAB 3700 Zu-/Überschuss	-10.200	-300	-277,63	
	Einnahmen	0	0	0,00	
	Ausgaben	10.200	300	277,63	
	AB 37 Zu-/Überschuss	-10.200	-300	-277,63	
	Einnahmen	441.000	436.600	89.075,07	
	Ausgaben	2.210.700	2.244.600	1.411.147,56	
	EP 3 Zu-/Überschuss	-1.769.700	-1.808.000	-1.322.072,49	

Gemeinde
Einzelplan
Abschnitt
U-Abschnitt

0 Stadt Ebersberg
4 Soziale Sicherung
43 Soziale Einrichtungen (ohne Einrichtungen der Jugendhilfe)
4310 Soziale Einrichtungen für Ältere

Haushaltsstelle		Haushaltsansatz		Ergebnis der Jahresrechnung	Erläuterungen
Nr.	Bezeichnung	2024	2023	2022	Sonst. Amt DVM Vermerk
		EUR	EUR	EUR	
1	2	3	4	5	6
	Einnahmen				
.1500	Spenden und sonstige Einnahmen	--	--	3.670,00	
.1511	Entgelte f. Leistungen nto. (Sponsoring)	3.000	0	--	
.1781	Spenden von übrigen Bereichen (Privat)	1.000	0	--	
	Einnahmen	4.000	0	3.670,00	
	Ausgaben				
.4140	Gehalt tariflich Beschäftigte	11.000	10.400	--	G1400
.4340	Beschäftigte: Beiträge Zusatzversorgung	900	700	--	G1400
.4440	ges. Soz.vers. tariflich Beschäftigte	2.200	1.900	--	G1400
.5300	Miet-/Pachtausg. für Immobilien inkl. NK	0	3.400	--	G2430
.5305	Mietausg. für Veransta.räume inkl. NK <i>Miete Alter Speicher Seniorenoper; 2023+2024 - pauschal gekürzt um 15%, max. bis RE 2023, Kürzung = -1000</i>	5.800	--	--	G2430
.5700	Verbrauchsmittel Sonstiges (Sen.oper) <i>15% Pauschalkürzung, max. bis RE 2023, Kürzung=-100</i>	900	800	17.158,58	G2430
.5701	Volksfest Seniorennachmittag etc. <i>15% Pauschalkürzung, max. bis RE 2023, Kürzung=-300</i>	7.200	5.500	--	G2430
.5820	Kosten Gastspiele (Seniorenoper) <i>2023+2024 - pauschal gekürzt um 15%, max. bis RE 2023, Kürzung = -1000</i>	5.400	3.800	--	G2430
.6500	Bürobedarf, Papier, Toner, Formulare	200	200	--	G2430
.6610	Mitgliedsbeiträge an Vereine, Verbände	300	300	210,00	G2430
.6790	Innere Verrechnung Sen.club Bürgerhaus	3.000	2.700	2.850,00	U4991
.7000	Seniorenbeirat - Verw.kostenzuschuss	--	--	1.500,00	
.7001	Seniorenbeirat - Verw.kostenzuschuss	1.500	1.200	--	
.7180	Zuschüsse an Vereine aus Budget <i>Gesamtansatz Vereinstopf sh. 3401.7180</i>	0	0	500,00	E1700
	Ausgaben	38.400	30.900	22.218,58	
	UAB 4310 Zu-/Überschuss	-34.400	-30.900	-18.548,58	

Gemeinde0 Stadt Ebersberg

Einzelplan4 Soziale Sicherung

Abschnitt43 Soziale Einrichtungen (ohne Einrichtungen der Jugendhilfe)

U-Abschnitt4330 Soziale Einrichtungen für behinderte Menschen

Haushaltsstelle		Haushaltsansatz		Ergebnis der Jahresrechnung	Erläuterungen
Nr.	Bezeichnung	2024	2023	2022	Sonst. Amt DVM Vermerk
		EUR	EUR	EUR	
1	2	3	4	5	6
.001.	Einnahmen	0	0	0,00	
	Ausgaben				
	.4080 Entschäd. ehrenamtlich Tätige (SV-Pfl.)	5.400	5.100	5.400,00	G1400
	.4480 ges. Soz.vers. ehrenamtl. Tätige	800	600	726,96	G1400
	Ausgaben	6.200	5.700	6.126,96	
	Zu-/Überschuss	-6.200	-5.700	-6.126,96	
	Host Town 12-15.06.2023 zu den Special Olympics World Games Berlin				
	Einnahmen				
	.1780 Zusch. f. lfd. Zwecke v. übrigen Bereich	--	15.000	--	
	.1781 Spenden von übrigen Bereichen (Privat)	--	5.000	--	
	Einnahmen	0	20.000	0,00	
	Ausgaben				
	.5300 Miet-/Pachtausg. für Immobilien inkl. NK	--	18.500	--	
	.5700 Verbr.mittel: Sonstiges	--	9.700	--	G2430
	.5701 Verbr.mittel: Lebensmittel	--	8.500	--	G2430
	.5900 Vergütungen an Dritte für Dienstleistg.	--	17.000	--	G2430
	Ausgaben	0	53.700	0,00	
	Maßnahme 001 Zu-/Überschuss	0	-33.700	0,00	
	Einnahmen	0	20.000	0,00	
	Ausgaben	6.200	59.400	6.126,96	
	UAB 4330 Zu-/Überschuss	-6.200	-39.400	-6.126,96	

Gemeinde 0 Stadt Ebersberg
Einzelplan 4 Soziale Sicherung
Abschnitt 43 Soziale Einrichtungen (ohne Einrichtungen der Jugendhilfe)
U-Abschnitt 4350 Soziale Einrichtungen für Wohnungslose

Haushaltsstelle		Haushaltsansatz		Ergebnis der Jahresrechnung	Erläuterungen
Nr.	Bezeichnung	2024	2023	2022	Sonst. Amt DVM Vermerk
		EUR	EUR	EUR	
1	2	3	4	5	6
	Einnahmen				
.1400	Nutzungsentsch.; ab 2023 auf jew. MaßnNr	--	--	61.357,99	
.1500	Nutzungsentgelte	--	--	0,00	
	Einnahmen	0	0	61.357,99	
	Ausgaben				
.5000	Grundstück-/Gebäudeunterhalt	--	--	11.266,27	
.5200	Mobile Geräte/Masch. Erwerb geringw. Art	--	--	510,96	
.5300	Mietausg. für externe Unterbringung	--	--	27.140,00	
	ab 2023 auf jew. Maßnahme				
.5400	Stromkosten	--	--	15.576,61	
.5410	Heizkosten (Primärenergie)	--	--	6.038,74	
.5420	Entgelte für Wasserversorgung	--	--	4.755,03	
.5430	Gebäudeversicherung	--	--	2.030,75	
.6520	Telekommunikationsgebühren	--	--	579,96	
.6620	vermischte Ausgaben	--	--	0,00	
.7000	Fachst. z. Vermeidung v. Obdachlosigkeit	--	--	3.584,23	
	Kofinanzierung 2016 - 2018				
.7120	Umlage Fachst.Obdachlosigkeit an LKR	7.900	12.500	7.862,74	
	Ausgaben	7.900	12.500	79.345,29	
	Zu-/Überschuss	-7.900	-12.500	-17.987,30	
.900.	Wohnungsnotfallhilfe Baldestr. 1 (Träger Diakonie)				
	Einnahmen				
.1400	Einn. Miete USt.frei	4.000	4.000	--	
	Einnahmen	4.000	4.000	0,00	
	Ausgaben				
.5430	Gebäudeversicherung	300	0	--	G2430
.5431	Grundsteuer	200	200	--	G2430
	Ausgaben	500	200	0,00	
	Maßnahme 900 Zu-/Überschuss	3.500	3.800	0,00	
.901.	Wohnungslosenunterkunft Bgm.-Müller-Str. 1				
	Einnahmen				
.1400	Einn. aus Nutzungsentschädigungen	24.000	63.000	--	
	ähnlich 2023 nur noch 10 Bewohner á 200 € mtl.				
	Einnahmen	24.000	63.000	0,00	
	Ausgaben				
.5003	lfd. Grundst./Gebäudeunterh.	200	2.500	--	G1500
.5004	außerord. Grundst./Gebäudeunterh.	2.000	800	--	G1500

Gemeinde
Einzelplan
Abschnitt
U-Abschnitt

0 Stadt Ebersberg
4 Soziale Sicherung
43 Soziale Einrichtungen (ohne Einrichtungen der Jugendhilfe)
4350 Soziale Einrichtungen für Wohnungslose

Haushaltsstelle		Haushaltsansatz		Ergebnis der Jahresrechnung	Erläuterungen
Nr.	Bezeichnung	2024	2023	2022	Sonst. Amt DVM Vermerk
		EUR	EUR	EUR	
1	2	3	4	5	6
.5203	Mobiliar, Ausstattung, Sonstiges <i>Ausstattung zweier Zimmer erneuern - pauschal gekürzt um 15%, max. bis RE 2023, Kürzung = -200</i>	800	400	--	G2430
.5400	Stromkosten <i>Erstattung Abr. 2023 größer VZ 2024 => kein Ansatz in 2024</i>	0	12.500	--	G2430
.5410	Heizkosten (Erdgas)	5.000	900	--	G2430
.5420	Entgelte für Wasserversorgung	500	1.000	--	G2430
.5421	Entgelte für Entwässerung	1.000	1.700	--	G2430
.5422	Entgelte für Müllbeseitigung	800	800	--	G2430
.5423	Kaminkehrer u.a. Bew.Ko.	400	400	--	G2430
.5430	Gebäudeversicherung	2.700	2.600	--	G2430
.5431	Grundsteuer	0	400	--	G2430
.6523	lfd. Kosten Internetanbindung, Kabel	500	500	--	G2430
.6524	Rundfunkbeiträge	100	100	0,00	G2430
	Ausgaben	14.000	24.600	0,00	
	Maßnahme 901 Zu-/Überschuss	10.000	38.400	0,00	
.902.	Wohnungslosenunterkunft Eberhardstr. 7				
	Einnahmen				
.1400	Einn. Miete mit Nebenk. USt.frei	40.700	40.000	--	
	Einnahmen	40.700	40.000	0,00	
	Ausgaben				
.5300	Mietausgaben inkl. sonst. NK	25.200	26.000	--	G2430
.5400	Stromkosten	1.500	4.600	--	G2430
.5410	Heizkosten (Erdgas)	5.200	3.000	--	G2430
.5420	Entgelte für Wasserversorgung	800	700	--	G2430
.5421	Entgelte für Entwässerung	1.600	1.300	--	G2430
.5422	Entgelte für Müllbeseitigung	700	700	--	G2430

Gemeinde
Einzelplan
Abschnitt
U-Abschnitt

0 Stadt Ebersberg
4 Soziale Sicherung
43 Soziale Einrichtungen (ohne Einrichtungen der Jugendhilfe)
4350 Soziale Einrichtungen für Wohnungslose

Haushaltsstelle		Haushaltsansatz		Ergebnis der Jahresrechnung	Erläuterungen
Nr.	Bezeichnung	2024	2023	2022	Sonst. Amt DVM Vermerk
		EUR	EUR	EUR	
1	2	3	4	5	6
.903.	Ausgaben	35.000	36.300	0,00	
	Maßnahme 902 Zu-/Überschuss	5.700	3.700	0,00	
	Externe Unterbringung Wohnungsloser				
.1400	E i n n a h m e n				
	Einn. aus Nutzungsentschädigung	11.000	7.000	--	U4435
	Einnahmen	11.000	7.000	0,00	
.5300	A u s g a b e n				
	Mieten für externe Unterkünfte	11.000	7.000	--	G2430/ U4435
.904.	Ausgaben	11.000	7.000	0,00	
	Maßnahme 903 Zu-/Überschuss	0	0	0,00	
	Wohnungslosenunterkunft Am Sandberg 2				
.1400	E i n n a h m e n				
	Einn. Miete / Pacht / Nebenk. USt.frei	22.000	18.000	--	
	Einnahmen	22.000	18.000	0,00	
.5003	A u s g a b e n				
	Sonstiger lfd. Grundst./Gebäudeunterh.	400	500	--	G1500
	15% Pauschalkürzung, max. bis RE 2023, Kürzung=-100				
.5004	Sonst. außerord. Grundst./Gebäudeunterh.	500	40.000	--	G1500
	AL neuer Zaun 2,5' gestrichen				
.5203	Mobiliar, Ausstattung, Sonstiges	500	10.000	--	G2430
.5400	Stromkosten (inkl. Heizstrom)	5.200	2.000	--	G2430
.5410	Heizkosten (Strom)- in .5400 enthalten ist Strom; in .5400 enthalten	--	1.500	--	
.5420	Entgelte für Wasserversorgung	300	300	--	G2430
.5421	Entgelte für Entwässerung	500	600	--	G2430
.5422	Entgelte für Müllbeseitigung	800	300	--	G2430
.5423	Kaminkehrer, Elektropfg. u.a. Bew.Ko.	200	400	--	G2430
.5430	Gebäudeversicherung	400	500	--	G2430
.5431	Grundsteuer	300	200	--	G2430

Gemeinde 0 Stadt Ebersberg
Einzelplan 4 Soziale Sicherung
Abschnitt 43 Soziale Einrichtungen (ohne Einrichtungen der Jugendhilfe)
U-Abschnitt 4350 Soziale Einrichtungen für Wohnungslose

Haushaltsstelle		Haushaltsansatz		Ergebnis der Jahresrechnung	Erläuterungen
Nr.	Bezeichnung	2024	2023	2022	Sonst. Amt DVM Vermerk
		EUR	EUR	EUR	
1	2	3	4	5	6
	Ausgaben	9.100	56.300	0,00	
	Maßnahme 904 Zu-/Überschuss	12.900	-38.300	0,00	
	Einnahmen	101.700	132.000	61.357,99	
	Ausgaben	77.500	136.900	79.345,29	
	UAB 4350 Zu-/Überschuss	24.200	-4.900	-17.987,30	

Gemeinde
Einzelplan
Abschnitt
U-Abschnitt

0 Stadt Ebersberg
4 Soziale Sicherung
43 Soziale Einrichtungen (ohne Einrichtungen der Jugendhilfe)
4390 Familienzentrum (ohne KiTa) - ggf. 64,2% FaZ/ 35,8% KiTa UA 4646

Haushaltsstelle		Haushaltsansatz		Ergebnis der Jahresrechnung	Erläuterungen
Nr.	Bezeichnung	2024	2023	2022	Sonst. Amt DVM Vermerk
		EUR	EUR	EUR	
1	2	3	4	5	6
	<i>KiTa beim FamZ UA4646. Soweit Kosten nicht eindeutig FamZ oder Kita fallen auf KiTa 35,8% = 484,6/1.352,27 m².</i>				
	Einnahmen				
.1400	Einn. Miete / Pacht / Nebenk. USt.frei	45.300	43.100	40.077,77	
.1500	Sonstige Verwaltungs- und Betriebseinn.	100	100	128,36	
	Einnahmen	45.400	43.200	40.206,13	
	Ausgaben				
.5000	Gebäudetechnik: laufender Unterhalt <i>Wartung Sanitär aus 2023 erst 2024 berechnet - pauschal gekürzt um 15%, max. bis RE 2023, Kürzung = -800</i>	4.200	4.200	11.968,49	G1500
.5001	Gebäudetechnik: außerordentl. Unterhalt	1.000	3.000	--	G1500
.5003	Sonstiger lfd. Grundst./Gebäudeunterh.	300	800	--	G1500
.5004	Sonst. außerord. Grundst./Gebäudeunterh. <i>Pelletbunker undicht Betonverpressung erforderlich</i>	5.000	4.000	--	G1500
.5200	FamZ: Geräte/Ausstattung	--	--	1.044,31	
.5203	Möbiliar, Ausstattung, Sonstiges <i>15% Pauschalkürzung, max. bis RE 2023, Kürzung=-100</i>	600	800	--	G2460
.5400	Stromkosten	3.700	6.300	6.980,71	G2460
.5410	Heizkosten (Holzpellets)	2.000	3.800	9.500,15	G2460
.5420	Entgelte für Wasserversorgung	100	400	1.475,38	G2460
.5421	Entgelte für Entwässerung	400	900	--	G2460
.5422	Entgelte für Müllbeseitigung	900	800	--	G2460
.5423	Kaminkehrer, Elektropfg. u.a. Bew.Ko. Kaminkehrer nicht aufteilen, Heizkoabr!	400	200	--	G2460
.5430	Gebäudeversicherung	1.200	1.200	967,42	G2460
.5450	Gebäudereinigung extern	4.100	3.500	4.169,87	G2460
.5470	Winterdienst extern auf/um städt. Grdst.	1.600	1.000	--	G2460
.5700	Maßnahmen Integration ausländ. Mitbürger	--	--	813,22	
.5707	Verbr.mittel f. Sanitäranlagen <i>15% Pauschalkürzung, max. bis RE 2023, Kürzung=-100</i>	400	500	--	G2460

Gemeinde 0 Stadt Ebersberg
Einzelplan 4 Soziale Sicherung
Abschnitt 43 Soziale Einrichtungen (ohne Einrichtungen der Jugendhilfe)
U-Abschnitt 4390 Familienzentrum (ohne KiTa) - ggf. 64,2% FaZ/ 35,8% KiTa UA 4646

Haushaltsstelle		Haushaltsansatz		Ergebnis der Jahresrechnung	Erläuterungen
Nr.	Bezeichnung	2024	2023	2022	Sonst. Amt DVM Vermerk
		EUR	EUR	EUR	
1	2	3	4	5	6
.5902	Vergütung für Heizkostenabrechnung nicht aufteilen, Heizko.abr.!	1.000	1.000	--	G2460
.6330	FamZ: Verbrauchsmittel wie Toilettenbed.	--	--	851,52	
.6400	Inhaltsversicherung, Elektronikvers.	200	500	100,89	G2460
.6520	FamZ: Post- und Fernmeldegebühren	--	--	993,99	
.6521	lfd. Telefonkosten (Festnetz)	800	1.000	--	G2460
	Ausgaben	27.900	33.900	38.865,95	
	UAB 4390 Zu-/Überschuss	17.500	9.300	1.340,18	

Gemeinde 0 Stadt Ebersberg
Einzelplan 4 Soziale Sicherung
Abschnitt 43 Soziale Einrichtungen (ohne Einrichtungen der Jugendhilfe)
U-Abschnitt 4391 Integration ausländischer Mitbürger

Haushaltsstelle		Haushaltsansatz		Ergebnis der Jahresrechnung	Erläuterungen
Nr.	Bezeichnung	2024	2023	2022	Sonst. Amt DVM Vermerk
		EUR	EUR	EUR	
1	2	3	4	5	6
	Einnahmen	0	0	0,00	
	Ausgaben				
.4140	Gehalt tariflich Beschäftigte	31.800	21.500	--	G1400
.4340	Beschäftigte: Beiträge Zusatzversorgung	2.500	1.600	--	G1400
.4440	ges. Soz.vers. tariflich Beschäftigte	6.700	4.400	--	G1400
.5203	Mobiliar, Ausstattung, Sonstiges	400	400	--	G2430
	15% Pauschalkürzung, max. bis RE 2023, Kürzung=-100				
.5305	Mietausg. für Veransträume inkl. NK	5.800	--	--	G2460
	Vielfalt-Fest; auch Re. aus 2023 - pauschal gekürzt um 15%, max. bis RE 2023, Kürzung = -1000				
.5320	Miete bewegl. Gegenstände	400	500	--	G2430
	15% Pauschalkürzung, max. bis RE 2023, Kürzung=-100				
.5700	Verbr.mittel: Sonstiges	6.000	3.400	--	G2430
	6' für Studierzimmer, 1,1' Mieterquali - pauschal gekürzt um 15%, max. bis RE 2023, Kürzung = -1100				
.5800	Berichte, Veröff., Info- / Werbematerial	100	800	--	G2430
.6030	Kosten für interkult. Veranstaltungen	400	2.500	--	G2430
	Vielfalt-Fest - pauschal gekürzt um 15%, max. bis RE 2023, Kürzung = -100				
	Ausgaben	54.100	35.100	0,00	
	UAB 4391 Zu-/Überschuss	-54.100	-35.100	0,00	
	Einnahmen	151.100	195.200	105.234,12	
	Ausgaben	204.100	296.200	146.556,78	
	AB 43 Zu-/Überschuss	-53.000	-101.000	-41.322,66	

Gemeinde
Einzelplan
Abschnitt
U-Abschnitt

0 Stadt Ebersberg
4 Soziale Sicherung
46 Eigene Einrichtungen der Jugendhilfe
4600 Allgemeine Kinder- und Jugendarbeit

Haushaltsstelle		Haushaltsansatz		Ergebnis der Jahresrechnung	Erläuterungen
Nr.	Bezeichnung	2024	2023	2022	Sonst. Amt DVM Vermerk
		EUR	EUR	EUR	
1	2	3	4	5	6
	Einnahmen				
.1100	Jugend, Einnahmen Veranstaltungen	--	--	0,00	
.1500	Jugend, Verwaltungs-/Betriebseinnahmen	--	--	0,00	
	Einnahmen	0	0	0,00	
	Ausgaben				
.4100	AFK, Beamtenbezüge	--	--	0,00	
.4140	Gehalt tariflich Beschäftigte	158.300	149.100	237.648,19	G1400
.4300	AFK, Umlage Versorgungsverband	--	--	0,00	
.4340	Beschäftigte: Beiträge Zusatzversorgung	12.800	12.100	19.305,58	G1400
.4440	ges. Soz.vers. tariflich Beschäftigte	32.100	29.900	47.931,53	G1400
.4500	Beihilfen an Beamte u. tarifl. Beschäft.	3.400	3.200	2.934,95	G1400
.5000	Jugend, Unterhalt JUZ, Spiel-/Bolzplätze	--	--	73.626,37	
.5200	JUZ - Geräte, Ausstattung, Wartung	--	--	501,23	
.5203	Möbiliar, Ausstattung, Sonstiges <i>Kleinformel, Schrank</i>	3.200	400	--	G2460
.5300	Jugend, Pachten Spiel-/Bolzplätze	--	--	4.292,71	
.5400	JUZ: Stromkosten	--	--	7.476,72	
.5410	JUZ - Heizkosten (Gas)	--	--	2.849,81	
.5420	JUZ - Verbrauchsgebühren, Kaminkehrer	--	--	2.654,71	
.5430	JUZ - Grundsteuer, Gebäudeversicherungen	--	--	651,81	
.5450	JUZ - Reinigungskosten	--	--	0,00	
.5620	Fortbildungskosten <i>15% Pauschalkürzung, max. bis RE 2023, Kürzung=-100</i>	2.000	1.700	3.277,26	G2460
.5700	Verbrauchsmittel Sonstiges <i>HHBespr. gekürzt - pauschal gekürzt um 15%, max. bis RE 2023, Kürzung = -200</i>	1.300	1.700	1.731,03	G2460
.5710	Jugendpflege - Aufsuchende Jugendarbeit und Sonstiges	--	--	1.117,91	
.5760	JUZ: Veranstaltungskosten, GEMA	--	--	156,52	
.5800	Berichte, Veröff., Info- / Werbematerial <i>Jahresbericht.... - pauschal gekürzt um 15%, max. bis RE 2023, Kürzung = -200</i>	800	0	--	G2460
.6000	Ausgaben für Babyrucksäcke	500	500	--	G2460
.6400	Inhaltsversicherung, Elektronikvers.	--	--	0,00	
.6401	Veranstaltungsvers. (Haftpfl.+Unfall)	200	200	0,00	G2460
.6510	Fachliteratur (analog und digital)	300	300	--	G2460
.6520	AFK, Post- und Telekommunikationsgeb.	--	--	757,07	

Gemeinde
Einzelplan
Abschnitt
U-Abschnitt

0 Stadt Ebersberg
4 Soziale Sicherung
46 Eigene Einrichtungen der Jugendhilfe
4600 Allgemeine Kinder- und Jugendarbeit

Haushaltsstelle		Haushaltsansatz		Ergebnis der Jahresrechnung	Erläuterungen
Nr.	Bezeichnung	2024	2023	2022	Sonst. Amt DVM Vermerk
		EUR	EUR	EUR	
1	2	3	4	5	6
.6522	lfd. Mobilfunkkosten	400	400	--	G2460
.6610	Mitgliedsbeiträge	100	100	--	G2460
.7000	Zuschüsse an soziale Vereine aus Budget <i>Gesamtansatz Vereinstopf sh. 3401.7180</i>	0	0	13.141,60	E1700
.7160	Zuschuss an Kreisjugendring	1.300	1.300	--	
	Ausgaben	216.700	200.900	420.055,00	
	Zu-/Überschuss	-216.700	-200.900	-420.055,00	
.101.	Kindertheater - ab 2023 M900				
	Einnahmen				
.1100	Kindertheater Einnahmen (Eintritt)	--	--	5.680,50	
	Einnahmen	0	0	5.680,50	
	Ausgaben				
.5710	Kindertheater Ausgaben	--	--	15.329,31	
	Ausgaben	0	0	15.329,31	
	Maßnahme 101 Zu-/Überschuss	0	0	-9.648,81	
.102.	Ferienprogramm der Stadtjugendpflege - ab 2023 M901				
	Einnahmen				
.1100	Ferienprogramm Einnahmen (TN-Beitrag)	--	--	1.130,00	
	Einnahmen	0	0	1.130,00	
	Ausgaben				
.5710	Ferienprogramm Ausgaben	--	--	2.472,18	
	Ausgaben	0	0	2.472,18	
	Maßnahme 102 Zu-/Überschuss	0	0	-1.342,18	
.103.	Projekt kinderfreundliche Kommune - ab 2023 M902				
	Einnahmen				
	Einnahmen	0	0	0,00	
	Ausgaben				
.6550	Sachverständigenkosten	--	--	6.000,00	
	Ausgaben	0	0	6.000,00	
	Maßnahme 103 Zu-/Überschuss	0	0	-6.000,00	
.900.	Kindertheater				
	Einnahmen				
.1102	Eintritte (pR) <i>Erhöhung Eintritte</i>	9.000	10.400	--	
.1780	Zusch. f. lfd. Zwecke v. übrigen Bereich	200	400	--	
	Einnahmen	9.200	10.800	0,00	
	Ausgaben				
.4481	Künstlersozialabgabe	400	200	--	G1400

Gemeinde 0 Stadt Ebersberg
Einzelplan 4 Soziale Sicherung
Abschnitt 46 Eigene Einrichtungen der Jugendhilfe
U-Abschnitt 4600 Allgemeine Kinder- und Jugendarbeit

Haushaltsstelle		Haushaltsansatz		Ergebnis der Jahresrechnung	Erläuterungen
Nr.	Bezeichnung	2024	2023	2022	Sonst. Amt DVM Vermerk
		EUR	EUR	EUR	
1	2	3	4	5	6
.5800	Öffentlichkeitsarbeit, Werbung <i>15% Pauschalkürzung, max. bis RE 2023, Kürzung=-100</i>	1.600	1.500	--	G2460
.5820	Kosten Gastspiele	15.000	9.400	--	G2460
.6610	Mitgliedsbeiträge an Vereine, Verbände	100	100	--	G2460
	Ausgaben	17.100	11.200	0,00	
	Maßnahme 900 Zu-/Überschuss	-7.900	-400	0,00	
.901.	Ferienprogramm der Stadtjugendpflege				
	E i n n a h m e n				
.1103	Teilnehmerbeiträge	1.200	1.200	--	
	Einnahmen	1.200	1.200	0,00	
	A u s g a b e n				
.5700	Verbr.mittel: Sonstiges <i>incl. Mini-Ebersberg - pauschal gekürzt um 15%, max. bis RE 2023, Kürzung = -200</i>	800	400	--	G2460
.5900	Fahrt- und Eintrittskosten <i>incl. Mini-Ebersberg - pauschal gekürzt um 15%, max. bis RE 2023, Kürzung = -400</i>	2.100	1.700	--	G2460
.6401	Haftpflicht- u. Unfallversicherung	100	100	--	G2460
	Ausgaben	3.000	2.200	0,00	
	Maßnahme 901 Zu-/Überschuss	-1.800	-1.000	0,00	
.902.	Projekt kinderfreundliche Kommune				
	E i n n a h m e n				
	Einnahmen	0	0	0,00	
	A u s g a b e n				
.5305	Mietausg. für Veransträume inkl. NK <i>Alter Speicher für Eltern-Versammlung - pauschal gekürzt um 15%, max. bis RE 2023, Kürzung = -300</i>	1.700	--	--	G2460
.6550	Sachverständigenkosten <i>Kostenbeitrag Kinderfreundliche Kommunen e.V.6', Rest Erstellung Aktionsplan, Aktivitäten</i>	6.000	10.200	--	G2460
	Ausgaben	7.700	10.200	0,00	
	Maßnahme 902 Zu-/Überschuss	-7.700	-10.200	0,00	
.903.	8er Rat - Partizipation Jugendlicher (8. Klasse) an der Stadtpolitik <i>Daraus resultierende Projekte im jeweiligen Unterabschnitt.</i>				
	E i n n a h m e n				
	Einnahmen	0	0	0,00	
	A u s g a b e n				
.5300	Miet-/Pachtausg. für Immobilien inkl. NK	0	4.000	2.963,10	G2460

Gemeinde 0 Stadt Ebersberg
Einzelplan 4 Soziale Sicherung
Abschnitt 46 Eigene Einrichtungen der Jugendhilfe
U-Abschnitt 4600 Allgemeine Kinder- und Jugendarbeit

Haushaltsstelle		Haushaltsansatz		Ergebnis der Jahresrechnung	Erläuterungen
Nr.	Bezeichnung	2024	2023	2022	Sonst. Amt DVM Vermerk
		EUR	EUR	EUR	
1	2	3	4	5	6
.5305	Mietausg. für Veransth.räume inkl. NK <i>Daraus resultierende Projekte im jeweiligen Unterabschnitt. - pauschal gekürzt um 15%, max. bis RE 2023, Kürzung = -500</i>	3.100	--	--	G2460
.5700	Verbrauchsmittel Sonstiges <i>15% Pauschalkürzung, max. bis RE 2023, Kürzung=-300</i>	2.300	2.000	2.365,30	G2460
.5900	Vergütungen an Dritte für Dienstlsthg. <i>15% Pauschalkürzung, max. bis RE 2023, Kürzung=-500</i>	4.700	5.900	607,00	G2460
.6550	Sachverständigenkosten (2022 irrth. ang.)	--	--	0,00	
.7160	Zuweisungen an KJR für Fachbegleitung <i>ab 2023 zahlen Begleitung wir, somit kein Zuschuss mehr</i>	0	0	2.516,92	
	Ausgaben	10.100	11.900	8.452,32	
	Maßnahme 903 Zu-/Überschuss	-10.100	-11.900	-8.452,32	
	Einnahmen	10.400	12.000	6.810,50	
	Ausgaben	254.600	236.400	452.308,81	
	UAB 4600 Zu-/Überschuss	-244.200	-224.400	-445.498,31	

Gemeinde 0 Stadt Ebersberg
Einzelplan 4 Soziale Sicherung
Abschnitt 46 Eigene Einrichtungen der Jugendhilfe
U-Abschnitt 4601 Kinderspielplätze, Bolzplätze

Haushaltsstelle		Haushaltsansatz		Ergebnis der Jahresrechnung	Erläuterungen
Nr.	Bezeichnung	2024	2023	2022	Sonst. Amt DVM Vermerk
		EUR	EUR	EUR	
1	2	3	4	5	6
	Einnahmen				
	Einnahmen	0	0	0,00	
	Ausgaben				
.5002	Unterhalt Grünanlagen u. Spielgeräte 15% Pauschalkürzung, max. bis RE 2023, Kürzung=-2400	13.600	14.400	--	G1502
.5300	Miet-/Pachtausg. für Immobilien inkl. NK	3.600	4.000	--	G2460
.5420	Entgelte für Wasserversorgung	100	100	--	G2460
.5421	Entgelte für Entwässerung	100	100	--	G2460
.5422	Entgelte für Müllbeseitigung	200	200	--	G2460
.7000	Zuschüsse an soziale Vereine aus Budget Gesamtansatz Vereinstopf sh. 3401.7180	0	0	--	E1700
	Ausgaben	17.600	18.800	0,00	
	UAB 4601 Zu-/Überschuss	-17.600	-18.800	0,00	

Gemeinde
Einzelplan
Abschnitt
U-Abschnitt

0 Stadt Ebersberg
4 Soziale Sicherung
46 Eigene Einrichtungen der Jugendhilfe
4602 Jugendzentrum

Haushaltsstelle		Haushaltsansatz		Ergebnis der Jahresrechnung	Erläuterungen
Nr.	Bezeichnung	2024	2023	2022	Sonst. Amt DVM Vermerk
		EUR	EUR	EUR	
1	2	3	4	5	6
	Einnahmen	0	0	0,00	
	Ausgaben				
.5000	Gebäudetechnik: laufender Unterhalt 15% Pauschalkürzung, max. bis RE 2023, Kürzung=-300	7.100	4.200	--	G1500
.5001	Gebäudetechnik: außerordentl. Unterhalt	500	200	--	G1500
.5003	Sonstiger lfd. Grundst./Gebäudeunterh. 15% Pauschalkürzung, max. bis RE 2023, Kürzung=-100	400	2.500	--	G1500
.5004	Sonst. außerord. Grundst./Gebäudeunterh. Fassade, Boden OG, Aussenbereich ; Konsol.: alles erst 2025 (29,5') - pauschal gekürzt um 15%, max. bis RE 2023, Kürzung = -100	400	0	--	G1500
.5203	Möbiliar, Ausstattung, Sonstiges	200	1.700	--	G2460
.5400	Stromkosten	900	8.000	--	G2460
.5410	Heizkosten (Erdgas)	4.000	1.900	--	G2460
.5420	Entgelte für Wasserversorgung	100	100	--	G2460
.5421	Entgelte für Entwässerung	600	500	--	G2460
.5422	Entgelte für Müllbeseitigung	1.600	1.600	--	G2460
.5423	Kaminkehrer, Elektropfg. u.a. Bew.Ko.	100	100	--	G2460
.5430	Gebäudeversicherung	700	700	--	G2460
.5900	GEMA-Gebühren	200	400	--	G2460
.6400	Inhaltsversicherung, Elektronikvers.	200	200	--	G2460
.6521	Telekomm.kosten Notruf	300	300	--	G2460
.7000	Zuschüsse an soziale Vereine aus Budget Gesamtansatz Vereinstopf sh. 3401.7180	0	0	--	E1700
.7003	soz. Zuschüsse: vertraglich 1,5' Verw.ko zusch., 4' Inv.ko.zusch.	5.500	5.500	--	
	Ausgaben	22.800	27.900	0,00	
	UAB 4602 Zu-/Überschuss	-22.800	-27.900	0,00	

Gemeinde 0 Stadt Ebersberg
Einzelplan 4 Soziale Sicherung
Abschnitt 46 Eigene Einrichtungen der Jugendhilfe
U-Abschnitt 4620 Einrichtungen der Familienförderung

Haushaltsstelle		Haushaltsansatz		Ergebnis der Jahresrechnung	Erläuterungen
Nr.	Bezeichnung	2024	2023	2022	Sonst. Amt DVM Vermerk
		EUR	EUR	EUR	
1	2	3	4	5	6
	Einnahmen				
	Einnahmen	0	0	0,00	
	Ausgaben				
.7000	Zuschüsse zu Familienbildungsmaßnahmen	--	--	25.000,00	
.7001	soz. Zuschüsse: wiederkehrend, Sonstige	0	0	--	
	Ausgaben	0	0	25.000,00	
	UAB 4620 Zu-/Überschuss	0	0	-25.000,00	

Gemeinde
Einzelplan
Abschnitt
U-Abschnitt

0 Stadt Ebersberg
4 Soziale Sicherung
46 Eigene Einrichtungen der Jugendhilfe
4640 KiTa - Verwaltung, Zusch. an sonstige Träger

Haushaltsstelle		Haushaltsansatz		Ergebnis der Jahresrechnung	Erläuterungen
Nr.	Bezeichnung	2024	2023	2022	Sonst. Amt DVM Vermerk
		EUR	EUR	EUR	
1	2	3	4	5	6
	Einnahmen				
.1500	KiTa, Verwaltungs-/Betriebseinnahmen	--	--	49.111,95	
.1621	Mittelausgleich durch andere Gemeinden	3.000	0	--	
.1710	KiTa, Staatliche Zuwendungen	--	--	2.401.114,83	
.1711	Zuweisg. v. Land f. KiTas (BayKiBiG)	145.800	94.400	--	Z3464
	Einnahmen	148.800	94.400	2.450.226,78	
	Ausgaben				
.4140	Gehalt tariflich Beschäftigte	44.600	41.800	--	G1400
.4340	Beschäftigte: Beiträge Zusatzversorgung	3.600	3.300	--	G1400
.4440	ges. Soz.vers. tariflich Beschäftigte	9.100	8.300	--	G1400
.5000					
-01	KiTa Eggerfeld, Grundst./Geb.unterhalt	--	--	7.854,52	
-02	KiTa Oberndorf: Grundst./Geb.unterhalt	--	--	4.701,93	
-03	KiTa ASchStr.1a: Grundst./Geb.unterhalt	--	--	13.127,13	
-05	KiTa Arche: Grundst./Gebäudeunterh.	--	--	97.584,56	
-06	KiTa Kinderland: Grundst./Gebäudeunterh	--	--	859,78	
.5000	Gesamtkonto	--	--	124.127,92	
.5200					
-01	KiTa Eggerfeld, Geräte,Ausstatt.,Wartung	--	--	426,62	
-02	KiTa Oberndorf, Geräte,Ausstatt.,Wartung	--	--	65,27	
-03	KiTa ASchStr 1a, Geräte,Ausstatt.,Wartg.	--	--	2.102,49	
-05	KiTa Arche: Geräte,Ausstatt., Wartung	--	--	7,96	
-06	KiTa Kinderland: Geräte,Ausstatt.,Wartg.	--	--	0,00	
.5200	Gesamtkonto	--	--	2.602,34	
.5300	KiTa Mieten und Pachten	--	--	9.000,00	
.5400					
-01	KiTa Eggerfeld, Stromkosten	--	--	8.439,88	
-02	KiTa Oberndorf, Stromkosten	--	--	2.807,99	
-03	KiTa Att.Sch.Str. 1a , Stromkosten	--	--	5.619,57	
-05	KiTa Arche: Stromkosten	--	--	0,00	
-06	KiTa Kinderland: Stromkosten	--	--	3.900,86	
.5400	Gesamtkonto	--	--	20.768,30	
.5410					
-01	KiTa Eggerfeld, Heizkosten (Gas)	--	--	5.934,50	
-03	KiTa AttSchStr. 1a, Heizkosten (Gas)	--	--	6.770,07	
-05	KiTa Arche: Heizkosten	--	--	2.190,00	
-06	KiTa Kinderland: Heizkosten	--	--	0,00	
.5410	Gesamtkonto	--	--	14.894,57	
.5420					
-01	KiTa Eggerfeld, Verbrauchsgeb.,Kamink.	--	--	3.893,87	

Gemeinde
Einzelplan
Abschnitt
U-Abschnitt

0 Stadt Ebersberg
4 Soziale Sicherung
46 Eigene Einrichtungen der Jugendhilfe
4640 KiTa - Verwaltung, Zusch. an sonstige Träger

Haushaltsstelle		Haushaltsansatz		Ergebnis der Jahresrechnung	Erläuterungen
Nr.	Bezeichnung	2024	2023	2022	Sonst. Amt DVM Vermerk
		EUR	EUR	EUR	
1	2	3	4	5	6
-02	KiTa Oberndorf, Verbrauchsgeb.,Kamink.	--	--	1.644,75	
-03	KiTa ASchStr. 1a, Verbrauchsgeb.,Kamink.	--	--	3.066,04	
-05	KiTa Arche: Verbrauchsgeb./Kaminkehrer	--	--	2.876,40	
-06	KiTa Kinderland: Verbrauchsgeb., Kamink.	--	--	2.906,60	
.5420	Gesamtkonto	--	--	14.387,66	
.5430					
-01	KiTa Eggerfeld, Gebäudeversicherung	--	--	723,71	
-02	KiTa Oberndorf, Gebäudeversicherung	--	--	594,86	
-03	KiTa ASchhStr. 1a, Gebäudeversicherung	--	--	2.357,40	
-05	KiTa Arche: Gebäudeversicherung	--	--	1.462,80	
-06	KiTa Kinderland: Gebäudeversicherung	--	--	539,47	
.5430	Gesamtkonto	--	--	5.678,24	
.5450					
-01	KiTa Eggerfeld, Winterdienst	--	--	1.748,60	
-02	KiTa Oberndorf, Reinigungskosten	--	--	0,00	
-05	KiTa Arche: Winterdienst	--	--	556,44	
-06	KiTa Kinderland: Winterdienst	--	--	447,67	
.5450	Gesamtkonto	--	--	2.752,71	
.6330					
-01	KiTa Eggerfeld: Toilettenbedarf	--	--	2.080,99	
-05	KiTa Arche: Toilettenbedarf	--	--	661,95	
.6330	Gesamtkonto	--	--	2.742,94	
.6400					
-01	KiTa Eggerfeld, Steuern,Versich.,Schäden	--	--	109,70	
-02	KiTa Oberndorf, Steuern,Versich.,Schäden	--	--	65,85	
-03	KiTa ASchStr. 1a, Steuern,Versich.,Schäd	--	--	227,21	
-05	KiTa Arche: Steuern,Versich.,Schäden	--	--	118,80	
-06	KiTa Kinderland: Versch., Schäden	--	--	56,26	
.6400	Gesamtkonto	--	--	577,82	
.6510	Fachliteratur	--	--	0,00	
.6520					
-01	KiTa Eggerfeld, Post- und Fernmeldegeb.	--	--	473,05	
-03	KiTa ASchStr. 1a, Post- und Fernmeldegeb	--	--	242,04	
-05	KiTa Arche: Post- und Fernmeldegeb.	--	--	0,00	
-06	KiTa Kinderland: Telekomm.gebühren BMA	--	--	0,00	
.6520	Gesamtkonto	--	--	715,09	
.7000	KiTa's: Zuschüsse kraft Gesetz	--	--	3.966.530,05	
.7001	soz. Zuschüsse: wiederkehrend, Sonstige	600	0	--	
.7005	BayKiBiG-Zusch. an KiTa's in and. Gde. wie RE 2023	252.400	162.000	--	G1704/ Z3464
.7010	KiTa's: Zuschüsse gem. Vertrag (Defizit) oder Einzelbewilligung	--	--	360.754,55	
.7120	Zuw.an LKR.f. kindbez. Förd. Tagespflege	36.500	0	--	G1704

Gemeinde 0 Stadt Ebersberg
Einzelplan 4 Soziale Sicherung
Abschnitt 46 Eigene Einrichtungen der Jugendhilfe
U-Abschnitt 4640 KiTa - Verwaltung, Zusch. an sonstige Träger

Haushaltsstelle		Haushaltsansatz		Ergebnis der Jahresrechnung	Erläuterungen
Nr.	Bezeichnung	2024	2023	2022	Sonst. Amt DVM Vermerk
		EUR	EUR	EUR	
1	2	3	4	5	6
	Ausgaben	346.800	215.400	4.525.532,19	
	UAB 4640 Zu-/Überschuss	-198.000	-121.000	-2.075.305,41	

Gemeinde
Einzelplan
Abschnitt
U-Abschnitt

0 Stadt Ebersberg
4 Soziale Sicherung
46 Eigene Einrichtungen der Jugendhilfe
4641 KiTa Am Kraxelbaum (Eggerfeld 30, Träger BRK)

Haushaltsstelle		Haushaltsansatz		Ergebnis der Jahresrechnung	Erläuterungen
Nr.	Bezeichnung	2024	2023	2022	Sonst. Amt DVM Vermerk
		EUR	EUR	EUR	
1	2	3	4	5	6
	Einnahmen				
.1503	Rückzahlungen aus Abr. Defizitvertr.	26.000	49.000	--	
.1711	Zuweisg. v. Land f. KiTas (BayKiBiG)	430.600	360.000	--	Z3464
	Einnahmen	456.600	409.000	0,00	
	Ausgaben				
.5001	Gebäudetechnik: außerordentl. Unterhalt <i>Konsol.: Spiegelbeleuchtung erst wenn defekt (1,5') - pauschal gekürzt um 15%, max. bis RE 2023, Kürzung = -100</i>	400	300	--	G1500
.5002	Unterhalt Grünflächen	400	800	--	G1502
.5003	Sonstiger lfd. Grundst./Gebäudeunterh.	1.400	4.300	--	G1500
.5004	Sonst. außerord. Grundst./Gebäudeunterh.	1.500	300	--	G1500
.5200	Mobile Geräte/Masch. Erwerb geringw. Art	1.100	800	--	G2464
.5201	Mobile Geräte/Masch. Wartung/Reparatur	200	200	--	G2464
.5300	Pacht für Stellplätze	300	300	--	G2460
.5400	Stromkosten <i>Erstattung Abr. 2023 größer VZ 2024 => kein Ansatz in 2024</i>	0	8.100	--	G2460
.5410	Heizkosten (Erdgas)	8.300	3.900	--	G2460
.5420	Entgelte für Wasserversorgung	900	800	--	G2460
.5421	Entgelte für Entwässerung	2.200	1.900	--	G2460
.5422	Entgelte für Müllbeseitigung	2.200	1.700	--	G2460
.5423	Kaminkehrer, Elektropfg. u.a. Bew.Ko.	100	100	--	G2460
.5430	Gebäudeversicherung	900	900	--	G2460
.5470	Winterdienst extern auf/um städt. Grdst.	3.500	3.400	--	G2460
.5707	Verbr.mittel f. Sanitäranlagen <i>15% Pauschalkürzung, max. bis RE 2023, Kürzung=-500</i>	3.300	1.400	--	G2464
.6400	Inhaltsversicherung, Elektronikvers.	200	200	--	G2460

Gemeinde 0 Stadt Ebersberg
Einzelplan 4 Soziale Sicherung
Abschnitt 46 Eigene Einrichtungen der Jugendhilfe
U-Abschnitt 4641 KiTa Am Kraxelbaum (Eggerfeld 30, Träger BRK)

Haushaltsstelle		Haushaltsansatz		Ergebnis der Jahresrechnung	Erläuterungen
Nr.	Bezeichnung	2024	2023	2022	Sonst. Amt DVM Vermerk
		EUR	EUR	EUR	
1	2	3	4	5	6
.6521	lfd. Telefonkosten (Festnetz) <i>15% Pauschalkürzung, max. bis RE 2023, Kürzung=-100</i>	400	400	--	G2464
.7004	soz. Zuschüsse: Defizitverträge KiTa <i>nach Gespr. mit Neu 09.02.24 wie 2023 + 5%</i>	68.700	22.500	--	G1704
.7005	soz. Zuschüsse: aus BayKiBiG (KiTa)	710.000	607.000	--	G1704/ Z3464
	Ausgaben	806.000	659.300	0,00	
	UAB 4641 Zu-/Überschuss	-349.400	-250.300	0,00	

Gemeinde
Einzelplan
Abschnitt
U-Abschnitt

0 Stadt Ebersberg
4 Soziale Sicherung
46 Eigene Einrichtungen der Jugendhilfe
4642 KiTa Villa Emilia Obdf. (Obdf.Schulstr. 9, Träger EVS; ggf. 40%)

Haushaltsstelle		Haushaltsansatz		Ergebnis der Jahresrechnung	Erläuterungen
Nr.	Bezeichnung	2024	2023	2022	Sonst. Amt DVM Vermerk
		EUR	EUR	EUR	
1	2	3	4	5	6
	Einnahmen				
.1711	Zuweisg. v. Land f. KiTas (BayKiBiG)	138.900	145.700	--	Z3464
	Einnahmen	138.900	145.700	0,00	
	Ausgaben				
.5001	Gebäudetechnik: außerordentl. Unterhalt	200	400	--	G1500
.5002	Unterhalt Grünflächen	300	400	--	G1502
	15% Pauschalkürzung, max. bis RE 2023, Kürzung=-100				
.5003	Sonstiger lfd. Grundst./Gebäudeunterh.	800	1.000	--	G1500
	15% Pauschalkürzung, max. bis RE 2023, Kürzung=-200				
.5004	Sonst. außerord. Grundst./Gebäudeunterh.	100	100	--	G1500
.5200	Mobile Geräte/Masch. Erwerb geringw. Art	200	800	--	G2464
.5201	Mobile Geräte/Masch. Wartung/Reparatur	200	200	--	G2464
.5400	Stromkosten	3.000	1.400	--	G2460
.5410	Heizkosten (Nahwärme)	7.200	--	--	G2460
	nun Nahwärme				
.5420	Entgelte für Wasserversorgung	0	1.200	--	G2460
.5421	Entgelte für Entwässerung	0	100	--	G2460
.5422	Entgelte für Müllbeseitigung	1.700	1.300	--	G2460
.5423	Kaminkehrer, Elektropfg. u.a. Bew.Ko.	100	100	--	G2460
.5430	Gebäudeversicherung	700	700	--	G2460
.5452	Kosten für Schmutzfangmatten u.a.	0	0	--	G2460
.6400	Inhaltsversicherung, Elektronikvers.	100	100	--	G2460
.7004	soz. Zuschüsse: Defizitverträge KiTa	130.000	17.000	--	G1704
	incl. Nachford. ab 2021				
.7005	soz. Zuschüsse: aus BayKiBiG (KiTa)	218.300	210.000	--	G1704/ Z3464

Gemeinde 0 Stadt Ebersberg
Einzelplan 4 Soziale Sicherung
Abschnitt 46 Eigene Einrichtungen der Jugendhilfe
U-Abschnitt 4642 KiTa Villa Emilia Obdf. (Obdf.Schulstr. 9, Träger EVS; ggf. 40%)

Haushaltsstelle		Haushaltsansatz		Ergebnis der Jahresrechnung	Erläuterungen
Nr.	Bezeichnung	2024	2023	2022	Sonst. Amt DVM Vermerk
		EUR	EUR	EUR	
1	2	3	4	5	6
	Ausgaben	362.900	234.800	0,00	
	UAB 4642 Zu-/Überschuss	-224.000	-89.100	0,00	

Gemeinde
Einzelplan
Abschnitt
U-Abschnitt

0 Stadt Ebersberg
4 Soziale Sicherung
46 Eigene Einrichtungen der Jugendhilfe
4643 KiTa Villa Emilia Ebe. (Att.-Schill.-Str. 1a, Träger EVS)

Haushaltsstelle		Haushaltsansatz		Ergebnis der Jahresrechnung	Erläuterungen
Nr.	Bezeichnung	2024	2023	2022	Sonst. Amt DVM Vermerk
		EUR	EUR	EUR	
1	2	3	4	5	6
	Einnahmen				
.1520	Schadenersatz d. Versi./andere <i>Vers.Ist. f. Malerarb. nach Hagelschaden 2022</i>	13.500	13.500	--	U4152
.1711	Zuweisg. v. Land f. KiTas (BayKiBiG)	349.900	348.900	--	Z3464
	Einnahmen	363.400	362.400	0,00	
	Ausgaben				
.5000	Gebäudetechnik: laufender Unterhalt	10.800	8.500	--	G1500
.5001	Gebäudetechnik: außerordentl. Unterhalt	2.500	9.300	--	G1500
.5002	Unterhalt Grünflächen	800	700	--	G1502
.5003	Sonstiger lfd. Grundst./Gebäudeunterh.	1.700	1.200	--	G1500
.5004	Sonst. außerord. Grundst./Gebäudeunterh. <i>Hagelschaden - gedeckt d. Versicherung</i>	13.500	13.500	--	G1500
.5200	Mobile Geräte/Masch. Erwerb geringw. Art	200	2.100	--	G2464
.5201	Mobile Geräte/Masch. Wartung/Reparatur	200	400	--	G2464
.5300	Miet-/Pachtausg. für Immobilien inkl. NK	9.000	9.000	--	G2460
.5400	Stromkosten	2.000	4.700	--	G2460
.5410	Heizkosten (Erdgas)	8.200	3.500	--	G2460
.5420	Entgelte für Wasserversorgung	600	400	--	G2460
.5421	Entgelte für Entwässerung	900	800	--	G2460
.5422	Entgelte für Müllbeseitigung	2.100	1.700	--	G2460
.5423	Kaminkehrer, Elektropfg. u.a. Bew.Ko.	200	200	--	G2460
.5430	Gebäudeversicherung	3.100	2.700	--	G2460
.6400	Inhaltsversicherung, Elektronikvers.	500	500	--	G2460
.6521	Telekom.geb. Notruf Aufzug	300	300	--	G2464
.7004	soz. Zuschüsse: Defizitverträge KiTa <i>incl. Nachford. ab 2021</i>	225.000	52.000	--	G1704

Gemeinde 0 Stadt Ebersberg
Einzelplan 4 Soziale Sicherung
Abschnitt 46 Eigene Einrichtungen der Jugendhilfe
U-Abschnitt 4643 KiTa Villa Emilia Ebe. (Att.-Schill.-Str. 1a, Träger EVS)

Haushaltsstelle		Haushaltsansatz		Ergebnis der Jahresrechnung	Erläuterungen
Nr.	Bezeichnung	2024	2023	2022	Sonst. Amt DVM Vermerk
		EUR	EUR	EUR	
1	2	3	4	5	6
.7005	soz. Zuschüsse: aus BayKiBiG (KiTa)	553.300	486.000	--	G1704/ Z3464
	Ausgaben	834.900	597.500	0,00	
	UAB 4643 Zu-/Überschuss	-471.500	-235.100	0,00	

Gemeinde
Einzelplan
Abschnitt
U-Abschnitt

0 Stadt Ebersberg
4 Soziale Sicherung
46 Eigene Einrichtungen der Jugendhilfe
4645 KiTa Die Arche (Böhmerwaldstr. 86, Träger Evang. Kirche)

Haushaltsstelle		Haushaltsansatz		Ergebnis der Jahresrechnung	Erläuterungen
Nr.	Bezeichnung	2024	2023	2022	Sonst. Amt DVM Vermerk
		EUR	EUR	EUR	
1	2	3	4	5	6
.1711	Einnahmen Zuweisg. v. Land f. KiTas (BayKiBiG)	460.700	393.900	--	Z3464
	Einnahmen	460.700	393.900	0,00	
	Ausgaben				
.5000	Gebäudetechnik: laufender Unterhalt	2.000	400	--	G1500
.5001	Gebäudetechnik: außerordentl. Unterhalt	4.500	4.300	--	G1500
.5002	Unterhalt Grünflächen	100	100	--	G1502
.5003	Sonstiger lfd. Grundst./Gebäudeunterh. 15% Pauschalkürzung, max. bis RE 2023, Kürzung=-100	900	4.200	--	G1500
.5004	Sonst. außerord. Grundst./Gebäudeunterh. Außenanl. 20' sh. VermHH 4645.9400	1.200	500	--	G1500
.5200	Mobile Geräte/Masch. Erwerb geringw. Art 15% Pauschalkürzung, max. bis RE 2023, Kürzung=-300	1.800	2.000	--	G2464
.5201	Mobile Geräte/Masch. Wartung/Reparatur	300	300	--	G2464
.5400	Stromkosten	500	2.500	--	G2460
.5410	Heizkosten (Erdgas)	11.100	4.700	--	G2460
.5420	Entgelte für Wasserversorgung	300	400	--	G2460
.5421	Entgelte für Entwässerung	1.000	1.200	--	G2460
.5422	Entgelte für Müllbeseitigung	1.300	800	--	G2460
.5423	Kaminkehrer, Elektropfg. u.a. Bew.Ko.	100	100	--	G2460
.5430	Gebäudeversicherung	2.100	2.000	--	G2460
.5470	Winterdienst extern auf/um städt. Grdst.	2.700	2.000	--	G2460
.5707	Verbr.mittel f. Sanitäranlagen 15% Pauschalkürzung, max. bis RE 2023, Kürzung=-400	2.200	600	--	G2464
.6400	Inhaltsversicherung, Elektronikvers.	200	200	--	G2460
.6520	lfd. Portokosten	--	400	--	G2464
.7004	soz. Zuschüsse: Defizitverträge KiTa 2023 nichts, nach Kauf Stadt wohl nichts mehr....	0	80.000	--	G1704

Gemeinde 0 Stadt Ebersberg
Einzelplan 4 Soziale Sicherung
Abschnitt 46 Eigene Einrichtungen der Jugendhilfe
U-Abschnitt 4645 KiTa Die Arche (Böhmerwaldstr. 86, Träger Evang. Kirche)

Haushaltsstelle		Haushaltsansatz		Ergebnis der Jahresrechnung	Erläuterungen
Nr.	Bezeichnung	2024	2023	2022	Sonst. Amt DVM Vermerk
		EUR	EUR	EUR	
1	2	3	4	5	6
.7005	soz. Zuschüsse: aus BayKiBiG (KiTa)	788.500	592.000	--	G1704/ Z3464
	Ausgaben	820.800	698.700	0,00	
	UAB 4645 Zu-/Überschuss	-360.100	-304.800	0,00	

Gemeinde
Einzelplan
Abschnitt
U-Abschnitt

0 Stadt Ebersberg
4 Soziale Sicherung
46 Eigene Einrichtungen der Jugendhilfe
4646 KiTa Kinderland (von-Feury-Str.) - ggf. 35,8% aus UA4390 FamZ

Haushaltsstelle		Haushaltsansatz		Ergebnis der Jahresrechnung	Erläuterungen
Nr.	Bezeichnung	2024	2023	2022	Sonst. Amt DVM Vermerk
		EUR	EUR	EUR	
1	2	3	4	5	6
	Einnahmen				
.1711	Zuweisg. v. Land f. KiTas (BayKiBiG)	347.800	253.700	--	Z3464
	Einnahmen	347.800	253.700	0,00	
	Ausgaben				
.5000	Gebäudetechnik: laufender Unterhalt	1.600	400	--	G1500
.5001	Gebäudetechnik: außerordentl. Unterhalt	500	300	--	G1500
	<i>Konsol.: neue Waschtischarmaturen vorerst gestrichen</i>				
.5002	Unterhalt Grünflächen	0	0	--	G1502
.5003	Sonstiger lfd. Grundst./Gebäudeunterh.	300	500	--	G1500
.5004	Sonst. außerord. Grundst./Gebäudeunterh.	1.500	2.100	--	G1500
	<i>neuer Schneefang, Zugangstor und Zaun;Konsol.: Tor und Zaun gestrichen, tuts noch (-6,5')</i>				
.5200	Mobile Geräte/Masch. Erwerb geringw. Art	100	800	--	G2464
.5201	Mobile Geräte/Masch. Wartung/Reparatur	100	200	--	G2464
.5400	Stromkosten	2.100	3.500	--	G2460
.5410	Heizkosten (Primärenergie)	2.500	0	--	G2460
.5420	Entgelte für Wasserversorgung	500	1.500	--	G2460
.5421	Entgelte für Entwässerung	800	500	--	G2460
.5422	Entgelte für Müllbeseitigung	2.400	2.400	--	G2460
.5423	Kaminkehrer, Elektropfg. u.a. Bew.Ko.	100	100	--	G2460
.5430	Gebäudeversicherung	700	700	--	G2460
.5470	Winterdienst extern auf/um städt. Grdst.	800	600	--	G2460
.6400	Inhaltsversicherung, Elektronikvers.	100	100	--	G2460
.7004	soz. Zuschüsse: Defizitverträge KiTa	10.000	23.000	--	G1704
	<i>lt. Gespr. mit Neu 09.02.24 mal in einem Jahr ein wenig, dann nix. Pauschalansatz...</i>				
.7005	soz. Zuschüsse: aus BayKiBiG (KiTa)	547.000	392.000	--	G1704/ Z3464

Gemeinde 0 Stadt Ebersberg
Einzelplan 4 Soziale Sicherung
Abschnitt 46 Eigene Einrichtungen der Jugendhilfe
U-Abschnitt 4646 KiTa Kinderland (von-Feury-Str.) - ggf. 35,8% aus UA4390 FamZ

Haushaltsstelle		Haushaltsansatz		Ergebnis der Jahresrechnung	Erläuterungen
Nr.	Bezeichnung	2024	2023	2022	Sonst. Amt DVM Vermerk
		EUR	EUR	EUR	
1	2	3	4	5	6
	Ausgaben	571.100	428.700	0,00	
	UAB 4646 Zu-/Überschuss	-223.300	-175.000	0,00	

Gemeinde
Einzelplan
Abschnitt
U-Abschnitt

0 Stadt Ebersberg
4 Soziale Sicherung
46 Eigene Einrichtungen der Jugendhilfe
4649 KiTa's im Eigentum Dritter (siehe Maßnahmen-Nr.)

Haushaltsstelle		Haushaltsansatz		Ergebnis der Jahresrechnung	Erläuterungen
Nr.	Bezeichnung	2024	2023	2022	Sonst. Amt DVM Vermerk
		EUR	EUR	EUR	
1	2	3	4	5	6
.901.	KiTa St. Sebastian, Pf.-Bauer-Str. 6 (Träger Kath. Kirche)				
	Einnahmen				
.1711	Zuweisg. v. Land f. KiTas (BayKiBiG)	383.500	376.700	--	Z3464
	Einnahmen	383.500	376.700	0,00	
	Ausgaben				
.7004	soz. Zuschüsse: Defizitverträge KiTa	28.000	80.000	--	G1704
	nach Gespr. mit Neu 09.02.24 wie 2023 + 5%				
.7005	soz. Zuschüsse: aus BayKiBiG (KiTa)	620.800	597.000	--	G1704/ Z3464
	Ausgaben	648.800	677.000	0,00	
	Maßnahme 901 Zu-/Überschuss	-265.300	-300.300	0,00	
.902.	Hort St. Sebastian, Pf.-Bauer-Str. 6 (Träger Kath. Kirche)				
	Einnahmen				
.1503	Rückzahlungen	0	0	--	
.1711	Zuweisg. v. Land f. KiTas (BayKiBiG)	161.500	471.400	--	Z3464
	Einnahmen	161.500	471.400	0,00	
	Ausgaben				
.7004	soz. Zuschüsse: Defizitverträge KiTa	80.000	120.000	--	G1704
	mit Abr. KiTa am 1.6.23 wurde Hort angekündigt, aber nichts gekommen. Ansatz analog HHPL Regionalverbund v. 08.02.24				
.7005	soz. Zuschüsse: aus BayKiBiG (KiTa)	309.500	268.000	--	G1704/ Z3464
	Ausgaben	389.500	388.000	0,00	
	Maßnahme 902 Zu-/Überschuss	-228.000	83.400	0,00	
.903.	KiTa St. Benedikt, Dr.-Wintrich-Str. 35 (Träger Kath. Kirche)				
	Einnahmen				
.1711	Zuweisg. v. Land f. KiTas (BayKiBiG)	471.400	405.900	--	Z3464
	Einnahmen	471.400	405.900	0,00	
	Ausgaben				
.7004	soz. Zuschüsse: Defizitverträge KiTa	195.500	230.000	--	G1704
	ohne Buskosten Wasserschaden				
.7005	soz. Zuschüsse: aus BayKiBiG (KiTa)	796.300	701.000	--	G1704/ Z3464

Gemeinde
Einzelplan
Abschnitt
U-Abschnitt

0 Stadt Ebersberg
4 Soziale Sicherung
46 Eigene Einrichtungen der Jugendhilfe
4649 KiTa's im Eigentum Dritter (siehe Maßnahmen-Nr.)

Haushaltsstelle		Haushaltsansatz		Ergebnis der Jahresrechnung	Erläuterungen
Nr.	Bezeichnung	2024	2023	2022	Sonst. Amt DVM Vermerk
		EUR	EUR	EUR	
1	2	3	4	5	6
.904.	Ausgaben	991.800	931.000	0,00	
	Maßnahme 903 Zu-/Überschuss	-520.400	-525.100	0,00	
	Waldkindergarten, Träger Verein				
	Einnahmen				
	.1711 Zuweisg. v. Land f. KiTas (BayKiBiG)	70.500	60.000	--	Z3464
	Einnahmen	70.500	60.000	0,00	
	Ausgaben				
	.7004 soz. Zuschüsse: Defizitverträge KiTa	26.600	10.000	--	G1704
	inkl. 18' € Pers.ko.mehrg., USK 24.10.23				
	.7005 soz. Zuschüsse: aus BayKiBiG (KiTa)	106.900	91.000	--	G1704/ Z3464
	Ausgaben	133.500	101.000	0,00	
	Maßnahme 904 Zu-/Überschuss	-63.000	-41.000	0,00	
.905.	Waldhort, Träger Verein				
	Einnahmen				
	.1711 Zuweisg. v. Land f. KiTas (BayKiBiG)	39.100	31.000	--	Z3464
	Einnahmen	39.100	31.000	0,00	
	Ausgaben				
	.7004 soz. Zuschüsse: Defizitverträge KiTa	18.500	13.200	--	G1704
	nach Gespr. mit Neu 09.02.24 wie 2023 + 5%				
	.7005 soz. Zuschüsse: aus BayKiBiG (KiTa)	73.700	57.000	--	G1704/ Z3464
	Ausgaben	92.200	70.200	0,00	
	Maßnahme 905 Zu-/Überschuss	-53.100	-39.200	0,00	
	Einnahmen	1.126.000	1.345.000	0,00	
	Ausgaben	2.255.800	2.167.200	0,00	
UAB 4649	Zu-/Überschuss	-1.129.800	-822.200	0,00	
	Einnahmen	3.052.600	3.016.100	2.457.037,28	
	Ausgaben	6.293.300	5.284.700	5.002.841,00	
	AB 46 Zu-/Überschuss	-3.240.700	-2.268.600	-2.545.803,72	

Gemeinde
Einzelplan
Abschnitt
U-Abschnitt

0 Stadt Ebersberg
4 Soziale Sicherung
47 Förderung anderer Träger der Wohlfahrtspflege
4700 Förderung anderer Träger der Wohlfahrtspflege

Haushaltsstelle		Haushaltsansatz		Ergebnis der Jahresrechnung	Erläuterungen
Nr.	Bezeichnung	2024	2023	2022	Sonst. Amt DVM Vermerk
		EUR	EUR	EUR	
1	2	3	4	5	6
	Einnahmen				
.1400	Tauschzentrale Mieteinnahmen	--	--	3.600,00	
	Einnahmen	0	0	3.600,00	
	Ausgaben				
.5300	Tauschzentrale Mietzahlung	--	--	10.807,85	
.5400	Tauschzentrale: Stromkosten	--	--	729,22	
.6610	Mietgliedsbeiträge an Vereine, Verbände	200	200	110,00	G2460
.7000	Zuschüsse an soziale Vereine aus Budget	0	0	12.958,34	E1700
	<i>Gesamtansatz Vereinstopf sh. 3401.7180</i>				
.7001	soz. Zuschüsse: wiederkehrend, Sonstige	500	800	--	
	<i>Übernahme Müllabfuhrkosten Tafel</i>				
.7003	soz. Zuschüsse: vertraglich	5.900	5.900	--	
	<i>Mietzuschuss Kinderschutzbund im Familienzentrum</i>				
	Ausgaben	6.600	6.900	24.605,41	
	Zu-/Überschuss	-6.600	-6.900	-21.005,41	
.900.	Tauschzentrale Ebersberg (Elterngemeinschaft Grafring-Ebersberg e.V.)				
	Einnahmen				
.1400	Einn. Miete / Pacht / Nebenk. USt.frei	3.600	3.600	--	
	Einnahmen	3.600	3.600	0,00	
	Ausgaben				
.5300	Miet-/Pachtausg. für Immobilien inkl. NK	11.000	11.500	--	G2460
.5400	Stromkosten	300	700	--	G2460
	Ausgaben	11.300	12.200	0,00	
	Maßnahme 900 Zu-/Überschuss	-7.700	-8.600	0,00	
	Einnahmen	3.600	3.600	3.600,00	
	Ausgaben	17.900	19.100	24.605,41	
	UAB 4700 Zu-/Überschuss	-14.300	-15.500	-21.005,41	
	Einnahmen	3.600	3.600	3.600,00	
	Ausgaben	17.900	19.100	24.605,41	
	AB 47 Zu-/Überschuss	-14.300	-15.500	-21.005,41	
	Einnahmen	3.207.300	3.214.900	2.565.871,40	
	Ausgaben	6.515.300	5.600.000	5.174.003,19	
	EP 4 Zu-/Überschuss	-3.308.000	-2.385.100	-2.608.131,79	

Gemeinde 0 Stadt Ebersberg
Einzelplan 5 Gesundheit, Sport, Erholung
Abschnitt 54 Sonstige Einrichtungen und Maßnahmen der Gesundheitspflege
U-Abschnitt 5400 Förd. v. Einrichtungen u. Maßnahmen anderer Träger der

Haushaltsstelle		Haushaltsansatz		Ergebnis der Jahresrechnung	Erläuterungen
Nr.	Bezeichnung	2024	2023	2022	Sonst. Amt DVM Vermerk
		EUR	EUR	EUR	
1	2	3	4	5	6
	Einnahmen				
	Einnahmen	0	0	0,00	
	Ausgaben				
.7000	Gesundheitspfl., Zusch.Caritas/Dorfhelf.	--	--	4.022,40	
.7001	soz. Zuschüsse: wiederkehrend, Sonstige	4.200	3.800	--	
	<i>Dorfhelferinnen 200 + 1€/Einsatzstd., Caritas 0,3 €/EW 30.06. Vorj.; auf Antrag</i>				
	Ausgaben	4.200	3.800	4.022,40	
	UAB 5400 Zu-/Überschuss	-4.200	-3.800	-4.022,40	
	Einnahmen	0	0	0,00	
	Ausgaben	4.200	3.800	4.022,40	
	AB 54 Zu-/Überschuss	-4.200	-3.800	-4.022,40	

Gemeinde0 Stadt Ebersberg

Einzelplan5 Gesundheit, Sport, Erholung

Abschnitt55 Förderung des Sports

U-Abschnitt5500 Förderung des Sports

Haushaltsstelle		Haushaltsansatz		Ergebnis der Jahresrechnung	Erläuterungen
Nr.	Bezeichnung	2024	2023	2022	Sonst. Amt DVM Vermerk
		EUR	EUR	EUR	
1	2	3	4	5	6
	Einnahmen				
.1100	Einnahmen Stadtlauf	--	--	1.558,00	
	Einnahmen	0	0	1.558,00	
	Ausgaben				
.5700	Sportförd. - Stadtlauf, Preise, Pokale	--	--	3.611,94	
.6000	Sachausg. f. Repräsent., Ehrengaben	200	0	--	G2560
.6720	Ant. Unterhaltskosten 3fachTH an LKR <i>gem. Abr. 2023 und Erhöhung VZ</i>	54.800	33.000	31.751,48	G2560
.6790	Innere Verr.: Nutzg. Schule + WSP d. TSV	27.000	25.000	26.350,00	U4991
.7000	Zuschüsse an soziale Vereine aus Budget <i>Gesamtansatz Vereinstopf sh. 3401.7180</i>	0	200	44.904,25	E1700
.7001	wiederkehrende Übungsleiterzuschüsse	8.500	7.200	--	
.7003	soz. Zuschüsse: vertraglich <i>Zuschuss an TSV in Höhe Kosten Harzreinigung Handball 3fachTH. In 2024 nur noch Rest aus 2023, dann nichts mehr</i>	3.800	9.000	--	
	Ausgaben	94.300	74.400	106.617,67	
	Zu-/Überschuss	-94.300	-74.400	-105.059,67	
.900.	Sportförderung: Stadtlauf				
	Einnahmen				
.1103	Gebühren, TN-Beiträge etc. (pR)	2.900	1.400	--	
	Einnahmen	2.900	1.400	0,00	
	Ausgaben				
.5422	Entgelte für Müllbeseitigung	200	200	--	G2560
.5700	Verbr.mittel: Sonstiges	300	800	--	G2560
.5800	Berichte, Veröff., Info- / Werbematerial	300	1.700	--	G2560
.5900	Vergütungen an Dritte für Dienstleistg. <i>15% Pauschalkürzung, max. bis RE 2023, Kürzung=-100</i>	800	600	--	G2560
.6401	Haftpflicht- u. Rechtsschutzversicherung	100	100	--	G2560
	Ausgaben	1.700	3.400	0,00	
	Maßnahme 900 Zu-/Überschuss	1.200	-2.000	0,00	

Gemeinde0 Stadt Ebersberg

Einzelplan5 Gesundheit, Sport, Erholung

Abschnitt55 Förderung des Sports

U-Abschnitt5500 Förderung des Sports

Haushaltsstelle		Haushaltsansatz		Ergebnis der Jahresrechnung	Erläuterungen
Nr.	Bezeichnung	2024	2023	2022	Sonst. Amt DVM Vermerk
		EUR	EUR	EUR	
1	2	3	4	5	6
.901.	Sportförderung: TSV-Jugendstadion am Volksfestplatz				
	Einnahmen				
	Einnahmen	0	0	0,00	
	Ausgaben				
.5002	Unterhalt Grünflächen	5.500	400	--	G1502
	wie Vorjahre				
.5420	Entgelte für Wasserversorgung	1.000	1.600	--	G2560
	2024 ohne Konsolidierung				
.5422	Entgelte für Müllbeseitigung	500	400	--	G2560
	wie Vorjahre				
.7003	Vertraglicher Pachtzuschuss an TSV	14.000	14.000	--	
	wie Vorjahre				
	Ausgaben	21.000	16.400	0,00	
	Maßnahme 901 Zu-/Überschuss	-21.000	-16.400	0,00	
	Einnahmen	2.900	1.400	1.558,00	
	Ausgaben	117.000	94.200	106.617,67	
	UAB 5500 Zu-/Überschuss	-114.100	-92.800	-105.059,67	
	Einnahmen	2.900	1.400	1.558,00	
	Ausgaben	117.000	94.200	106.617,67	
	AB 55 Zu-/Überschuss	-114.100	-92.800	-105.059,67	

Gemeinde0 Stadt Ebersberg

Einzelplan5 Gesundheit, Sport, Erholung

Abschnitt56 Eigene Sportstätten

U-Abschnitt5600 Waldsportpark

Haushaltsstelle		Haushaltsansatz		Ergebnis der Jahresrechnung	Erläuterungen
Nr.	Bezeichnung	2024	2023	2022	Sonst. Amt DVM Vermerk
		EUR	EUR	EUR	
1	2	3	4	5	6
	Einnahmen				
.1400	Einn. Miete / Pacht / Nebenk. USt.frei	8.400	5.800	150,00	
.1500	Sonstige Verwaltungs- u. Betriebseinn.	100	100	0,00	
.1690	Innere Verr.: Nutzg. WSP durch TSV	16.200	15.400	16.200,00	U4991
.1780	Zusch. f. lfd. Zwecke v. übrigen Bereich	--	--	4.000,00	
	Einnahmen	24.700	21.300	20.350,00	
	Ausgaben				
.4140	Gehalt tariflich Beschäftigte	67.300	72.700	63.385,23	G1400
.4340	Beschäftigte: Beiträge Zusatzversorgung	6.200	5.800	5.124,48	G1400
.4440	ges. Soz.vers. tariflich Beschäftigte	16.100	16.300	14.142,46	G1400
.4500	Sportstätten, Beihilfeversicherung	--	--	0,00	
.5000	Gebäudetechnik: laufender Unterhalt 15% Pauschalkürzung, max. bis RE 2023, Kürzung=-1100	5.900	3.400	53.324,06	G1500
.5001	Gebäudetechnik: außerordentl. Unterhalt	700	200	--	G1500
.5002	Unterhalt Grünflächen 15% Pauschalkürzung, max. bis RE 2023, Kürzung=-2800	15.600	32.300	--	G1502
.5003	Sonstiger lfd. Grundst./Gebäudeunterh.	500	17.000	--	G1500
.5004	Sonst. außerord. Grundst./Gebäudeunterh. Konsol.: Schließanlage Skilift 1,5' nicht	500	200	--	G1500
.5200	Mobile Geräte/Masch. Erwerb geringw. Art 15% Pauschalkürzung, max. bis RE 2023, Kürzung=-200	1.100	2.300	14.988,55	G2560
.5201	Mobile Geräte/Masch. Wartung/Reparatur 15% Pauschalkürzung, max. bis RE 2023, Kürzung=-400	2.100	2.400	--	G2560
.5400	Stromkosten	20.000	36.700	34.242,32	G2560
.5410	Heizkosten (Pellets)	4.500	0	--	G2560
.5420	Entgelte für Wasserversorgung	12.200	0	1.172,37	G2560
.5421	Entgelte für Entwässerung	1.800	1.400	--	G2560
.5422	Entgelte für Müllbeseitigung	1.700	800	--	G2560
.5423	Kaminkehrer, Elektropfg. u.a. Bew.Ko.	1.000	0	--	G2560

Gemeinde0 Stadt Ebersberg

Einzelplan5 Gesundheit, Sport, Erholung

Abschnitt56 Eigene Sportstätten

U-Abschnitt5600 Waldsportpark

Haushaltsstelle		Haushaltsansatz		Ergebnis der Jahresrechnung	Erläuterungen
Nr.	Bezeichnung	2024	2023	2022	Sonst. Amt DVM Vermerk
		EUR	EUR	EUR	
1	2	3	4	5	6
.5430	Gebäudeversicherung	500	400	294,25	G2560
.5450	Gebäudereinigung extern	24.000	5.000	2.210,18	G2560
.5470	Winterdienst extern auf/um städt. Grdst.	3.400	0	--	G2560
.5500		--	--	7.970,47	
.5501	KFZ: Kraftstoff, Schmierstoff, Öl	2.200	1.700	--	G2560
.5502	KFZ: lfd. Inspekt./Reparat./TÜV	3.000	2.300	--	G2560
	15% Pauschalkürzung, max. bis RE 2023, Kürzung=-200				
.5503	KFZ: außerord. Rep., Ersatzteile, Reifen	800	400	--	G2560
.5504	KFZ: Versicherung	1.500	1.500	--	G2560
.5505	KFZ: Steuer	200	100	--	G2560
.5600	Arbeitskleidung	300	0	--	G2560
	15% Pauschalkürzung, max. bis RE 2023, Kürzung=-100				
.5700	Verbrauchsmittel Sonstiges	300	0	9.690,05	G2560
	15% Pauschalkürzung, max. bis RE 2023, Kürzung=-100				
.5706	Verbr.mittel: Dünge- und Pflanzgut	7.000	10.200	--	G1502
.5707	Verbr.mittel f. Sanitäranlagen	3.900	1.200	--	G2560
	15% Pauschalkürzung, max. bis RE 2023, Kürzung=-600				
.5900	Vergütungen an Dritte für Dienstleistg.	2.300	0	--	G2560
	15% Pauschalkürzung, max. bis RE 2023, Kürzung=-400				
.6330		--	--	752,30	
.6400	Inhaltsversicherung, Elektronikvers.	100	100	42,41	G2560
.6520	Sportstätten, Post- und Fernmeldegeb.	--	--	869,78	
.6521	lfd. Telefonkosten (Festnetz)	600	500	--	G2560
.6522	lfd. Mobilfunkkosten	200	200	--	G2560
.6524	Rundfunkbeiträge	100	100	--	G2560
.6620	Sportstätten, vermischte Ausgaben	--	--	0,00	
	Ausgaben	207.600	215.200	208.208,91	
	UAB 5600 Zu-/Überschuss	-182.900	-193.900	-187.858,91	

Gemeinde 0 Stadt Ebersberg
Einzelplan 5 Gesundheit, Sport, Erholung
Abschnitt 56 Eigene Sportstätten
U-Abschnitt 5601 Skatepark

Haushaltsstelle		Haushaltsansatz		Ergebnis der Jahresrechnung	Erläuterungen
Nr.	Bezeichnung	2024	2023	2022	Sonst. Amt DVM Vermerk
		EUR	EUR	EUR	
1	2	3	4	5	6
	Einnahmen	0	0	0,00	
	Ausgaben				
.5103	Sonstiger lfd. Unterhalt unbew. Vermögen 15% Pauschalkürzung, max. bis RE 2023, Kürzung=-300	1.700	800	--	G1500
.5104	Sonst. außerord. Unterh. unbew. Vermö. war nur 2023, kein Ansatz	0	28.700	--	G1500
.6550	Sachverständigenkosten Schalltechn. Untersuchung	1.800	5.000	--	G2560
	Ausgaben	3.500	34.500	0,00	
	UAB 5601 Zu-/Überschuss	-3.500	-34.500	0,00	

Gemeinde 0 Stadt Ebersberg
Einzelplan 5 Gesundheit, Sport, Erholung
Abschnitt 56 Eigene Sportstätten
U-Abschnitt 5602 Beachvolleyplatz

Haushaltsstelle		Haushaltsansatz		Ergebnis der Jahresrechnung	Erläuterungen
Nr.	Bezeichnung	2024	2023	2022	Sonst. Amt DVM Vermerk
		EUR	EUR	EUR	
1	2	3	4	5	6
	Einnahmen	0	0	0,00	
	Ausgaben				
.5103	Sonstiger lfd. Unterhalt unbew. Vermögen 15% Pauschalkürzung, max. bis RE 2023, Kürzung=-100	700	1.700	--	G1500
.5104	Sonst. außerord. Unterh. unbew. Vermö. neue Spielfeldumrandung etc., geänd. in HHBespr. - pauschal gekürzt um 15%, max. bis RE 2023, Kürzung = -200	1.300	200	--	G1500
.5300	Miet-/Pachtausg. für Immobilien inkl. NK	300	300	--	G2560
	Ausgaben	2.300	2.200	0,00	
	UAB 5602 Zu-/Überschuss	-2.300	-2.200	0,00	

Gemeinde 0 Stadt Ebersberg
Einzelplan 5 Gesundheit, Sport, Erholung
Abschnitt 56 Eigene Sportstätten
U-Abschnitt 5603 Bikerpark

Haushaltsstelle		Haushaltsansatz		Ergebnis der Jahresrechnung	Erläuterungen
Nr.	Bezeichnung	2024	2023	2022	Sonst. Amt DVM Vermerk
		EUR	EUR	EUR	
1	2	3	4	5	6
	Einnahmen				
	Einnahmen	0	0	0,00	
	Ausgaben				
.5103	Sonstiger lfd. Unterhalt unbew. Vermögen 15% Pauschalkürzung, max. bis RE 2023, Kürzung=-100	400	800	--	G1500
.5104	Sonst. außerord. Unterh. unbew. Vermö. 15% Pauschalkürzung, max. bis RE 2023, Kürzung=-200	1.300	800	--	G1500
	Ausgaben	1.700	1.600	0,00	
	UAB 5603 Zu-/Überschuss	-1.700	-1.600	0,00	
	Einnahmen	24.700	21.300	20.350,00	
	Ausgaben	215.100	253.500	208.208,91	
	AB 56 Zu-/Überschuss	-190.400	-232.200	-187.858,91	

Gemeinde0 Stadt Ebersberg

Einzelplan5 Gesundheit, Sport, Erholung

Abschnitt57 Badeanstalten

U-Abschnitt5700 Hallenbad (USt.-bar: 52,6%)

Haushaltsstelle		Haushaltsansatz		Ergebnis der Jahresrechnung	Erläuterungen
Nr.	Bezeichnung	2024	2023	2022	Sonst. Amt DVM Vermerk
		EUR	EUR	EUR	
1	2	3	4	5	6
	Einnahmen				
.1100	Benutzungsgebühren	--	--	0,00	
.1110	Benutzungsgebühren (öR, netto)	40.000	20.000	--	
.1120	Umsatzsteuer aus Einnahmen	7.600	3.800	0,00	
.1520	Schadenersatz d. Versi./andere	100	--	--	U4152
.1590	Vorsteuererstattung durch Finanzamt	361.200	608.400	159.553,83	
.1690	Innere Verrechnung - Sonstige	0	11.700	0,00	U4991
	Einnahmen	408.900	643.900	159.553,83	
	Ausgaben				
.4140	Gehalt tariflich Beschäftigte	7.200	6.500	262,27	G1400
.4160	Beschäftigungsentgelte u. dgl.	12.000	6.000	0,00	G1400
.4340	Beschäftigte: Beiträge Zusatzversorgung	600	400	21,62	G1400
.4440	ges. Soz.vers. tariflich Beschäftigte	1.500	1.200	54,56	G1400
.4500	Beihilfen an Beamte u. tarifl. Beschäft.	--	--	0,00	
.5000	Gebäudetechnik: laufender Unterhalt	400	400	0,00	G1500
	15% Pauschalkürzung, max. bis RE 2023, Kürzung=-100				
.5001	Gebäudetechnik: außerordentl. Unterhalt	400	400	--	G1500
.5003	Sonstiger lfd. Grundst./Gebäudeunterh.	400	400	--	G1500
	15% Pauschalkürzung, max. bis RE 2023, Kürzung=-100				
.5004	Sonst. außerord. Grundst./Gebäudeunterh.	200	200	--	G1500
.5200	Mobile Geräte/Masch. Erwerb geringw. Art	400	400	0,00	G2570
	15% Pauschalkürzung, max. bis RE 2023, Kürzung=-100				
.5201	Mobile Geräte/Masch. Wartung/Reparatur	200	200	--	G2570
.5203	Mobiliar, Ausstattung, Sonstiges	200	200	--	G2570
.5430	Gebäudeversicherung	5.000	3.000	822,41	G2570
.5450	Gebäudereinigung extern	26.200	25.000	0,00	G2570
.5600	Arbeitskleidung	0	200	0,00	G2570

Gemeinde0 Stadt Ebersberg

Einzelplan5 Gesundheit, Sport, Erholung

Abschnitt57 Badeanstalten

U-Abschnitt5700 Hallenbad (USt.-bar: 52,6%)

Haushaltsstelle		Haushaltsansatz		Ergebnis der Jahresrechnung	Erläuterungen
Nr.	Bezeichnung	2024	2023	2022	Sonst. Amt DVM Vermerk
		EUR	EUR	EUR	
1	2	3	4	5	6
.5702	Verbr.mittel: Chemikalien <i>15% Pauschalkürzung, max. bis RE 2023, Kürzung=-500</i>	2.500	800	--	G2570
.5707	Verbr.mittel f. Sanitäranlagen <i>15% Pauschalkürzung, max. bis RE 2023, Kürzung=-200</i>	1.000	800	--	G2570
.5730	Untersuchung Badewasser	--	--	0,00	
.5922	Untersuchung Badewasser <i>15% Pauschalkürzung, max. bis RE 2023, Kürzung=-200</i>	1.300	1.300	--	G2570
.6320	Verbrauchsmittel, Chemikalien	--	--	0,00	
.6340	Betriebsverbr.ko. Strom (Licht/Kraft) <i>aufgrund nun späterer Eröffnung halbiert</i>	15.000	20.000	0,00	G2570
.6350	Verbrauchsgeb., Kaminkehrer	--	--	5.284,32	
.6351	Betriebsverbr.ko. Wasserversorgung	9.700	4.000	--	G2570
.6352	Betriebsverbr.ko. Entwässerung	13.200	7.000	--	G2570
.6353	Betriebsverbr.ko. Müllbeseitigung	200	200	--	G2570
.6354	Sonstige Betriebskosten	200	200	--	G2570
.6400	Inhaltsversicherung, Elektronikvers.	2.000	500	0,00	G2570
.6420	Umsatzsteuer Abführung an das Finanzamt	7.600	3.800	0,00	G2570
.6430	Umsatzsteuer zu Ausgaben (Vorsteuer)	356.800	608.400	226.937,39	G2570
.6520	lfd. Portokosten	--	--	391,80	
.6521	lfd. Telefonkosten (Festnetz)	400	400	--	G2570
.6550	Steuerberatungskosten (bis 2022)	--	--	2.003,49	
.6551	Steuerberatungskosten <i>f. St.erkl. 2022+2023 - pauschal gekürzt um 15%, max. bis RE 2023, Kürzung = -800</i>	4.200	1.700	--	G2570
.6620	Hallenbad, vermischte Ausgaben	--	--	0,00	
.6721	Erstattg. f. Betriebsleitung an Grafing	60.000	20.000	--	G2570
.6790	Innere Verr. Heizkosten an Energiezentr.	--	--	18.532,28	
.6794	Innere Verr. Heizk. an Energiez. (UA817)	105.000	0	--	U4816
.6800	Abschreibungen auf Ansch.-/Herst.kosten	37.200	37.200	0,00	U4911
.6850	Verzinsung des Anlagekapitals	1.900	1.900	0,00	U4912

Gemeinde 0 Stadt Ebersberg
Einzelplan 5 Gesundheit, Sport, Erholung
Abschnitt 57 Badeanstalten
U-Abschnitt 5700 Hallenbad (USt.-bar: 52,6%)

Haushaltsstelle		Haushaltsansatz		Ergebnis der Jahresrechnung	Erläuterungen
Nr.	Bezeichnung	2024	2023	2022	Sonst. Amt DVM Vermerk
		EUR	EUR	EUR	
1	2	3	4	5	6
	Ausgaben	672.900	752.700	254.310,14	
	UAB 5700 Zu-/Überschuss	-264.000	-108.800	-94.756,31	

Gemeinde0 Stadt Ebersberg

Einzelplan5 Gesundheit, Sport, Erholung

Abschnitt57 Badeanstalten

U-Abschnitt5710 Familienbad Klostersee

Haushaltsstelle		Haushaltsansatz		Ergebnis der Jahresrechnung	Erläuterungen
Nr.	Bezeichnung	2024	2023	2022	Sonst. Amt DVM Vermerk
		EUR	EUR	EUR	
1	2	3	4	5	6
	Einnahmen				
.1400	Mieten und Pachten	1.300	1.300	0,00	
.1500	Sonstige Verwaltungs- und Betriebseinn.	0	1.200	1.650,35	
.1760	Zuweisg. f. lfd. Zwecke v. öff.Sonderre.	--	--	0,00	
	Einnahmen	1.300	2.500	1.650,35	
	Ausgaben				
.4140	Gehalt tariflich Beschäftigte	14.300	15.100	13.517,78	G1400
.4340	Beschäftigte: Beiträge Zusatzversorgung	1.500	1.200	1.114,56	G1400
.4440	ges. Soz.vers. tariflich Beschäftigte	3.700	3.200	2.812,21	G1400
.4500	Familienbad, Beihilfeversicherung	--	--	0,00	
.5000	Familienbad, Grundst./Gebäudeunterhalt	--	--	30.261,60	
.5002	Unterhalt Grünflächen	12.600	3.000	--	G1502
	15% Pauschalkürzung, max. bis RE 2023, Kürzung=-900				
.5003	Laufender Unterhalt Ufer/Wiese/Gebäude	9.800	400	--	G1500
	Geländer Badbereich, Stufen, Geländer, See allg., Entschlammung, Entkrautung - pauschal gekürzt um 15%, max. bis RE 2023, Kürzung = -1700				
.5004	Außerord. Unterhalt Ufer/Wiese/Gebäude	500	12.000	--	G1500
	Sprungturm im VermHH .9400				
.5103	Lfd. Unterhalt See und Stege	700	9.300	--	G1500
	15% Pauschalkürzung, max. bis RE 2023, Kürzung=-100				
.5104	außerord. Unterhalt See und Stege	0	0	--	G1500
.5200	Mobile Geräte/Masch. Erwerb geringw. Art	200	200	846,37	G2571
.5201	Mobile Geräte/Masch. Wartung/Reparatur	400	700	--	G2571
	15% Pauschalkürzung, max. bis RE 2023, Kürzung=-100				
.5300	Miet-/Pachtausg. für Immobilien inkl. NK	1.000	1.400	1.306,68	G2571
.5320	Mietausgaben für Maschinen und Geräte	500	400	--	G2571
.5423	sonst. Bewirtsch.kosten (Elektroprfg.)	200	0	--	G2571
.5430	Gebäudeversicherung	300	300	597,48	G2571
.5431	Grundsteuer	200	200	--	G2571
.5450	Gebäudereinigung extern	14.000	13.000	12.666,76	G2571
	Konsol.: nur noch Mitte Mai bis Mitte Sept. = 4 statt 5 Mte. (-1')				

Gemeinde0 Stadt Ebersberg

Einzelplan5 Gesundheit, Sport, Erholung

Abschnitt57 Badeanstalten

U-Abschnitt5710 Familienbad Klostersee

Haushaltsstelle		Haushaltsansatz		Ergebnis der Jahresrechnung	Erläuterungen
Nr.	Bezeichnung	2024	2023	2022	Sonst. Amt DVM Vermerk
		EUR	EUR	EUR	
1	2	3	4	5	6
.5451	Gebäudereinigung Material	500	100	--	G2571
.5460	Wach-/Sicherheitsdienst f. Geb./Grundst.	0	6.500	18.003,55	G2571
.5701	Verbr.mittel: Lebensmittel	0	200	--	G2571
.5707	Verbr.mittel f. Sanitäranlagen <i>15% Pauschalkürzung, max. bis RE 2023, Kürzung=-100</i>	500	400	--	G2571
.5730	Familienbad, Wasserprüf., Prämien Landw	--	--	23.620,99	
.5900	Vergütungen an Dritte für Dienstleistg.	3.200	2.500	--	G2571
.6330		--	--	438,06	
.6340	Betriebsverbr.ko. Strom (Licht/Kraft)	5.000	5.000	3.319,44	G2571
.6350	Familienbad, Verbrauchsgeb., Kaminkehrer	--	--	569,60	
.6351	Betriebsverbr.ko. Wasserversorgung	400	500	--	G2571
.6352	Betriebsverbr.ko. Entwässerung	400	400	--	G2571
.6353	Betriebsverbr.ko. Müllbeseitigung	1.000	100	--	G2571
.6354	Betriebsverbr.ko. Kaminkehrer, Sonst.	100	100	--	G2571
.6620	Familienbad, vermischte Ausgaben	--	--	184,00	
.6800	Abschreibungen auf Ansch.-/Herst.kosten	9.800	9.800	9.800,00	U4911
.6850	Verzinsung des Anlagekapitals	10.500	10.500	10.400,00	U4912
.7183	sonst.Zusch.Übrige Ausgleichszahlungen	22.500	23.000	--	
	Ausgaben	113.800	119.500	129.459,08	
	UAB 5710 Zu-/Überschuss	-112.500	-117.000	-127.808,73	
	Einnahmen	410.200	646.400	161.204,18	
	Ausgaben	786.700	872.200	383.769,22	
	AB 57 Zu-/Überschuss	-376.500	-225.800	-222.565,04	

Gemeinde0 Stadt Ebersberg

Einzelplan5 Gesundheit, Sport, Erholung

Abschnitt58 Park- und Gartenanlagen

U-Abschnitt5800 Park- und Grünanlagen

Haushaltsstelle		Haushaltsansatz		Ergebnis der Jahresrechnung	Erläuterungen
Nr.	Bezeichnung	2024	2023	2022	Sonst. Amt DVM Vermerk
		EUR	EUR	EUR	
1	2	3	4	5	6
	Einnahmen				
.1500	Grünanlagen, Verwaltungs-/Betriebseinn.	--	--	6.049,93	
.1780	Spenden für Parkbänke etc.	--	--	415,00	
.1781	Spenden von übrigen Bereichen (Privat)	0	0	--	Z3580
	Einnahmen	0	0	6.464,93	
	Ausgaben				
.4140	Grünanlagen, Entgelt Beschäftigte	--	--	330.670,96	
.4160	Grünanlagen, Entschädg. Aushilfen/ZiVi	--	--	0,00	
.4340	Grünanlagen, Zusatzversorg. Beschäftigte	--	--	27.378,10	
.4440	Grünanlagen, SV-Beiträge Beschäftigte	--	--	68.735,00	
.4500	Grünanlagen, Beihilfeversicherung	--	--	101,21	
.5000	Grünanlagen, Grundst./Gebäudeunterhalt	--	--	44.712,07	
.5102	Unterhalt Grünflächen	4.800	19.500	--	G1502/ Z3580
	15% Pauschalkürzung, max. bis RE 2023, Kürzung=-900				
.5200	Grünanlagen, Geräte, Ausstatt., Wartung	--	--	10.293,61	
.5203	Ausstattung wie Bänke etc.	3.000	400	--	G1502/ Z3580
	15% Pauschalkürzung, max. bis RE 2023, Kürzung=-500				
.5300	Miet-/Pachtausg. für Immobilien inkl. NK	1.800	1.800	3.026,66	
.5500	Grünanlagen: Fahrzeughaltung	--	--	23.878,22	
.5600	Grünanlagen: PSA,Arbeitskleidung	--	--	3.289,93	
.5620	Fortbildungskosten	--	--	3.106,00	
.5700	Verbr.mittel: Sonstiges	200	200	--	G1502
.5706	Verbr.mittel: Dünge- und Pflanzgut	4.900	800	--	G1502/ Z3580
	15% Pauschalkürzung, max. bis RE 2023, Kürzung=-900				
.6410	Grünanlagen: Gartenbauberufsgenossensch.	--	--	5.089,70	
.6520	Telefonkosten	--	--	1.569,94	
.6550	Sachverständigenkosten	--	--	0,00	
.6610	Mitgliedsbeiträge an Verbände, Vereine	--	--	48,00	
	Ausgaben	14.700	22.700	521.899,40	
	UAB 5800 Zu-/Überschuss	-14.700	-22.700	-515.434,47	
	Einnahmen	0	0	6.464,93	
	Ausgaben	14.700	22.700	521.899,40	
	AB 58 Zu-/Überschuss	-14.700	-22.700	-515.434,47	

Gemeinde 0 Stadt Ebersberg
Einzelplan 5 Gesundheit, Sport, Erholung
Abschnitt 59 Sonstige Erholungseinrichtungen
U-Abschnitt 5900 Kleingartenanlagen

Haushaltsstelle		Haushaltsansatz		Ergebnis der Jahresrechnung	Erläuterungen
Nr.	Bezeichnung	2024	2023	2022	Sonst. Amt DVM Vermerk
		EUR	EUR	EUR	
1	2	3	4	5	6
	Einnahmen				
.1400	Einn. Miete / Pacht / Nebenk. USt. frei	3.000	3.000	2.634,73	
	Einnahmen	3.000	3.000	2.634,73	
	Ausgaben				
.5000	Kleingartenanlage, Gr-/Gebäudeunterhalt	--	--	1.415,92	
.5002	Unterhalt Grünflächen	1.000	500	--	G1502
.5300	Miet-/Pachtausg. für Immobiline inkl. NK	1.100	1.000	987,96	
.5420	Entgelte für Wasserversorgung	300	500	173,34	
	Ausgaben	2.400	2.000	2.577,22	
	UAB 5900 Zu-/Überschuss	600	1.000	57,51	

Gemeinde 0 Stadt Ebersberg
Einzelplan 5 Gesundheit, Sport, Erholung
Abschnitt 59 Sonstige Erholungseinrichtungen
U-Abschnitt 5910 Besucherinformationssystem

Haushaltsstelle		Haushaltsansatz		Ergebnis der Jahresrechnung	Erläuterungen
Nr.	Bezeichnung	2024	2023	2022	Sonst. Amt DVM Vermerk
		EUR	EUR	EUR	
1	2	3	4	5	6
.5004	Einnahmen	0	0	0,00	G1500
	Ausgaben				
	Außerordentlicher Unterhalt	0	0	--	
	Ausgaben	0	0	0,00	
	UAB 5910 Zu-/Überschuss	0	0	0,00	
	Einnahmen	3.000	3.000	2.634,73	
	Ausgaben	2.400	2.000	2.577,22	
	AB 59 Zu-/Überschuss	600	1.000	57,51	
	Einnahmen	440.800	672.100	192.211,84	
	Ausgaben	1.140.100	1.248.400	1.227.094,82	
	EP 5 Zu-/Überschuss	-699.300	-576.300	-1.034.882,98	

Gemeinde0 Stadt Ebersberg

Einzelplan6 Bau- und Wohnungswesen, Verkehr

Abschnitt60 Bauverwaltung

U-Abschnitt6000 Allgemeine Bauverwaltung

Haushaltsstelle		Haushaltsansatz		Ergebnis der Jahresrechnung	Erläuterungen
Nr.	Bezeichnung	2024	2023	2022	Sonst. Amt DVM Vermerk
		EUR	EUR	EUR	
1	2	3	4	5	6
	Einnahmen				
.1000	Verwaltungsgebühren	17.000	17.000	19.287,55	
.1500	Sonstige Verwaltungs- und Betriebseinn.	0	400	2.194,72	
	Einnahmen	17.000	17.400	21.482,27	
	Ausgaben				
.4100	Dienstbezüge Beamte	125.300	116.100	115.444,87	G1400
.4140	Gehalt tariflich Beschäftigte	65.500	58.100	315.963,90	G1400
	<i>Konsol.: Streichung der 2023 genehmigten zusätzlichen Stelle</i>				
.4300	Beamte: Umlage zum Versorgungsverband	104.000	79.400	74.473,01	G1400
.4340	Beschäftigte: Beiträge Zusatzversorgung	4.600	4.300	24.693,60	G1400
	<i>Konsol.: Streichung der 2023 genehmigten zusätzlichen Stelle</i>				
.4440	ges. Soz.vers. tariflich Beschäftigte	14.400	12.400	61.473,52	G1400
	<i>Konsol.: Streichung der 2023 genehmigten zusätzlichen Stelle</i>				
.4500	Beihilfen an Beamte u. tarifl. Beschäft.	10.200	10.100	23.277,18	G1400
.5202	Lizenz- und Supportkosten für Software	8.200	2.700	--	G1522
	<i>15% Pauschalkürzung, max. bis RE 2023, Kürzung=-300</i>				
.5321	Mietausgaben für Kopierer incl. NK	1.400	0	--	G2600
.5600	Arbeitskleidung	200	0	--	G2600
.5620	Fortbildungskosten	1.800	1.800	4.928,77	G2600
.5920	Kosten Datenbezug Flurkarte (ALKIS)	1.300	4.400	--	G2600
.6500	Bürobedarf, Papier, Toner, Formulare	900	1.800	2.397,35	G2600
.6510	Fachliteratur (analog und digital)	3.300	1.100	4.458,45	G2600
.6520	Bauamt, Post- und Fernmeldegebühren	--	--	370,18	
.6522	lfd. Mobilfunkkosten	200	200	--	G2600
.6550	Sachverständigenkosten	3.800	23.300	3.738,59	G2600
	<i>15% Pauschalkürzung, max. bis RE 2023, Kürzung=-200</i>				
	Ausgaben	345.100	315.700	631.219,42	
	UAB 6000 Zu-/Überschuss	-328.100	-298.300	-609.737,15	

Gemeinde 0 Stadt Ebersberg
Einzelplan 6 Bau- und Wohnungswesen, Verkehr
Abschnitt 60 Bauverwaltung
U-Abschnitt 6001 Hochbauverwaltung

Haushaltsstelle		Haushaltsansatz		Ergebnis der Jahresrechnung	Erläuterungen
Nr.	Bezeichnung	2024	2023	2022	Sonst. Amt DVM Vermerk
		EUR	EUR	EUR	
1	2	3	4	5	6
	Einnahmen	0	0	0,00	
	Ausgaben				
.4140	Gehalt tariflich Beschäftigte	134.400	130.600	--	G1400
.4340	Beschäftigte: Beiträge Zusatzversorgung	10.800	10.500	--	G1400
.4440	ges. Soz.vers. tariflich Beschäftigte	24.400	23.400	--	G1400
.5620	Fortbildungskosten	1.200	2.500	--	G2600
	15% Pauschalkürzung, max. bis RE 2023, Kürzung=-100				
.6500	Bürobedarf, Papier, Toner, Formulare	--	600	--	G2600
.6510	Fachliteratur (analog und digital)	--	1.100	--	G2600
	Ausgaben	170.800	168.700	0,00	
	UAB 6001 Zu-/Überschuss	-170.800	-168.700	0,00	

Gemeinde0 Stadt Ebersberg

Einzelplan6 Bau- und Wohnungswesen, Verkehr

Abschnitt60 Bauverwaltung

U-Abschnitt6002 Tiefbauverwaltung mit Wasserbauverw.

Haushaltsstelle		Haushaltsansatz		Ergebnis der Jahresrechnung	Erläuterungen
Nr.	Bezeichnung	2024	2023	2022	Sonst. Amt DVM Vermerk
		EUR	EUR	EUR	
1	2	3	4	5	6
	Einnahmen				
	Einnahmen	0	0	0,00	
	Ausgaben				
.4140	Gehalt tariflich Beschäftigte	16.800	10.600	--	G1400
.4340	Beschäftigte: Beiträge Zusatzversorgung	1.300	700	--	G1400
.4440	ges. Soz.vers. tariflich Beschäftigte	3.900	2.600	--	G1400
.4500	Beihilfen an Beamte u. tarifl. Beschäft.	100	0	--	G1400
.5620	Fortbildungskosten	900	1.000	--	G2600
	15% Pauschalkürzung, max. bis RE 2023, Kürzung=-200				
.6500	Bürobedarf, Papier, Toner, Formulare	--	600	--	G2600
.6510	Fachliteratur (analog und digital)	--	1.100	--	G2600
	Ausgaben	23.000	16.600	0,00	
	UAB 6002 Zu-/Überschuss	-23.000	-16.600	0,00	
	Einnahmen	17.000	17.400	21.482,27	
	Ausgaben	538.900	501.000	631.219,42	
	AB 60 Zu-/Überschuss	-521.900	-483.600	-609.737,15	

Gemeinde0 Stadt Ebersberg

Einzelplan6 Bau- und Wohnungswesen, Verkehr

Abschnitt61 Städtebauliche Planung, Städtebauförderung, Vermessung, Bauordnung

U-Abschnitt6100 Orts- und Regionalplanung

Haushaltsstelle		Haushaltsansatz		Ergebnis der Jahresrechnung	Erläuterungen
Nr.	Bezeichnung	2024	2023	2022	Sonst. Amt DVM Vermerk
		EUR	EUR	EUR	
1	2	3	4	5	6
	Einnahmen				
.1500	Ortsplanung, Verw.-/Betriebseinn.	--	--	0,00	
.1610	Erstattung von Ausgaben durch Land	--	--	0,00	
.1680	Kostenerstattung kleinerer B-Plan-Verf. (bis 2021 sh. 610.150)	--	--	23.758,30	
.1710	Ortsplanung; Zuweisungen vom Land (StbF) f. allg. Bau- und Verkehrsplanung	--	--	3.000,00	
.1770	Zusch. f. lfd. Zwecke v. priv. Unterneh.	--	--	0,00	
	Einnahmen	0	0	26.758,30	
	Ausgaben				
.5200	Ortsplanung: Geräte, Ausstattung, Wartg.	--	--	5.355,00	
.5202	Lizenz- und Supportkosten für Software	5.600	5.400	--	G1522
.6550	Sachverst.kosten u.a. f. sonstige Verf. (bis 2021 UK1)	--	--	44.258,76	
-05	Konzentrationsfl.planung Windenergie ab 2022 bei Maßnahme 505	--	--	0,00	
.6550	Gesamtkonto	--	--	44.258,76	
.6620	Ortsplanung, vermischte Ausgaben	--	--	0,00	
.7130	Umlage Planungsverband	5.800	5.800	5.617,98	
	Ausgaben	11.400	11.200	55.231,74	
	Zu-/Überschuss	-11.400	-11.200	-28.473,44	
.001.	BPlan Mitarbeiterwohnungen Kreisklinik südl. B304				
	Einnahmen				
	Einnahmen	0	0	0,00	
	Ausgaben				
.6550	Sachverständigenkosten	8.000	0	--	G2600
	Ausgaben	8.000	0	0,00	
	Maßnahme 001 Zu-/Überschuss	-8.000	0	0,00	
.501.	Bebauungsplan Augrund Süd (ab 2022)				
	Einnahmen				
.1680	Erst.Ausg.VerwHH v.übrigen Bereichen	15.000	20.000	0,00	
	Einnahmen	15.000	20.000	0,00	
	Ausgaben				
.6550	Sachverständigen- und sonstige Kosten 15% Pauschalkürzung, max. bis RE 2023, Kürzung=-2300	12.700	17.000	142.749,94	G2600
	Ausgaben	12.700	17.000	142.749,94	
	Maßnahme 501 Zu-/Überschuss	2.300	3.000	-142.749,94	

Gemeinde0 Stadt Ebersberg

Einzelplan6 Bau- und Wohnungswesen, Verkehr

Abschnitt61 Städtebauliche Planung, Städtebauförderung, Vermessung, Bauordnung

U-Abschnitt6100 Orts- und Regionalplanung

Haushaltsstelle		Haushaltsansatz		Ergebnis der Jahresrechnung	Erläuterungen
Nr.	Bezeichnung	2024	2023	2022	Sonst. Amt DVM Vermerk
		EUR	EUR	EUR	
1	2	3	4	5	6
.502.	Verkehrsplanung, AK Verkehr				
	Einnahmen				
.1610	Erst.Ausg.VerwHH v. Land	10.000	10.000	0,00	
	Einnahmen	10.000	10.000	0,00	
	Ausgaben				
.6550	Sachverständigenkosten	10.000	18.500	80.409,44	G2600
	Ausgaben	10.000	18.500	80.409,44	
	Maßnahme 502 Zu-/Überschuss	0	-8.500	-80.409,44	
.503.	Bebauungsplan Hölzerbräu-Areal				
	Einnahmen				
	Einnahmen	0	0	0,00	
	Ausgaben				
.6550	Sachverständigenkosten	12.700	0	5.008,18	G2600
	15% Pauschalkürzung, max. bis RE 2023, Kürzung=-2300				
	Ausgaben	12.700	0	5.008,18	
	Maßnahme 503 Zu-/Überschuss	-12.700	0	-5.008,18	
.504.	Städtebauliches Entwicklungskonzept Solaranlagen (ab 2022)				
	Einnahmen				
	Einnahmen	0	0	0,00	
	Ausgaben				
.6550	Sachverständigenkosten	--	--	4.511,12	
	Ausgaben	0	0	4.511,12	
	Maßnahme 504 Zu-/Überschuss	0	0	-4.511,12	
.505.	Konzentrationsflächenplanung Windenergie (ab 2021)				
	Einnahmen				
.1770	Zuschüsse von privaten Unternehmen	--	--	0,00	
	Einnahmen	0	0	0,00	
	Ausgaben				
.6550	Sachverständigen- und sonstige Kosten	0	17.000	14.608,44	G2600
	Ausgaben	0	17.000	14.608,44	
	Maßnahme 505 Zu-/Überschuss	0	-17.000	-14.608,44	
.506.	Bestandsbebauungsplan Marienplatz mit nördl. Bereich				
	Einnahmen				
.1710	Zuweisg. f. lfd. Zwecke v. Land	12.000	0	0,00	
	Einnahmen	12.000	0	0,00	
	Ausgaben				
.6550	Sachverständigenkosten	17.000	10.300	0,00	G2600
	15% Pauschalkürzung, max. bis RE 2023, Kürzung=-3000				

Gemeinde
Einzelplan
Abschnitt
U-Abschnitt

0 Stadt Ebersberg
6 Bau- und Wohnungswesen, Verkehr
61 Städtebauliche Planung, Städtebauförderung, Vermessung, Bauordnung
6100 Orts- und Regionalplanung

Haushaltsstelle		Haushaltsansatz		Ergebnis der Jahresrechnung	Erläuterungen
Nr.	Bezeichnung	2024	2023	2022	Sonst. Amt DVM Vermerk
		EUR	EUR	EUR	
1	2	3	4	5	6
	Ausgaben	17.000	10.300	0,00	
	Maßnahme 506 Zu-/Überschuss	-5.000	-10.300	0,00	
.507.	Bestandsbebauungsplan Candid-Huber-Str. (ab 2022)				
	Einnahmen				
.1710	Zuweisg. f. lfd. Zwecke v. Land (Keine!)	--	--	0,00	
	Einnahmen	0	0	0,00	
	Ausgaben				
.6550	Sachverständigenkosten	0	8.500	0,00	G2600
	Ausgaben	0	8.500	0,00	
	Maßnahme 507 Zu-/Überschuss	0	-8.500	0,00	
.900.	Flächennutzungsplan: Änderung, Weiterentwicklung				
	Einnahmen				
.1680	Kostenerstattung durch Antragsteller Windrad Pollmoos (Föhrenpold)	20.000	--	--	
	Einnahmen	20.000	0	0,00	
	Ausgaben				
.6550	Sachverständigenkosten Entwicklung GE Langwied, Windrad Pollmoos (Föhrenpold) je 20' - pauschal gekürzt um 15%, max. bis RE 2023, Kürzung = -6000	34.000	8.500	--	G2600
	Ausgaben	34.000	8.500	0,00	
	Maßnahme 900 Zu-/Überschuss	-14.000	-8.500	0,00	
.901.	Diverse Bebauungsplanverfahren				
	Einnahmen				
.1680	Kostenerstattung d. Bauträger, Eigt. ... BP228 Kolping 63,5', BP24.1 Wintrich43-51 17', BP Dürrmann 7,5', BP219 EBS Anderlmühle 7,5', BP215 Priel 15', Riedmaier 7,5'	118.100	25.000	--	
	Einnahmen	118.100	25.000	0,00	
	Ausgaben				
.5900	Kosten für Plotten Plänen etc.	500	200	--	G2600
.6550	Sachverständigenkosten BP228 Kolping 63,5', BP24.1 Wintrich43-51 17', BP Dürrmann 10', BP219 EBS Anderlmühle 7,5', BP215 Priel 15', BP226 Eberhard29 15', BP221 EichbergerStr 14', BP23.1 SW-Landhausbau 2', Riedmaier 15' - pauschal gekürzt um 15%, max. bis RE 2023, Kürzung = -23900	135.100	35.000	--	G2600

Gemeinde 0 Stadt Ebersberg
Einzelplan 6 Bau- und Wohnungswesen, Verkehr
Abschnitt 61 Städtebauliche Planung, Städtebauförderung, Vermessung, Bauordnung
U-Abschnitt 6100 Orts- und Regionalplanung

Haushaltsstelle		Haushaltsansatz		Ergebnis der Jahresrechnung	Erläuterungen
Nr.	Bezeichnung	2024	2023	2022	Sonst. Amt DVM Vermerk
		EUR	EUR	EUR	
1	2	3	4	5	6
	Ausgaben	135.600	35.200	0,00	
	Maßnahme 901 Zu-/Überschuss	-17.500	-10.200	0,00	
	Einnahmen	175.100	55.000	26.758,30	
	Ausgaben	241.400	126.200	302.518,86	
	UAB 6100 Zu-/Überschuss	-66.300	-71.200	-275.760,56	

Gemeinde 0 Stadt Ebersberg
Einzelplan 6 Bau- und Wohnungswesen, Verkehr
Abschnitt 61 Städtebauliche Planung, Städtebauförderung, Vermessung, Bauordnung
U-Abschnitt 6110 Vermessung von Grundstücken bis 2021, dann UA 1100

Haushaltsstelle		Haushaltsansatz		Ergebnis der Jahresrechnung	Erläuterungen
Nr.	Bezeichnung	2024	2023	2022	Sonst. Amt DVM Vermerk
		EUR	EUR	EUR	
1	2	3	4	5	6
.5700	Einnahmen				
	Einnahmen	0	0	0,00	
	Ausgaben				
	Vermessung, Materialkosten	--	--	0,00	
	Ausgaben	0	0	0,00	
	UAB 6110 Zu-/Überschuss	0	0	0,00	

Gemeinde
Einzelplan
Abschnitt
U-Abschnitt

0 Stadt Ebersberg
6 Bau- und Wohnungswesen, Verkehr
61 Städtebauliche Planung, Städtebauförderung, Vermessung, Bauordnung
6150 Städtebauliche Sanierungs- und Entwicklungsmaßnahmen

Haushaltsstelle		Haushaltsansatz		Ergebnis der Jahresrechnung	Erläuterungen
Nr.	Bezeichnung	2024	2023	2022	Sonst. Amt DVM Vermerk
		EUR	EUR	EUR	
1	2	3	4	5	6
.001.	Städtebauliche Beratung allgemein				
	Einnahmen				
.1700	Städtebauförderung vom Bund	6.000	4.500	3.700,00	
.1710	Städtebauförderung vom Land	6.000	4.500	3.700,00	
	Einnahmen	12.000	9.000	7.400,00	
	Ausgaben				
.6550	Sachverständigenkosten	17.000	15.000	13.591,17	G2600
	15% Pauschalkürzung, max. bis RE 2023, Kürzung=-3000				
	Ausgaben	17.000	15.000	13.591,17	
	Maßnahme 001 Zu-/Überschuss	-5.000	-6.000	-6.191,17	
.502.	Mobilitätskonzept inkl. Neuzählung gesamtstädtischer Verkehr				
	Einnahmen				
.1710	Zuweisg. f. lfd. Zwecke v. Land	--	--	3.800,00	
	Einnahmen	0	0	3.800,00	
	Ausgaben				
.5700	Verbr.mittel: Sonstiges	200	200	--	G2600
.6550	Sachverständigenkosten	10.000	168.000	3.932,80	G2600
	Ausgaben	10.200	168.200	3.932,80	
	Maßnahme 502 Zu-/Überschuss	-10.200	-168.200	-132,80	
.503.	Sanierungsgebiet Altstadt: Vorbereitende Untersuchung §141 BauGB				
	Einnahmen				
.1700	Zuweisg. f. lfd. Zwecke v. Bund	12.200	12.200	--	
.1710	Zuweisg. f. lfd. Zwecke v. Land	12.200	12.200	0,00	
	Einnahmen	24.400	24.400	0,00	
	Ausgaben				
.6550	Sachverständigenkosten	29.900	42.000	0,00	G2600
	15% Pauschalkürzung, max. bis RE 2023, Kürzung=-5300				
	Ausgaben	29.900	42.000	0,00	
	Maßnahme 503 Zu-/Überschuss	-5.500	-17.600	0,00	

Gemeinde 0 Stadt Ebersberg
Einzelplan 6 Bau- und Wohnungswesen, Verkehr
Abschnitt 61 Städtebauliche Planung, Städtebauförderung, Vermessung, Bauordnung
U-Abschnitt 6150 Städtebauliche Sanierungs- und Entwicklungsmaßnahmen

Haushaltsstelle		Haushaltsansatz		Ergebnis der Jahresrechnung	Erläuterungen
Nr.	Bezeichnung	2024	2023	2022	Sonst. Amt DVM Vermerk
		EUR	EUR	EUR	
1	2	3	4	5	6
.504.	Realisierungs- und Ideenwettbewerb Kolpingstr. (ab 2022)				
	Einnahmen				
.1670	Erst.Ausg.VerwHH v. privaten Unternehmen	0	17.200	0,00	
.1710	Zuweisg. f. lfd. Zwecke v. Land	0	68.800	0,00	
	Stöhr fragen				
	Einnahmen	0	86.000	0,00	
	Ausgaben				
.6550	Sachverständigenkosten	0	86.000	8.356,18	G2600
	Ausgaben	0	86.000	8.356,18	
	Maßnahme 504 Zu-/Überschuss	0	0	-8.356,18	
.505.	Rahmenplan Altstadt Nord (ab 2022)				
	Einnahmen				
.1710	Zuweisung Städtebauförderung (keine)	--	--	0,00	
	Einnahmen	0	0	0,00	
	Ausgaben				
.6550	Sachverständigenkosten	29.700	35.000	0,00	G2600
	15% Pauschalkürzung, max. bis RE 2023, Kürzung=-5300				
	Ausgaben	29.700	35.000	0,00	
	Maßnahme 505 Zu-/Überschuss	-29.700	-35.000	0,00	
	Einnahmen	36.400	119.400	11.200,00	
	Ausgaben	86.800	346.200	25.880,15	
	UAB 6150 Zu-/Überschuss	-50.400	-226.800	-14.680,15	
	Einnahmen	211.500	174.400	37.958,30	
	Ausgaben	328.200	472.400	328.399,01	
	AB 61 Zu-/Überschuss	-116.700	-298.000	-290.440,71	

Gemeinde0 Stadt Ebersberg

Einzelplan6 Bau- und Wohnungswesen, Verkehr

Abschnitt62 Wohnungsbauförderung und Wohnungsfürsorge

U-Abschnitt6200 Wohnungsbauförderung

Haushaltsstelle		Haushaltsansatz		Ergebnis der Jahresrechnung	Erläuterungen
Nr.	Bezeichnung	2024	2023	2022	Sonst. Amt DVM Vermerk
		EUR	EUR	EUR	
1	2	3	4	5	6
.2080	Einnahmen				
	Zinseinnahmen v. übrigen Bereichen	3.000	3.200	3.433,18	
	Einnahmen	3.000	3.200	3.433,18	
.6550	Ausgaben				
	Sachverständigenkosten	7.200	7.200	8.384,08	G2880
	Ausgaben	7.200	7.200	8.384,08	
	Zu-/Überschuss	-4.200	-4.000	-4.950,90	
.701.	Wohnungsbauförd.: Friedenseiche 8 (ab 2023)				
	Einnahmen				
	Einnahmen	0	0	0,00	
.5431	Ausgaben				
	Grundsteuer	3.100	3.100	--	G2880
	Ausgaben	3.100	3.100	0,00	
	Maßnahme 701 Zu-/Überschuss	-3.100	-3.100	0,00	
	Einnahmen	3.000	3.200	3.433,18	
	Ausgaben	10.300	10.300	8.384,08	
	UAB 6200 Zu-/Überschuss	-7.300	-7.100	-4.950,90	
	Einnahmen	3.000	3.200	3.433,18	
	Ausgaben	10.300	10.300	8.384,08	
	AB 62 Zu-/Überschuss	-7.300	-7.100	-4.950,90	

Gemeinde0 Stadt Ebersberg

Einzelplan6 Bau- und Wohnungswesen, Verkehr

Abschnitt63 Gemeindestraßen, Wege, Brücken

U-Abschnitt6300 Gemeindestraßen, Wege, Brücken

Haushaltsstelle		Haushaltsansatz		Ergebnis der Jahresrechnung	Erläuterungen
Nr.	Bezeichnung	2024	2023	2022	Sonst. Amt DVM Vermerk
		EUR	EUR	EUR	
1	2	3	4	5	6
	Einnahmen				
.1300	Bauhof: Erlöse aus Verkauf Materialien	--	--	225,00	
.1400	Einn. Miete / Pacht	400	400	0,00	
.1500	Bauhof: Sonstige Verw./Betriebeinnahmen, mit Entgelte für Bauhofleistungen	--	--	21.996,71	
.1520	Schadenersatz d. Versi./andere	5.000	0	--	U4152
.1670	Erstattung Straßenunterh. v. Unternehmen	500	9.700	--	
.1710	Straßenunterhaltungspauschale 13b II FAG	158.700	158.700	158.700,00	Z3630
.1720	Zuweisg. f. lfd. Zwecke v. Landkreis	10.000	10.000	--	
	Einnahmen	174.600	178.800	180.921,71	
	Ausgaben				
.4140	Gehalt tariflich Beschäftigte	143.000	150.800	270.410,18	G1400
.4340	Beschäftigte: Beiträge Zusatzversorgung	14.100	12.800	22.061,76	G1400
.4440	ges. Soz.vers. tariflich Beschäftigte	36.200	32.900	56.255,60	G1400
.4500	Beihilfen an Beamte u. tarifl. Beschäft.	--	--	101,21	
.5000	Bauhof/Straßen, Gr-/Gebäudeunterhalt	--	--	24.526,16	
.5100	Unterhalt Verkehrsampeln 15% Pauschalkürzung, max. bis RE 2023, Kürzung=-200	20.200	14.800	--	G2630/ U4152
-01	Bauhof/Straßen, Straßenunterhalt	--	--	255.649,53	
-02	Bauhof/Straßen, Verkehrszeichen/-einr.	--	--	38.975,75	
-03	Bauhof/Straßen, Betrieb/Wartung Ampeln	--	--	17.355,78	
-04	Bauhof/Straßen, sonst. Ausgaben	--	--	330,08	
.5100	Gesamtkonto	20.200	14.800	312.311,14	
.5102	Unterhalt Straßenbegleitgrün	36.300	14.400	--	G1502/ U4152
.5103	Kosten Verkehrszeichen, Markierungen 15% Pauschalkürzung, max. bis RE 2023, Kürzung=-3800	21.200	29.700	--	G2630/ U4152
.5104	Kosten Straßenunterhalt auch Planung Amtsgerichtskreuzung 10', in AL v. 175' auf 160' gekürzt! - pauschal gekürzt um 15%, max. bis RE 2023, Kürzung = -22500	127.500	90.000	--	G2630/ U4152
.5200	Bauhof, Geräte, Ausstattung, Wartung	--	--	18.147,32	
.5202	Lizenz- und Supportkosten für Software nun bei UA 6000	0	12.300	--	G1522

Gemeinde0 Stadt Ebersberg

Einzelplan6 Bau- und Wohnungswesen, Verkehr

Abschnitt63 Gemeindestraßen, Wege, Brücken

U-Abschnitt6300 Gemeindestraßen, Wege, Brücken

Haushaltsstelle		Haushaltsansatz		Ergebnis der Jahresrechnung	Erläuterungen
Nr.	Bezeichnung	2024	2023	2022	Sonst. Amt DVM Vermerk
		EUR	EUR	EUR	
1	2	3	4	5	6
.5300	Pachtkosten	8.100	6.600	24.996,13	G2630
.5320	Mietausgaben für Maschinen und Geräte	2.200	100	--	G2630
.5400	Bauhof, Stromkosten	--	--	12.561,99	
.5410	Bauhof: Heizkosten	--	--	8.174,05	
.5420	Bauhof, Verbrauchsgebühren, Kaminkehrer	--	--	2.524,62	
.5430	Bauhof, Gr.Steuer/Gebäudeversicherung	--	--	443,20	
.5450	Bauhof, Reinigungskosten	--	--	3.287,11	
.5500					
-01	Bauhof, Fahrzeuge, Kraft/Schmier/Ölstoff	--	--	35.924,41	
-02	Bauhof, Fahrzeuge, Reparaturen, Ersatz.	--	--	66.313,27	
-03	Bauhof, Fahrzeuge, Steuer, Vers., TÜV	--	--	10.151,39	
-04	Bauhof: KFZ-Werkstatt Allgemeinkosten	--	--	4.705,23	
.5500	Gesamtkonto	--	--	117.094,30	
.5501	IRRT. ANGELEGT => UA 7700	--	0	--	
.5502	IRRT. ANGELEGT => UA 7700	--	0	--	
.5503	IRRT. ANGELEGT => UA 7700	--	0	--	
.5504	IRRT. ANGELEGT => UA 7700	--	0	--	
.5600	Bauhof: PSA, Arbeitskleidung	--	--	5.838,35	
.5620	Fortbildungskosten	--	--	1.906,00	
.5701	Verbr.mittel: Lebensmittel	800	300	--	G2630
.5706	Verbr.mittel: Dünge- und Pflanzgut	10.900	7.400	--	G1502
	Konsol.: -5', dafür Ersatzpflanzg. Linde IP-Str. an anderer geeigneterer Stelle				
.5800	Bauhof, Werkzeuge und Verbrauchsmaterial	--	--	14.763,32	
.5900	Vergütungen an Dritte für Dienstleistg.	15.700	0	--	G2630
	Straßenzust.erh. 15' (aus 2023); - pauschal gekürzt um 15%, max. bis RE 2023, Kürzung = -2800				
.6330	Bauhof, Verbrauchsmittel (Toil.bed.etc.)	--	--	4.612,74	
.6340	Stromkosten für Ampeln	3.500	4.200	3.702,99	G2630
.6400	Bauhof, Steuern, Versicherungen, etc.	--	--	402,11	
.6404	Leist. in nicht d. Versich. ged. Schäden	300	300	--	G2630
.6520	Bauhof, Post- u. Telefongebühren	--	--	5.444,57	
.6550	Sachverständigenkosten	--	--	12.935,78	
.6700	Straßenentwässerungsanteil (Kanal)	--	--	0,00	
.6790	Innere Verr. Straßenentwässerungsanteil	225.000	220.000	--	U4991
	Gegenbuchung 7000.1690				

Gemeinde0 Stadt Ebersberg

Einzelplan6 Bau- und Wohnungswesen, Verkehr

Abschnitt63 Gemeindestraßen, Wege, Brücken

U-Abschnitt6300 Gemeindestraßen, Wege, Brücken

Haushaltsstelle		Haushaltsansatz		Ergebnis der Jahresrechnung	Erläuterungen
Nr.	Bezeichnung	2024	2023	2022	Sonst. Amt DVM Vermerk
		EUR	EUR	EUR	
1	2	3	4	5	6
	Ausgaben	665.000	596.600	922.500,63	
	Zu-/Überschuss	-490.400	-417.800	-741.578,92	
.001.	Barrierefreier Umbau Gehweg Sieghartstraße				
	E i n n a h m e n				
.1700	Städtebauförderung vom Bund	0	0	--	
.1710	Städtebauförderung vom Land	0	0	--	
	Einnahmen	0	0	0,00	
	A u s g a b e n				
.5004	Umbaukosten erst ab 2025	0	0	--	G2630
	Ausgaben	0	0	0,00	
	Maßnahme 001 Zu-/Überschuss	0	0	0,00	
.900.	Straßenentwässerung soweit selbständig und nicht in UA 7002				
	E i n n a h m e n				
	Einnahmen	0	0	0,00	
	A u s g a b e n				
.5104	Sonst. außerord. Unterh. unbew. Vermö.	0	4.200	--	G2630
	Ausgaben	0	4.200	0,00	
	Maßnahme 900 Zu-/Überschuss	0	-4.200	0,00	
	Einnahmen	174.600	178.800	180.921,71	
	Ausgaben	665.000	600.800	922.500,63	
	UAB 6300 Zu-/Überschuss	-490.400	-422.000	-741.578,92	
	Einnahmen	174.600	178.800	180.921,71	
	Ausgaben	665.000	600.800	922.500,63	
	AB 63 Zu-/Überschuss	-490.400	-422.000	-741.578,92	

Gemeinde0 Stadt Ebersberg

Einzelplan6 Bau- und Wohnungswesen, Verkehr

Abschnitt67 Straßenbeleuchtung und -reinigung

U-Abschnitt6700 Straßenbeleuchtung

Haushaltsstelle		Haushaltsansatz		Ergebnis der Jahresrechnung	Erläuterungen
Nr.	Bezeichnung	2024	2023	2022	Sonst. Amt DVM Vermerk
		EUR	EUR	EUR	
1	2	3	4	5	6
	Einnahmen				
.1700	Zuweisungen vom Bund (LED-Umrüstung)	--	--	45.930,00	
.1710	Zuweisungen vom Land (LED-Umrüstung)	--	--	0,00	
	Einnahmen	0	0	45.930,00	
	Ausgaben				
.5100	laufender Unterhalt	35.800	34.000	353.032,79	G2630
	15% Pauschalkürzung, max. bis RE 2023, Kürzung=-4200				
.5101	außerordentlicher Unterhalt	5.700	4.200	--	G2630
	15% Pauschalkürzung, max. bis RE 2023, Kürzung=-600				
.5110	Straßenbeleuchtung, Sonderbeleuchtung	--	--	2.091,79	
	-Fasching/Weihnacht-				
.6340	Betriebsverbr.ko. Strom (Licht/Kraft)	0	35.000	72.723,28	G2630
	Aus Abr. 2023 Erstattung 42.500 € abzgl. VZ 2024 verbleibt				
	Guthaben 18.500 €. Durch Umstellung auf LED Verbrauch von				
	160.773 kwh auf 89.689 kwh gesunken				
	Ausgaben	41.500	73.200	427.847,86	
	Zu-/Überschuss	-41.500	-73.200	-381.917,86	
.001.	Umrüstung Straßenbeleuchtung auf LED (2022/2023)				
	Einnahmen				
.1700	Zuweisg. f. lfd. Zwecke v. Bund	0	11.400	--	
.1710	Zuweisg. f. lfd. Zwecke v. Land	0	123.200	--	
	Einnahmen	0	134.600	0,00	
	Ausgaben				
.5101	Kosten der Umrüstung	0	140.000	--	G2630
	Ausgaben	0	140.000	0,00	
	Maßnahme 001 Zu-/Überschuss	0	-5.400	0,00	
.900.	Sonderbeleuchtung (Fasching, Weihnachten)				
	Einnahmen				
	Einnahmen	0	0	0,00	
	Ausgaben				
.5203	Material	500	500	--	G2630
.5320	Mietausgaben für Maschinen und Geräte	1.300	1.500	--	G2630
	15% Pauschalkürzung, max. bis RE 2023, Kürzung=-200				
	Ausgaben	1.800	2.000	0,00	
	Maßnahme 900 Zu-/Überschuss	-1.800	-2.000	0,00	
	Einnahmen	0	134.600	45.930,00	
	Ausgaben	43.300	215.200	427.847,86	
	UAB 6700 Zu-/Überschuss	-43.300	-80.600	-381.917,86	

Gemeinde
Einzelplan
Abschnitt
U-Abschnitt

0 Stadt Ebersberg
6 Bau- und Wohnungswesen, Verkehr
67 Straßenbeleuchtung und -reinigung
6750 Straßenreinigung

Haushaltsstelle		Haushaltsansatz		Ergebnis der Jahresrechnung	Erläuterungen
Nr.	Bezeichnung	2024	2023	2022	Sonst. Amt DVM Vermerk
		EUR	EUR	EUR	
1	2	3	4	5	6
	Einnahmen	0	0	0,00	
	Ausgaben				
.4140	Gehalt tariflich Beschäftigte	55.400	56.700	102.959,87	G1400
.4340	Beschäftigte: Beiträge Zusatzversorgung	5.300	4.700	8.463,33	G1400
.4440	ges. Soz.vers. tariflich Beschäftigte	14.400	12.800	21.912,34	G1400
.4500	Beihilfen an Beamte u. tarifl. Beschäft.	--	--	0,00	
.5200	Geräte, Ausstattungsgegenstände, - ohne Fuhrpark samt Anbauten -	--	--	10.018,73	
.5203	Ausstattung ohne Fuhrpark und Anbauten <i>15% Pauschalkürzung, max. bis RE 2023, Kürzung=-400</i>	3.200	3.400	--	G2630
.5300	Winterdienst: Pacht Halle f. Geräte	--	--	22.581,40	
.5500	Winterdienst: Fahrzg.haltg. mit Anbauten	--	--	11.959,88	
.5503	Erwerb/Unterhalt Anbauten an Fahrzeuge <i>15% Pauschalkürzung, max. bis RE 2023, Kürzung=-500</i>	2.500	3.400	--	G2630
.5700	Verbrauchsmittel (Hundekottüten) <i>15% Pauschalkürzung, max. bis RE 2023, Kürzung=-200</i>	2.400	2.500	2.039,08	G2630
.5800	Winterdienst: Verbr.mat. (Salz, Splitt)	--	--	26.560,07	
.5900	Straßenreinigung durch Andere <i>Mehrung d. Erhöhung Entgelt Dienstl. bzw. dafür bei 7200.5450UK2 weniger - pauschal gekürzt um 15%, max. bis RE 2023, Kürzung = -6800</i>	38.300	31.400	50.243,85	G2630
.5910	Winterdienst durch Privatunternehmen	--	--	23.253,20	
.6353	Entsorgungskosten Kehricht/Abfalleimer	15.000	24.000	--	G2630
.6400	Winterdienst: Versicherung,Schadensfälle	--	--	1.211,89	
.6720	Straßenreinigung: Deponiegebühr	--	--	5.769,27	
.7130	Zweckverbandsumlage GUZV Rosenheim	1.800	1.800	1.631,17	
	Ausgaben	138.300	140.700	288.604,08	
	UAB 6750 Zu-/Überschuss	-138.300	-140.700	-288.604,08	

Gemeinde0 Stadt Ebersberg

Einzelplan6 Bau- und Wohnungswesen, Verkehr

Abschnitt67 Straßenbeleuchtung und -reinigung

U-Abschnitt6751 Winterdienst

Haushaltsstelle		Haushaltsansatz		Ergebnis der Jahresrechnung	Erläuterungen
Nr.	Bezeichnung	2024	2023	2022	Sonst. Amt DVM Vermerk
		EUR	EUR	EUR	
1	2	3	4	5	6
	Einnahmen	0	0	0,00	
	Ausgaben				
.4140	Gehalt tariflich Beschäftigte	48.600	51.200	--	G1400
.4340	Beschäftigte: Beiträge Zusatzversorgung	4.800	4.300	--	G1400
.4440	ges. Soz.vers. tariflich Beschäftigte	12.400	11.200	--	G1400
.4603	Winterdienstpauschale	67.600	30.000	--	G1400
.5103	Kosten für Streugut (Salz, Splitt) 15% Pauschalkürzung, max. bis RE 2023, Kürzung=-1500	8.500	25.500	--	G2630
.5203	Ausstattung ohne Fuhrpark und Anbauten Schneestangen und Schneepflugleisten - pauschal gekürzt um 15%, max. bis RE 2023, Kürzung = -800	4.200	3.800	--	G2630
.5300	Pacht Lagerhalle für Fzg.-Anbauten	19.400	22.000	--	G2630
.5320	Mietausgaben für Maschinen und Geräte	900	600	--	G2630
.5325	Mietausgaben für Fahrzeuge Winter 23/24 = 6 Mte = 22,2' fäll. 2024 + 5' Nov+Dez; Anbauten werden im Herbst gekauft, Miete sinkt dadurch wie veranschlagt von 3,7' auf 2,5' mtl. und nur 5 Mte. (Mö. 10.02.24)	27.200	10.000	--	G2630
.5503	Erwerb/Unterhalt Anbauten an Fahrzeuge neue Schürfleisten, Zylinder Schneepflug - pauschal gekürzt um 15%, max. bis RE 2023, Kürzung = -1100	8.900	6.000	--	G2630
.5900	Winterdienst durch Andere	35.000	21.200	--	G2630
.6402	Dienstfahrt- und Rabattverlustversich.	1.100	1.300	--	G2630
	Ausgaben	238.600	187.100	0,00	
	UAB 6751 Zu-/Überschuss	-238.600	-187.100	0,00	
	Einnahmen	0	134.600	45.930,00	
	Ausgaben	420.200	543.000	716.451,94	
	AB 67 Zu-/Überschuss	-420.200	-408.400	-670.521,94	

Gemeinde 0 Stadt Ebersberg
Einzelplan 6 Bau- und Wohnungswesen, Verkehr
Abschnitt 68 Parkeinrichtungen
U-Abschnitt 6800 Parkplätze an Straßen

Haushaltsstelle		Haushaltsansatz		Ergebnis der Jahresrechnung	Erläuterungen
Nr.	Bezeichnung	2024	2023	2022	Sonst. Amt DVM Vermerk
		EUR	EUR	EUR	
1	2	3	4	5	6
.1100	Einnahmen Benutzungsgebühren (öR) <i>ohne Schlossplatz, Familienbad Klostersee; Konsol.: Verdoppelung Gebühren auf 1,20 € ab 01.07.; +20'</i>	65.000	61.500	58.565,75	
	Einnahmen	65.000	61.500	58.565,75	
.5100	Ausgaben Wartung und Unterhalt der Parkautomaten <i>ohne Schlossplatz, Familienbad Klostersee - 7/9 der Parkscheinautomaten hier - pauschal gekürzt um 15%, max. bis RE 2023, Kürzung = -200</i>	1.900	1.800	2.600,30	G2630
.5103	Sonstiger laufender Unterhalt <i>ohne Schlossplatz, Familienbad Klostersee - z.B. Markierung</i>	100	500	--	G2630
.5300	Pachtausgaben	--	--	4.200,00	
.5430	Versich., NK-Abr. EEinz, Schäden (bis 2020 sh. 680.640)	--	--	19.819,06	
	Ausgaben	2.000	2.300	26.619,36	
	UAB 6800 Zu-/Überschuss	63.000	59.200	31.946,39	

Gemeinde 0 Stadt Ebersberg
Einzelplan 6 Bau- und Wohnungswesen, Verkehr
Abschnitt 68 Parkeinrichtungen
U-Abschnitt 6801 Stellplätze im E-Einz

Haushaltsstelle		Haushaltsansatz		Ergebnis der Jahresrechnung	Erläuterungen
Nr.	Bezeichnung	2024	2023	2022	Sonst. Amt DVM Vermerk
		EUR	EUR	EUR	
1	2	3	4	5	6
	Einnahmen				
	Einnahmen	0	0	0,00	
	Ausgaben				
.5490	Vermischte Bewirtschaftungskosten	26.500	21.000	--	G2630
.5901	Kosten Parkraumüberwachung	1.500	1.200	--	G2630
	Ausgaben	28.000	22.200	0,00	
	UAB 6801 Zu-/Überschuss	-28.000	-22.200	0,00	

Gemeinde0 Stadt Ebersberg

Einzelplan6 Bau- und Wohnungswesen, Verkehr

Abschnitt68 Parkeinrichtungen

U-Abschnitt6810 Parkplätze außerhalb von Straßen

Haushaltsstelle		Haushaltsansatz		Ergebnis der Jahresrechnung	Erläuterungen
Nr.	Bezeichnung	2024	2023	2022	Sonst. Amt DVM Vermerk
		EUR	EUR	EUR	
1	2	3	4	5	6
	Einnahmen				
.1113	Parkgebühren (netto)	25.000	27.000	--	
	<i>Konsol.: Verdoppelung Gebühren auf 1,20 € ab 01.07. +8'</i>				
.1120	Umsatzsteuer aus Einnahmen	0	0	--	
	<i>erst ab 2025</i>				
.1590	Vorsteuererstattung durch Finanzamt	0	0	--	
	<i>erst ab 2025</i>				
	Einnahmen	25.000	27.000	0,00	
	Ausgaben				
.5100	Wartung und Unterhalt der Parkautomaten	300	500	--	G2630
	<i>15% Pauschalkürzung, max. bis RE 2023, Kürzung=-100</i>				
.5103	Sonstiger laufender Unterhalt	100	500	--	G2630
.5300	Pachtausgaben	2.400	2.400	--	G2630
.6420	Umsatzsteuer Abführung an Finanzamt	0	0	--	G2630
	<i>erst ab 2025</i>				
.6430	Umsatzsteuer zu Ausgaben (Vorsteuer)	0	0	--	G2630
	<i>erst ab 2025</i>				
	Ausgaben	2.800	3.400	0,00	
	UAB 6810 Zu-/Überschuss	22.200	23.600	0,00	
	Einnahmen	90.000	88.500	58.565,75	
	Ausgaben	32.800	27.900	26.619,36	
	AB 68 Zu-/Überschuss	57.200	60.600	31.946,39	

Gemeinde 0 Stadt Ebersberg
Einzelplan 6 Bau- und Wohnungswesen, Verkehr
Abschnitt 69 Wasserläufe, Wasserbau
U-Abschnitt 6900 Wasserläufe, Wasserbau

Haushaltsstelle		Haushaltsansatz		Ergebnis der Jahresrechnung	Erläuterungen
Nr.	Bezeichnung	2024	2023	2022	Sonst. Amt DVM Vermerk
		EUR	EUR	EUR	
1	2	3	4	5	6
	Einnahmen				
.1620	Kostenerstattung durch Landkreis	1.000	1.000	0,00	
.1680	Kostenerstattung durch Private	1.000	1.000	0,00	
	Einnahmen	2.000	2.000	0,00	
	Ausgaben				
.5100	Unterhalt der Gewässer u. Wasserläufe	--	--	10.371,56	
.5102	Unterhalt Grünflächen	4.300	4.300	--	G1502
.5104	Sonstiger Unterhalt	17.400	50.000	--	G2630
	<i>hier z.B. Graben räumen, Biberarb. etc., in HHBespr. v. 50.000 runtergesetzt - pauschal gekürzt um 15%, max. bis RE 2023, Kürzung = -3100</i>				
.7130	Umlage an Wasser-/Bodenverbände	700	700	624,48	
	Ausgaben	22.400	55.000	10.996,04	
	UAB 6900 Zu-/Überschuss	-20.400	-53.000	-10.996,04	
	Einnahmen	2.000	2.000	0,00	
	Ausgaben	22.400	55.000	10.996,04	
	AB 69 Zu-/Überschuss	-20.400	-53.000	-10.996,04	
	Einnahmen	498.100	598.900	348.291,21	
	Ausgaben	2.017.800	2.210.400	2.644.570,48	
	EP 6 Zu-/Überschuss	-1.519.700	-1.611.500	-2.296.279,27	

Gemeinde0 Stadt Ebersberg

Einzelplan7 Öffentliche Einrichtungen, Wirtschaftsförderung

Abschnitt70 Abwasserbeseitigung

U-Abschnitt7000 Abwasserbeseitigung allgemein

Haushaltsstelle		Haushaltsansatz		Ergebnis der Jahresrechnung	Erläuterungen
Nr.	Bezeichnung	2024	2023	2022	Sonst. Amt DVM Vermerk
		EUR	EUR	EUR	
1	2	3	4	5	6
.1100	Einnahmen Benutzungsgebühren (öR)				
-01	Schmutzwassergebühren	1.900.000	1.375.000	1.530.879,50	
-02	Gebühren Klärgutanlieferungen	51.000	13.800	6.156,00	
-03	Kanal, Kleineinleiterabgabe	--	--	1.145,60	
-04	Niederschlagswassergebühren	405.000	295.000	302.827,69	
.1100	Gesamtkonto	2.356.000	1.683.800	1.841.008,79	
.1101	Erstattung Abwasserabgabe Kleineinleiter	1.500	1.300	--	
.1300	Einnahmen aus Verkauf	--	--	143,64	
.1500	Sonstige Verwaltungs- und Betriebseinn.	7.000	7.100	13.558,36	
.1610	Erst.Ausg.VerwHH v. Land	12.800	--	--	
	<i>Abwasser-Monitoring, für 2023+2024</i>				
.1690	Innere Verrechnung Straßenentwäss.anteil	225.000	220.000	0,00	U4991
	<i>Gegenbuchung 6300.6790</i>				
	Einnahmen	2.602.300	1.912.200	1.854.710,79	
	Ausgaben				
.4100	Dienstbezüge Beamte	8.800	12.300	12.288,81	G1400
.4140	Gehalt tariflich Beschäftigte	570.000	492.500	536.492,01	G1400
.4300	Beamte: Umlage zum Versorgungsverband	7.700	8.500	7.946,46	G1400
.4340	Beschäftigte: Beiträge Zusatzversorgung	49.700	44.000	44.416,83	G1400
.4440	ges. Soz.vers. tariflich Beschäftigte	123.200	109.200	113.458,43	G1400
.4500	Beihilfen an Beamte u. tarifl. Beschäft.	800	1.200	1.012,05	G1400
.4501	Personal: Arbeitsmed. Unters., Impfungen	500	500	--	G1400
.5000	Kläranlage: Grundstück-/Gebäudeunterhalt	--	--	116.298,27	
.5100	Unterhalt Kanäle, Hebewerke, Rüb's	--	--	585.653,38	
.5200	Mobile Geräte/Masch. Erwerb geringw. Art	--	--	44.375,85	
.5202	Anteil Kosten Software CIP	1.700	1.600	--	G1522
.5220	Kanal, Schlammabeseitigung aus Kläranl. ab 2022 auf 700.630; Flockmitt. .632	--	--	0,00	

Gemeinde0 Stadt Ebersberg

Einzelplan7 Öffentliche Einrichtungen, Wirtschaftsförderung

Abschnitt70 Abwasserbeseitigung

U-Abschnitt7000 Abwasserbeseitigung allgemein

Haushaltsstelle		Haushaltsansatz		Ergebnis der Jahresrechnung	Erläuterungen
Nr.	Bezeichnung	2024	2023	2022	Sonst. Amt DVM Vermerk
		EUR	EUR	EUR	
1	2	3	4	5	6
.5300	Kanal, Mieten	--	--	4.566,10	
.5420	Kanal, Verbrauchsgebühren, Kaminkehrer	--	--	2.085,84	
.5430	Kanal, Gr.Steuer/Gebäudeversich.	--	--	3.425,47	
.5450	Kanal, Reinigungskosten	--	--	5.045,78	
.5500	Kanal, Haltung von Fahrzeugen	--	--	25.263,48	
.5600	Arbeitskleidung	3.900	1.900	2.253,12	G2700
	15% Pauschalkürzung, max. bis RE 2023, Kürzung=-300				
.5601	Schutzkleidung (PSA)	300	300	--	G2700
.5620	Fortbildungskosten	12.700	14.400	16.712,94	G2700
	15% Pauschalkürzung, max. bis RE 2023, Kürzung=-2300				
.5622	Fachspez. Ausbildungskosten	0	--	--	G2700
.5700	Verbr.mittel: Sonstiges	200	0	--	G2700
.5800	Werkzeuge, Verbrauchsmaterial, Laborbed.	--	--	62.307,90	
.5900	Kanal, Abwasseruntersuchungen	--	--	2.908,36	
.5920	Kosten Datenbezug Flurkarte (ALKIS)	1.000	4.400	--	G2700
.6300	Kläranlage: Kosten Schlammbeseitigung (bis 2021 700.522)	--	--	79.548,54	
.6320	Kläranlage: Chemikalien, Flockmitt. etc.	--	--	24.220,81	
.6330		--	--	754,97	
.6340	Kanal, Strom- und Heizkosten	--	--	252.605,87	
.6400	Elektronikversicherung	600	600	10.455,17	G2700
.6401	Haftpflichtversicherung	0	0	--	G2700
.6403	Unfallversicherung	3.600	3.500	--	G2700
.6410	Abwasserabgabe f. Kläranlage (Großeinl.)	41.000	60.000	45.814,36	G2700
.6411	Abwasserabgabe f. Kleineinleiter	1.500	1.300	--	G2700
.6500	Bürobedarf, Papier, Toner, Formulare	3.600	3.200	6.228,43	G2700
.6510	Fachliteratur (analog und digital)	1.000	800	--	G2700
.6520	Portokosten	1.400	1.300	6.763,94	G2700
.6521	lfd. Telefonkosten (Festnetz)	2.200	600	--	G2700
.6522	lfd. Mobilfunkkosten	2.200	2.900	--	G2700

Gemeinde 0 Stadt Ebersberg
Einzelplan 7 Öffentliche Einrichtungen, Wirtschaftsförderung
Abschnitt 70 Abwasserbeseitigung
U-Abschnitt 7000 Abwasserbeseitigung allgemein

Haushaltsstelle		Haushaltsansatz		Ergebnis der Jahresrechnung	Erläuterungen
Nr.	Bezeichnung	2024	2023	2022	Sonst. Amt DVM Vermerk
		EUR	EUR	EUR	
1	2	3	4	5	6
.6524	Rundfunkbeiträge	100	100	--	G2700
.6540	Reisekostenverg., Fahrkostenerst.	1.100	1.700	571,90	G2700
.6550	Sachverständigenkosten <i>Erstellg. GEP 160', Sachverst. PSW 3', BOH 5', TÜV/Sich.ing. 10' (nur 23), Kalk 2' - pauschal gekürzt um 15%, max. bis RE 2023, Kürzung = -26700</i>	151.300	10.200	4.297,81	G2700
.6610	Mitgliedsbeiträge an Verbände,Vereine...	400	400	351,00	G2700
.6620	Kanal, vermischte Ausgaben	--	--	1.682,84	
.6700	Kanal, Verwaltungskostenbeiträge	--	--	60.500,00	
.6720	Kanal, Deponiegeb. Abfälle aus Kläranl.	--	--	14.077,35	
.6791	Innere Verrechnung Verw.kostenbeiträge	67.600	0	--	U4902
.6800	Abschreibungen auf Ansch./Herst.kosten	189.600	189.600	186.400,00	U4911
.6850	Verzinsung des Anlagekapitals	249.400	249.400	290.100,00	U4912
	Ausgaben	1.497.100	1.216.400	2.570.884,07	
	UAB 7000 Zu-/Überschuss	1.105.200	695.800	-716.173,28	

Gemeinde
Einzelplan
Abschnitt
U-Abschnitt

0 Stadt Ebersberg
7 Öffentliche Einrichtungen, Wirtschaftsförderung
70 Abwasserbeseitigung
7001 Kläranlage

Haushaltsstelle		Haushaltsansatz		Ergebnis der Jahresrechnung	Erläuterungen
Nr.	Bezeichnung	2024	2023	2022	Sonst. Amt DVM Vermerk
		EUR	EUR	EUR	
1	2	3	4	5	6
	Einnahmen				
.1120	USt. aus Einspeiseerlösen PV-Anlage	0	100	--	
.1302	Erlöse aus Einspeisung in Stromnetz	300	200	--	
	Einnahmen	300	300	0,00	
	Ausgaben				
.4600	Personal-Nebenausgaben, Kaffeeküche	200	200	--	G1400
.5000	Gebäudetechnik: laufender Unterhalt 15% Pauschalkürzung, max. bis RE 2023, Kürzung=-2400	32.600	48.500	--	G2700
.5001	Gebäudetechnik: außerordentl. Unterhalt 15% Pauschalkürzung, max. bis RE 2023, Kürzung=-800	4.200	15.300	--	G2700
.5002	Unterhalt Grünflächen MA Tiefbau Baumrückschnitt 10' - pauschal gekürzt um 15%, max. bis RE 2023, Kürzung = -1500	8.500	600	--	G1502
.5003	Sonstiger lfd. Grundst./Gebäudeunterh. 15% Pauschalkürzung, max. bis RE 2023, Kürzung=-1200	6.800	400	--	G2700
.5004	Sonst. außerord. Grundst./Gebäudeunterh. u.a. Sanierung Faulturm - pauschal gekürzt um 15%, max. bis RE 2023, Kürzung = -5000	28.000	15.000	--	G2700
.5100	Anlagentechnik: laufender Unterhalt insb. Instandhaltung E-Technik 50' (nur 24+25) - pauschal gekürzt um 15%, max. bis RE 2023, Kürzung = -9000	51.000	14.800	--	G2700
.5101	Anlagentechnik: außerord. Unterhalt	26.000	64.500	--	G2700
.5200	Mobile Geräte/Masch. Erwerb geringw. Art 15% Pauschalkürzung, max. bis RE 2023, Kürzung=-400	6.600	3.000	--	G2700
.5201	Mobile Geräte/Masch. Wartung/Reparatur 15% Pauschalkürzung, max. bis RE 2023, Kürzung=-700	6.300	7.000	--	G2700
.5202	Lizenz- und Supportkosten für Software	1.000	400	--	G1522
.5203	Mobiliar, Ausstattung, Sonstiges	1.000	800	--	G2700
.5422	Entgelte für Müllbeseitigung	1.400	1.400	--	G2700
.5423	sonst. Bewirtsch.kosten (Elektroprfg.)	1.400	0	--	G2700
.5430	Gebäudeversicherung	3.600	3.200	--	G2700
.5450	Gebäudereinigung extern	2.600	2.500	--	G2700
.5700	Verbr.mittel: Sonstiges	700	300	--	G2700

Gemeinde
Einzelplan
Abschnitt
U-Abschnitt

0 Stadt Ebersberg
7 Öffentliche Einrichtungen, Wirtschaftsförderung
70 Abwasserbeseitigung
7001 Kläranlage

Haushaltsstelle		Haushaltsansatz		Ergebnis der Jahresrechnung	Erläuterungen
Nr.	Bezeichnung	2024	2023	2022	Sonst. Amt DVM Vermerk
		EUR	EUR	EUR	
1	2	3	4	5	6
.5702	Verbr.mittel: Chemikalien, Flockmittel 15% Pauschalkürzung, max. bis RE 2023, Kürzung=-1800	68.200	60.000	--	G2700
.5703	Verbr.mittel: Laborbedarf 15% Pauschalkürzung, max. bis RE 2023, Kürzung=-100	11.500	10.600	--	G2700
.5704	Verbr.mittel: Werkstattbedarf	5.000	9.700	--	G2700
.5707	Verbr.mittel f. Sanitäranlagen	300	600	--	G2700
.5900	Vergütungen an Dritte für Dienstleistg. 15% Pauschalkürzung, max. bis RE 2023, Kürzung=-300	2.700	6.300	--	G2700
.5922	Kosten f. Untersuchungen in ext. Labors	3.100	3.000	--	G2700
.6340	Betriebsverbr.ko. Strom (Licht/Kraft)	120.000	140.000	--	G2700
.6341	Betriebsverbr.ko Heizung (Erdgas/Öl)	26.000	13.000	--	G2700
.6342	Betriebsverbr.ko. Treibstoff f. Geräte	2.000	4.000	--	G2700
.6351	Betriebsverbr.ko. Wasserversorgung	100	100	--	G2700
.6352	Betriebsverbr.ko. Entwässerung	200	200	--	G2700
.6353	Kosten Entsorgung Schlamm / Rechengut	95.000	100.000	--	G2700
.6354	Betriebsverbr.ko. Kaminkehrer, Sonst.	100	200	--	G2700
.6400	Inhaltsversicherung	1.300	1.400	--	G2700
.6402	Versicherung Maschinen u. PV-Anlage	6.100	6.000	--	G2700
.6420	USt. aus PV-Anl., Abführung an FA	0	100	--	G2700
Ausgaben		523.500	533.100	0,00	
UAB 7001 Zu-/Überschuss		-523.200	-532.800	0,00	

Gemeinde0 Stadt Ebersberg

Einzelplan7 Öffentliche Einrichtungen, Wirtschaftsförderung

Abschnitt70 Abwasserbeseitigung

U-Abschnitt7002 Abwasserkanäle und -schächte

Haushaltsstelle		Haushaltsansatz		Ergebnis der Jahresrechnung	Erläuterungen
Nr.	Bezeichnung	2024	2023	2022	Sonst. Amt DVM Vermerk
		EUR	EUR	EUR	
1	2	3	4	5	6
	Einnahmen	0	0	0,00	
	Ausgaben				
.5103	Unterhalt Hausanschlüsse (öff.Str.grund) <i>incl. Rechnungen aus Arbeiten 2023 - pauschal gekürzt um 15%, max. bis RE 2023, Kürzung = -15000</i>	85.000	68.000	--	G2700
.5104	Unterhalt Kanalleitungsnetz <i>ua. 150' offene San., 350' geschl. San. ; ausstehene Re. aus 2023! - pauschal gekürzt um 15%, max. bis RE 2023, Kürzung = -82500</i>	467.500	260.000	--	G2700
.5202	Lizenz- und Supportkosten für Software	5.000	8.500	--	G1522
.5203	Sonstige bewegl. Ausstattung <i>15% Pauschalkürzung, max. bis RE 2023, Kürzung=-400</i>	2.100	4.200	--	G2700
.5300	Pachtausg. f. Lagerplatz Aushub	8.000	4.500	--	G2700
.5320	Mietausgaben für Maschinen und Geräte <i>15% Pauschalkürzung, max. bis RE 2023, Kürzung=-100</i>	500	600	--	G2700
.5450	Reinigung Räume im Bauhof extern (1/3)	3.800	2.800	--	G2700
.5501	KFZ: Kraftstoff, Schmierstoff, Öl <i>15% Pauschalkürzung, max. bis RE 2023, Kürzung=-100</i>	4.000	4.400	--	G2700
.5502	KFZ: lfd. Inspekt./Reparat./TÜV <i>15% Pauschalkürzung, max. bis RE 2023, Kürzung=-300</i>	2.300	1.500	--	G2700
.5503	KFZ: außerord. Rep., Ersatzteile, Reifen <i>15% Pauschalkürzung, max. bis RE 2023, Kürzung=-300</i>	2.200	4.200	--	G2700
.5504	KFZ: Versicherung	3.400	3.600	--	G2700
.5505	KFZ: Steuer	500	500	--	G2700
.5704	Verbr.mittel: Werkstattbedarf	700	400	--	G2700
.5900	Vergütungen an Dritte für Dienstleistg. <i>Kanalspülungen, Kanalbefahrungen (2023 ausgefallen) - pauschal gekürzt um 15%, max. bis RE 2023, Kürzung = -22500</i>	127.500	0	--	G2700
.5903	Vergüt. f. GIS Vermessg./Datenaufber. <i>15% Pauschalkürzung, max. bis RE 2023, Kürzung=-1900</i>	10.600	--	--	G2700
.6351	Betriebsverbr.ko. Wasserversorgung	400	300	--	G2700
.6502	Kosten für Kopien, Plotten und dergl.	100	300	--	G2700

Gemeinde 0 Stadt Ebersberg
Einzelplan 7 Öffentliche Einrichtungen, Wirtschaftsförderung
Abschnitt 70 Abwasserbeseitigung
U-Abschnitt 7002 Abwasserkanäle und -schächte

Haushaltsstelle		Haushaltsansatz		Ergebnis der Jahresrechnung	Erläuterungen
Nr.	Bezeichnung	2024	2023	2022	Sonst. Amt DVM Vermerk
		EUR	EUR	EUR	
1	2	3	4	5	6
	Ausgaben	723.600	363.800	0,00	
	UAB 7002 Zu-/Überschuss	-723.600	-363.800	0,00	

Gemeinde 0 Stadt Ebersberg
Einzelplan 7 Öffentliche Einrichtungen, Wirtschaftsförderung
Abschnitt 70 Abwasserbeseitigung
U-Abschnitt 7003 Abwasserhebewerke

Haushaltsstelle		Haushaltsansatz		Ergebnis der Jahresrechnung	Erläuterungen
Nr.	Bezeichnung	2024	2023	2022	Sonst. Amt DVM Vermerk
		EUR	EUR	EUR	
1	2	3	4	5	6
	Einnahmen	0	0	0,00	
	Ausgaben				
.5100	Anlagentechnik: laufender Unterhalt 15% Pauschalkürzung, max. bis RE 2023, Kürzung=-1500	8.500	8.500	--	G2700
.5101	Anlagentechnik: außerord. Unterhalt	5.000	17.000	--	G2700
.5103	Sonstiger ordentlicher Unterhalt 15% Pauschalkürzung, max. bis RE 2023, Kürzung=-300	2.300	400	--	G2700
.5104	Sonstiger außerordentlicher Unterhalt	5.000	11.700	--	G2700
.5430	Gebäudeversicherung	200	200	--	G2700
.5900	Vergütungen an Dritte für Dienstleistg. 15% Pauschalkürzung, max. bis RE 2023, Kürzung=-100	1.100	0	--	G2700
.6340	Betriebsverbr.ko. Strom (Licht/Kraft)	17.000	25.000	--	G2700
.6351	Betriebsverbr.ko. Wasserversorgung	100	400	--	G2700
.6400	Inhaltsversicherung	200	200	--	G2700
	Ausgaben	39.400	63.400	0,00	
	UAB 7003 Zu-/Überschuss	-39.400	-63.400	0,00	

Gemeinde 0 Stadt Ebersberg
Einzelplan 7 Öffentliche Einrichtungen, Wirtschaftsförderung
Abschnitt 70 Abwasserbeseitigung
U-Abschnitt 7004 Regenrückhaltebecken

Haushaltsstelle		Haushaltsansatz		Ergebnis der Jahresrechnung	Erläuterungen
Nr.	Bezeichnung	2024	2023	2022	Sonst. Amt DVM Vermerk
		EUR	EUR	EUR	
1	2	3	4	5	6
	Einnahmen	0	0	0,00	
	Ausgaben				
.5102	Unterhalt Grünflächen 15% Pauschalkürzung, max. bis RE 2023, Kürzung=-1500	8.500	5.100	--	G1502
.5103	Laufender Unterhalt 15% Pauschalkürzung, max. bis RE 2023, Kürzung=-700	7.700	2.100	--	G2700
.5104	außerordentlicher Unterhalt RÜB1 Beckenreinigungsanlage 16,5', andere Überpfg. Drosseleinr. = Rest - pauschal gekürzt um 15%, max. bis RE 2023, Kürzung = -4400	25.100	14.800	--	G2700
.5300	Miet-/Pachtausg. für Immobilien inkl. NK	200	200	--	G2700
.5430	Gebäudeversicherung	700	700	--	G2700
.5900	Vergütungen an Dritte für Dienstleistg. 15% Pauschalkürzung, max. bis RE 2023, Kürzung=-300	2.700	4.200	--	G2700
.6340	Betriebsverbr.ko. Strom (Licht/Kraft)	1.200	1.900	--	G2700
	Ausgaben	46.100	29.000	0,00	
	UAB 7004 Zu-/Überschuss	-46.100	-29.000	0,00	
	Einnahmen	2.602.600	1.912.500	1.854.710,79	
	Ausgaben	2.829.700	2.205.700	2.570.884,07	
	AB 70 Zu-/Überschuss	-227.100	-293.200	-716.173,28	

Gemeinde0 Stadt Ebersberg

Einzelplan7 Öffentliche Einrichtungen, Wirtschaftsförderung

Abschnitt72 Abfallbeseitigung

U-Abschnitt7200 Abfallbeseitigung

Haushaltsstelle		Haushaltsansatz		Ergebnis der Jahresrechnung	Erläuterungen
Nr.	Bezeichnung	2024	2023	2022	Sonst. Amt DVM Vermerk
		EUR	EUR	EUR	
1	2	3	4	5	6
	Einnahmen				
.1000	Verwaltungsgebühren aus Bußgeldbescheid	1.000	1.000	877,41	
.1100	Benutzungsgebühren (öR)				
	<i>Hauptkonto, Ansätze auf Unterkonten</i>				
-01	Gebühreneinn. Müllabfuhr	1.195.000	1.190.000	1.180.557,95	
-02	Gebühreneinn. Wertstoffhof	86.000	88.500	88.243,40	
-03	Gebühreneinn. Restmüll/Komp.säcke	3.300	3.300	3.296,50	
-04	Gebühreneinn. Sonderentsorg. Komp.to.	200	200	0,00	
-05	Gebühreneinn. Tonnenreinigung/-lieferung	500	500	195,00	
.1100	Gesamtkonto	1.285.000	1.282.500	1.272.292,85	
.1101	Kostenerstattung aus Bußgeldbescheid	1.000	1.500	--	
.1300	Gebühreneinn. Verkauf Gartenabfallsäcke	2.500	2.900	2.706,00	
.1303	Erlöse aus Wertstoffe (Überdeckung) (Kosten/Unterdeckung bei .6720)	26.000	0	--	
.1400	Einn. Miete / Pacht / Nebenk. USt.frei	200	200	--	
.1500	Sonstige Verwaltungs- und Betriebseinn.	100	100	1.661,62	
.1501	Entgelte f. Bereitst. Wertstoffsammelst.	19.700	19.000	--	
.1520	Schadenersatz	0	0	--	U4152
.1620	Abfall: Einnahme Landkreis DSD-Vertrag	--	--	81.722,50	
.1720	Zuschuss Landkreis aus Sammlung PPK	32.000	32.000	--	
.2600	Abfall: Buß- und Verwangelder	--	--	6.020,00	
.2620	Verwangelder	2.500	2.500	--	
.2621	Bußgelder	2.400	4.000	--	
	Einnahmen	1.372.400	1.345.700	1.365.280,38	
	Ausgaben				
.4100	Dienstbezüge Beamte	0	7.900	7.975,39	G1400
	<i>betr. Anteil Steueramt, nun nichts mehr</i>				

Gemeinde
Einzelplan
Abschnitt
U-Abschnitt

0 Stadt Ebersberg
7 Öffentliche Einrichtungen, Wirtschaftsförderung
72 Abfallbeseitigung
7200 Abfallbeseitigung

Haushaltsstelle		Haushaltsansatz		Ergebnis der Jahresrechnung	Erläuterungen
Nr.	Bezeichnung	2024	2023	2022	Sonst. Amt DVM Vermerk
		EUR	EUR	EUR	
1	2	3	4	5	6
.4140	Gehalt tariflich Beschäftigte	235.400	181.600	163.636,26	G1400
.4300	Beamte: Umlage zum Versorgungsverband	0	5.300	4.923,69	G1400
	<i>betr. Anteil Steueramt, nun nichts mehr</i>				
.4340	Beschäftigte: Beiträge Zusatzversorgung	16.400	13.200	11.688,71	G1400
.4440	ges. Soz.vers. tariflich Beschäftigte	54.500	40.400	35.402,05	G1400
.4500	Beihilfen an Beamte u. tarifl. Beschäft.	300	1.100	1.012,05	G1400
.5000	Wertstoffinseln: Grundst./Gebäudeunt.	--	--	633,81	
.5003	Sonstiger lfd. Grundst./Gebäudeunterh.	200	400	--	G1500/ U4152
.5004	Sonst. außerord. Grundst./Gebäudeunterh.	1.400	1.600	--	G1500/ U4152
	<i>15% Pauschalkürzung, max. bis RE 2023, Kürzung=-200</i>				
.5200	Mobile Geräte/Masch. Erwerb geringw. Art	--	--	19.754,70	G2720
.5201	Mobile Geräte/Masch. Wartung/Reparatur	300	0	0,00	G2720/ U4152
.5202	Lizenz- und Supportkosten für Software	4.100	3.000	--	G1522
.5203	Mobiliar, Ausstattung, Sonstiges	1.500	1.700	--	G2720/ U4152
	<i>15% Pauschalkürzung, max. bis RE 2023, Kürzung=-200</i>				
.5300	Wertstoffhof: Pacht einschl. NK	166.500	166.200	163.062,77	G2720
.5400	Wertstoffhof: Stromkosten	900	4.300	4.746,60	G2720
.5420	Wertstoffhof: Entg. Wasserversorgung	100	100	52,75	G2720
.5421	Wertstoffhof: Entg. Entwässerung	100	100	--	G2720
.5423	sonst. Bewirtsch.kosten (Elektroprfg.)	200	0	--	G2720
.5430	Gebäudeversicherung	100	100	--	G2720
.5450	Reinigungskosten				G2720
	<i>Hauptkonto, Ansätze auf Unterkonten</i>				
-01	Wertstoffhof: Reinigung	1.500	1.500	3.598,51	G2720
-02	Wertstoffinseln: Reinigung	14.500	23.000	17.975,04	G2720
.5450	Gesamtkonto	16.000	24.500	21.573,55	

Gemeinde0 Stadt Ebersberg

Einzelplan7 Öffentliche Einrichtungen, Wirtschaftsförderung

Abschnitt72 Abfallbeseitigung

U-Abschnitt7200 Abfallbeseitigung

Haushaltsstelle		Haushaltsansatz		Ergebnis der Jahresrechnung	Erläuterungen
Nr.	Bezeichnung	2024	2023	2022	Sonst. Amt DVM Vermerk
		EUR	EUR	EUR	
1	2	3	4	5	6
.5460	Wertstoffinseln: Überwachung	--	--	19.045,72	
.5470	Wertstoffhof: Winterdienst	0	2.500	--	G2720
.5600	Arbeitskleidung	1.700	1.400	1.159,56	G2720
	15% Pauschalkürzung, max. bis RE 2023, Kürzung=-300				
.5601	Schutzkleidung (PSA)	200	200	--	G2720
.5700	Verbrauchsmittel	1.000	1.000	0,00	G2720
	15% Pauschalkürzung, max. bis RE 2023, Kürzung=-100				
.5707	Verbr.mittel f. Sanitäranlagen	1.100	500	--	G2720
	15% Pauschalkürzung, max. bis RE 2023, Kürzung=-200				
.5800	Berichte, Veröff., Info- / Werbematerial	2.100	1.500	--	G2720
	2024 zusätzl: Aktionen Biotonne, D trennt, Abfallratgeber, Info Abfalltre. Geschoßwhg.bau - pauschal gekürzt um 15%, max. bis RE 2023, Kürzung = -400				
.5900	Vergütung an Dritte für Dienststg.				G2720
	Hauptkonto, Ansätze auf Unterkonten				
-01	Müllabfuhr: Kosten der Abfuhr	266.000	268.000	274.923,07	G2720
-02	Wertstoffhof: Kosten der Abfuhr	45.200	50.000	47.455,21	G2720
	15% Pauschalkürzung, max. bis RE 2023, Kürzung=-4800				
.5900	Gesamtkonto	311.200	318.000	322.378,28	
.5901	Überwachung der Wertstoffinseln	21.200	20.000	--	G2720
	Mehr Überwachung - pauschal gekürzt um 15%, max. bis RE 2023, Kürzung = -3800				
.5930	Kauf von Sachen zur Weiterveräußerung	3.100	3.400	--	G2720
	15% Pauschalkürzung, max. bis RE 2023, Kürzung=-500				
.6330	Wertstoffhof: Verbrauchsmittel	--	--	2.930,94	
.6400	Inhaltsversicherung, Elektronikversich.	1.000	1.000	3.095,86	G2720
.6403	Unfallversicherung	1.000	1.000	--	G2720
.6415	Unterstützungsfond BayBodSchG	1.400	1.400	--	G2720
.6500	Bürobedarf, Papier, Toner, Formulare	800	400	921,46	G2720
	15% Pauschalkürzung, max. bis RE 2023, Kürzung=-200				
.6510	Aufwendg. z. Minderg. Abfallmenge und Bewusstseinsbildung i.S. Abfall	--	--	686,15	
.6520	Portokosten	0	2.200	3.160,34	G2720
.6521	lfd. Telefonkosten (Festnetz)	500	500	--	G2720
	15% Pauschalkürzung, max. bis RE 2023, Kürzung=-100				
.6522	lfd. Mobilfunkkosten	300	300	--	G2720

Gemeinde 0 Stadt Ebersberg
Einzelplan 7 Öffentliche Einrichtungen, Wirtschaftsförderung
Abschnitt 72 Abfallbeseitigung
U-Abschnitt 7200 Abfallbeseitigung

Haushaltsstelle		Haushaltsansatz		Ergebnis der Jahresrechnung	Erläuterungen
Nr.	Bezeichnung	2024	2023	2022	Sonst. Amt DVM Vermerk
		EUR	EUR	EUR	
1	2	3	4	5	6
.6540	Reisekostenverg., Fahrkostenerst.	300	300	285,60	G2720
.6580	Kosten EC-Zahlung Wertstoffhof	500	400	437,86	G2720
.6700	Abfall: Verwaltungskostenbeiträge	--	--	42.100,00	
.6720	Erst. Ausg. VerwHH an Landkreis				G2720
	Hauptkonto, Ansätze auf Unterkonten				
-01	Entsorgungsumlage Hausmüll an LKR	266.600	254.000	347.460,59	G2720
-02	Entsorg.kosten Sperrmüll aus WSTH an LKR	58.000	52.000	50.498,23	G2720
-03	Kosten Wertstoffe an Lkr. (Unterdeckung) (Einn./Überdeckung bei .1303)	93.500	78.000	0,00	G2720
.6720	Gesamtkonto	418.100	384.000	397.958,82	
.6791	Innere Verrechnung Verw.kostenbeiträge	47.800	45.000	--	U4902
.6800	Abschreibungen auf Ansch.-/Herst.kosten	14.100	14.100	19.300,00	U4911
.6850	Verzinsung des Anlagekapitals	3.000	3.000	4.400,00	U4912
.7180	Zuschüsse für Mehrwegwindeln zur Müllvermeidung	--	--	360,00	
.7181	Zuschüsse an Vereine zur Papiersammlung	2.500	2.000	--	
.7184	Zuschüsse für Mehrwegwindeln	500	500	--	
	Ausgaben	1.331.400	1.256.100	1.252.682,92	
	Zu-/Überschuss	41.000	89.600	112.597,46	
.900.	Ramadama, Müllipatenprojekt und dergl. (nicht gebührenfähig)				
	Einnahmen	0	0	0,00	
	Ausgaben				
.5700	Verbr.mittel: Sonstiges	200	400	--	G2720
.6000	Sachausg. f. Repräsent., Ehrengaben	300	800	--	G2720
	15% Pauschalkürzung, max. bis RE 2023, Kürzung=-100				
	Ausgaben	500	1.200	0,00	
	Maßnahme 900 Zu-/Überschuss	-500	-1.200	0,00	

Gemeinde 0 Stadt Ebersberg
Einzelplan 7 Öffentliche Einrichtungen, Wirtschaftsförderung
Abschnitt 72 Abfallbeseitigung
U-Abschnitt 7200 Abfallbeseitigung

Haushaltsstelle		Haushaltsansatz		Ergebnis der Jahresrechnung	Erläuterungen
Nr.	Bezeichnung	2024	2023	2022	Sonst. Amt DVM Vermerk
		EUR	EUR	EUR	
1	2	3	4	5	6
	Einnahmen	1.372.400	1.345.700	1.365.280,38	
	Ausgaben	1.331.900	1.257.300	1.252.682,92	
	UAB 7200 Zu-/Überschuss	40.500	88.400	112.597,46	
	Einnahmen	1.372.400	1.345.700	1.365.280,38	
	Ausgaben	1.331.900	1.257.300	1.252.682,92	
	AB 72 Zu-/Überschuss	40.500	88.400	112.597,46	

Gemeinde 0 Stadt Ebersberg
Einzelplan 7 Öffentliche Einrichtungen, Wirtschaftsförderung
Abschnitt 73 Märkte
U-Abschnitt 7300 Märkte

Haushaltsstelle		Haushaltsansatz		Ergebnis der Jahresrechnung	Erläuterungen
Nr.	Bezeichnung	2024	2023	2022	Sonst. Amt DVM Vermerk
		EUR	EUR	EUR	
1	2	3	4	5	6
	Einnahmen				
.1100					
-01	Märkte, Jahrmarktgebühren	--	--	1.684,50	
-02	Märkte, Wochenmarktgebühren	--	--	6.126,00	
-03	Märkte, NK, Bewirtschaftgs-/Stromkost.	--	--	1.756,25	
.1100	Gesamtkonto	--	--	9.566,75	
.1402	Einn. Wochenmarktgebühr mit NK USt.frei	8.500	7.900	--	
.1403	Einn. Jahrmarktgebühren mit NK USt.frei <i>Neues Jahrmarktmodell weder E noch A</i>	0	1.700	--	
	Einnahmen	8.500	9.600	9.566,75	
	Ausgaben				
.5400	Stromkosten	1.500	5.100	3.881,94	G2000
.5800	Berichte, Veröff., Info-/Werbematerial <i>Neues Jahrmarktmodell weder E noch A</i>	500	1.100	--	G2000
.5900	Vergütungen an Dritte für Dienstleistg. <i>Neues Jahrmarktmodell weder E noch A</i>	0	4.000	--	G2000
.6401	Veranstaltungsversicherung	200	200	--	G2000
.6530	Märkte, Organisationskosten Jahrmärkte	--	--	5.095,07	
	Ausgaben	2.200	10.400	8.977,01	
	UAB 7300 Zu-/Überschuss	6.300	-800	589,74	
	Einnahmen	8.500	9.600	9.566,75	
	Ausgaben	2.200	10.400	8.977,01	
	AB 73 Zu-/Überschuss	6.300	-800	589,74	

Gemeinde0 Stadt Ebersberg

Einzelplan7 Öffentliche Einrichtungen, Wirtschaftsförderung

Abschnitt75 Bestattungswesen

U-Abschnitt7500 Bestattungswesen allgemein

Haushaltsstelle		Haushaltsansatz		Ergebnis der Jahresrechnung	Erläuterungen
Nr.	Bezeichnung	2024	2023	2022	Sonst. Amt DVM Vermerk
		EUR	EUR	EUR	
1	2	3	4	5	6
	Einnahmen				
.1100	Friedhofs- und Bestattungsgebühren				
	<i>Hauptkonto, Ansätze auf Unterkonten</i>				
-01	Verwaltungs- und Beurkundungsgebühren	4.000	4.000	3.845,00	
-02	Grabnutzungsgebühren	185.000	185.000	171.600,84	
-03	Bestattungsgebühren (regulär)	77.000	77.000	76.781,97	
-04	Bestattungsgebühren (aus Best.pflicht)	13.000	13.000	3.632,70	
.1100	Gesamtkonto	279.000	279.000	255.860,51	
.1500	Sonstige Verwaltungs- und Betriebseinn.	100	100	8.127,80	
	Einnahmen	279.100	279.100	263.988,31	
	Ausgaben				
.4140	Gehalt tariflich Beschäftigte	89.000	87.200	81.787,49	G1400
.4340	Beschäftigte: Beiträge Zusatzversorgung	7.900	7.000	6.637,13	G1400
.4440	ges. Soz.vers. tariflich Beschäftigte	20.700	18.700	17.506,55	G1400
.5000	Friedhof, Grundstück-/Gebäudeunterhalt	--	--	11.555,44	
.5100	Friedhof, Kriegerdenkmäler/Ehrengräber	--	--	0,00	
.5200	Friedhof, Geräte, Ausstattung, Wartung	--	--	5.193,16	
.5202	Lizenz- und Supportkosten für Software	4.000	1.700	--	G1522
	<i>bisheriger Vertrag wurde vom Anbieter gekündigt / Neuer Vertrag mit wesentlich höheren Kosten</i>				
.5430	Friedhof, Gr.Steuer/Gebäudeversicherung	--	--	405,85	
.5450	Friedhof, Reinigungskosten	--	--	2.263,01	
.5500		--	--	6.191,55	
.5501	KFZ: Kraftstoff, Schmierstoff, Öl	1.000	1.100	--	G2750
	<i>15% Pauschalkürzung, max. bis RE 2023, Kürzung=-100</i>				
.5502	KFZ: lfd. Inspekt./Reparat./TÜV	3.000	4.600	--	G2750
.5504	KFZ: Versicherung	400	400	--	G2750
.5505	KFZ: Steuer	100	100	--	G2750
.5700	Verbr.mittel: Sonstiges	200	200	--	G2750
.5707	Verbr.mittel f. Sanitäranlagen	300	400	--	G2750

Gemeinde0 Stadt Ebersberg

Einzelplan7 Öffentliche Einrichtungen, Wirtschaftsförderung

Abschnitt75 Bestattungswesen

U-Abschnitt7500 Bestattungswesen allgemein

Haushaltsstelle		Haushaltsansatz		Ergebnis der Jahresrechnung	Erläuterungen
Nr.	Bezeichnung	2024	2023	2022	Sonst. Amt DVM Vermerk
		EUR	EUR	EUR	
1	2	3	4	5	6
.5900	Bestattungskosten an Dritte				G2750
	Hauptkonto, Ansätze auf Unterkonten				
-01	Bestattungskosten regulär (E.:1100-03)	57.000	50.000	--	G2750
-02	Bestattungskosten aus Pflicht (E.:1100-4)	13.400	11.000	--	G2750
.5900	Gesamtkonto	70.400	61.000	--	
.6300	Friedhof, Bestattungskosten an Dritte				
-01	Friedhof, Bestattungskosten an Dritte	--	--	56.631,49	
	Reguläre Bestattungen (Erst. .110-03)				
-02	Friedhof, Bestattungskosten an Dritte	--	--	13.401,00	
	Erfüllung Bestattungspflicht (.110-04)				
.6300	Gesamtkonto	--	--	70.032,49	
.6330		--	--	137,08	
.6340	Friedhof, Stromkosten	--	--	21.288,88	
.6350	Friedhof, Verbrauchsgeb., Abfallentsorg.	--	--	4.306,90	
.6400	Inhaltsversicherung, Elektronikvers.	200	200	170,12	G2750
.6405	Beiträge an Berufsgenossenschaften	1.300	1.100	--	G2750
.6410	Friedhof, Gartenbauberufsgenossenschaft	--	--	1.284,63	
.6520	Friedhof, Post- und Fernmeldegebühren	--	--	201,48	
.6522	lfd. Mobilfunkkosten	200	200	--	G2750
.6580	Friedhof, Kosten des Volkstrauertages	--	--	1.450,45	
.6700	Friedhof, Verwaltungskostenbeiträge	--	--	36.200,00	
.6791	Innere Verrechnung Verw.kostenbeiträge	41.200	0	--	U4902
.6800	Abschreibungen auf Ansch.-/Herst.kosten	45.100	45.100	46.900,00	U4911
.6850	Verzinsung des Anlagekapitals	72.900	72.900	72.900,00	U4912
.7000	Friedhof, Zuschuss Kriegsgräberfürsorge	--	--	0,00	
	Ausgaben	357.900	301.900	386.412,21	
	UAB 7500 Zu-/Überschuss	-78.800	-22.800	-122.423,90	

Gemeinde 0 Stadt Ebersberg
Einzelplan 7 Öffentliche Einrichtungen, Wirtschaftsförderung
Abschnitt 75 Bestattungswesen
U-Abschnitt 7501 Alter Friedhof (Rosenheimer Str.)

Haushaltsstelle		Haushaltsansatz		Ergebnis der Jahresrechnung	Erläuterungen
Nr.	Bezeichnung	2024	2023	2022	Sonst. Amt DVM Vermerk
		EUR	EUR	EUR	
1	2	3	4	5	6
	Einnahmen	0	0	0,00	
	Ausgaben				
.5102	Unterhalt Grünflächen <i>15% Pauschalkürzung, max. bis RE 2023, Kürzung=-100</i>	3.800	2.900	--	G1502
.5103	Sonstiger lfd. Unterhalt unbew. Vermögen <i>15% Pauschalkürzung, max. bis RE 2023, Kürzung=-200</i>	1.100	400	--	G1500
.5104	Sonst. außerord. Unterh. unbew. Vermö. <i>Toilettensanierung mit Eigenmitteln - pauschal gekürzt um 15%, max. bis RE 2023, Kürzung = -800</i>	4.200	2.500	--	G1500
.5200	Mobile Geräte/Masch. Erwerb geringw. Art <i>15% Pauschalkürzung, max. bis RE 2023, Kürzung=-200</i>	800	200	--	G2750
.5201	Mobile Geräte/Masch. Wartung/Reparatur	200	200	--	G2750
.5203	Mobiliar, Ausstattung, Sonstiges	200	400	--	G2750
.5320	Mietausgaben für Maschinen und Geräte <i>15% Pauschalkürzung, max. bis RE 2023, Kürzung=-100</i>	400	600	--	G2750
.5423	Elektroprüfung	300	300	--	G2750
.5430	Gebäudeversicherung	400	400	--	G2750
.5450	Gebäudereinigung extern	1.200	1.200	--	G2750
.5471	Wegepflege extern auf städt. Grdst. <i>Konsol.: Heißwasserbehandlung statt Abflammen - wieder gestrichen. Bisherige Methode zwar sehr zeitaufwändig, aber kaum zusätzliche Kosten.</i>	0	--	--	G2750
.6340	Betriebsverbr.ko. Strom (Licht/Kraft)	1.600	1.500	--	G2750
.6351	Betriebsverbr.ko. Wasserversorgung	900	800	--	G2750
.6352	Betriebsverbr.ko. Entwässerung	200	200	--	G2750
.6353	Betriebsverbr.ko. Müllbeseitigung	3.300	2.000	--	G2750
	Ausgaben	18.600	13.600	0,00	
	UAB 7501 Zu-/Überschuss	-18.600	-13.600	0,00	

Gemeinde0 Stadt Ebersberg

Einzelplan7 Öffentliche Einrichtungen, Wirtschaftsförderung

Abschnitt75 Bestattungswesen

U-Abschnitt7502 Neuer Friedhof (Wasserburger Str.)

Haushaltsstelle		Haushaltsansatz		Ergebnis der Jahresrechnung	Erläuterungen
Nr.	Bezeichnung	2024	2023	2022	Sonst. Amt DVM Vermerk
		EUR	EUR	EUR	
1	2	3	4	5	6
	Einnahmen	0	0	0,00	
	Ausgaben				
.5000	Gebäudetechnik: laufender Unterhalt 15% Pauschalkürzung, max. bis RE 2023, Kürzung=-100	400	400	--	G1500
.5001	Gebäudetechnik: außerordentl. Unterhalt	200	300	--	G1500
.5102	Unterhalt Grünflächen neuer Bestattungsbaum - pauschal gekürzt um 15%, max. bis RE 2023, Kürzung = -1700	9.600	1.700	--	G1502
.5103	Sonstiger lfd. Unterhalt unbew. Vermögen 15% Pauschalkürzung, max. bis RE 2023, Kürzung=-100	400	3.100	--	G1500
.5104	Sonst. außerord. Unterh. unbew. Vermö.	3.000	2.300	--	G1500
.5200	Mobile Geräte/Masch. Erwerb geringw. Art	200	200	--	G2750
.5201	Mobile Geräte/Masch. Wartung/Reparatur	200	200	--	G2750
.5203	Mobiliar, Ausstattung, Sonstiges	200	400	--	G2750
.5320	Mietausgaben für Maschinen und Geräte	1.700	1.200	--	G2750
.5423	Elektroprüfung	200	300	--	G2750
.5430	Gebäudeversicherung	200	200	--	G2750
.5450	Gebäudereinigung extern	1.500	1.500	--	G2750
.5471	Wegepflege extern auf städt. Grdst. Konsol.: Heißwasserbehandlung statt Abflammen - wieder gestrichen. Bisherige Methode zwar sehr zeitaufwändig, aber kaum zusätzliche Kosten.	0	--	--	G2750
.6340	Betriebsverbr.ko. Strom (Licht/Kraft)	2.500	2.500	--	G2750
.6351	Betriebsverbr.ko. Wasserversorgung	400	400	--	G2750
.6352	Betriebsverbr.ko. Entwässerung	200	200	--	G2750
.6353	Betriebsverbr.ko. Müllbeseitigung	2.100	2.000	--	G2750

Gemeinde 0 Stadt Ebersberg
Einzelplan 7 Öffentliche Einrichtungen, Wirtschaftsförderung
Abschnitt 75 Bestattungswesen
U-Abschnitt 7502 Neuer Friedhof (Wasserburger Str.)

Haushaltsstelle		Haushaltsansatz		Ergebnis der Jahresrechnung	Erläuterungen
Nr.	Bezeichnung	2024	2023	2022	Sonst. Amt DVM Vermerk
		EUR	EUR	EUR	
1	2	3	4	5	6
	Ausgaben	23.000	16.900	0,00	
	UAB 7502 Zu-/Überschuss	-23.000	-16.900	0,00	
	Einnahmen	279.100	279.100	263.988,31	
	Ausgaben	399.500	332.400	386.412,21	
	AB 75 Zu-/Überschuss	-120.400	-53.300	-122.423,90	

Gemeinde0 Stadt Ebersberg

Einzelplan7 Öffentliche Einrichtungen, Wirtschaftsförderung

Abschnitt76 Sonstige öffentliche Einrichtungen

U-Abschnitt7600 Bürgerhaus, Im Klosterbauhof 1

Haushaltsstelle		Haushaltsansatz		Ergebnis der Jahresrechnung	Erläuterungen
Nr.	Bezeichnung	2024	2023	2022	Sonst. Amt DVM Vermerk
		EUR	EUR	EUR	
1	2	3	4	5	6
	Einnahmen				
.1120	Umsatzsteuer aus Einnahmen	4.900	5.000	4.220,88	
.1400	Einn. Miete / Pacht / Nebenk. USt.frei	20.000	20.000	39.984,01	
.1401	Einn. Pacht mit Nebenkosten USt.pflich.	26.200	26.200	--	
.1500	Bürgerhaus, Verwaltungs-/Betriebseinn.	--	--	123,43	
.1520	Schadenersatz d. Versi./andere	100	100	--	U4152
.1590	Vorsteuererstattung durch Finanzamt	3.000	3.300	4.635,54	
.1690	Innere Verr. Nutzg. BürgH d. VHS/Musiks.	28.000	25.000	26.350,00	U4991
	Einnahmen	82.200	79.600	75.313,86	
	Ausgaben				
.5000	Bürgerhaus, Grundstück-/Gebäudeunterhalt (steuerbarer Anteil 33,4%)	--	--	41.970,53	
.5200	Bürgerhaus, Geräte, Ausstattung., Wartung (steuerbarer Anteil 33,4%)	--	--	2.196,86	
.5400	Bürgerhaus, Stromkosten (steuerbarer Anteil 33,4%)	--	--	17.399,33	
.5410	Bürgerhaus, Heizkosten (steuerbarer Anteil 33,4%)	--	--	10.293,03	
.5420	Bürgerhaus, Verbrauchsgeb., Kaminkehrer (steuerbarer Anteil 33,4%)	--	--	1.366,44	
.5430	Bürgerhaus, Gr.Steuer/Gebäudeversich.	--	--	4.201,58	
.5450	Bürgerhaus, Reinigungskosten, Winterd. (steuerbarer Anteil 33,4%)	--	--	7.387,89	
.6330		--	--	1.822,98	
.6400	Bürgerhaus, Steuern, Versich., Schäden (steuerbarer Anteil 33,4%)	--	--	598,90	
.6420	Umsatzsteuer Abführung an Finanzamt	4.900	5.000	4.220,87	G2760
.6430	Umsatzsteuer zu Ausgaben (Vorsteuer)	2.900	3.300	4.103,89	G2760
.6520	Bürgerhaus, Telefonkosten (steuerbarer Anteil 33,4%)	--	--	833,25	
.6550	Steuerberatungskosten (steuerbarer Anteil 33,4%)	--	--	1.109,23	

Gemeinde0 Stadt Ebersberg

Einzelplan7 Öffentliche Einrichtungen, Wirtschaftsförderung

Abschnitt76 Sonstige öffentliche Einrichtungen

U-Abschnitt7600 Bürgerhaus, Im Klosterbauhof 1

Haushaltsstelle		Haushaltsansatz		Ergebnis der Jahresrechnung	Erläuterungen
Nr.	Bezeichnung	2024	2023	2022	Sonst. Amt DVM Vermerk
		EUR	EUR	EUR	
1	2	3	4	5	6
	Ausgaben	7.800	8.300	97.504,78	
	Zu-/Überschuss	74.400	71.300	-22.190,92	
.900.	Ausgaben für gesamtes Bürgerhaus - 33,4 % Vorsteuer				
	Einnahmen				
	Einnahmen	0	0	0,00	
	Ausgaben				
.5000	Gebäudetechnik: laufender Unterhalt	9.800	16.100	--	G1500
	15% Pauschalkürzung, max. bis RE 2023, Kürzung=-100				
.5001	Gebäudetechnik: außerordentl. Unterhalt	9.400	10.000	--	G1500
	Erneuerung Beleuchtung und Notbeleuchtung Leuchtstoffröhren				
	nicht mehr erhältlich - pauschal gekürzt um 15%, max. bis RE				
	2023, Kürzung = -600				
.5003	Sonstiger lfd. Grundst./Gebäudeunterh.	200	400	--	G1500
.5004	Sonst. außerord. Grundst./Gebäudeunterh.	4.200	400	--	G1500
	Schneefang Nord 5' // Konsol.: Sanierung öffentliche WC UG 20'				
	gestrichen. // Sanierung Boden Saal unterm First 5'=> sh. M902,				
	Gr. 9400 - pauschal gekürzt um 15%, max. bis RE 2023,				
	Kürzung = -800				
.5203	Möbiliar, Ausstattung, Sonstiges	500	500	--	G2760
.5400	Stromkosten	1.600	6.000	--	G2760
.5410	Heizkosten (Erdgas)	13.200	8.500	--	G2760
.5423	Kaminkehrer	500	200	--	G2760
.5430	Gebäudeversicherung	4.600	4.000	--	G2760
.5470	Winterdienst extern auf/um städt. Grdst.	1.500	1.500	--	G2760
.6521	TK-Kosten Notruf Aufzug	300	300	--	G2760
.6551	Steuerberatungskosten	700	300	--	G2760
	15% Pauschalkürzung, max. bis RE 2023, Kürzung=-100				
	Ausgaben	46.500	48.200	0,00	
	Maßnahme 900 Zu-/Überschuss	-46.500	-48.200	0,00	

Gemeinde 0 Stadt Ebersberg
Einzelplan 7 Öffentliche Einrichtungen, Wirtschaftsförderung
Abschnitt 76 Sonstige öffentliche Einrichtungen
U-Abschnitt 7600 Bürgerhaus, Im Klosterbauhof 1

Haushaltsstelle		Haushaltsansatz		Ergebnis der Jahresrechnung	Erläuterungen
Nr.	Bezeichnung	2024	2023	2022	Sonst. Amt DVM Vermerk
		EUR	EUR	EUR	
1	2	3	4	5	6
.901.	Ausgaben ausschl. Cafe zuzurechnen - 100% Vorsteuer				
	Einnahmen	0	0	0,00	
	Ausgaben				
.5000	Gebäudetechnik: laufender Unterhalt 15% Pauschalkürzung, max. bis RE 2023, Kürzung=-900	8.900	9.700	--	G1500
.5001	Gebäudetechnik: außerordentl. Unterhalt 15% Pauschalkürzung, max. bis RE 2023, Kürzung=-100	400	400	--	G1500
.5003	Sonstiger lfd. Grundst./Gebäudeunterh. 15% Pauschalkürzung, max. bis RE 2023, Kürzung=-100	400	500	--	G1500
.5004	Sonst. außerord. Grundst./Gebäudeunterh. 15% Pauschalkürzung, max. bis RE 2023, Kürzung=-100	600	1.700	--	G1500
.5431	Grundsteuer	800	800	--	G2760
	Ausgaben	11.100	13.100	0,00	
	Maßnahme 901 Zu-/Überschuss	-11.100	-13.100	0,00	
.902.	Ausgaben ausschl. VHS/Musikschule/Unterm First zuzur. - keine Vorsteuer				
	Einnahmen	0	0	0,00	
	Ausgaben				
.5004	Sonst. außerord. Grundst./Gebäudeunterh.	500	4.500	--	G1500
.5203	Mobiliar, Ausstattung, Sonstiges 15% Pauschalkürzung, max. bis RE 2023, Kürzung=-100	300	400	--	G2760
.5400	Stromkosten	1.300	9.600	--	G2760
.5420	Entgelte für Wasserversorgung	400	300	--	G2760
.5421	Entgelte für Entwässerung	800	500	--	G2760
.5422	Entgelte für Müllbeseitigung	300	300	--	G2760
.5450	Gebäudereinigung extern	8.100	7.500	--	G2760
.5707	Verbr.mittel f. Sanitäranlagen 15% Pauschalkürzung, max. bis RE 2023, Kürzung=-200	1.400	1.600	--	G2760
.6400	Inhaltsversicherung, Elektronikvers.	100	100	--	G2760
.6401	Fremdveranst.-Haftpflichtversicherung	600	600	--	G2760
.6521	lfd. Telefonkosten MWZRaum DG 15% Pauschalkürzung, max. bis RE 2023, Kürzung=-100	600	500	--	G2760

Gemeinde 0 Stadt Ebersberg
Einzelplan 7 Öffentliche Einrichtungen, Wirtschaftsförderung
Abschnitt 76 Sonstige öffentliche Einrichtungen
U-Abschnitt 7600 Bürgerhaus, Im Klosterbauhof 1

Haushaltsstelle		Haushaltsansatz		Ergebnis der Jahresrechnung	Erläuterungen
Nr.	Bezeichnung	2024	2023	2022	Sonst. Amt DVM Vermerk
		EUR	EUR	EUR	
1	2	3	4	5	6
	Ausgaben	14.400	25.900	0,00	
	Maßnahme 902 Zu-/Überschuss	-14.400	-25.900	0,00	
	Einnahmen	82.200	79.600	75.313,86	
	Ausgaben	79.800	95.500	97.504,78	
	UAB 7600 Zu-/Überschuss	2.400	-15.900	-22.190,92	

Gemeinde 0 Stadt Ebersberg
Einzelplan 7 Öffentliche Einrichtungen, Wirtschaftsförderung
Abschnitt 76 Sonstige öffentliche Einrichtungen
U-Abschnitt 7630 Plakattafeln

Haushaltsstelle		Haushaltsansatz		Ergebnis der Jahresrechnung	Erläuterungen
Nr.	Bezeichnung	2024	2023	2022	Sonst. Amt DVM Vermerk
		EUR	EUR	EUR	
1	2	3	4	5	6
	Einnahmen				
.1100	Plakatierung, Benutzungsgebühren	--	--	32,00	
.1501	Entgelte für Leistungen	100	200	--	
	Einnahmen	100	200	32,00	
	Ausgaben				
.5100	Plakatierung, Unterhalt Plakattafeln	--	--	0,00	
.5103	Sonstiger lfd. Unterhalt unbew. Vermögen	200	200	--	G1500
.5450	Reinigungskosten Glasflächen	400	500	--	G2760
	Ausgaben	600	700	0,00	
	UAB 7630 Zu-/Überschuss	-500	-500	32,00	
	Einnahmen	82.300	79.800	75.345,86	
	Ausgaben	80.400	96.200	97.504,78	
	AB 76 Zu-/Überschuss	1.900	-16.400	-22.158,92	

Gemeinde0 Stadt Ebersberg

Einzelplan7 Öffentliche Einrichtungen, Wirtschaftsförderung

Abschnitt77 Hilfsbetriebe der Verwaltung

U-Abschnitt7700 Bauhof

Haushaltsstelle		Haushaltsansatz		Ergebnis der Jahresrechnung	Erläuterungen
Nr.	Bezeichnung	2024	2023	2022	Sonst. Amt DVM Vermerk
		EUR	EUR	EUR	
1	2	3	4	5	6
	Einnahmen				
.1301	Einnahmen aus Verkauf netto	1.000	1.000	--	
.1400	Einn. Interverpachtung Lagerhalle	1.100	2.100	--	
.1500	Sonstige Verwaltungs- und Betriebseinn.	300	300	--	
.1511	Entgelte für Leistungen netto	4.000	4.000	--	
	Einnahmen	6.400	7.400	0,00	
	Ausgaben				
.4140	Gehalt tariflich Beschäftigte	114.400	120.700	--	G1400
.4340	Beschäftigte: Beiträge Zusatzversorgung	11.300	10.200	--	G1400
.4440	ges. Soz.vers. tariflich Beschäftigte	29.000	26.300	--	G1400
.4500	Beihilfen an Beamte u. tarifl. Beschäft.	100	100	--	G1400
.4501	Personal: Arbeitsmed. Unters., Impfungen	2.500	500	--	G1400
.4600	Personal-Nebenausgaben, Kaffeeküche	2.000	2.000	--	G1400
.5000	Gebäudetechnik: laufender Unterhalt	2.700	2.100	--	G1500
.5001	Gebäudetechnik: außerordentl. Unterhalt	2.000	1.600	--	G1500
.5003	Sonstiger lfd. Grundst./Gebäudeunterh.	2.500	2.900	--	G1500
.5004	Sonst. außerord. Grundst./Gebäudeunterh.	13.500	30.000	--	G1500
	<i>Material Sanierung Treppenhaus 5'; Rest Behebung Wasserschaden in 2023</i>				
.5100	Anlagentechnik: laufender Unterhalt	1.000	1.100	--	G1500
	<i>15% Pauschalkürzung, max. bis RE 2023, Kürzung=-200</i>				
.5101	Anlagentechnik: außerord. Unterhalt	300	400	--	G1500
	<i>15% Pauschalkürzung, max. bis RE 2023, Kürzung=-100</i>				
.5200	Mobile Geräte/Masch. Erwerb geringw. Art	3.500	2.100	--	G2770
	<i>Ersatzakkuschrauber etc.</i>				
.5201	Mobile Geräte/Masch. Wartung/Reparatur	6.000	5.900	--	G2770
.5203	Mobiliar, Ausstattung, Sonstiges	1.500	400	--	G2770

Gemeinde
Einzelplan
Abschnitt
U-Abschnitt

0 Stadt Ebersberg
7 Öffentliche Einrichtungen, Wirtschaftsförderung
77 Hilfsbetriebe der Verwaltung
7700 Bauhof

Haushaltsstelle		Haushaltsansatz		Ergebnis der Jahresrechnung	Erläuterungen
Nr.	Bezeichnung	2024	2023	2022	Sonst. Amt DVM Vermerk
		EUR	EUR	EUR	
1	2	3	4	5	6
.5300	Pacht Lagerhalle	19.400	19.400	--	G2770
.5321	Mietausgaben für Kopierer incl. NK	300	1.800	--	G2770
.5400	Stromkosten	5.000	8.500	--	G2770
.5410	Heizkosten (Erdgas)	9.300	5.500	--	G2770
.5420	Entgelte für Wasserversorgung	600	200	--	G2770
.5421	Entgelte für Entwässerung	2.600	1.700	--	G2770
.5422	Entgelte für Müllbeseitigung	4.500	4.000	--	G2770
.5423	Kaminkehrer, Elektropfg. u.a. Bew.Ko.	4.000	4.000	--	G2770
.5430	Gebäudeversicherung	600	600	--	G2770
.5450	Gebäudereinigung extern	3.800	7.800	--	G2770
.5451	Gebäudereinigung Material	100	600	--	G2770
.5501	KFZ: Kraftstoff, Schmierstoff, Öl	47.500	44.500	--	G2770
.5502	KFZ: lfd. Inspekt./Reparat./TÜV	18.600	25.500	--	G2770
.5503	15% Pauschalkürzung, max. bis RE 2023, Kürzung=-1400 KFZ: außerord. Rep., Ersatzteile, Reifen	30.000	30.000	--	G2770/ U4152
	u.a. Rep. Pritschenwagen Ladefläche, Radlader Steuerung, Multidoc und Kardanwelle				
.5504	KFZ: Versicherung	11.300	11.100	--	G2770
.5600	Arbeitskleidung	4.400	4.200	--	G2770
	15% Pauschalkürzung, max. bis RE 2023, Kürzung=-200				
.5601	Schutzkleidung (PSA)	1.000	2.100	--	G2770
	15% Pauschalkürzung, max. bis RE 2023, Kürzung=-200				
.5620	Fortbildungskosten	5.000	4.200	--	G2770
.5700	Verbr.mittel: Sonstiges	2.800	800	--	G2770
	15% Pauschalkürzung, max. bis RE 2023, Kürzung=-300				
.5704	Verbr.mittel: Werkstattbedarf	3.400	8.500	--	G2770
	KFZ-Werkstatt sh. M900 - pauschal gekürzt um 15%, max. bis RE 2023, Kürzung = -600				

Gemeinde 0 Stadt Ebersberg
Einzelplan 7 Öffentliche Einrichtungen, Wirtschaftsförderung
Abschnitt 77 Hilfsbetriebe der Verwaltung
U-Abschnitt 7700 Bauhof

Haushaltsstelle		Haushaltsansatz		Ergebnis der Jahresrechnung	Erläuterungen
Nr.	Bezeichnung	2024	2023	2022	Sonst. Amt DVM Vermerk
		EUR	EUR	EUR	
1	2	3	4	5	6
.5705	Verbr.mittel: Baumat. auf Vorrat	1.500	1.700	--	G2770
.5707	Verbr.mittel f. Sanitäranlagen 15% Pauschalkürzung, max. bis RE 2023, Kürzung=-300	1.800	3.400	--	G2770
.6400	Inhaltsversicherung, Elektronikvers.	500	500	--	G2770
.6500	Bürobedarf, Papier, Toner, Formulare 15% Pauschalkürzung, max. bis RE 2023, Kürzung=-200	900	400	--	G2770
.6521	lfd. Telefonkosten (Festnetz)	600	400	--	G2770
.6522	lfd. Mobilfunkkosten 15% Pauschalkürzung, max. bis RE 2023, Kürzung=-100	2.400	1.700	--	G2770
.6524	Rundfunkbeiträge 15% Pauschalkürzung, max. bis RE 2023, Kürzung=-100	1.900	1.700	--	G2770
	Ausgaben	376.100	401.100	0,00	
	Zu-/Überschuss	-369.700	-393.700	0,00	
.900.	Ausrüstung der eigenen KFZ-Werkstatt am Bauhof				
	Einnahmen				
	Einnahmen	0	0	0,00	
	Ausgaben				
.5200	Werkzeug, Maschinen 15% Pauschalkürzung, max. bis RE 2023, Kürzung=-300	1.700	1.500	--	G2770
.5203	Mobiliar, Ausstattung, Sonstiges 15% Pauschalkürzung, max. bis RE 2023, Kürzung=-200	800	400	--	G2770
.5704	Verbr.mat., Schmierstoffe, Kleinwerkzeug	4.200	6.300	--	G2770
	Ausgaben	6.700	8.200	0,00	
	Maßnahme 900 Zu-/Überschuss	-6.700	-8.200	0,00	
	Einnahmen	6.400	7.400	0,00	
	Ausgaben	382.800	409.300	0,00	
	UAB 7700 Zu-/Überschuss	-376.400	-401.900	0,00	

Gemeinde0 Stadt Ebersberg

Einzelplan7 Öffentliche Einrichtungen, Wirtschaftsförderung

Abschnitt77 Hilfsbetriebe der Verwaltung

U-Abschnitt7710 Stadtgärtnerei

Haushaltsstelle		Haushaltsansatz		Ergebnis der Jahresrechnung	Erläuterungen
Nr.	Bezeichnung	2024	2023	2022	Sonst. Amt DVM Vermerk
		EUR	EUR	EUR	
1	2	3	4	5	6
	Einnahmen				
.1300	Einnahmen aus Verkauf	600	0	--	
.1502	Erstattg. aus Privatnutzung Dienst-KFZ	1.500	1.500	--	
.1520	Schadenersatz d. Versi./andere Schadenersatz zu .5503	6.500	0	--	U4152
	Einnahmen	8.600	1.500	0,00	
	Ausgaben				
.4140	Gehalt tariflich Beschäftigte	385.700	378.200	--	G1400
.4340	Beschäftigte: Beiträge Zusatzversorgung	35.100	30.700	--	G1400
.4440	ges. Soz.vers. tariflich Beschäftigte	90.500	79.400	--	G1400
.5200	Mobile Geräte/Masch. Erwerb geringw. Art	1.000	800	--	G1502
.5201	Mobile Geräte/Masch. Wartung/Reparatur 15% Pauschalkürzung, max. bis RE 2023, Kürzung=-300	2.500	1.800	--	G1502
.5202	Lizenz- und Supportkosten für Software f. Baumkataster - pauschal gekürzt um 15%, max. bis RE 2023, Kürzung = -1100	6.400	--	--	G1522
.5203	Möbiliar, Ausstattung, Sonstiges	200	800	--	G1502
.5320	Mietausgaben für Maschinen und Geräte Leihbagger (Pflanzung) und Hebebühne (Baumpflege, insb. hier Mehraufw.) - pauschal gekürzt um 15%, max. bis RE 2023, Kürzung = -2600	14.400	6.300	--	G1502
.5501	KFZ: Kraftstoff, Schmierstoff, Öl	6.000	5.500	--	G2770
.5502	KFZ: lfd. Inspekt./Reparat./TÜV 15% Pauschalkürzung, max. bis RE 2023, Kürzung=-500	2.500	2.100	--	G2770
.5503	KFZ: außerord. Rep., Ersatzteile, Reifen 6,5' Einn. d. Schadenersatz - pauschal gekürzt um 15%, max. bis RE 2023, Kürzung = -1700	9.800	5.500	--	G2770/ U4152
.5504	KFZ: Versicherung	3.700	3.200	--	G2770
.5505	KFZ: Steuer	700	500	--	G2770
.5600	Arbeitskleidung	3.600	2.700	--	G1502
.5601	Schutzkleidung (PSA) 15% Pauschalkürzung, max. bis RE 2023, Kürzung=-400	2.000	2.400	--	G1502

Gemeinde 0 Stadt Ebersberg
Einzelplan 7 Öffentliche Einrichtungen, Wirtschaftsförderung
Abschnitt 77 Hilfsbetriebe der Verwaltung
U-Abschnitt 7710 Stadtgärtnerei

Haushaltsstelle		Haushaltsansatz		Ergebnis der Jahresrechnung	Erläuterungen
Nr.	Bezeichnung	2024	2023	2022	Sonst. Amt DVM Vermerk
		EUR	EUR	EUR	
1	2	3	4	5	6
.5620	Fortbildungskosten <i>Konsol.: LKW Führerschein erst 2025 (-4,3')</i>	2.200	4.800	--	G1502
.5700	Verbr.mittel: Sonstiges <i>insb. Baummarkierungsgeräte u. Material - pauschal gekürzt um 15%, max. bis RE 2023, Kürzung = -900</i>	4.900	600	--	G1502
.5706	Verbr.mittel: Dünge- und Pflanzgut <i>Baumdünger, Saatgut, Pflanzen für Pflanztröge (Marienplatz) u. Fläche am Marmorstein (Dampfbar) - pauschal gekürzt um 15%, max. bis RE 2023, Kürzung = -1000</i>	5.500	1.700	--	G1502
.5900	Vergütungen an Dritte für Dienstleistg. <i>Baumkataster 17', Druckluftsan. 1,5' - pauschal gekürzt um 15%, max. bis RE 2023, Kürzung = -2800</i>	15.700	17.000	--	G1502
.6342	Treibstoffkosten etc. für Geräte	200	700	--	G1502
.6353	Entsorgungskosten Grünabfälle	2.500	5.500	--	G1502
.6405	Beiträge an Berufsgenossenschaften	5.000	5.200	--	G1502
.6500	Bürobedarf, Papier, Toner, Formulare <i>15% Pauschalkürzung, max. bis RE 2023, Kürzung=-100</i>	400	400	--	G1502
.6510	Fachliteratur (analog und digital)	200	200	--	G1502
.6522	lfd. Mobilfunkkosten	1.300	1.100	--	G1502
.6610	Mitgliedsbeiträge an Vereine, Verbände	100	100	--	G2770
	Ausgaben	602.100	557.200	0,00	
	UAB 7710 Zu-/Überschuss	-593.500	-555.700	0,00	
	Einnahmen	15.000	8.900	0,00	
	Ausgaben	984.900	966.500	0,00	
	AB 77 Zu-/Überschuss	-969.900	-957.600	0,00	

Gemeinde 0 Stadt Ebersberg
Einzelplan 7 Öffentliche Einrichtungen, Wirtschaftsförderung
Abschnitt 78 Förderung der Land- und Forstwirtschaft
U-Abschnitt 7800 Förderung der Landwirtschaft

Haushaltsstelle		Haushaltsansatz		Ergebnis der Jahresrechnung	Erläuterungen
Nr.	Bezeichnung	2024	2023	2022	Sonst. Amt DVM Vermerk
		EUR	EUR	EUR	
1	2	3	4	5	6
.7181	Einnahmen	0	0	0,00	
	Ausgaben				
	Zuschüsse Feld-/Waldwegebau	2.000	0	--	
	Ausgaben	2.000	0	0,00	
	UAB 7800 Zu-/Überschuss	-2.000	0	0,00	
	Einnahmen	0	0	0,00	
	Ausgaben	2.000	0	0,00	
	AB 78 Zu-/Überschuss	-2.000	0	0,00	

Gemeinde 0 Stadt Ebersberg
Einzelplan 7 Öffentliche Einrichtungen, Wirtschaftsförderung
Abschnitt 79 Fremdenverkehr, sonstige Förderung von Wirtschaft und Verkehr
U-Abschnitt 7900 Stadtführungen

Haushaltsstelle		Haushaltsansatz		Ergebnis der Jahresrechnung	Erläuterungen
Nr.	Bezeichnung	2024	2023	2022	Sonst. Amt DVM Vermerk
		EUR	EUR	EUR	
1	2	3	4	5	6
	Einnahmen				
.1103	Teilnehmerentgelte Stadtführung wie Vorjahre	5.000	5.500	--	
.1500	Verwaltungs-/Betriebsein.; Stadtfühg.	--	--	5.369,00	
	Einnahmen	5.000	5.500	5.369,00	
	Ausgaben				
.4001	Entsch. f. ehrenamtlich Tätige - SV-frei wie Vorjahre	500	500	--	G1400
.4161	Honorare an freie Mitarbeiter wie Vorjahre	25.000	20.000	--	G1400
.5100	Unterhalt der Ortsplan-Schaukästen	--	--	6.857,46	
.5200	Mobile Geräte/Masch. Erwerb geringw. Art wie Vorjahre	100	100	--	G2000
.5201	Mobile Geräte/Masch. Wartung/Reparatur wie Vorjahre	600	200	--	G2000
.5700	Verbrauchsmittel wie Vorjahre	0	200	26.586,00	G2000
.6510	Fachliteratur (analog und digital) wie Vorjahre	2.000	1.100	--	G2000
.6522	lfd. Mobilfunkkosten wie Vorjahre	800	300	--	G2000
.6610	Mitgliedsbeiträge an Vereine, Verbände wie Vorjahre	800	500	--	G2000
	Ausgaben	29.800	22.900	33.443,46	
	UAB 7900 Zu-/Überschuss	-24.800	-17.400	-28.074,46	

Gemeinde0 Stadt Ebersberg

Einzelplan7 Öffentliche Einrichtungen, Wirtschaftsförderung

Abschnitt79 Fremdenverkehr, sonstige Förderung von Wirtschaft und Verkehr

U-Abschnitt7901 Fremdenverkehr Sonstiges

Haushaltsstelle		Haushaltsansatz		Ergebnis der Jahresrechnung	Erläuterungen
Nr.	Bezeichnung	2024	2023	2022	Sonst. Amt DVM Vermerk
		EUR	EUR	EUR	
1	2	3	4	5	6
.5103	Einnahmen	0	0	0,00	G1500
	Ausgaben				
	Unterhalt Schaukästen (Stadtplan)	200	200	--	
	Ausgaben	200	200	0,00	
	UAB 7901 Zu-/Überschuss	-200	-200	0,00	

Gemeinde
Einzelplan
Abschnitt
U-Abschnitt

0 Stadt Ebersberg
7 Öffentliche Einrichtungen, Wirtschaftsförderung
79 Fremdenverkehr, sonstige Förderung von Wirtschaft und Verkehr
7910 Wirtschaftsförderung

Haushaltsstelle		Haushaltsansatz		Ergebnis der Jahresrechnung	Erläuterungen
Nr.	Bezeichnung	2024	2023	2022	Sonst. Amt DVM Vermerk
		EUR	EUR	EUR	
1	2	3	4	5	6
	Einnahmen	0	0	0,00	
	Ausgaben				
.4100	Dienstbezüge Beamte	7.900	7.800	--	G1400
.4300	Beamte: Umlage zum Versorgungsverband	6.900	5.300	--	G1400
.5300	Miet-/Pachtausg. für Immobilien inkl. NK	--	2.500	2.243,84	G2000
.5305	Mietausg. für Veransträume inkl. NK 15% Pauschalkürzung, max. bis RE 2023, Kürzung=-400	2.200	--	--	G2000
.5700	Verbrauchsmittel	--	--	2.742,95	
.6000	Sachausg. f. Repräsent., Ehrengaben 15% Pauschalkürzung, max. bis RE 2023, Kürzung=-1000	5.500	2.500	--	G2000
.6550	Sachverständigenkosten	200	400	0,00	G2000
.6610	Mitgliedsbeiträge	200	200	287,80	G2000
	Ausgaben	22.900	18.700	5.274,59	
	Zu-/Überschuss	-22.900	-18.700	-5.274,59	
.001.	Projektfond Stadtdialog				
	Einnahmen				
.1710	Zuwendungen der Städtebauförderung (bis 2021 ohne MNr.)	3.000	0	0,00	
	Einnahmen	3.000	0	0,00	
	Ausgaben				
.7170	Zuweisungen an Projektfond Stadtdialog	5.000	0	0,00	
	Ausgaben	5.000	0	0,00	
	Maßnahme 001 Zu-/Überschuss	-2.000	0	0,00	
	Einnahmen	3.000	0	0,00	
	Ausgaben	27.900	18.700	5.274,59	
	UAB 7910 Zu-/Überschuss	-24.900	-18.700	-5.274,59	

Gemeinde 0 Stadt Ebersberg
Einzelplan 7 Öffentliche Einrichtungen, Wirtschaftsförderung
Abschnitt 79 Fremdenverkehr, sonstige Förderung von Wirtschaft und Verkehr
U-Abschnitt 7930 Förderung Nahverkehr

Haushaltsstelle		Haushaltsansatz		Ergebnis der Jahresrechnung	Erläuterungen
Nr.	Bezeichnung	2024	2023	2022	Sonst. Amt DVM Vermerk
		EUR	EUR	EUR	
1	2	3	4	5	6
	Einnahmen				
	Einnahmen	0	0	0,00	
	Ausgaben				
.5000	Unterhalt der Buswartehäuschen	--	--	51,13	
.5004	Buswartehäuschen Unterhaltskosten 15% Pauschalkürzung, max. bis RE 2023, Kürzung=-400	3.800	400	--	G2630
.5300	Buswartehäuschen Pachtausgaben	100	100	--	G2630
.5450	Reinigung der Buswartehäuschen	8.500	6.500	6.245,87	G2630
.6340	Stromko.Beleuchtg.Bhf.Radlst./Busw.hs.	1.000	1.000	--	G2000
	Ausgaben	13.400	8.000	6.297,00	
	UAB 7930 Zu-/Überschuss	-13.400	-8.000	-6.297,00	
	Einnahmen	8.000	5.500	5.369,00	
	Ausgaben	71.300	49.800	45.015,05	
	AB 79 Zu-/Überschuss	-63.300	-44.300	-39.646,05	
	Einnahmen	4.367.900	3.641.100	3.574.261,09	
	Ausgaben	5.701.900	4.918.300	4.361.476,04	
	EP 7 Zu-/Überschuss	-1.334.000	-1.277.200	-787.214,95	

Gemeinde 0 Stadt Ebersberg
Einzelplan 8 Wirtschaftliche Unternehmen, allgemeines Grund- und Sondervermögen
Abschnitt 81 Versorgungsunternehmen
U-Abschnitt 8100 Elektrizitätsversorgung

Haushaltsstelle		Haushaltsansatz		Ergebnis der Jahresrechnung	Erläuterungen
Nr.	Bezeichnung	2024	2023	2022	Sonst. Amt DVM Vermerk
		EUR	EUR	EUR	
1	2	3	4	5	6
	Einnahmen				
.1120	PV-Anlagen: Umsatzsteuer aus Einnahmen	--	--	6.742,76	
.1300	PV-Anlagen: Einnahmen aus Stromverkauf	--	--	35.487,93	
.1500	Sonstige Verw./Betriebeinnahmen	--	--	0,00	
.1590	PV-Anlagen: Erstattung Vorsteuer d. FA	--	--	9.513,16	
.2070	Eberwerk: Zinseinnahmen aus Darlehen	--	300	333,33	
.2100	Eberwerk: Ausschüttungserlös Beteiligung	7.300	14.600	0,00	
.2200	Abgabeerlös aus Konzessionsvertrag	291.500	309.000	309.244,41	U4810
	Einnahmen	298.800	323.900	361.321,59	
	Ausgaben				
.5000	PV-Anlagen: Laufender Unterhalt	--	--	16.613,59	
.5430	PV-Anlagen: Versicherung	--	--	578,47	
.6400	Eberwerk: Steuern aus Gewinnbeteiligung	--	--	8.126,28	
.6420	PV-Anlagen: Umsatzsteuer an FA	--	--	7.150,16	
.6430	PV-Anlagen: MwSt. an Lieferanten	--	--	241,06	
.6451	Eberwerk: Körp.steuer aus Bet.erl.	0	11.700	--	G2000
.6550	Steuerberatungskosten bis 2022	--	500	1.794,79	G2000
.6551	Steuerberatungskosten	2.100	0	--	G2000
	15% Pauschalkürzung, max. bis RE 2023, Kürzung=-400				
	Ausgaben	2.100	12.200	34.504,35	
	UAB 8100 Zu-/Überschuss	296.700	311.700	326.817,24	

Gemeinde0 Stadt Ebersberg

Einzelplan8 Wirtschaftliche Unternehmen, allgemeines Grund- und Sondervermögen

Abschnitt81 Versorgungsunternehmen

U-Abschnitt8101 Betrieb von eigenen Photovoltaikanlagen (Bau im jew. UA .9601)

Haushaltsstelle		Haushaltsansatz		Ergebnis der Jahresrechnung	Erläuterungen
Nr.	Bezeichnung	2024	2023	2022	Sonst. Amt DVM Vermerk
		EUR	EUR	EUR	
1	2	3	4	5	6
	Einnahmen				
.1120	Umsatzsteuer aus Einnahmen	7.600	7.000	--	
.1590	Vorsteuererstattung durch Finanzamt	500	1.900	--	
	Einnahmen	8.100	8.900	0,00	
	Ausgaben				
.6400	Elektronikversicherung	700	700	--	G2000
.6420	Umsatzsteuer Abführung an Finanzamt	7.600	7.000	--	G2000
.6430	Umsatzsteuer zu Ausgaben (Vorsteuer)	500	1.900	--	G2000
.6551	Steuerberatkungskosten	700	300	--	G2000
	15% Pauschalkürzung, max. bis RE 2023, Kürzung=-100				
	Ausgaben	9.500	9.900	0,00	
	Zu-/Überschuss	-1.400	-1.000	0,00	
.901.	PV-Anlage Mittelschule Baldestr. (99,28 kWp, BJ 2013, Einsp./VSt. 25%)				
	Einnahmen				
.1301	Einnahmen aus Verkauf netto	3.200	1.200	--	
.1520	Schadenersatz d. Versi./andere	600	0	--	U4152
	Einnahmen	3.800	1.200	0,00	
	Ausgaben				
.5101	Unterhaltskosten netto	900	0	--	G1500
	15% Pauschalkürzung, max. bis RE 2023, Kürzung=-100				
.6521	Telekom.geb. Störmelder PV-Anlage	400	400	--	G2000
	Ausgaben	1.300	400	0,00	
	Maßnahme 901 Zu-/Überschuss	2.500	800	0,00	
.902.	PV-Anlage Grundsch. Floßmannstr. 1 (27,38 kWp, BJ 2009, Einsp./VSt.100%)				
	Einnahmen				
.1301	Einnahmen aus Verkauf netto	12.900	12.900	--	
	Einnahmen	12.900	12.900	0,00	
	Ausgaben				
.5101	Unterhaltskosten netto	100	400	--	G1500

Gemeinde0 Stadt Ebersberg

Einzelplan8 Wirtschaftliche Unternehmen, allgemeines Grund- und Sondervermögen

Abschnitt81 Versorgungsunternehmen

U-Abschnitt8101 Betrieb von eigenen Photovoltaikanlagen (Bau im jew. UA .9601)

Haushaltsstelle		Haushaltsansatz		Ergebnis der Jahresrechnung	Erläuterungen
Nr.	Bezeichnung	2024	2023	2022	Sonst. Amt DVM Vermerk
		EUR	EUR	EUR	
1	2	3	4	5	6
.903.	Ausgaben	100	400	0,00	
	Maßnahme 902 Zu-/Überschuss	12.800	12.500	0,00	
	PV-Anlage KiTa Villa Emilia A.Schill-Str. (13,78 kWp, BJ 2016, VSt.55%)				
.1301	Einnahmen				
	Einnahmen aus Verkauf netto	1.200	1.200	--	
	Einnahmen	1.200	1.200	0,00	
.5101	Ausgaben				G1500
	Unterhaltskosten netto	100	400	--	
.904.	Ausgaben	100	400	0,00	
	Maßnahme 903 Zu-/Überschuss	1.100	800	0,00	
	PV-Anlage KiTa Eggerfeld (28,8 KWp, BJ 2021, Einsp./VSt. 25%)				
.1301	Einnahmen				
	Einnahmen aus Verkauf netto	1.800	1.800	--	
	Einnahmen	1.800	1.800	0,00	
.5101	Ausgaben				G1500
	Unterhaltskosten netto	100	400	--	
.905.	Ausgaben	100	400	0,00	
	Maßnahme 904 Zu-/Überschuss	1.700	1.400	0,00	
	PV-Anlage Museum Wald und Umwelt (9,6 kWp, BJ 2022, Einsp./VSt. 70%)				
.1301	Einnahmen				
	Einnahmen aus Verkauf netto	700	800	--	
	Einnahmen	700	800	0,00	
.5101	Ausgaben				G1500
	Unterhaltskosten netto	100	400	--	
.906.	Ausgaben	100	400	0,00	
	Maßnahme 905 Zu-/Überschuss	600	400	0,00	
	PV-Anlage Familienzentrum (6,44 kWp, BJ2011, Einsp./VSt. 100%)				
.1301	Einnahmen				
	Einnahmen aus Verkauf netto	2.700	2.700	--	
	Einnahmen	2.700	2.700	0,00	
	Ausgaben				

Gemeinde0 Stadt Ebersberg

Einzelplan8 Wirtschaftliche Unternehmen, allgemeines Grund- und Sondervermögen

Abschnitt81 Versorgungsunternehmen

U-Abschnitt8101 Betrieb von eigenen Photovoltaikanlagen (Bau im jew. UA .9601)

Haushaltsstelle		Haushaltsansatz		Ergebnis der Jahresrechnung	Erläuterungen
Nr.	Bezeichnung	2024	2023	2022	Sonst. Amt DVM Vermerk
		EUR	EUR	EUR	
1	2	3	4	5	6
.5101	Unterhaltskosten netto	100	400	--	G1500
.6521	lfd. Telefonkosten (Festnetz)	200	200	--	G2000
	Ausgaben	300	600	0,00	
	Maßnahme 906 Zu-/Überschuss	2.400	2.100	0,00	
.907.	PV-Anlage Bauhof (29,7 kWp, BJ 2009, Einsp./VSt.100 %)				
	E i n n a h m e n				
.1301	Einnahmen aus Verkauf netto	15.800	15.800	--	
	Einnahmen	15.800	15.800	0,00	
	A u s g a b e n				
.5101	Unterhaltskosten netto	100	400	--	G1500
	Ausgaben	100	400	0,00	
	Maßnahme 907 Zu-/Überschuss	15.700	15.400	0,00	
.908.	PV-Anlage Waldsportpark (neu)				
	E i n n a h m e n				
.1301	Einnahmen aus Verkauf netto	0	0	--	
	Einnahmen	0	0	0,00	
	A u s g a b e n				
.5101	Unterhaltskosten netto	0	0	--	G1500
	Ausgaben	0	0	0,00	
	Maßnahme 908 Zu-/Überschuss	0	0	0,00	
.909.	PV-Anlage Mensa Floßmannstr. (neu)				
	E i n n a h m e n				
.1301	Einnahmen aus Verkauf netto	0	0	--	
	Einnahmen	0	0	0,00	
	A u s g a b e n				
.5101	Unterhaltskosten netto	0	0	--	G1500
	Ausgaben	0	0	0,00	
	Maßnahme 909 Zu-/Überschuss	0	0	0,00	
.910.	PV-Anlage Hallenbad (neu)				
	E i n n a h m e n				
.1301	Einnahmen aus Verkauf netto	1.500	0	--	
	Einnahmen	1.500	0	0,00	

Gemeinde
Einzelplan
Abschnitt
U-Abschnitt

0 Stadt Ebersberg
8 Wirtschaftliche Unternehmen, allgemeines Grund- und Sondervermögen
81 Versorgungsunternehmen
8101 Betrieb von eigenen Photovoltaikanlagen (Bau im jew. UA .9601)

Haushaltsstelle		Haushaltsansatz		Ergebnis der Jahresrechnung	Erläuterungen
Nr.	Bezeichnung	2024	2023	2022	Sonst. Amt DVM Vermerk
		EUR	EUR	EUR	
1	2	3	4	5	6
.5101	Ausgaben				
	Anlagentechnik: außerord. Unterhalt	100	0	--	G1500
	Ausgaben	100	0	0,00	
	Maßnahme 910 Zu-/Überschuss	1.400	0	0,00	
.911.	PV-Anlage Schule Oberndorf (neu)				
.1301	Einnahmen				
	Einnahmen aus Verkauf netto	0	0	--	
	Einnahmen	0	0	0,00	
	Ausgaben				
.5101	Anlagentechnik: außerord. Unterhalt	0	0	--	G1500
	Ausgaben	0	0	0,00	
	Maßnahme 911 Zu-/Überschuss	0	0	0,00	
.912.	PV-Anlage KiTa Arche Böhmerwaldstr. (neu)				
.1301	Einnahmen				
	Einnahmen aus Verkauf netto	0	0	--	
	Einnahmen	0	0	0,00	
	Ausgaben				
.5101	Anlagentechnik: außerord. Unterhalt	0	0	--	G1500
	Ausgaben	0	0	0,00	
	Maßnahme 912 Zu-/Überschuss	0	0	0,00	
	Einnahmen	48.500	45.300	0,00	
	Ausgaben	11.700	12.900	0,00	
	UAB 8101 Zu-/Überschuss	36.800	32.400	0,00	

Gemeinde0 Stadt Ebersberg

Einzelplan8 Wirtschaftliche Unternehmen, allgemeines Grund- und Sondervermögen

Abschnitt81 Versorgungsunternehmen

U-Abschnitt8130 Gasversorgung

Haushaltsstelle		Haushaltsansatz		Ergebnis der Jahresrechnung	Erläuterungen
Nr.	Bezeichnung	2024	2023	2022	Sonst. Amt DVM Vermerk
		EUR	EUR	EUR	
1	2	3	4	5	6
.2200	Einnahmen				
	Abgabeerlös aus Konzessionsvertrag	28.000	35.500	35.630,05	U4810
	Einnahmen	28.000	35.500	35.630,05	
.6530	Ausgaben				
	Bekanntmachungskosten	--	--	35,70	
	Ausgaben	0	0	35,70	
	UAB 8130 Zu-/Überschuss	28.000	35.500	35.594,35	

Gemeinde
Einzelplan
Abschnitt
U-Abschnitt

0 Stadt Ebersberg
8 Wirtschaftliche Unternehmen, allgemeines Grund- und Sondervermögen
81 Versorgungsunternehmen
8150 Wasserversorgung

Haushaltsstelle		Haushaltsansatz		Ergebnis der Jahresrechnung	Erläuterungen
Nr.	Bezeichnung	2024	2023	2022	Sonst. Amt DVM Vermerk
		EUR	EUR	EUR	
1	2	3	4	5	6
	Einnahmen				
.1100	Gebühreneinnahmen	--	--	1.157.518,73	
.1110	Benutzungsgebühren (öR, netto)	1.415.000	870.000	--	
.1120	Umsatzsteuer aus Einnahmen	118.400	76.800	83.326,22	
.1300	Wasser, Einnahme aus Ersatzteilverkauf	--	--	273,76	
.1301	Einnahmen aus Verkauf netto	200	200	--	
.1304	Einn. Wasserliefg. an and. Gde. (netto)	172.400	168.100	--	
.1500	Wasser, Verwaltungs-/Betriebseinnahmen	--	--	10.322,80	
.1502	Erstattg. aus Privatnutzung Dienst-KFZ	900	800	--	
.1511	Entgelte für Leistungen netto	400	400	--	
.1512	Kostenerstattung pR. netto	15.000	19.200	--	
.1520	Schadenersatz d. Versi./andere aus KFZ-Schaden .5503	5.200	200	--	U4152
.1590	Vorsteuererstattung durch Finanzamt	342.500	295.500	273.491,35	
	Einnahmen	2.070.000	1.431.200	1.524.932,86	
	Ausgaben				
.4100	Dienstbezüge Beamte	8.800	12.300	12.288,81	G1400
.4140	Gehalt tariflich Beschäftigte	273.300	249.400	251.884,45	G1400
.4300	Beamte: Umlage zum Versorgungsverband	7.700	8.500	7.946,45	G1400
.4340	Beschäftigte: Beiträge Zusatzversorgung	21.800	20.100	19.788,45	G1400
.4440	ges. Soz.vers. tariflich Beschäftigte	59.500	53.900	51.517,83	G1400
.4500	Beihilfen an Beamte u. tarifl. Beschäft.	700	1.100	910,85	G1400
.5000	Wasser, Grundst-/Geb-/Brunnenunterhalt	--	--	79.974,80	
.5004	Grundst/Geb.unterh. Wasserabt. am Bauhof	500	2.600	--	G2815
.5100	Wasser, Unterhalt Wasserleitungsnetz	--	--	181.082,96	
.5110	Wasser, Unterhalt Hausanschlüsse/Zähler	--	--	172.523,89	
.5200	Mobile Geräte/Masch. Erwerb geringw. Art 10 Geräuschpegellogger, Stihl-Akkugerät, Luftentfeuchter.... - pauschal gekürzt um 15%, max. bis RE 2023, Kürzung = -1500	8.600	200	18.271,83	G2815

Gemeinde
Einzelplan
Abschnitt
U-Abschnitt

0 Stadt Ebersberg
8 Wirtschaftliche Unternehmen, allgemeines Grund- und Sondervermögen
81 Versorgungsunternehmen
8150 Wasserversorgung

Haushaltsstelle		Haushaltsansatz		Ergebnis der Jahresrechnung	Erläuterungen
Nr.	Bezeichnung	2024	2023	2022	Sonst. Amt DVM Vermerk
		EUR	EUR	EUR	
1	2	3	4	5	6
.5201	Mobile Geräte/Masch. Wartung/Reparatur <i>Service Notstromagg. - pauschal gekürzt um 15%, max. bis RE 2023, Kürzung = -400</i>	2.100	200	--	G2815
.5202	Lizenz- und Supportkosten für Software	1.400	2.000	--	G1522
.5203	Mobiliar, Ausstattung, Sonstiges <i>15% Pauschalkürzung, max. bis RE 2023, Kürzung=-500</i>	2.500	5.100	--	G2815
.5300	Miet-/Pachtausg. für Immobilien inkl. NK	6.700	6.800	3.740,00	G2815
.5320	Mietausgaben für Maschinen und Geräte	500	0	--	G2815
.5423	sonst. Bewirtsch.kosten (Elektroprfg.)	200	0	--	G2815
.5430	Gebäudeversicherung	700	700	874,21	G2815
.5431	Grundsteuer	200	200	--	G2815
.5450	Reinigung Räume im Bauhof extern (1/3)	3.200	1.500	2.256,00	G2815
.5500	Wasser, Haltung von Fahrzeugen	--	--	21.549,47	
.5501	KFZ: Kraftstoff, Schmierstoff, Öl <i>15% Pauschalkürzung, max. bis RE 2023, Kürzung=-100</i>	5.300	5.900	--	G2815
.5502	KFZ: lfd. Inspekt./Reparat./TÜV	1.000	2.000	--	G2815
.5503	KFZ: außerord. Rep., Ersatzteile, Reifen <i>Komp. Vers.lstg. .1520 - pauschal gekürzt um 15%, max. bis RE 2023, Kürzung = -1200</i>	6.800	2.700	--	G2815/ U4152
.5504	KFZ: Versicherung	4.500	4.300	--	G2815
.5505	KFZ: Steuer	700	700	--	G2815
.5600	Arbeitskleidung <i>15% Pauschalkürzung, max. bis RE 2023, Kürzung=-300</i>	1.800	2.100	1.654,25	G2815
.5620	Fortbildungskosten <i>15% Pauschalkürzung, max. bis RE 2023, Kürzung=-600</i>	3.600	7.100	7.144,17	G2815
.5622	Fachspezifische Ausbildungskosten nto.	0	--	--	G2815
.5700	Verbrauchsmaterial	800	800	--	G2815
.5900	Vergütungen an Dritte für Dienstleistg. <i>15% Pauschalkürzung, max. bis RE 2023, Kürzung=-100</i>	3.900	2.300	9.901,05	G2815
.5920	Kosten Datenbezug Flurkarte (ALKIS)	1.000	4.200	16.132,86	G2815

Gemeinde
Einzelplan
Abschnitt
U-Abschnitt

0 Stadt Ebersberg
8 Wirtschaftliche Unternehmen, allgemeines Grund- und Sondervermögen
81 Versorgungsunternehmen
8150 Wasserversorgung

Haushaltsstelle		Haushaltsansatz		Ergebnis der Jahresrechnung	Erläuterungen
Nr.	Bezeichnung	2024	2023	2022	Sonst. Amt DVM Vermerk
		EUR	EUR	EUR	
1	2	3	4	5	6
.5922	Kosten für Trinkwasseruntersuchungen	11.100	10.600	--	G2815
.5923	Kosten Bodenunters. etc. f. Ausgl.zlg. 15% Pauschalkürzung, max. bis RE 2023, Kürzung=-1100	6.200	7.000	--	G2815
.6330	Verbrauchsmittel wie Desinf.mittel etc.	--	--	0,00	
.6340	Betriebsverbr.ko. Strom	110.000	150.000	165.808,09	G2815
.6342	Betriebsverbr.ko. Treibstoff f. Geräte	500	1.500	--	G2815
.6350	Kosten für Wasserlieferungen Dritter	--	--	0,00	
.6351	Kosten für Wasserbezug v. and. Gemeinden	40.000	20.000	--	G2815
.6400	Inhaltsversicherung, Elektronikversich.	1.000	1.000	2.965,15	G2815
.6403	Unfallversicherung	2.200	2.100	--	G2815
.6420	Umsatzsteuer Abführung an Finanzamt	118.400	76.800	123.145,01	G2815
.6430	Umsatzsteuer zu Ausgaben (Vorsteuer)	326.200	295.500	271.102,48	G2815
.6500	Bürobedarf, Papier, Toner, Formulare	3.200	2.700	4.728,46	G2815
.6510	Fachliteratur (analog und digital)	200	400	--	G2815
.6520	Portokosten	1.400	1.300	4.033,38	G2815
.6521	lfd. Telefonkosten (Festnetz) 15% Pauschalkürzung, max. bis RE 2023, Kürzung=-100	1.100	600	--	G2815
.6522	lfd. Mobilfunkkosten 15% Pauschalkürzung, max. bis RE 2023, Kürzung=-100	1.100	1.100	--	G2815
.6523	lfd. Kosten Internetanbindung, Kabel 15% Pauschalkürzung, max. bis RE 2023, Kürzung=-100	500	400	--	G2815
.6540	Reise- / Fahrtkostenerstattung	--	--	0,00	
.6550	Sachverständigenkosten	13.800	14.000	23.035,77	G2815
.6551	Steuerberatungskosten f. 22+23, Stb.-Wechsel - pauschal gekürzt um 15%, max. bis RE 2023, Kürzung = -2900	16.100	6.500	--	G2815
.6610	Mitgliedsbeiträge an Fachverbände	200	200	120,00	G2815
.6620	Wasser, vermischte Ausgaben	--	--	75,06	
.6700	Wasser, Verwaltungskostenbeiträge	--	--	60.500,00	
.6791	Innere Verrechnung Verw.kostenbeiträge	67.600	0	--	U4902

Gemeinde0 Stadt Ebersberg

Einzelplan8 Wirtschaftliche Unternehmen, allgemeines Grund- und Sondervermögen

Abschnitt81 Versorgungsunternehmen

U-Abschnitt8150 Wasserversorgung

Haushaltsstelle		Haushaltsansatz		Ergebnis der Jahresrechnung	Erläuterungen
Nr.	Bezeichnung	2024	2023	2022	Sonst. Amt DVM Vermerk
		EUR	EUR	EUR	
1	2	3	4	5	6
.6800	Abschreibungen auf Ansch.-/Herst.kosten	143.100	143.100	258.100,00	U4911
.6850	Verzinsung des Anlagekapitals	97.400	97.400	178.500,00	U4912
.7183	Ausgleichszahlungen an Landwirte	11.500	10.000	--	
	Ausgaben	1.400.600	1.238.900	1.951.555,73	
	Zu-/Überschuss	669.400	192.300	-426.622,87	
.572.	TW-Leitungsverbund mit Grafing - Zweckvereinb. 2019, ab 2023 VWH UA 8153				
	Einnahmen				
.1620	Übergabestation: Kostenerst. v. Grafing	--	--	0,00	
	Einnahmen	0	0	0,00	
	Ausgaben				
.5000	Unterhalt der Übergabestation	--	--	0,00	
.5200	Übergabestation: Geräte, Wartung	--	--	575,40	
.6340	Übergabestation: Strom-/Verbrauchs-kosten	--	--	3.320,81	
	Ausgaben	0	0	3.896,21	
	Maßnahme 572 Zu-/Überschuss	0	0	-3.896,21	
	Einnahmen	2.070.000	1.431.200	1.524.932,86	
	Ausgaben	1.400.600	1.238.900	1.955.451,94	
	UAB 8150 Zu-/Überschuss	669.400	192.300	-430.519,08	

Gemeinde 0 Stadt Ebersberg
Einzelplan 8 Wirtschaftliche Unternehmen, allgemeines Grund- und Sondervermögen
Abschnitt 81 Versorgungsunternehmen
U-Abschnitt 8151 Wasserbrunnen, Hochbehälter, Druckerhöhung GR 51+95

Haushaltsstelle		Haushaltsansatz		Ergebnis der Jahresrechnung	Erläuterungen
Nr.	Bezeichnung	2024	2023	2022	Sonst. Amt DVM Vermerk
		EUR	EUR	EUR	
1	2	3	4	5	6
	Einnahmen	0	0	0,00	
	Ausgaben				
.5100	Anlagentechnik: laufender Unterhalt 15% Pauschalkürzung, max. bis RE 2023, Kürzung=-700	3.800	2.800	--	G2815
.5101	Anlagentechnik: außerord. Unterhalt neue Pumpe Kalteneck 4,2' Notstromagg. 4,2', Umbau Druckaufn. 5', Pumpentechnik allg. 29,4' - pauschal gekürzt um 15%, max. bis RE 2023, Kürzung = -6500	37.100	11.900	--	G2815
.5103	Sonstiger lfd. Unterhalt unbew. Vermögen 15% Pauschalkürzung, max. bis RE 2023, Kürzung=-100	700	11.800	--	G2815
.5104	Sonst. außerord. Unterh. unbew. Vermö. 15% Pauschalkürzung, max. bis RE 2023, Kürzung=-6000	34.000	7.900	--	G2815
	Ausgaben	75.600	34.400	0,00	
	UAB 8151 Zu-/Überschuss	-75.600	-34.400	0,00	

Gemeinde0 Stadt Ebersberg

Einzelplan8 Wirtschaftliche Unternehmen, allgemeines Grund- und Sondervermögen

Abschnitt81 Versorgungsunternehmen

U-Abschnitt8152 Wasserverteilung (Leitungen, Zähler) GR 51+95

Haushaltsstelle		Haushaltsansatz		Ergebnis der Jahresrechnung	Erläuterungen
Nr.	Bezeichnung	2024	2023	2022	Sonst. Amt DVM Vermerk
		EUR	EUR	EUR	
1	2	3	4	5	6
	Einnahmen	0	0	0,00	
	Ausgaben				
.5100	Unterhalt Wasserzähler 15% Pauschalkürzung, max. bis RE 2023, Kürzung=-2800	17.800	17.000	--	G2815
.5103	Unterhalt Hausanschlüsse (öff.Str.grund) 15% Pauschalkürzung, max. bis RE 2023, Kürzung=-22500	127.500	166.000	--	G2815
.5104	Unterhalt Wasserleitungsnetz Rohrbrüche 78,2', Scala 75,6', Kolping 75,6', Ersatzteile 35', Anzinger Str. Schacht 20' u.a. - pauschal gekürzt um 15%, max. bis RE 2023, Kürzung = -37500	212.500	139.100	--	G2815
.5202	Lizenz- und Supportkosten für Software	4.000	8.500	--	G1522
.5903	Vergüt. f. GIS Vermessg./Datenaufber. 15% Pauschalkürzung, max. bis RE 2023, Kürzung=-600	3.600	--	--	G2815
	Ausgaben	365.400	330.600	0,00	
	UAB 8152 Zu-/Überschuss	-365.400	-330.600	0,00	

Gemeinde0 Stadt Ebersberg

Einzelplan8 Wirtschaftliche Unternehmen, allgemeines Grund- und Sondervermögen

Abschnitt81 Versorgungsunternehmen

U-Abschnitt8153 Trinkwasser-Übergabestation von/nach Grafing in Gsprait

Haushaltsstelle		Haushaltsansatz		Ergebnis der Jahresrechnung	Erläuterungen
Nr.	Bezeichnung	2024	2023	2022	Sonst. Amt DVM Vermerk
		EUR	EUR	EUR	
1	2	3	4	5	6
	Einnahmen				
.1620	Erstattg. v. außerord. Ausg. v. Grafing	500	500	--	
	Einnahmen	500	500	0,00	
	Ausgaben				
.5003	ordentlicher Gebäudeunterhalt	300	300	--	G2815
.5004	außerord. Gebäudeunterh. (1/2 Grafing)	300	300	--	G2815
.5100	Anl.technik lfd. Unterhalt	700	400	--	G2815
	15% Pauschalkürzung, max. bis RE 2023, Kürzung=-100				
.5101	Anl.technik ao. Unterhalt (1/2 Grafing)	300	400	--	G2815
.5430	Gebäudeversicherung	200	200	--	G2815
.6340	Betriebsverbr.ko. Strom	3.800	3.700	--	G2815
.6400	Inhaltsversicherung, Elektronikvers.	400	400	--	G2815
	Ausgaben	6.000	5.700	0,00	
	UAB 8153 Zu-/Überschuss	-5.500	-5.200	0,00	

Gemeinde0 Stadt Ebersberg

Einzelplan8 Wirtschaftliche Unternehmen, allgemeines Grund- und Sondervermögen

Abschnitt81 Versorgungsunternehmen

U-Abschnitt8160 Nah-/Fernwärmeversorgung

Haushaltsstelle		Haushaltsansatz		Ergebnis der Jahresrechnung	Erläuterungen
Nr.	Bezeichnung	2024	2023	2022	Sonst. Amt DVM Vermerk
		EUR	EUR	EUR	
1	2	3	4	5	6
.1770	Einnahmen				
	Zusch. f. lfd. Zwecke v. priv. Unterneh.	0	0	--	
	Einnahmen	0	0	0,00	
.6550	Ausgaben				
	Sachverständigenkosten	5.000	25.000	5.293,51	G2817
	Ausgaben	5.000	25.000	5.293,51	
	UAB 8160 Zu-/Überschuss	-5.000	-25.000	-5.293,51	

Gemeinde
Einzelplan
Abschnitt
U-Abschnitt

0 Stadt Ebersberg
8 Wirtschaftliche Unternehmen, allgemeines Grund- und Sondervermögen
81 Versorgungsunternehmen
8161 Nahwärmeversorgung der Energiezentrale Schule / Hallenbad

Haushaltsstelle		Haushaltsansatz		Ergebnis der Jahresrechnung	Erläuterungen
Nr.	Bezeichnung	2024	2023	2022	Sonst. Amt DVM Vermerk
		EUR	EUR	EUR	
1	2	3	4	5	6
	Einnahmen				
.1694	Innere Verrechnung Energiezentrale	34.900	0	--	U4816
	Einnahmen	34.900	0	0,00	
	Ausgaben				
.5100	Anlagentechnik: laufender Unterhalt 15% Pauschalkürzung, max. bis RE 2023, Kürzung=-300	3.100	800	--	G1500
.5101	Anlagentechnik: außerord. Unterhalt 15% Pauschalkürzung, max. bis RE 2023, Kürzung=-100	400	800	--	G1500
.5410	irrt. angel., nun .6341	--	0	--	
.6341	Betriebsverbr.ko Heizung Erdgas, Pellets	35.000	17.000	--	G2817
.6550	Sachverständigenkosten	0	800	--	G2817
	Ausgaben	38.500	19.400	0,00	
	UAB 8161 Zu-/Überschuss	-3.600	-19.400	0,00	

Gemeinde 0 Stadt Ebersberg
Einzelplan 8 Wirtschaftliche Unternehmen, allgemeines Grund- und Sondervermögen
Abschnitt 81 Versorgungsunternehmen
U-Abschnitt 8170 Energiezentrale Schule / Hallenbad

Haushaltsstelle		Haushaltsansatz		Ergebnis der Jahresrechnung	Erläuterungen
Nr.	Bezeichnung	2024	2023	2022	Sonst. Amt DVM Vermerk
		EUR	EUR	EUR	
1	2	3	4	5	6
	Einnahmen				
.1120	Umsatzsteuer aus Einnahmen	--	--	17.549,75	
.1300	Einnahmen aus Stromeinsp. BHKW (netto)	--	--	107.090,43	
.1500	Sonstige Verwaltungs- und Betriebseinn.	--	--	0,00	
.1590	Erstattung Vorsteuer v. FA	--	--	14.459,16	
.1690	Innere Verrechnung der Energieliefg. an Schule und Hallenbad	--	--	74.785,41	
	Einnahmen	0	0	213.884,75	
	Ausgaben				
.5000	Unterhalt der baulichen Anlagen (steuerbarer Anteil 50% NUR BHKW!)	--	--	19.983,19	
.5410	Betriebskosten (Strom,Gas,Pellets) (steuerb.Ant.50% nur Biogas/Strom BHKW!)	--	--	156.088,03	
.5900	Vergütungen an Dritte (z.B. Marktkomm.)	--	--	428,40	
.6300	Messentgelte und andere Betriebsausg. (steuerbarer Anteil 50% NUR BHKW!)	--	--	506,50	
.6420	Umsatzsteuer an das FA aus BHKW	--	--	20.155,76	
.6430	MWSt/Vorsteuer an Lieferanten (BHKW)	--	--	14.287,85	
.6550	Sachverständigen- u. Steuerber.kosten	--	--	2.863,42	
	Ausgaben	0	0	214.313,15	
	UAB 8170 Zu-/Überschuss	0	0	-428,40	

Gemeinde
Einzelplan
Abschnitt
U-Abschnitt

0 Stadt Ebersberg
8 Wirtschaftliche Unternehmen, allgemeines Grund- und Sondervermögen
81 Versorgungsunternehmen
8171 BHKW in der Energiezentrale Schule/Hallenbad (USt.bar 50%)

Haushaltsstelle		Haushaltsansatz		Ergebnis der Jahresrechnung	Erläuterungen
Nr.	Bezeichnung	2024	2023	2022	Sonst. Amt DVM Vermerk
		EUR	EUR	EUR	
1	2	3	4	5	6
	Einnahmen				
.1120	Umsatzsteuer aus Einnahmen	21.800	17.100	--	
.1301	Einnahmen aus Stromverkauf <i>Inbetriebnahme Hallenbad mit 10' € Mehrung angesetzt</i>	115.000	90.000	--	
.1503	Rückzahlung Energiesteuer	9.600	0	--	
.1590	Vorsteuererstattung durch Finanzamt	71.600	21.300	--	
.1694	Innere Verrechnung Energiezentrale	232.100	0	--	U4816
	Einnahmen	450.100	128.400	0,00	
	Ausgaben				
.5100	Anlagentechnik: laufender Unterhalt <i>15% Pauschalkürzung, max. bis RE 2023, Kürzung=-1100</i>	19.900	25.500	--	G1500
.5101	Anlagentechnik: außerord. Unterhalt <i>15% Pauschalkürzung, max. bis RE 2023, Kürzung=-800</i>	4.200	40.000	--	G1500
.5400	irrt. angelegt, nun .6340	--	0	--	
.5410	irrt. angelegt, nun .6341	--	0	--	
.5900	Entgelte für Messung u. Meldeservice	900	1.000	--	G2817
.6340	Betriebsverbr.ko. Strom	1.500	1.500	--	G2817
.6341	Betriebsverbr.ko Heizung (Biogas) <i>Energiepreis ab 2024 2,4 fache des bisherigen, Ab April wieder 19% Ust, Hallenbad geht in Betrieb</i>	325.000	145.000	--	G2817
.6420	Umsatzsteuer Abführung an Finanzamt	21.800	17.100	--	G2817
.6430	Umsatzsteuer zu Ausgaben (Vorsteuer)	66.700	19.000	--	G2817
.6550	Sachverständigenkosten	0	0	--	G2817
.6551	Steuerberatungskosten <i>Steuererkl. f. 2022+2023 - pauschal gekürzt um 15%, max. bis RE 2023, Kürzung = -700</i>	3.800	1.900	--	G2817
	Ausgaben	443.800	251.000	0,00	
	UAB 8171 Zu-/Überschuss	6.300	-122.600	0,00	

Gemeinde0 Stadt Ebersberg

Einzelplan8 Wirtschaftliche Unternehmen, allgemeines Grund- und Sondervermögen

Abschnitt81 Versorgungsunternehmen

U-Abschnitt8181 Mobilfunk-Antennenmast bei Traxl

Haushaltsstelle		Haushaltsansatz		Ergebnis der Jahresrechnung	Erläuterungen
Nr.	Bezeichnung	2024	2023	2022	Sonst. Amt DVM Vermerk
		EUR	EUR	EUR	
1	2	3	4	5	6
	Einnahmen				
.1120	Umsatzsteuer aus Einnahmen	900	200	--	
.1401	Mieteinnahmen von Antennenbetreibern nto	4.800	1.000	--	
.1590	Vorsteuererstattung durch Finanzamt erst ab 2025	0	96.200	--	
	Einnahmen	5.700	97.400	0,00	
	Ausgaben				
.5300	Pacht für Grundstück netto	4.000	1.700	--	
.5400	Stromkosten	500	300	--	
.6420	Umsatzsteuer Abführung an Finanzamt	900	200	--	G2000
.6430	Umsatzsteuer zu Ausgaben (Vorsteuer) erst ab 2025	0	96.200	--	G2000
	Ausgaben	5.400	98.400	0,00	
	UAB 8181 Zu-/Überschuss	300	-1.000	0,00	
	Einnahmen	2.936.500	2.062.200	2.135.769,25	
	Ausgaben	2.354.100	2.028.500	2.209.598,65	
	AB 81 Zu-/Überschuss	582.400	33.700	-73.829,40	

Gemeinde
Einzelplan
Abschnitt
U-Abschnitt

0 Stadt Ebersberg
8 Wirtschaftliche Unternehmen, allgemeines Grund- und Sondervermögen
84 Unternehmen der Wirtschaftsförderung
8400 Veranstaltungsräume bis 2022, dann UA 3411-3414

Haushaltsstelle		Haushaltsansatz		Ergebnis der Jahresrechnung	Erläuterungen
Nr.	Bezeichnung	2024	2023	2022	Sonst. Amt DVM Vermerk
		EUR	EUR	EUR	
1	2	3	4	5	6
	Einnahmen				
.1120	Veranst.Räume, Umsatzsteuer aus Einnahm.	--	--	26.180,83	
.1300	Einnahmen aus Verkauf	--	--	0,00	
.1400					
-01	Theaterhof, Mieten und Pachten, NK	--	--	1.608,89	
-02	Volksfestplatz, Mieten/Pachten mit NK	--	--	12.154,41	
-03	Altes Kino: Pacht	--	--	30.672,00	
-04	Alter Speicher: Pacht und Nebenkosten	--	--	91.124,31	
.1400	Gesamtkonto	--	--	135.559,61	
.1500	Veranst.Räume, Verwaltungs-/Betriebseinn.	--	--	5.932,11	
.1590	Veranst.Räume, Erstattg Vorsteuer v. FA	--	--	30.454,71	
	Einnahmen	0	0	198.127,26	
	Ausgaben				
.5000					
-01	Theaterhof, Grundst./Gebäudeunterhalt (steuerbarer Anteil 40%)	--	--	544,31	
-02	Volksfestplatz, Grundst./Gebäudeunterh. (steuerbarer Anteil 74,8%)	--	--	32.024,01	
-03	Altes Kino, Grundst./Gebäudeunterhalt	--	--	41.933,94	
-04	Alter Speicher, GrStück-/Gebäudeunterh.	--	--	116.935,94	
.5000	Gesamtkonto	--	--	191.438,20	
.5200					
-01	Theaterhof, Geräte,Ausstatt.,Wartung (steuerbarer Anteil 40%)	--	--	105,52	
-02	Volksfestplatz, Geräte,Ausstatt.,Wartung (steuerbarer Anteil 74,8%)	--	--	1.816,85	
-03	Altes Kino, Geräte,Ausstattung,Wartung	--	--	643,96	
-04	Alter Speicher, Geräte, Wartung, Ausst.	--	--	1.248,95	
.5200	Gesamtkonto	--	--	3.815,28	
.5300					
-02	Volksfestplatz, Mieten und Pachten, NK (steuerbarer Anteil 74,8%)	--	--	68.611,85	
.5300	Gesamtkonto	--	--	68.611,85	
.5420					
-01	Theaterhof, Verbrauchsgeb., Kamink. (steuerbarer Anteil 40%)	--	--	87,00	
-02	Volksfestplatz, Verbrauchsgeb., Kamink. (steuerbarer Anteil 74,8%)	--	--	3.151,84	
-03	Altes Kino, Verbrauchsgeb., Kaminkehrer	--	--	898,29	
-04	Alter Speicher, VerbrGeb., Kaminkehrer	--	--	378,67	
.5420	Gesamtkonto	--	--	4.515,80	
.5430					
-02	Volksfestplatz, Gr.Steuer/Gebäudevers.	--	--	483,53	
-03	Altes Kino, Gr.Steuer/Gebäudevers.	--	--	1.434,68	
-04	Alter Speicher, Gr.Steuer/Gebäudevers.	--	--	2.918,32	
.5430	Gesamtkonto	--	--	4.836,53	

Gemeinde0 Stadt Ebersberg

Einzelplan8 Wirtschaftliche Unternehmen, allgemeines Grund- und Sondervermögen

Abschnitt84 Unternehmen der Wirtschaftsförderung

U-Abschnitt8400 Veranstaltungsräume bis 2022, dann UA 3411-3414

Haushaltsstelle		Haushaltsansatz		Ergebnis der Jahresrechnung	Erläuterungen
Nr.	Bezeichnung	2024	2023	2022	Sonst. Amt DVM Vermerk
		EUR	EUR	EUR	
1	2	3	4	5	6
.5450					
-01	Theaterhof, Reinigungskosten (steuerbarer Anteil 40%)	--	--	320,83	
-02	Volksfesthalle, Reinigungskosten (steuerbarer Anteil 74,8%)	--	--	305,41	
-04	Alter Speicher, Reinigungskosten	--	--	0,00	
.5450	Gesamtkonto	--	--	626,24	
.6330					
-02	Volksfestplatz: Verbrauchsmittel (steuerbarer Anteil 74,8%)	--	--	471,11	
.6330	Gesamtkonto	--	--	471,11	
.6340					
-01	Theaterhof, Strom- und Heizkosten (steuerbarer Anteil 40%)	--	--	2.682,37	
-02	Volksfesthalle, Strom- und Heizkosten (steuerbarer Anteil 74,8%)	--	--	4.370,07	
-03	Altes Kino, Strom- und Heizkosten	--	--	8.231,83	
-04	Alter Speicher, Strom- und Heizkosten	--	--	32.815,19	
.6340	Gesamtkonto	--	--	48.099,46	
.6400					
-02	Volksfestplatz, Inhalt-Versicherung (steuerbarer Anteil 74,8%)	--	--	595,65	
-03	Altes Kino, Inhalt-Versicherung	--	--	181,67	
-04	Alter Speicher, Steuer/Versichg/Schäden	--	--	4.866,29	
.6400	Gesamtkonto	--	--	5.643,61	
.6420	Veranst.Räume, Umsatzsteuer an das FA	--	--	26.816,79	
.6430	Veranst.Räume, MWST/Vorst an Lieferanten	--	--	39.808,00	
.6520	Veranst.Räume, Telefongebühren	--	--	215,70	
.6550	Steuerberatungskosten	--	--	1.575,41	
	Ausgaben	0	0	396.473,98	
	UAB 8400 Zu-/Überschuss	0	0	-198.346,72	
	Einnahmen	0	0	198.127,26	
	Ausgaben	0	0	396.473,98	
	AB 84 Zu-/Überschuss	0	0	-198.346,72	

Gemeinde 0 Stadt Ebersberg
Einzelplan 8 Wirtschaftliche Unternehmen, allgemeines Grund- und Sondervermögen
Abschnitt 85 Land- und forstwirtschaftliche Unternehmen
U-Abschnitt 8550 Stadtwald

Haushaltsstelle		Haushaltsansatz		Ergebnis der Jahresrechnung	Erläuterungen
Nr.	Bezeichnung	2024	2023	2022	Sonst. Amt DVM Vermerk
		EUR	EUR	EUR	
1	2	3	4	5	6
	Einnahmen				
.1120	Umsatzsteuer aus Einnahmen	2.800	800	858,20	
.1300	Einnahme aus Holzverkauf (netto)	15.000	4.000	4.516,92	
.1400	Jagdpacht	--	--	0,00	
.1420	Einnahmen aus Jagdpacht	200	1.400	--	
.1590	Vorsteuererstattung durch Finanzamt	1.900	1.000	177,36	
.1710	Zuweisungen f. lfd. Zwecke vom Land	0	0	2.040,00	
	Einnahmen	19.900	7.200	7.592,48	
	Ausgaben				
.5900	Vergüt. f. Betriebsltg. Holzfäll. etc.	10.000	4.200	933,50	G2880
.6400	Waldbrandversicherung	--	--	55,92	
.6402	Waldbrandversicherung	100	100	--	G2880
.6405	Beiträge an Berufsgenossenschaften	300	400	--	G2880
.6420	Umsatzsteuer Abführung an Finanzamt	2.800	800	858,21	G2880
.6430	Umsatzsteuer zu Ausgaben (Vorsteuer)	1.900	1.000	177,37	G2880
.6610	Mitgliedsbeiträge an Verbände, Vereine	100	100	80,00	G2880
	Ausgaben	15.200	6.600	2.105,00	
	UAB 8550 Zu-/Überschuss	4.700	600	5.487,48	
	Einnahmen	19.900	7.200	7.592,48	
	Ausgaben	15.200	6.600	2.105,00	
	AB 85 Zu-/Überschuss	4.700	600	5.487,48	

Gemeinde 0 Stadt Ebersberg
Einzelplan 8 Wirtschaftliche Unternehmen, allgemeines Grund- und Sondervermögen
Abschnitt 87 Sonstige wirtschaftliche Unternehmen
U-Abschnitt 8700 Stromtankstellen

Haushaltsstelle		Haushaltsansatz		Ergebnis der Jahresrechnung	Erläuterungen
Nr.	Bezeichnung	2024	2023	2022	Sonst. Amt DVM Vermerk
		EUR	EUR	EUR	
1	2	3	4	5	6
	Einnahmen				
.1301	Einn. aus Verk. Treibhausgasqu. nto. <i>Erstattung Abr. 2023 größer VZ 2024 => kein Ansatz in 2024</i>	0	0	--	
	Einnahmen	0	0	0,00	
	Ausgaben				
.5100	Stromtankstellen: laufender Unterhalt	--	--	11.996,08	
.5400	Stromkosten für Ladesäule am Bahnhof	0	600	0,00	G2000
.5900	Kosten Betriebsführung u. Messentg. <i>15% Pauschalkürzung, max. bis RE 2023, Kürzung=-100</i>	15.100	15.200	--	G2000
.6400	Inhaltsversicherung, Elektronikvers.	600	600	567,51	G2000
	Ausgaben	15.700	16.400	12.563,59	
	UAB 8700 Zu-/Überschuss	-15.700	-16.400	-12.563,59	
	Einnahmen	0	0	0,00	
	Ausgaben	15.700	16.400	12.563,59	
	AB 87 Zu-/Überschuss	-15.700	-16.400	-12.563,59	

Gemeinde
Einzelplan
Abschnitt
U-Abschnitt

0 Stadt Ebersberg
8 Wirtschaftliche Unternehmen, allgemeines Grund- und Sondervermögen
88 Allgemeines Grundvermögen
8800 Bebaute Grundstücke allgemein, Sonstige Grundst.

Haushaltsstelle		Haushaltsansatz		Ergebnis der Jahresrechnung	Erläuterungen
Nr.	Bezeichnung	2024	2023	2022	Sonst. Amt DVM Vermerk
		EUR	EUR	EUR	
1	2	3	4	5	6
	Einnahmen				
.1400					
-01	Bebaute Grundstücke, Mieteinnahmen	--	--	77.270,53	
-02	Bebaute Grundstücke, Erbbauzinseinnahmen	--	--	9.224,72	
.1400	Gesamtkonto	--	--	86.495,25	
.1410	Einnahmen aus Erbbaurecht und Erbpacht	9.200	9.200	--	
.1500	Bebaute Grundstücke, Verw./Betriebseinn.	--	--	1.720,00	
.1502	Erstattg. aus Privatnutzung Dienst-KFZ	500	500	--	
.1610	Erstattung v. Ausgaben des VWHH v. Land	--	--	872,13	
	Einnahmen	9.700	9.700	89.087,38	
	Ausgaben				
.4140	Gehalt tariflich Beschäftigte	19.000	17.900	107.420,53	G1400
.4340	Beschäftigte: Beiträge Zusatzversorgung	1.700	1.400	9.689,68	G1400
.4440	ges. Soz.vers. tariflich Beschäftigte	4.200	3.600	21.513,52	G1400
.4500	Beihilfen an Beamte u. tarifl. Beschäft.	100	100	101,21	G1400
.5000	Beb.Grundstücke, Grundst./Gebäudeunterh.	--	--	25.577,51	
.5200	Mobile Geräte/Masch. Erwerb geringw. Art	200	0	1.449,70	G2880
.5300	Nutzungsentschädigung für Immobilien	--	--	0,00	
.5400	Beb.Grundstücke, Stromkosten	--	--	705,32	
.5410	Beb.Grundstücke, Heizkosten	--	--	3.951,78	
.5420	Beb.Grundstücke, Verbrauchsgeb.,Kamink.	--	--	1.263,98	
.5430	Beb.Grundstücke, Gr-Steuer, Gbd.Versichg	--	--	1.765,58	
.5450	Beb.Grundstücke, Reinigung, Winterd.	--	--	1.255,85	
.5500	Beb.Grundst.; Fahrzeughaltg. Hsm.	--	--	2.424,51	
.5501	KFZ: Kraftstoff, Schmierstoff, Öl	700	200	--	G2880
.5502	KFZ: lfd. Inspekt./Reparat./TÜV	500	500	--	G2880
	15% Pauschalkürzung, max. bis RE 2023, Kürzung=-100				
.5503	KFZ: außerord. Rep., Ersatzteile, Reifen	2.700	400	--	G2880
.5504	KFZ: Versicherung	1.000	1.000	--	G2880
.5505	KFZ: Steuer	200	200	--	G2880
.5600	Arbeitskleidung Liegenschaftshausmeister	1.000	0	--	G2880

Gemeinde 0 Stadt Ebersberg
Einzelplan 8 Wirtschaftliche Unternehmen, allgemeines Grund- und Sondervermögen
Abschnitt 88 Allgemeines Grundvermögen
U-Abschnitt 8800 Bebaute Grundstücke allgemein, Sonstige Grundst.

Haushaltsstelle		Haushaltsansatz		Ergebnis der Jahresrechnung	Erläuterungen
Nr.	Bezeichnung	2024	2023	2022	Sonst. Amt DVM Vermerk
		EUR	EUR	EUR	
1	2	3	4	5	6
.5700	Verbr.mittel: Sonstiges 15% Pauschalkürzung, max. bis RE 2023, Kürzung=-100	600	0	--	G2880
.6400	Inhaltsversicherung, Schadensfälle	--	--	514,08	
.6401	Haftpflichtversicherung	500	500	--	G2880
.6550	Sachverständigenkosten 15% Pauschalkürzung, max. bis RE 2023, Kürzung=-800	4.200	0	--	G2880
.6790	Innere Verr. Heizenergie Cand.-Huber-18	--	--	4.243,05	
	Ausgaben	36.600	25.800	181.876,30	
	UAB 8800 Zu-/Überschuss	-26.900	-16.100	-92.788,92	

Gemeinde0 Stadt Ebersberg

Einzelplan8 Wirtschaftliche Unternehmen, allgemeines Grund- und Sondervermögen

Abschnitt88 Allgemeines Grundvermögen

U-Abschnitt8801 Beb. Grundst. Att.-Schillinger-Str. 1 (EVS Frühförderstelle)

Haushaltsstelle		Haushaltsansatz		Ergebnis der Jahresrechnung	Erläuterungen
Nr.	Bezeichnung	2024	2023	2022	Sonst. Amt DVM Vermerk
		EUR	EUR	EUR	
1	2	3	4	5	6
	Einnahmen				
.1120	Umsatzsteuer aus Einnahmen <i>erst ab 2025</i>	0	0	--	
.1300	Verkauf Strom für Obstpresse	300	300	--	
.1400	Einn. Miete / Pacht / Nebenk. USt.frei	33.200	33.200	--	
	Einnahmen	33.500	33.500	0,00	
	Ausgaben				
.5003	Sonstiger lfd. Grundst./Gebäudeunterh.	200	300	--	G1500
.5004	Sonst. außerord. Grundst./Gebäudeunterh.	500	300	--	G1500
.5203	Mobiliar, Ausstattung, Sonstiges	300	300	--	G2880
.5400	Kosten Strom für Obstpresse	200	300	--	G2880
.5430	Gebäudeversicherung	400	400	--	G2880
.6420	Umsatzsteuer Abführung an Finanzamt <i>erst ab 2025</i>	0	0	--	G2880
	Ausgaben	1.600	1.600	0,00	
	UAB 8801 Zu-/Überschuss	31.900	31.900	0,00	

Gemeinde0 Stadt Ebersberg

Einzelplan8 Wirtschaftliche Unternehmen, allgemeines Grund- und Sondervermögen

Abschnitt88 Allgemeines Grundvermögen

U-Abschnitt8803 Beb. Grundst. Candid-Huber-Str. 18 (Wohnungen)

Haushaltsstelle		Haushaltsansatz		Ergebnis der Jahresrechnung	Erläuterungen
Nr.	Bezeichnung	2024	2023	2022	Sonst. Amt DVM Vermerk
		EUR	EUR	EUR	
1	2	3	4	5	6
	Einnahmen				
.1400	Einn. Miete / Pacht / Nebenk. USt.frei	19.400	19.400	--	
.1520	Schadenersatz d. Versi./andere	--	0	--	
	Einnahmen	19.400	19.400	0,00	
	Ausgaben				
.5003	Sonstiger lfd. Grundst./Gebäudeunterh.	200	300	--	G1500
.5004	Sonst. außerord. Grundst./Gebäudeunterh.	2.000	20.000	--	G1500
.5203	Mobiliar, Ausstattung, Sonstiges	300	300	--	G2880
.5420	Entgelte für Wasserversorgung	400	300	--	G2880
.5421	Entgelte für Entwässerung	800	600	--	G2880
.5431	Grundsteuer	500	500	--	G2880
.6794	Innere Verr. Heizk. an Energiez. (UA817)	12.000	0	--	U4816
	Ausgaben	16.200	22.000	0,00	
	UAB 8803 Zu-/Überschuss	3.200	-2.600	0,00	

Gemeinde
Einzelplan
Abschnitt
U-Abschnitt

0 Stadt Ebersberg
8 Wirtschaftliche Unternehmen, allgemeines Grund- und Sondervermögen
88 Allgemeines Grundvermögen
8804 Beb. Grundst. Marienplatz 4 (Wohn-/Geschäftshaus)

Haushaltsstelle		Haushaltsansatz		Ergebnis der Jahresrechnung	Erläuterungen
Nr.	Bezeichnung	2024	2023	2022	Sonst. Amt DVM Vermerk
		EUR	EUR	EUR	
1	2	3	4	5	6
	Einnahmen				
.1400	Einn. Miete / Pacht / Nebenk. USt.frei	24.000	24.000	--	
.1690	Innere Verr. Mietaufw./NK MWU (3211M900)	17.700	1.000	--	U4991
	Einnahmen	41.700	25.000	0,00	
	Ausgaben				
.5003	Sonstiger lfd. Grundst./Gebäudeunterh. 15% Pauschalkürzung, max. bis RE 2023, Kürzung=-100	400	3.200	--	G1500
.5004	Sonst. außerord. Grundst./Gebäudeunterh.	1.600	300	--	G1500
.5203	Möbiliar, Ausstattung, Sonstiges	300	300	--	G2880
.5400	Kosten für Haus-/Allgemeinstrom	300	800	--	G2880
.5410	Heizkosten (Erdgas)	4.300	2.000	--	G2880
.5420	Entgelte für Wasserversorgung	200	200	--	G2880
.5421	Entgelte für Entwässerung	500	400	--	G2880
.5422	Entgelte für Müllbeseitigung	300	300	--	G2880
.5423	Kaminkehrer, Elektropfh. u.a. Bew.Ko.	100	0	--	G2880
.5430	Gebäudeversicherung	500	400	--	G2880
.5431	Grundsteuer	400	400	--	G2880
.5450	Gebäudereinigung extern	500	500	--	G2880
.5470	Winterdienst extern auf/um städt. Grdst.	1.200	1.200	--	G2880
.5902	Vergütung für Heizkostenabrechnung	400	500	--	G2880
	Ausgaben	11.000	10.500	0,00	
	UAB 8804 Zu-/Überschuss	30.700	14.500	0,00	

Gemeinde0 Stadt Ebersberg

Einzelplan8 Wirtschaftliche Unternehmen, allgemeines Grund- und Sondervermögen

Abschnitt88 Allgemeines Grundvermögen

U-Abschnitt8810 Unbebaute Grundstücke

Haushaltsstelle		Haushaltsansatz		Ergebnis der Jahresrechnung	Erläuterungen
Nr.	Bezeichnung	2024	2023	2022	Sonst. Amt DVM Vermerk
		EUR	EUR	EUR	
1	2	3	4	5	6
	Einnahmen				
.1400	Einn. Miete / Pacht / Nebenk. USt.frei	14.100	13.600	16.110,82	
.1409	Einn. Miete/Pacht Vertr.bes.Art	400	400	--	
	Einnahmen	14.500	14.000	16.110,82	
	Ausgaben				
.5430	Gebäudeversicherung	--	--	3.491,20	
.5431	Grundsteuer	500	500	--	G2880
.6410	Unbebaute Grundstücke, Landwirtsch. BG	--	--	462,20	
.6550	Sachverständigenkosten	0	400	3.840,59	G2880
	Ausgaben	500	900	7.793,99	
	UAB 8810 Zu-/Überschuss	14.000	13.100	8.316,83	
	Einnahmen	118.800	101.600	105.198,20	
	Ausgaben	65.900	60.800	189.670,29	
	AB 88 Zu-/Überschuss	52.900	40.800	-84.472,09	
	Einnahmen	3.075.200	2.171.000	2.446.687,19	
	Ausgaben	2.450.900	2.112.300	2.810.411,51	
	EP 8 Zu-/Überschuss	624.300	58.700	-363.724,32	

Gemeinde0 Stadt Ebersberg

Einzelplan9 Allgemeine Finanzwirtschaft

Abschnitt90 Steuern, allgemeine Zuweisungen und allgemeine Umlagen

U-Abschnitt9000 Steuern, allg. Zuweisungen und allg. Umlagen

Haushaltsstelle		Haushaltsansatz		Ergebnis der Jahresrechnung	Erläuterungen
Nr.	Bezeichnung	2024	2023	2022	Sonst. Amt DVM Vermerk
		EUR	EUR	EUR	
1	2	3	4	5	6
	Einnahmen				
.0000	Grundsteuer A Land- und forstwirtsch. <i>Hebesatz wie bisher</i>	78.500	80.200	80.236,20	
.0010	Grundsteuer B sonstige Grundstücke <i>Hebesatz wie bisher</i>	1.980.000	1.980.000	1.972.074,44	
.0030	Gewerbsteuer (brutto) <i>Hebesatz wie bisher</i>	9.800.000	8.220.000	9.328.214,84	U4900
.0100	Anteil an der Einkommensteuer <i>Vorauss. Bet.betr. gem. Mitt. v. 09.11.2023 10,884 Mio. + Nachz. 23 30,4'</i>	10.914.400	11.598.000	9.926.959,00	
.0120	Anteil an der Umsatzsteuer <i>Vorauss. Bet.betr. gem. Mitt. v. 09.11.2023 1.284.953- Abr. 2023 4,6'</i>	1.280.400	1.206.000	1.188.052,00	
.0220	Hundesteuer	33.000	32.600	32.587,50	
.0610	Einkommensteuer-Ersatzleistung <i>Vorauss. Bet.betr. gem. Mitt. v. 09.11.2023 - Abr. 2023 3,2'</i>	867.500	874.000	0,00	
-01	Finanzzuweisungen nach Art. 7 FAG	--	--	224.963,46	
-02	Anteil an der Grunderwerbsteuer (8 FAG)	--	--	307.635,86	
-03	Einkommensteuer-Ersatzleistung	--	--	822.065,00	
.0610	Gesamtkonto	867.500	874.000	1.354.664,32	
.0611	Finanzzuweisungen nach Art. 7 FAG	228.200	224.900	--	
.0612	Anteil an der Grunderwerbsteuer (8 FAG)	275.000	400.000	--	
.0810	Verwarg./Geldbußen aus Verkehrsüberw. <i>Kosten UA 1102</i>	165.000	165.000	166.234,65	U4901
.1600	VerwKoBeitr, Kanal/Abfall/Friedh/Wasser ab 2021 900/169	--	--	0,00	
.1690	Innere Verrechnungen VerwKoBeitr, Kanal/Abfall/Friedh/Wasser	--	--	199.300,00	
.1691	Innere Verrechnung von Verw.kostenbeitr.	224.200	160.000	--	U4902
	Einnahmen	25.846.200	24.940.700	24.248.322,95	
	Ausgaben				
.8100	Gewerbsteuerumlage <i>Gewst.Aufk. / HS 360% x 35% + 121' Abr. 2023</i>	1.103.000	757.000	1.313.180,00	U4900
.8320	Kreisumlage <i>Grundlage: Steuerkraft (SK, aus Grund-/Gew./Eink./USt.) aus VorVorjahr x Hebesatz LKR // HH2024: SK2022=19,502 Mio., HS=49,5%; 1HS-Pkt. = 195.000 €</i>	9.653.600	10.658.500	8.310.088,32	

Gemeinde 0 Stadt Ebersberg
Einzelplan 9 Allgemeine Finanzwirtschaft
Abschnitt 90 Steuern, allgemeine Zuweisungen und allgemeine Umlagen
U-Abschnitt 9000 Steuern, allg. Zuweisungen und allg. Umlagen

Haushaltsstelle		Haushaltsansatz		Ergebnis der Jahresrechnung	Erläuterungen
Nr.	Bezeichnung	2024	2023	2022	Sonst. Amt DVM Vermerk
		EUR	EUR	EUR	
1	2	3	4	5	6
	Ausgaben	10.756.600	11.415.500	9.623.268,32	
	UAB 9000 Zu-/Überschuss	15.089.600	13.525.200	14.625.054,63	
	Einnahmen	25.846.200	24.940.700	24.248.322,95	
	Ausgaben	10.756.600	11.415.500	9.623.268,32	
	AB 90 Zu-/Überschuss	15.089.600	13.525.200	14.625.054,63	

Gemeinde0 Stadt Ebersberg

Einzelplan9 Allgemeine Finanzwirtschaft

Abschnitt91 Sonstige allgemeine Finanzwirtschaft

U-Abschnitt9100 Sonstige allgemeine Finanzwirtschaft

Haushaltsstelle		Haushaltsansatz		Ergebnis der Jahresrechnung	Erläuterungen
Nr.	Bezeichnung	2024	2023	2022	Sonst. Amt DVM Vermerk
		EUR	EUR	EUR	
1	2	3	4	5	6
	Einnahmen				
.2070	Zinseinnahmen v. Kreditinstituten	1.000	500	10,04	
.2100	Ausschüttungserlöse aus Beteiligungen	100	100	--	
.2700	Abschreibungen auf Ansch.-/Herst.kosten	438.900	442.900	520.500,00	U4911
.2750	Verzinsung des Anlagekapitals	435.100	443.000	556.300,00	U4912
	Einnahmen	875.100	886.500	1.076.810,04	
	Ausgaben				
.8060					
-06	Zinsen nicht kostenrechnender Einr. KfW, KSK, Bay. LB (unrentierlich)	--	--	11.161,00	
-08	Zinsen kostenrechnender Einrichtungen KfW, KSK, Bay. LB (rentierlich)	--	--	55.342,20	
.8060	Gesamtkonto	--	--	66.503,20	
.8066	Zinsen an KfW,Landesbk. aus Darl.unrent.	670.400	257.900	--	
.8068	Zinsen an KfW,Landesbk. aus Darl. rent.	25.300	39.500	--	
.8070	Zinsen an Kreditinst. aus Kassenkredite	5.000	5.000	0,00	
-02	Zinsen aus Inanspruchnahme Kassenkredit (RaiffVB, Krspk.)	--	--	1.010,71	
-06	Zinsen nicht kostenrechnender Einr. Raiba, Hypo (unrentierlich)	--	--	0,16	
-08	Zinsen kostenrechnender Einrichtungen Raiba, Hypo (rentierlich)	--	--	26.087,29	
.8070	Gesamtkonto	5.000	5.000	27.098,16	
.8076	Zinsen an Kred.inst. aus Darl. unrent.	60.000	44.200	--	
.8078	Zinsen an Kred.inst. aus Darl. rentierl.	0	0	--	
.8600	Zuführung zum Vermögenshaushalt	2.213.400	1.848.300	2.709.475,78	
	Ausgaben	2.974.100	2.194.900	2.803.077,14	
	UAB 9100 Zu-/Überschuss	-2.099.000	-1.308.400	-1.726.267,10	
	Einnahmen	875.100	886.500	1.076.810,04	
	Ausgaben	2.974.100	2.194.900	2.803.077,14	
	AB 91 Zu-/Überschuss	-2.099.000	-1.308.400	-1.726.267,10	

Gemeinde0 Stadt Ebersberg

Einzelplan9 Allgemeine Finanzwirtschaft

Abschnitt92 Abwicklung der Vorjahre

U-Abschnitt9200 Abwicklung der Vorjahre

Haushaltsstelle		Haushaltsansatz		Ergebnis der Jahresrechnung	Erläuterungen
Nr.	Bezeichnung	2024	2023	2022	Sonst. Amt DVM Vermerk
		EUR	EUR	EUR	
1	2	3	4	5	6
	Einnahmen				
	Einnahmen	0	0	0,00	
	Ausgaben				
	Ausgaben	0	0	0,00	
	UAB 9200 Zu-/Überschuss	0	0	0,00	
	Einnahmen	0	0	0,00	
	Ausgaben	0	0	0,00	
	AB 92 Zu-/Überschuss	0	0	0,00	
	Einnahmen	26.721.300	25.827.200	25.325.132,99	
	Ausgaben	13.730.700	13.610.400	12.426.345,46	
	EP 9 Zu-/Überschuss	12.990.600	12.216.800	12.898.787,53	

*** Ende der Liste "A. Verwaltungshaushalt - Einzelpläne" ***

2. Einzelpläne für das Haushaltsjahr 2024

b) Vermögenshaushalt

- in EUR -

Gemeinde
Einzelplan
Abschnitt
U-Abschnitt

0 Stadt Ebersberg
0 Allgemeine Verwaltung
00 Gemeindeorgane
0000 Stadtrat, Bürgermeister, Repräsentationen

Haushaltsstelle		Haushaltsansatz			Ergebnis der Jahresrechnung	Investitionen und Invest.- Förderungsmaßnahmen		Erläuterungen		
Nr.	Bezeichnung	2024	Verpfl.-Erm.	2023		2022	Gesamt- ausgabebedarf	bisher bereitgestellt	Amt	DVM
			2024							
		EUR	EUR	EUR	EUR	EUR	EUR	EUR		
1	2	3	4	5	6	7	8	9		
	Einnahmen									
	Einnahmen	0		0	0,00					
	Ausgaben	0	0	0	0,00	0	0			
	UAB 0000 Zu-/Überschuss	0		0	0,00					
	Einnahmen	0		0	0,00					
	Ausgaben	0	0	0	0,00	0	0			
	AB 00 Zu-/Überschuss	0		0	0,00					

Gemeinde
Einzelplan
Abschnitt
U-Abschnitt

0 Stadt Ebersberg
0 Allgemeine Verwaltung
06 Einrichtungen für die gesamte Verwaltung
0600 Rathaus

Haushaltsstelle		Haushaltsansatz			Ergebnis der Jahresrechnung	Investitionen und Invest.- Förderungsmaßnahmen		Erläuterungen		
Nr.	Bezeichnung	2024	2024 Verpfl.-Erm.	2023		2022	Gesamt- ausgabebedarf	bisher bereitgestellt	Amt	DVM
		EUR	EUR	EUR	EUR	EUR	EUR			
1	2	3	4	5	6	7	8	9		
	Einnahmen									
.3451	Verkauf von Fahrzeugen	0		0	--					
.3610	Zuweisungen f. Inv. v. Land	--		--	14.399,00					
	Einnahmen	0		0	14.399,00					
	Ausgaben									
.9340	Erwerb immaterielles Vermögen (Software)	--	--	--	20.628,65	44.000	0			
.9350	Erwerb bewegliches Vermögen	0	0	0	105.979,73	0	0			
.9351	Erwerb von Fahrzeugen	0	0	0	--	0	0			
.9354	Erwerb von Möbel	13.300	0	5.000	0,00	0	0			
.9400	Hochbaumaßnahmen (Umbau/Ausbau/San.)	135.000	0	45.000	9.196,63	570.000	0			
	Lüftung Bürgerbüro 100' (lt. Betriebsarzt zwingend erforderlich), Tausch Trauungs- mit Bgm.-Zimmer incl. erford. Umbauarb. 15' (Gewinnung eines weiteren Büros) // Lüftung öff. Toiletten 10' und weiterer Ausbau Büroräume 125' € im Kons.konzept gestrichen.									
	Ausgaben	148.300	0	50.000	135.805,01	614.000	0			
	UAB 0600 Zu-/Überschuss	-148.300		-50.000	-121.406,01					

Gemeinde
Einzelplan
Abschnitt
U-Abschnitt

0 Stadt Ebersberg
0 Allgemeine Verwaltung
06 Einrichtungen für die gesamte Verwaltung
0601 IT und Kommunikationstechnik

Haushaltsstelle		Haushaltsansatz			Ergebnis der Jahresrechnung	Investitionen und Invest.- Förderungsmaßnahmen		Erläuterungen		
Nr.	Bezeichnung	2024	Verpfl.-Erm. 2024	2023		2022	Gesamt- ausgabebedarf	bisher bereitgestellt	Amt	DVM
		EUR	EUR	EUR	EUR	EUR	EUR			
1	2	3	4	5	6	7	8	9		
.9340 <										

Gemeinde
Einzelplan
Abschnitt
U-Abschnitt

0 Stadt Ebersberg
1 Öffentliche Sicherheit und Ordnung
13 Brandschutz
1300 Brandschutz, Feuerwehren allg.

Haushaltsstelle		Haushaltsansatz			Ergebnis der Jahresrechnung	Investitionen und Invest.- Förderungsmaßnahmen		Erläuterungen			
Nr.	Bezeichnung	2024	Verpfl.-Erm.	2023		2022	Gesamt- ausgabebedarf	bisher bereitgestellt	Amt	DVM	Sonst. Vermerk
			2024								
		EUR	EUR	EUR	EUR	EUR	EUR				
1	2	3	4	5	6	7	8	9			
.001.	Einnahmen										
	.3450 Verkaufserlös bewegliches Vermögen	--		--	0,00						
	.3610 Zuschüsse des Landes	--		--	0,00						
	Einnahmen	0		0	0,00						
	Ausgaben										
	.9350 Erwerb bewegliches Vermögen	--	--	--	28.958,03	1.920.000	0				
	.9400 Erweitg./Umbau FFW-Gerätehäuser	--	--	0	3.947,23	1.868.000	0				
	.9500 Errichtung Löschwasserteiche	--	--	--	564,25	20.000	0				
	Ausgaben	0	0	0	33.469,51	3.808.000	0				
	Zu-/Überschuss	0		0	-33.469,51						
	Umrüstung Pager und Sirenen auf digitale Alarmierung (2023)										
	Einnahmen										
	.3610 Zuweisg. f. lfd. Zwecke v. Land	75.000		75.000	--						
	Einnahmen	75.000		75.000	0,00						
	Ausgaben										
	.9352 Kosten der Pager	72.000	0	72.000	--	0	0				
	.9600 Kosten der Umrüstung	18.000	0	18.000	--	0	0				
	Umrüstung im FJ 2024										
	Ausgaben	90.000	0	90.000	0,00	0	0				
	Maßnahme 001 Zu-/Überschuss	-15.000		-15.000	0,00						
.581.	Feuerwehrgerätehaus Ebersberg - Neubau - ab 2023 UA 1301 M4										
	Einnahmen										
	.3610 Zuweisungen f. Inv. v. Land	--		--	0,00						
	Einnahmen	0		0	0,00						
	Ausgaben										
	.9400 Planung, Bebauung	--	--	--	0,00	8.000.000	0				
	Ausgaben	0	0	0	0,00	8.000.000	0				
	Maßnahme 581 Zu-/Überschuss	0		0	0,00						
	Einnahmen	75.000		75.000	0,00						
	Ausgaben	90.000	0	90.000	33.469,51	11.808.000	0				
UAB 1300 Zu-/Überschuss	-15.000		-15.000	-33.469,51							

Gemeinde
Einzelplan
Abschnitt
U-Abschnitt

0 Stadt Ebersberg
1 Öffentliche Sicherheit und Ordnung
13 Brandschutz
1301 Feuerwehr Ebersberg

Haushaltsstelle		Haushaltsansatz			Ergebnis der Jahresrechnung	Investitionen und Invest.- Förderungsmaßnahmen		Erläuterungen			
Nr.	Bezeichnung	2024	Verpfl.-Erm.	2023		2022	Gesamt- ausgabebedarf	bisher bereitgestellt	Amt	DVM	Sonst. Vermerk
			2024								
		EUR	EUR	EUR	EUR	EUR	EUR				
1	2	3	4	5	6	7	8	9			
	Einnahmen										
	.3450 Verkauf bewegl. Sachen d. Anlageverm. <i>Kdw 2', DLK 18'</i>	20.000		12.500	--						
	Einnahmen	20.000		12.500	0,00						
	Ausgaben										
	.9350 Erwerb bewegliches Vermögen	1.800	0	12.000	--	0	0				
	.9400 Hochbaumaßnahmen <i>Absaugung Fahrzeug-Stellplätze Auftrag in TA 12.12.2023</i>	67.600	0	13.000	--	0	0				
	Ausgaben	69.400	0	25.000	0,00	0	0				
	Zu-/Überschuss	-49.400		-12.500	0,00						
	.001. FW Ebersberg: Beschaffg. Löschfahrzeug LF20 (Ersatz f. LF 16, 2022-2023)										
	Einnahmen										
	.3610 Zuweisungen f. Inv. v. Land	100.000		100.000	--						
	Einnahmen	100.000		100.000	0,00						
	Ausgaben										
	Ausgaben	0	0	0	0,00	0	0				
	Maßnahme 001 Zu-/Überschuss	100.000		100.000	0,00						
	.002. FW Ebersberg: Beschaffg. Einsatzleitwagen ELW 1 (Ersatz f. KDW; 2022/23)										
	Einnahmen										
	.3610 Zuweisungen f. Inv. v. Land <i>incl. 12.500 f. MTW</i>	42.500		30.000	--						
	Einnahmen	42.500		30.000	0,00						
	Ausgaben										
	.9351 Erwerb von Fahrzeugen <i>Fzg. und Beladung in 2023, nur noch Ausbau</i>	113.500	0	174.900	--	0	0				
	Ausgaben	113.500	0	174.900	0,00	0	0				
	Maßnahme 002 Zu-/Überschuss	-71.000		-144.900	0,00						
	.003. FW Ebersberg: Beschaffung Drehleiter DLAK (Ersatz; 2022/23)										
	Einnahmen										
	.3610 Zuweisungen f. Inv. v. Land	225.000		0	--						
	Einnahmen	225.000		0	0,00						
	Ausgaben										
	.9351 Erwerb von Fahrzeugen <i>damit abgeschlossen</i>	200	0	845.000	--	0	0				

Gemeinde
Einzelplan
Abschnitt
U-Abschnitt

0 Stadt Ebersberg
1 Öffentliche Sicherheit und Ordnung
13 Brandschutz
1301 Feuerwehr Ebersberg

Haushaltsstelle		Haushaltsansatz			Ergebnis der Jahresrechnung	Investitionen und Invest.- Förderungsmaßnahmen		Erläuterungen		
Nr.	Bezeichnung	2024	Verpfl.-Erm.	2023		2022	Gesamt- ausgabebedarf	bisher bereitgestellt	Amt	DVM
			2024		2022					
		EUR	EUR	EUR	EUR	EUR	EUR	EUR		
1	2	3	4	5	6	7	8	9		
	Ausgaben	200	0	845.000	0,00	0	0			
	Maßnahme 003 Zu-/Überschuss	224.800		-845.000	0,00					
	Einnahmen	387.500		142.500	0,00					
	Ausgaben	183.100	0	1.044.900	0,00	0	0			
	UAB 1301 Zu-/Überschuss	204.400		-902.400	0,00					

Gemeinde
Einzelplan
Abschnitt
U-Abschnitt

0 Stadt Ebersberg
1 Öffentliche Sicherheit und Ordnung
13 Brandschutz
1302 Feuerwehr Oberndorf

Haushaltsstelle		Haushaltsansatz			Ergebnis der Jahresrechnung	Investitionen und Invest.- Förderungsmaßnahmen		Erläuterungen		
Nr.	Bezeichnung	2024	Verpfl.-Erm.	2023	2022	Gesamt- ausgabebedarf	bisher bereitgestellt	Amt	DVM	Sonst. Vermerk
			2024							
		EUR	EUR	EUR	EUR	EUR	EUR			
1	2	3	4	5	6	7	8	9		
	Einnahmen									
	Einnahmen	0		0	0,00					
.9350	Ausgaben Erwerb bewegliches Vermögen	0	0	0	--	0	0			
	Ausgaben	0	0	0	0,00	0	0			
	Zu-/Überschuss	0		0	0,00					
.001.	FW Oberndorf: Erweiterung Feuerwehrgerätehaus (2021-2023) bis 2022 UA1300 M581									
	Einnahmen									
	Einnahmen	0		0	0,00					
.9400	Ausgaben Hochbaumaßnahmen <i>lt. HHBespr. in 2024 nur Planung, Kürzung von 500' auf 100'</i>	100.000	2.900.000	40.000	--	3.500.000	0	Verpflichtungsermächtigung für 2025: 1.200.000, 2026: 1.200.000, 2027: 500.000		
.9601	Errichtung von Photovoltaik-Anlagen <i>erst 2025</i>	0	0	0	--	0	0			
	Ausgaben	100.000	2.900.000	40.000	0,00	3.500.000	0			
	Maßnahme 001 Zu-/Überschuss	-100.000		-40.000	0,00					
	Einnahmen	0		0	0,00					
	Ausgaben	100.000	2.900.000	40.000	0,00	3.500.000	0			
	UAB 1302 Zu-/Überschuss	-100.000		-40.000	0,00					

Gemeinde
Einzelplan
Abschnitt
U-Abschnitt

0 Stadt Ebersberg
1 Öffentliche Sicherheit und Ordnung
13 Brandschutz
1303 Feuerwehr Egglbург

Haushaltsstelle		Haushaltsansatz			Ergebnis der Jahresrechnung	Investitionen und Invest.- Förderungsmaßnahmen		Erläuterungen		
Nr.	Bezeichnung	2024	2024 Verpfl.-Erm.	2023		2022	Gesamt- ausgabebedarf	bisher bereitgestellt	Amt	DVM
		EUR	EUR	EUR	EUR	EUR	EUR			
1	2	3	4	5	6	7	8	9		
	Einnahmen	0		0	0,00					
	Ausgaben									
	.9350 Erwerb bewegliches Vermögen	3.400	0	0	--	0	0			
	.9400 Hochbaumaßnahmen	10.000	0	--	--	0	0			
	Brandschutzfenster, Sanierung Tür OG									
	Ausgaben	13.400	0	0	0,00	0	0			
	UAB 1303 Zu-/Überschuss	-13.400		0	0,00					
	Einnahmen	462.500		217.500	0,00					
	Ausgaben	386.500	2.900.000	1.174.900	33.469,51	15.308.000	0			
	AB 13 Zu-/Überschuss	76.000		-957.400	-33.469,51					

Gemeinde
Einzelplan
Abschnitt
U-Abschnitt

0 Stadt Ebersberg
1 Öffentliche Sicherheit und Ordnung
14 Katastrophenschutz, Zivilschutz
1400 Katastrophenschutz, Zivilschutz

Haushaltsstelle		Haushaltsansatz			Ergebnis der Jahresrechnung	Investitionen und Invest.- Förderungsmaßnahmen		Erläuterungen		
Nr.	Bezeichnung	2024	Verpfl.-Erm.	2023	2022	Gesamt- ausgabebedarf	bisher bereitgestellt	Amt	DVM	Sonst. Vermerk
			2024							
		EUR	EUR	EUR	EUR	EUR	EUR			
1	2	3	4	5	6	7	8	9		
.001.	Katastrophenschutz: Sirenenausbau (2023-2024)									
	Einnahmen	0		0	0,00					
	Ausgaben									
.9600	Bau v. Betriebsanl., sonst. techn.Anl.	9.000	0	0	--	0	0			
	Austausch Oberndorf in elektronische Sirene									
	Ausgaben	9.000	0	0	0,00	0	0			
	Maßnahme 001 Zu-/Überschuss	-9.000		0	0,00					
	Einnahmen	0		0	0,00					
	Ausgaben	9.000	0	0	0,00	0	0			
	UAB 1400 Zu-/Überschuss	-9.000		0	0,00					
	Einnahmen	0		0	0,00					
	Ausgaben	9.000	0	0	0,00	0	0			
	AB 14 Zu-/Überschuss	-9.000		0	0,00					
	Einnahmen	462.500		217.500	0,00					
	Ausgaben	395.500	2.900.000	1.174.900	33.469,51	15.308.000	0			
	EP 1 Zu-/Überschuss	67.000		-957.400	-33.469,51					

Gemeinde
Einzelplan
Abschnitt
U-Abschnitt

0 Stadt Ebersberg
2 Schulen
21 Grund- und Mittelschulen
2110 Grundschule Oberndorf (Schulspr. Frauenneuh.; ggf. 60%)

Haushaltsstelle		Haushaltsansatz			Ergebnis der	Investitionen und Invest.-		Erläuterungen		
Nr.	Bezeichnung	2024	Verpfl.-Erm.	2023	2022	Gesamt-	bisher	Amt	DVM	Sonst.
			2024							
		EUR	EUR	EUR	EUR	EUR	EUR			Vermerk
1	2	3	4	5	6	7	8	9		
.700.	Schule Oberndorf: Generalsan. und Erweiterung (60%, bis 2022 UA215M501)									
	Einnahmen									
.3610	Zuweisungen f. Inv. v. Land	596.000		505.000	--					
	Einnahmen	596.000		505.000	0,00					
	Ausgaben									
.9354	Erwerb von Möbel	200.000	350.000	0	--	550.000	0			Verpflichtungsermächtig ung für 2025: 350.000
.9400	Hochbaumaßnahmen	3.700.000	2.000.000	4.000.000	--	10.200.000	0			Verpflichtungsermächtig ung für 2025: 2.000.000
.9601	Errichtung von Photovoltaik-Anlagen 100%	300.000	0	0	--	300.000	0			
	Ausgaben	4.200.000	2.350.000	4.000.000	0,00	11.050.000	0			
	Maßnahme 700 Zu-/Überschuss	-3.604.000		-3.495.000	0,00					
	Einnahmen	596.000		505.000	0,00					
	Ausgaben	4.200.000	2.350.000	4.000.000	0,00	11.050.000	0			
	UAB 2110 Zu-/Überschuss	-3.604.000		-3.495.000	0,00					

Gemeinde
Einzelplan
Abschnitt
U-Abschnitt

0 Stadt Ebersberg
2 Schulen
21 Grund- und Mittelschulen
2150 Grund- und Mittelschule Ebersberg

Haushaltsstelle		Haushaltsansatz			Ergebnis der Jahresrechnung	Investitionen und Invest.- Förderungsmaßnahmen		Erläuterungen		
Nr.	Bezeichnung	2024	2024 Verpfl.-Erm.	2023		2022	Gesamt- ausgabebedarf	bisher bereitgestellt	Amt	DVM
		EUR	EUR	EUR	EUR	EUR	EUR			
1	2	3	4	5	6	7	8	9		
.001.	Einnahmen									
	.3451 Verkauf von Fahrzeugen	0		0	--					
	.3610 Zuwendung Land für Investitionen	--		--	50.000,00					
	Einnahmen	0		0	50.000,00					
	Ausgaben									
	.9350 Erwerb bewegliches Vermögen	15.000	0	11.000	9.017,67	200.000	0			
	Geschirrspüler, Küche (bereits beauftragt)									
	.9351 Erwerb von Fahrzeugen	0	0	0	--	0	0			
	.9400 Hochbaumaßnahmen (soweit keine MNr)	0	0	10.000	10.505,12	0	0			
	Konsol.: Demontage Interims-Turnhalle erst für 2025 einplanen									
	Ausgaben	15.000	0	21.000	19.522,79	200.000	0			
	Zu-/Überschuss	-15.000		-21.000	30.477,21					
	Aufstockung Schule Floßmannstraße für Schülerbetreuung (ab 2023)									
	Einnahmen									
	.3610 Zuweisungen f. Inv. v. Land	0		0	--					
.500.	Einnahmen	0		0	0,00					
	Ausgaben									
	.9400 Hochbaumaßnahmen	60.000	1.300.000	0	--	1.360.000	0			Verpflichtungsermächtig ung für 2025: 1.000.000, 2026: 300.000
	nur Planung in 2024									
	Ausgaben	60.000	1.300.000	0	0,00	1.360.000	0			
	Maßnahme 001 Zu-/Überschuss	-60.000		0	0,00					
	Turnhalle / Mensa Flossmannstr. (ab 2018)									
	Einnahmen									
	.3400 Ersatz aus Vermögensschäden	0		430.000	0,00					
	erst 2025									
	.3610 Zuweisungen vom Land (TH Floßmannstr.)	--		--	395.000,00					
	Einnahmen	0		430.000	395.000,00					
	Ausgaben									
	.9400 Hochbaumaßnahmen	600.000	0	530.000	104.931,60	7.084.000	0			
	.9601 Errichtung von Photovoltaik-Anlagen	0	60.000	0	--	60.000	0			Verpflichtungsermächtig ung für 2025: 60.000
erst 2025										

Gemeinde
Einzelplan
Abschnitt
U-Abschnitt

0 Stadt Ebersberg
2 Schulen
21 Grund- und Mittelschulen
2150 Grund- und Mittelschule Ebersberg

Haushaltsstelle		Haushaltsansatz			Ergebnis der Jahresrechnung	Investitionen und Invest.- Förderungsmaßnahmen		Erläuterungen			
Nr.	Bezeichnung	2024	Verpfl.-Erm. 2024	2023		2022	Gesamt- ausgabebedarf	bisher bereitgestellt	Amt	DVM	Sonst. Vermerk
1	2	3	4	5	6	7	8	9			
.501.	Ausgaben	600.000	60.000	530.000	104.931,60	7.144.000	0				
	Maßnahme 500 Zu-/Überschuss	-600.000		-100.000	290.068,40						
	Schule Oberndorf Generalsanierung (60%) - ab 2023 UA2100 M700										
	Einnahmen										
	.3610 Zuweisungen Zuschüsse Land (Schule Obdf)	--		--	0,00						
	Einnahmen	0		0	0,00						
	Ausgaben										
.9350	Erwerb bewegliches Vermögen	--	--	--	0,00	0	0				
.9400	Schule Oberndorf Generalsanierung	--	--	--	818.106,98	6.640.000	0				
	Ausgaben	0	0	0	818.106,98	6.640.000	0				
	Maßnahme 501 Zu-/Überschuss	0		0	-818.106,98						
.503.	Schule Ebersberg: Digitalisierung (2020-2023)										
	Einnahmen										
.3610	Zuweisungen f. Inv.v.Land (DigitalPakt)	100.000		53.000	18.000,00						
	insg. 298' € verteilt auf 2024-2026										
	Einnahmen	100.000		53.000	18.000,00						
	Ausgaben										
.9350	Erwerb bewegliches Vermögen	410.000	577.000	10.000	108.655,40	1.050.000	0				
	insg. 987' € verteilt auf 2024-2026									Verpflichtungsermächtig ung für 2025: 400.000, 2026: 177.000	
.9400	Erstellung Breitbandanschluss	--	--	--	1.812,24	60.000	0				
	Ausgaben	410.000	577.000	10.000	110.467,64	1.110.000	0				
	Maßnahme 503 Zu-/Überschuss	-310.000		43.000	-92.467,64						
	Einnahmen	100.000		483.000	463.000,00						
	Ausgaben	1.085.000	1.937.000	561.000	1.053.029,01	16.454.000	0				
	UAB 2150 Zu-/Überschuss	-985.000		-78.000	-590.029,01						

Gemeinde
Einzelplan
Abschnitt
U-Abschnitt

0 Stadt Ebersberg
2 Schulen
21 Grund- und Mittelschulen
2151 Schülerbetreuung (Grundschule)

Haushaltsstelle		Haushaltsansatz			Ergebnis der Jahresrechnung	Investitionen und Invest.- Förderungsmaßnahmen		Erläuterungen		
Nr.	Bezeichnung	2024	Verpfl.-Erm. 2024	2023		2022	Gesamt- ausgabebedarf	bisher bereitgestellt	Amt	DVM
		EUR	EUR	EUR	EUR	EUR	EUR			
1	2	3	4	5	6	7	8	9		
.900.	Schülerbetreuung: Externe Räume									
	Einnahmen	0		0	0,00					
	Ausgaben									
.9354	Erwerb von Möbel	16.500	0	42.300	--	0	0			
	Erstausstattung Büro Balde 19 = 4' + Liefg. 2023 9,5' + sonst. 3'									
.9400	Umbaukosten	9.200	0	330.000	--	330.000	0			
	ist Schlussre. Architekt in 2024									
	Ausgaben	25.700	0	372.300	0,00	330.000	0			
	Maßnahme 900 Zu-/Überschuss	-25.700		-372.300	0,00					
	Einnahmen	0		0	0,00					
	Ausgaben	25.700	0	372.300	0,00	330.000	0			
	UAB 2151 Zu-/Überschuss	-25.700		-372.300	0,00					

Gemeinde
Einzelplan
Abschnitt
U-Abschnitt

0 Stadt Ebersberg
2 Schulen
21 Grund- und Mittelschulen
2153 Schulmensa Flossmannstr.

Haushaltsstelle		Haushaltsansatz			Ergebnis der	Investitionen und Invest.-		Erläuterungen		
Nr.	Bezeichnung	2024	Verpfl.-Erm.	2023	2022	Gesamt- ausgabebedarf	bisher bereitgestellt	Amt	DVM	Sonst. Vermerk
			2024							
		EUR	EUR	EUR	EUR	EUR	EUR			
1	2	3	4	5	6	7	8	9		
.9350	Einnahmen	0		0	0,00					
	Ausgaben									
	Erwerb bewegliches Vermögen	0	0	0	--	0	0			
	Ausgaben	0	0	0	0,00	0	0			
	UAB 2153 Zu-/Überschuss	0		0	0,00					
	Einnahmen	696.000		988.000	463.000,00					
	Ausgaben	5.310.700	4.287.000	4.933.300	1.053.029,01	27.834.000	0			
	AB 21 Zu-/Überschuss	-4.614.700		-3.945.300	-590.029,01					
	Einnahmen	696.000		988.000	463.000,00					
	Ausgaben	5.310.700	4.287.000	4.933.300	1.053.029,01	27.834.000	0			
	EP 2 Zu-/Überschuss	-4.614.700		-3.945.300	-590.029,01					

B. Vermögenshaushalt - Einzelpläne

Gemeinde 0 Stadt Ebersberg
Einzelplan 3 Wissenschaft, Forschung, Kulturpflege
Abschnitt 32 Museen, Sammlungen, Ausstellungen
U-Abschnitt 3210 MWU mit Stadtarchiv (Ende 2022)

Haushaltsstelle		Haushaltsansatz			Ergebnis der Jahresrechnung	Investitionen und Invest.- Förderungsmaßnahmen		Erläuterungen		
Nr.	Bezeichnung	2024	2024 Verpfl.-Erm.	2023		2022	Gesamt- ausgabebedarf	bisher bereitgestellt	Amt	DVM
		EUR	EUR	EUR	EUR	EUR	EUR			
1	2	3	4	5	6	7	8	9		
	Einnahmen	0		0	0,00					
	Ausgaben									
	.9350 Stadtarchiv - Erwerb bewegl. Vermögen	--	--	--	0,00	0	0			
	Ausgaben	0	0	0	0,00	0	0			
	Zu-/Überschuss	0		0	0,00					
.500.	Museum Wald und Umwelt - ab 2023 UA3211									
	Einnahmen									
	.3400 Versich.leistg. Brandschaden Gebäude	--		--	0,00					
	.3450 Versich.leistg. Brandschaden Inventar	--		--	0,00					
	.3610 MWU: Zuwendungen vom Land	--		--	15.708,37					
	Einnahmen	0		0	15.708,37					
	Ausgaben									
	.9350 Erwerb bewegl. Vermögen und Exponate	--	--	--	81.989,71	375.000	0			
	.9400 Sanierung/Baumaßnahmen	--	--	--	465.826,03	900.000	0			
	Ausgaben	0	0	0	547.815,74	1.275.000	0			
	Maßnahme 500 Zu-/Überschuss	0		0	-532.107,37					
	Einnahmen	0		0	15.708,37					
	Ausgaben	0	0	0	547.815,74	1.275.000	0			
	UAB 3210 Zu-/Überschuss	0		0	-532.107,37					

B. Vermögenshaushalt - Einzelpläne

Gemeinde
Einzelplan
Abschnitt
U-Abschnitt

0 Stadt Ebersberg
3 Wissenschaft, Forschung, Kulturpflege
32 Museen, Sammlungen, Ausstellungen
3211 Museum Wald und Umwelt

Haushaltsstelle		Haushaltsansatz Verpfl.-Erm.			Ergebnis der Jahresrechnung	Investitionen und Invest.- Förderungsmaßnahmen		Erläuterungen			
Nr.	Bezeichnung	2024	2024	2023		2022	Gesamt- ausgabebedarf	bisher bereitgestellt	Amt	DVM	Sonst. Vermerk
		EUR	EUR	EUR		EUR	EUR	EUR			
1	2	3	4	5	6	7	8	9			
	Einnahmen										
.3401	Versch.Ist. Brandschaden Gebäude	700.000		700.000	--						
.3453	bew. Sachen: Rückz. überzahlter Beträge	--		0	--						
	Einnahmen	700.000		700.000	0,00						
	Ausgaben										
.9350	Erwerb bewegliches Vermögen	0	0	2.000	--	0	0				
.9400	Hochbaumaßnahmen - Kosten Brandsanierung <i>entspr. bish. verfügt</i>	45.500	0	200.000	--	227.000	0				
	Ausgaben	45.500	0	202.000	0,00	227.000	0				
	Zu-/Überschuss	654.500		498.000	0,00						
.001.	MWU Neukonzeption Ausstellung (2021-2023)										
	Einnahmen										
.3450	Verkauf bewegl. Sachen d. Anlageverm. <i>Veräußerung Vermögen aus einem Nachlass</i>	250.000		--	--						
.3610	Zuweisungen f. Inv. v. Land	30.000		0	--						
	Einnahmen	280.000		0	0,00						
	Ausgaben										
.9350	Kosten der neuen Ausstellung <i>Kostenmehrung; TA 10.10.2023</i>	525.700	25.000	200.000	--	750.700	0			Verpflichtungsermächtig ung für 2025: 25.000	
	Ausgaben	525.700	25.000	200.000	0,00	750.700	0				
	Maßnahme 001 Zu-/Überschuss	-245.700		-200.000	0,00						
	Einnahmen	980.000		700.000	0,00						
	Ausgaben	571.200	25.000	402.000	0,00	977.700	0				
	UAB 3211 Zu-/Überschuss	408.800		298.000	0,00						

B. Vermögenshaushalt - Einzelpläne

Gemeinde
Einzelplan
Abschnitt
U-Abschnitt

0 Stadt Ebersberg
3 Wissenschaft, Forschung, Kulturpflege
32 Museen, Sammlungen, Ausstellungen
3219 Heimatarchiv, Kunstsammlung, Ausstellungen

Haushaltsstelle		Haushaltsansatz			Ergebnis der Jahresrechnung	Investitionen und Invest.- Förderungsmaßnahmen		Erläuterungen		
Nr.	Bezeichnung	2024	Verpfl.-Erm. 2024	2023		2022	Gesamt- ausgabebedarf	bisher bereitgestellt	Amt	DVM
		EUR	EUR	EUR	EUR	EUR	EUR			
1	2	3	4	5	6	7	8	9		
.9354	Einnahmen	0		0	0,00					
	Ausgaben									
	Erwerb von Möbel für Büro und Lager	0	0	0	--	0	0			
	Ausgaben	0	0	0	0,00	0	0			
	Zu-/Überschuss	0		0	0,00					
.900.	Städtische Kunstsammlung									
	Einnahmen	0		0	0,00					
	Ausgaben									
	Erwerb bewegl. Vermögen (Kunst)	0	0	0	--	0	0			
	Ausgaben	0	0	0	0,00	0	0			
	Maßnahme 900 Zu-/Überschuss	0		0	0,00					
	Einnahmen	0		0	0,00					
	Ausgaben	0	0	0	0,00	0	0			
	UAB 3219 Zu-/Überschuss	0		0	0,00					
	Einnahmen	980.000		700.000	15.708,37					
	Ausgaben	571.200	25.000	402.000	547.815,74	2.252.700	0			
	AB 32 Zu-/Überschuss	408.800		298.000	-532.107,37					

B. Vermögenshaushalt - Einzelpläne

Gemeinde
Einzelplan
Abschnitt
U-Abschnitt

0 Stadt Ebersberg
3 Wissenschaft, Forschung, Kulturpflege
34 Heimat- und sonstige Kulturpflege
3400 Heimat- und Kulturpflege allg., Verwaltung

Haushaltsstelle		Haushaltsansatz			Ergebnis der Jahresrechnung	Investitionen und Invest.- Förderungsmaßnahmen		Erläuterungen		
Nr.	Bezeichnung	2024	Verpfl.-Erm.	2023		2022	Gesamt- ausgabebedarf	bisher bereitgestellt	Amt	DVM
			2024							
		EUR	EUR	EUR	EUR	EUR	EUR	EUR		
1	2	3	4	5	6	7	8	9		
.3620	Einnahmen									
	Zahlungen für Ausgleichsmaßnahmen	--		--	10.000,00					
	Einnahmen	0		0	10.000,00					
	Ausgaben									
	Ausgaben	0	0	0	0,00	0	0			
	UAB 3400 Zu-/Überschuss	0		0	10.000,00					

Gemeinde
Einzelplan
Abschnitt
U-Abschnitt

0 Stadt Ebersberg
3 Wissenschaft, Forschung, Kulturpflege
34 Heimat- und sonstige Kulturpflege
3411 Altes Kino, Eberhardstr. 3 (bis 2022 UA 840)

Haushaltsstelle		Haushaltsansatz			Ergebnis der Jahresrechnung	Investitionen und Invest.- Förderungsmaßnahmen		Erläuterungen		
Nr.	Bezeichnung	2024	Verpfl.-Erm.	2023		2022	Gesamt- ausgabebedarf	bisher bereitgestellt	Amt	DVM
			2024		2022					
		EUR	EUR	EUR	EUR	EUR	EUR			
1	2	3	4	5	6	7	8	9		
.9350	Einnahmen	0		0	0,00					
	Ausgaben									
	Erwerb bewegliches Vermögen	10.000	0	0	--	0	0			
	Neue Beleuchtungssteuerung; alte defekt									
	Ausgaben	10.000	0	0	0,00	0	0			
	UAB 3411 Zu-/Überschuss	-10.000		0	0,00					

B. Vermögenshaushalt - Einzelpläne

Gemeinde
Einzelplan
Abschnitt
U-Abschnitt

0 Stadt Ebersberg
3 Wissenschaft, Forschung, Kulturpflege
34 Heimat- und sonstige Kulturpflege
3412 Alter Speicher, Im Klosterbauhof 4 (bis 2022 UA 840)

Haushaltsstelle		Haushaltsansatz			Ergebnis der Jahresrechnung	Investitionen und Invest.- Förderungsmaßnahmen		Erläuterungen		
Nr.	Bezeichnung	2024	Verpfl.-Erm.	2023		2022	Gesamt- ausgabebedarf	bisher bereitgestellt	Amt	DVM
			2024		2022					
		EUR	EUR	EUR	EUR	EUR	EUR			
1	2	3	4	5	6	7	8	9		
.9350	Einnahmen	0		0	0,00					
	Ausgaben									
	Erwerb bewegliches Vermögen	23.700	0	0	--	0	0			
	neues Mischpult, netto									
	Ausgaben	23.700	0	0	0,00	0	0			
	UAB 3412 Zu-/Überschuss	-23.700		0	0,00					

Gemeinde
Einzelplan
Abschnitt
U-Abschnitt

0 Stadt Ebersberg
3 Wissenschaft, Forschung, Kulturpflege
34 Heimat- und sonstige Kulturpflege
3414 Theaterhof, Im Klosterbauhof (Ust.bar 40%)

Haushaltsstelle		Haushaltsansatz			Ergebnis der	Investitionen und Invest.-		Erläuterungen		
Nr.	Bezeichnung	2024	Verpfl.-Erm.	2023	2022	Gesamt- ausgabebedarf	bisher bereitgestellt	Amt	DVM	Sonst. Vermerk
			2024							
		EUR	EUR	EUR	EUR	EUR	EUR			
1	2	3	4	5	6	7	8	9		
	Einnahmen									
	Einnahmen	0		0	0,00					
	Ausgaben									
.9500	Tiefbaumaßnahmen	10.000	0	--	--	0	0			
	Neue Beleuchtungssteuerung									
	Ausgaben	10.000	0	0	0,00	0	0			
	UAB 3414 Zu-/Überschuss	-10.000		0	0,00					
	Einnahmen	0		0	10.000,00					
	Ausgaben	43.700	0	0	0,00	0	0			
	AB 34 Zu-/Überschuss	-43.700		0	10.000,00					

Gemeinde
Einzelplan
Abschnitt
U-Abschnitt

0 Stadt Ebersberg
3 Wissenschaft, Forschung, Kulturpflege
35 Volksbildung
3520 Stadtbücherei

Haushaltsstelle		Haushaltsansatz			Ergebnis der Jahresrechnung	Investitionen und Invest.- Förderungsmaßnahmen		Erläuterungen		
Nr.	Bezeichnung	2024	Verpfl.-Erm.	2023		2022	Gesamt- ausgabebedarf	bisher bereitgestellt	Amt	DVM
			2024							
		EUR	EUR	EUR	EUR	EUR	EUR	EUR		
1	2	3	4	5	6	7	8	9		
	Einnahmen									
	Einnahmen	0		0	0,00					
	Ausgaben	0	0	0	0,00	0	0			
	UAB 3520 Zu-/Überschuss	0		0	0,00					
	Einnahmen	0		0	0,00					
	Ausgaben	0	0	0	0,00	0	0			
	AB 35 Zu-/Überschuss	0		0	0,00					

Gemeinde
Einzelplan
Abschnitt
U-Abschnitt

0 Stadt Ebersberg
3 Wissenschaft, Forschung, Kulturpflege
36 Naturschutz, Denkmalschutz und -pflege
3600 Naturschutz und Landschaftspflege

Haushaltsstelle		Haushaltsansatz			Ergebnis der	Investitionen und Invest.-		Erläuterungen		
Nr.	Bezeichnung	2024	Verpfl.-Erm.		2022	Förderungsmaßnahmen		Amt	DVM	Sonst. Vermerk
			2024	2023						
			EUR	EUR		Gesamt- ausgabebedarf	bisher bereitgestellt			
			EUR	EUR	EUR	EUR	EUR			
1	2	3	4	5	6	7	8	9		
	Einnahmen									
.3500	Kostenerstattung f. Ausgleichsflächen	18.000		0	0,00					
.3680	Ausgleichszahlungen von Bauherren	--		--	0,00					
	Einnahmen	18.000		0	0,00					
	Ausgaben									
.9320	Erwerb von Ausgleichsflächen	0	0	260.000	0,00	420.000	0			
	Ausgaben	0	0	260.000	0,00	420.000	0			
	UAB 3600 Zu-/Überschuss	18.000		-260.000	0,00					
	Einnahmen	18.000		0	0,00					
	Ausgaben	0	0	260.000	0,00	420.000	0			
	AB 36 Zu-/Überschuss	18.000		-260.000	0,00					
	Einnahmen	998.000		700.000	25.708,37					
	Ausgaben	614.900	25.000	662.000	547.815,74	2.672.700	0			
	EP 3 Zu-/Überschuss	383.100		38.000	-522.107,37					

B. Vermögenshaushalt - Einzelpläne

Gemeinde
Einzelplan
Abschnitt
U-Abschnitt

0 Stadt Ebersberg
4 Soziale Sicherung
43 Soziale Einrichtungen (ohne Einrichtungen der Jugendhilfe)
4390 Familienzentrum (ohne KiTa) - ggf. 64,2% FaZ/ 35,8% KiTa UA 4646

Haushaltsstelle		Haushaltsansatz			Ergebnis der Jahresrechnung	Investitionen und Invest.- Förderungsmaßnahmen		Erläuterungen		
Nr.	Bezeichnung	2024	Verpfl.-Erm.	2023		2022	Gesamt- ausgabebedarf	bisher bereitgestellt	Amt	DVM
			2024		2022					
		EUR	EUR	EUR	EUR	EUR	EUR			
1	2	3	4	5	6	7	8	9		
	<i>KiTa beim FamZ UA4646. Soweit Kosten nicht eindeutig FamZ oder Kita fallen auf KiTa 35,8% = 484,6/1.352,27 m².</i>									
	E i n n a h m e n									
	Einnahmen	0		0	0,00					
	A u s g a b e n									
	Ausgaben	0	0	0	0,00	0	0			
	UAB 4390 Zu-/Überschuss	0		0	0,00					
	Einnahmen	0		0	0,00					
	Ausgaben	0	0	0	0,00	0	0			
	AB 43 Zu-/Überschuss	0		0	0,00					

Gemeinde
Einzelplan
Abschnitt
U-Abschnitt

0 Stadt Ebersberg
4 Soziale Sicherung
46 Eigene Einrichtungen der Jugendhilfe
4600 Allgemeine Kinder- und Jugendarbeit

Haushaltsstelle		Haushaltsansatz			Ergebnis der	Investitionen und Invest.-		Erläuterungen		
Nr.	Bezeichnung	2024	Verpfl.-Erm.	2023	2022	Gesamt- ausgabebedarf	bisher bereitgestellt	Amt	DVM	Sonst. Vermerk
			2024							
		EUR	EUR	EUR	EUR	EUR	EUR			
1	2	3	4	5	6	7	8	9		
	Einnahmen									
	Einnahmen	0		0	0,00					
	Ausgaben									
.9350	JUZ - Erwerb bewegl. Vermögen	--	--	--	0,00	0	0			
.9400	JUZ - Baumaßnahmen	--	--	--	0,00	0	0			
.9500	Jugend - Spiel- und Bolzplätze inv.Aufw.	--	--	--	16.658,89	0	0			
	Ausgaben	0	0	0	16.658,89	0	0			
	Zu-/Überschuss	0		0	-16.658,89					
.001.	8-er Rat: Projekt überdachter Jugendtreffpunkt (2023)									
	Einnahmen									
	Einnahmen	0		0	0,00					
	Ausgaben									
.9400	Hochbaumaßnahmen	15.000	0	0	--	0	0			
	<i>angedacht: bei Spielplatz Hupfi</i>									
	Ausgaben	15.000	0	0	0,00	0	0			
	Maßnahme 001 Zu-/Überschuss	-15.000		0	0,00					
	Einnahmen									
	Einnahmen	0		0	0,00					
	Ausgaben	15.000	0	0	16.658,89	0	0			
	UAB 4600 Zu-/Überschuss	-15.000		0	-16.658,89					

Gemeinde
Einzelplan
Abschnitt
U-Abschnitt

0 Stadt Ebersberg
4 Soziale Sicherung
46 Eigene Einrichtungen der Jugendhilfe
4601 Kinderspielplätze, Bolzplätze

Haushaltsstelle		Haushaltsansatz			Ergebnis der Jahresrechnung	Investitionen und Invest.- Förderungsmaßnahmen		Erläuterungen		
Nr.	Bezeichnung	2024	Verpfl.-Erm. 2024	2023		2022	Gesamt- ausgabebedarf	bisher bereitgestellt	Amt	DVM
		EUR	EUR	EUR	EUR	EUR	EUR			
1	2	3	4	5	6	7	8	9		
	Einnahmen	0		0	0,00					
	Ausgaben									
	.9500 Anschaffung Spielgeräte etc.	86.000	0	5.000	--	0	0			
	Ersatzgeräte SpPl. Karwendelstr. 80'; Ersatz Wippe Stadtgarten 6'									
	.9880 Inv.zuschuss an übrige Bereiche	0	0	2.000	--	0	0			
	Ausgaben	86.000	0	7.000	0,00	0	0			
	UAB 4601 Zu-/Überschuss	-86.000		-7.000	0,00					

Gemeinde
Einzelplan
Abschnitt
U-Abschnitt

0 Stadt Ebersberg
4 Soziale Sicherung
46 Eigene Einrichtungen der Jugendhilfe
4602 Jugendzentrum

Haushaltsstelle		Haushaltsansatz			Ergebnis der Jahresrechnung	Investitionen und Invest.- Förderungsmaßnahmen		Erläuterungen		
Nr.	Bezeichnung	2024	Verpfl.-Erm.	2023		2022	Gesamt- ausgabebedarf	bisher bereitgestellt	Amt	DVM
			2024		2022					
1	2	3	4	5	6	7	8	9		
.9350	Einnahmen	0		0	0,00					
	Ausgaben									
	Erwerb bewegliches Vermögen	0	0	0	--	0	0			
	Ausgaben	0	0	0	0,00	0	0			
	UAB 4602 Zu-/Überschuss	0		0	0,00					

Gemeinde
Einzelplan
Abschnitt
U-Abschnitt

0 Stadt Ebersberg
4 Soziale Sicherung
46 Eigene Einrichtungen der Jugendhilfe
4640 KiTa - Verwaltung, Zusch. an sonstige Träger

Haushaltsstelle		Haushaltsansatz			Ergebnis der	Investitionen und Invest.-		Erläuterungen		
Nr.	Bezeichnung	2024	Verpfl.-Erm.	2023	2022	Gesamt- ausgabebedarf	bisher bereitgestellt	Amt	DVM	Sonst. Vermerk
			2024							
		EUR	EUR	EUR	EUR	EUR	EUR			
1	2	3	4	5	6	7	8	9		
	Einnahmen									
	Einnahmen	0		0	0,00					
	Ausgaben									
.9320	Erwerb von Grundstücken, Bauten, DBK	--	--	--	-23.258,23	1.450.000	0			
.9350	Erwerb bewegliches Vermögen	--	--	--	3.964,82	5.000	0			
.9400	Baumaßnahmen an städt. Kindergärten	--	--	--	93.092,00	376.000	0			
	Ausgaben	0	0	0	73.798,59	1.831.000	0			
	Zu-/Überschuss	0		0	-73.798,59					
.502.	KiTa St. Sebastian: Abbruch und Neubau - ab 2023 UA4649 M901									
	Einnahmen									
.3610	Zuweisungen f. Inv. v. Land	--		--	0,00					
	Einnahmen	0		0	0,00					
	Ausgaben									
.9880	Invest.zusch. an Träger (Kath. Kirche)	--	--	--	0,00	13.710.000	0			
	Ausgaben	0	0	0	0,00	13.710.000	0			
	Maßnahme 502 Zu-/Überschuss	0		0	0,00					
.503.	KiTa in Schule Oberndorf (40%) - ab 2023 UA4642 M700									
	Einnahmen									
.3610	Zuweisungen f. Inv. v. Land	--		--	88.000,00					
	Einnahmen	0		0	88.000,00					
	Ausgaben									
.9400	Generalsanierung und Erweiterung	--	--	--	513.195,90	3.411.000	0			
	Ausgaben	0	0	0	513.195,90	3.411.000	0			
	Maßnahme 503 Zu-/Überschuss	0		0	-425.195,90					
	Einnahmen									
	Einnahmen	0		0	88.000,00					
	Ausgaben	0	0	0	586.994,49	18.952.000	0			
	UAB 4640 Zu-/Überschuss	0		0	-498.994,49					

Gemeinde
Einzelplan
Abschnitt
U-Abschnitt

0 Stadt Ebersberg
4 Soziale Sicherung
46 Eigene Einrichtungen der Jugendhilfe
4641 KiTa Am Kraxelbaum (Eggerfeld 30, Träger BRK)

Haushaltsstelle		Haushaltsansatz			Ergebnis der Jahresrechnung	Investitionen und Invest.- Förderungsmaßnahmen		Erläuterungen		
Nr.	Bezeichnung	2024	Verpfl.-Erm. 2024	2023		2022	Gesamt- ausgabebedarf	bisher bereitgestellt	Amt	DVM
		EUR	EUR	EUR	EUR	EUR	EUR			
		1	2	3	4	5	6	7		
	Einnahmen									
	Einnahmen	0		0	0,00					
	Ausgaben									
.9350	Erwerb bewegliches Vermögen	0	0	1.000	--	0	0			
.9354	Erwerb von Möbel	45.000	0	--	--	0	0			
	neue Küche, derzeit nur Haushaltsküche vorhanden aus Bauzeit; hygienische Anforderungen nicht mehr gegeben									
.9400	Hochbaumaßnahmen	0	0	0	--	0	0			
	Ausgaben	45.000	0	1.000	0,00	0	0			
	UAB 4641 Zu-/Überschuss	-45.000		-1.000	0,00					

Gemeinde
Einzelplan
Abschnitt
U-Abschnitt

0 Stadt Ebersberg
4 Soziale Sicherung
46 Eigene Einrichtungen der Jugendhilfe
4642 KiTa Villa Emilia Obdf. (Obdf.Schulstr. 9, Träger EVS; ggf. 40%)

Haushaltsstelle		Haushaltsansatz			Ergebnis der Jahresrechnung	Investitionen und Invest.- Förderungsmaßnahmen		Erläuterungen		
Nr.	Bezeichnung	2024	2024 Verpfl.-Erm.	2023		2022	Gesamt- ausgabebedarf	bisher bereitgestellt	Amt	DVM
1	2	3 EUR	4 EUR	5 EUR	6 EUR	7 EUR	8 EUR	9		
	Einnahmen	0		0	0,00					
	Ausgaben									
.9350	Erwerb bewegliches Vermögen	0	0	1.000	--	0	0			
.9400	Hochbaumaßnahmen	0	0	0	--	0	0			
	Ausgaben	0	0	1.000	0,00	0	0			
	Zu-/Überschuss	0		-1.000	0,00					
.700.	KiTa Oberndorf: Sanierung und Erweiterung (40%, bis 2022 UA4640M503)									
	Einnahmen									
.3610	Zuweisungen f. Inv. v. Land	562.000		231.000	--					
	Annahme: 300' aus FAG (weniger als beantragt wg. Kostenmehrung) und Rest SIP 262' wg. VerwNachw.									
	Einnahmen	562.000		231.000	0,00					
	Ausgaben									
.9354	Erwerb von Möbel	100.000	50.000	--	--	150.000	0	Verpflichtungsermächtig ung für 2025: 50.000		
.9400	Planungs- und Baukosten (40%)	2.700.000	1.950.000	2.400.000	--	7.450.000	0	Verpflichtungsermächtig ung für 2025: 1.950.000		
	Ausgaben	2.800.000	2.000.000	2.400.000	0,00	7.600.000	0			
	Maßnahme 700 Zu-/Überschuss	-2.238.000		-2.169.000	0,00					
	Einnahmen	562.000		231.000	0,00					
	Ausgaben	2.800.000	2.000.000	2.401.000	0,00	7.600.000	0			
	UAB 4642 Zu-/Überschuss	-2.238.000		-2.170.000	0,00					

Gemeinde
Einzelplan
Abschnitt
U-Abschnitt

0 Stadt Ebersberg
4 Soziale Sicherung
46 Eigene Einrichtungen der Jugendhilfe
4643 KiTa Villa Emilia Ebe. (Att.-Schill.-Str. 1a, Träger EVS)

Haushaltsstelle		Haushaltsansatz			Ergebnis der Jahresrechnung	Investitionen und Invest.- Förderungsmaßnahmen		Erläuterungen		
Nr.	Bezeichnung	2024	Verpfl.-Erm. 2024	2023		2022	Gesamt- ausgabebedarf	bisher bereitgestellt	Amt	DVM
		EUR	EUR	EUR	EUR					
		EUR	EUR	EUR	EUR					
1	2	3	4	5	6	7	8	9		
	Einnahmen									
	Einnahmen	0		0	0,00					
	Ausgaben									
	.9350 Erwerb bewegliches Vermögen	0	0	0	--	0	0			
	.9400 Hochbaumaßnahmen	50.000	0	70.000	--	0	0			
	Rest Sonnensegel 30', MA FJK: Ersatz Spielkombi Nord 20'									
	Ausgaben	50.000	0	70.000	0,00	0	0			
	UAB 4643 Zu-/Überschuss	-50.000		-70.000	0,00					

Gemeinde
Einzelplan
Abschnitt
U-Abschnitt

0 Stadt Ebersberg
4 Soziale Sicherung
46 Eigene Einrichtungen der Jugendhilfe
4644 KiTa mit Hort NEU (Ringstr., zu errichten) - Whg. UA8805

Haushaltsstelle		Haushaltsansatz			Ergebnis der Jahresrechnung	Investitionen und Invest.- Förderungsmaßnahmen		Erläuterungen		
Nr.	Bezeichnung	2024	2024 Verpfl.-Erm.	2023		2022	Gesamt- ausgabebedarf	bisher bereitgestellt	Amt	DVM
		EUR	EUR	EUR	EUR	EUR	EUR			
1	2	3	4	5	6	7	8	9		
	Einnahmen									
.3610	Zuweisungen f. Inv. v. Land <i>erst nach Ende Interimsquartier 2028 zu erwarten</i>	0		0	--					
	Einnahmen	0		0	0,00					
	Ausgaben									
.9354	Erwerb von Möbel	0	150.000	0	--	150.000	0			Verpflichtungsermächtig ung für 2025: 100.000, 2026: 50.000
.9400	Planung und Bau der KiTa mit Hort <i>= ca. 2/3 der Kosten (= hier insg. 7 Mio. v. 10,4 Mio. nach erster Kostenschätzung); restl. 1/3 = Whg. bei UA 8805 // in Prüfung: Förderung für Holzmodulbauweise (BEG)</i>	2.000.000	5.000.000	50.000	--	5.290.000	0			Verpflichtungsermächtig ung für 2025: 3.300.000, 2026: 1.700.000
	Ausgaben	2.000.000	5.150.000	50.000	0,00	5.440.000	0			
	UAB 4644 Zu-/Überschuss	-2.000.000		-50.000	0,00					

B. Vermögenshaushalt - Einzelpläne

Gemeinde
Einzelplan
Abschnitt
U-Abschnitt

0 Stadt Ebersberg
4 Soziale Sicherung
46 Eigene Einrichtungen der Jugendhilfe
4645 KiTa Die Arche (Böhmerwaldstr. 86, Träger Evang. Kirche)

Haushaltsstelle		Haushaltsansatz			Ergebnis der Jahresrechnung	Investitionen und Invest.- Förderungsmaßnahmen		Erläuterungen		
Nr.	Bezeichnung	2024	Verpfl.-Erm. 2024	2023		2022	Gesamt- ausgabebedarf	bisher bereitgestellt	Amt	DVM
		EUR	EUR	EUR	EUR	EUR	EUR			
1	2	3	4	5	6	7	8	9		
	Einnahmen									
	Einnahmen	0		0	0,00					
	Ausgaben									
.9350	Erwerb bewegliches Vermögen	0	0	0	--	0	0			
.9400	Hochbaumaßnahmen	420.000	0	20.000	--	540.000	0			
	<i>Erweiterung Essbereich dringlich!, Sanierung Heizung, Neugestaltung Außenanlagen 20'</i>									
.9601	Errichtung von Photovoltaik-Anlagen	30.000	0	0	--	0	0			
	Ausgaben	450.000	0	20.000	0,00	540.000	0			
	UAB 4645 Zu-/Überschuss	-450.000		-20.000	0,00					

Gemeinde
Einzelplan
Abschnitt
U-Abschnitt

0 Stadt Ebersberg
4 Soziale Sicherung
46 Eigene Einrichtungen der Jugendhilfe
4646 KiTa Kinderland (von-Feury-Str.) - ggf. 35,8% aus UA4390 FamZ

Haushaltsstelle		Haushaltsansatz			Ergebnis der Jahresrechnung	Investitionen und Invest.- Förderungsmaßnahmen		Erläuterungen		
Nr.	Bezeichnung	2024	Verpfl.-Erm.	2023		2022	Gesamt- ausgabebedarf	bisher bereitgestellt	Amt	DVM
			2024							
		EUR	EUR	EUR	EUR	EUR	EUR	EUR		
1	2	3	4	5	6	7	8	9		
	Einnahmen	0		0	0,00					
	Ausgaben									
	.9350 Erwerb bewegliches Vermögen	0	0	3.500	--	0	0			
	.9400 Hochbaumaßnahmen	0	0	0	--	0	0			
	Ausgaben	0	0	3.500	0,00	0	0			
	UAB 4646 Zu-/Überschuss	0		-3.500	0,00					

Gemeinde
Einzelplan
Abschnitt
U-Abschnitt

0 Stadt Ebersberg
4 Soziale Sicherung
46 Eigene Einrichtungen der Jugendhilfe
4649 KiTa´s im Eigentum Dritter (siehe Maßnahmen-Nr.)

Haushaltsstelle		Haushaltsansatz			Ergebnis der Jahresrechnung	Investitionen und Invest.- Förderungsmaßnahmen		Erläuterungen		
Nr.	Bezeichnung	2024	2024	2023		2022	Gesamt- ausgabebedarf	bisher bereitgestellt	Amt	DVM
		EUR	EUR	EUR	EUR	EUR	EUR			
1	2	3	4	5	6	7	8	9		
.901.	KiTa St. Sebastian, Pf.-Bauer-Str. 6 (Träger Kath. Kirche)									
	Einnahmen									
.3610	Zuweisungen f. Inv. v. Land	0		0	--					
	ab 2026, insg. 3,735 Mio. € = 30% der Kosten erwartet									
	Einnahmen	0		0	0,00					
	Ausgaben									
.9880	Inv.zuschuss f. Abbr./Neubau der KiTa	0	12.450.000	0	--	13.450.000	0			
	Baubeginn geplant Ende 2025, Kosten ab 2026 f. Stadt f. KiTa ohne TG insg. 12,45 Mio. € lt KoBe 07.12.2022; 20% erst nach Verw.Nachw.									Verpflichtungsermächtig ung für 2026: 5.000.000, 2027: 5.000.000, 2028: 2.450.000
	Ausgaben	0	12.450.000	0	0,00	13.450.000	0			
	Maßnahme 901 Zu-/Überschuss	0		0	0,00					
	Einnahmen	0		0	0,00					
	Ausgaben	0	12.450.000	0	0,00	13.450.000	0			
	UAB 4649 Zu-/Überschuss	0		0	0,00					
	Einnahmen	562.000		231.000	88.000,00					
	Ausgaben	5.446.000	19.600.000	2.552.500	603.653,38	45.982.000	0			
	AB 46 Zu-/Überschuss	-4.884.000		-2.321.500	-515.653,38					
	Einnahmen	562.000		231.000	88.000,00					
	Ausgaben	5.446.000	19.600.000	2.552.500	603.653,38	45.982.000	0			
	EP 4 Zu-/Überschuss	-4.884.000		-2.321.500	-515.653,38					

Gemeinde
Einzelplan
Abschnitt
U-Abschnitt

0 Stadt Ebersberg
5 Gesundheit, Sport, Erholung
55 Förderung des Sports
5500 Förderung des Sports

Haushaltsstelle		Haushaltsansatz			Ergebnis der Jahresrechnung	Investitionen und Invest.- Förderungsmaßnahmen		Erläuterungen		
Nr.	Bezeichnung	2024	Verpfl.-Erm.	2023		2022	Gesamt- ausgabebedarf	bisher bereitgestellt	Amt	DVM
			2024		2022					
		EUR	EUR	EUR	EUR	EUR	EUR			
1	2	3	4	5	6	7	8	9		
.9820	Einnahmen	0		0	0,00					
	Ausgaben									
	Inv.kostenzusch. an LKR f.Dreifach-TH	300.000	0	300.000	0,00	300.000	0			
	neue Lüftung, Abr. erst 2024									
	Ausgaben	300.000	0	300.000	0,00	300.000	0			
	UAB 5500 Zu-/Überschuss	-300.000		-300.000	0,00					
	Einnahmen	0		0	0,00					
	Ausgaben	300.000	0	300.000	0,00	300.000	0			
	AB 55 Zu-/Überschuss	-300.000		-300.000	0,00					

Gemeinde0 Stadt Ebersberg
Einzelplan5 Gesundheit, Sport, Erholung
Abschnitt56 Eigene Sportstätten
U-Abschnitt5600 Waldsportpark

Haushaltsstelle		Haushaltsansatz			Ergebnis der Jahresrechnung	Investitionen und Invest.- Förderungsmaßnahmen		Erläuterungen			
Nr.	Bezeichnung	2024	2024 <small>Verpfl.-Erm.</small>	2023		2022	Gesamt- ausgabebedarf	bisher bereitgestellt	Amt	DVM	Sonst. Vermerk
1	2	3	4	5	6	7	8	9			
	Einnahmen										
.3451	Verkauf von Fahrzeugen	0		0	--						
.3680	Waldsportpark u.a. Sportstätten	5.000		0	0,00						
	Zuschüsse von übrigen Bereichen										
	<i>Förd. inklusives Spielgerät d. Bündnis f. Demokratie</i>										
	Einnahmen	5.000		0	0,00						
	Ausgaben										
.9350	Erwerb bewegliches Vermögen	41.000	0	0	0,00	65.500		0			
	<i>MA Gärtnerei: Kippsichere Tore 16' / MA FJK inklusives Spielgerät 25' => Förd. 5600.3680</i>										
.9351	Erwerb von Fahrzeugen	0	0	0	--	0		0			
.9400	Sonstige Baumaßn. Waldsportpark	0	0	141.500	--	0		0			
.9500	Tiefbaumaßnahmen	350.000	0	29.200	0,00	3.297.000		0			
	<i>Erneuerung Kunstrasenplatz</i>										
	Ausgaben	391.000	0	170.700	0,00	3.362.500		0			
	Zu-/Überschuss	-386.000		-170.700	0,00						
.500.	Waldsportpark: Neubau Kabinen/Umkleidetrakt (ab 2019)										
	Einnahmen										
.3610	Zuweisungen f. Inv. v. Land	19.000		49.000	26.000,00						
	<i>Rest nach Verw.Nachw.</i>										
	Einnahmen	19.000		49.000	26.000,00						
	Ausgaben										
.9350	Erwerb bewegliches Vermögen	0	0	25.000	0,00	0		0			
.9500	Planungs- und Baukosten	700.000	0	2.000.000	3.580.503,45	5.500.000		0			
	<i>Restkosten Sanitär Lüftung Heizung Baumeister + Kleinbeträge</i>										
.9601	Errichtung von Photovoltaik-Anlagen	0	0	0	--	0		0			
	<i>erst 2025</i>										
	Ausgaben	700.000	0	2.025.000	3.580.503,45	5.500.000		0			
	Maßnahme 500 Zu-/Überschuss	-681.000		-1.976.000	-3.554.503,45						
.501.	Waldsportpark: Umrüstung Flutlicht auf LED (2022)										
	Einnahmen										
.3600	Zuweisungen f. Inv. v. Bund	0		22.000	0,00						
	Einnahmen	0		22.000	0,00						
	Ausgaben										
.9500	Planungs- und Baukosten	0	0	14.000	108.752,45	140.000		0			

Gemeinde0 Stadt Ebersberg
Einzelplan5 Gesundheit, Sport, Erholung
Abschnitt56 Eigene Sportstätten
U-Abschnitt5600 Waldsportpark

Haushaltsstelle		Haushaltsansatz			Ergebnis der Jahresrechnung	Investitionen und Invest.- Förderungsmaßnahmen		Erläuterungen			
Nr.	Bezeichnung	2024	Verpfl.-Erm.	2023		2022	Gesamt- ausgabebedarf	bisher bereitgestellt	Amt	DVM	Sonst. Vermerk
			2024								
		EUR	EUR	EUR	EUR	EUR	EUR				
1	2	3	4	5	6	7	8	9			
.502.	Ausgaben	0	0	14.000	108.752,45	140.000	0				
	Maßnahme 501 Zu-/Überschuss	0		8.000	-108.752,45						
	Waldsportpark: Sonstiges - ab 2023 ohne MNr.										
	Einnahmen	0		0	0,00						
	Ausgaben										
.9350	Erwerb bewegliches Vermögen	--	--	--	7.903,80	0	0				
.9500	Planungs- und Baukosten	--	--	--	478.873,55	0	0				
.503.	Ausgaben	0	0	0	486.777,35	0	0				
	Maßnahme 502 Zu-/Überschuss	0		0	-486.777,35						
	Bau einer Beacharena (bis 2022 nicht begonnen, abgeschlossen)										
	Einnahmen	0		0	0,00						
	Ausgaben										
.9500	Planungs- und Baukosten	--	--	--	0,00	80.000	0				
	Ausgaben	0	0	0	0,00	80.000	0				
	Maßnahme 503 Zu-/Überschuss	0		0	0,00						
	Einnahmen	24.000		71.000	26.000,00						
	Ausgaben	1.091.000	0	2.209.700	4.176.033,25	9.082.500	0				
	UAB 5600 Zu-/Überschuss	-1.067.000		-2.138.700	-4.150.033,25						
	Einnahmen	24.000		71.000	26.000,00						
	Ausgaben	1.091.000	0	2.209.700	4.176.033,25	9.082.500	0				
	AB 56 Zu-/Überschuss	-1.067.000		-2.138.700	-4.150.033,25						

Gemeinde0 Stadt Ebersberg
Einzelplan5 Gesundheit, Sport, Erholung
Abschnitt57 Badeanstalten
U-Abschnitt5700 Hallenbad (USt.-bar: 52,6%)

Haushaltsstelle		Haushaltsansatz			Ergebnis der	Investitionen und Invest.-		Erläuterungen		
Nr.	Bezeichnung	2024	Verpfl.-Erm.	2023	2022	Gesamt- ausgabebedarf	bisher bereitgestellt	Amt	DVM	Sonst. Vermerk
			2024							
		EUR	EUR	EUR	EUR	EUR	EUR			
1	2	3	4	5	6	7	8	9		
	Einnahmen									
	Einnahmen	0		0	0,00					
	Ausgaben									
.9350	Erwerb bewegliches Vermögen	0	0	0	0,00	5.000	0			
	Ausgaben	0	0	0	0,00	5.000	0			
	Zu-/Überschuss	0		0	0,00					
.502.	Hallenbad: Generalsanierung (2020-2023)									
	Einnahmen									
.3610	Zuweisungen vom Land	559.000		126.000	343.000,00					
	<i>gem 1b Antrag</i>									
	Einnahmen	559.000		126.000	343.000,00					
	Ausgaben									
.9400	Planungs- und Baukosten	3.755.600	0	6.535.000	2.487.494,62	10.958.000	0			
.9601	Errichtung von Photovoltaik-Anlagen	80.000	0	66.500	--	0	0			
	Ausgaben	3.835.600	0	6.601.500	2.487.494,62	10.958.000	0			
	Maßnahme 502 Zu-/Überschuss	-3.276.600		-6.475.500	-2.144.494,62					
	Einnahmen	559.000		126.000	343.000,00					
	Ausgaben	3.835.600	0	6.601.500	2.487.494,62	10.963.000	0			
	UAB 5700 Zu-/Überschuss	-3.276.600		-6.475.500	-2.144.494,62					

Gemeinde0 Stadt Ebersberg
Einzelplan5 Gesundheit, Sport, Erholung
Abschnitt57 Badeanstalten
U-Abschnitt5710 Familienbad Klostersee

Haushaltsstelle		Haushaltsansatz			Ergebnis der Jahresrechnung	Investitionen und Invest.- Förderungsmaßnahmen		Erläuterungen		
Nr.	Bezeichnung	2024	2024 Verpfl.-Erm.	2023		Gesamt- ausgabebedarf	bisher bereitgestellt	Amt	DVM	Sonst. Vermerk
		EUR	EUR	EUR	EUR	EUR	EUR			
1	2	3	4	5	6	7	8	9		
.3680	Einnahmen									
	Zuschüsse f. Inv. v. Sonstigen	15.000		--	--					
	<i>f. Sprungturm</i>									
	Einnahmen	15.000		0	0,00					
.9400	Ausgaben									
	Hochbaumaßnahmen	65.000	0	--	--	0	0			
	<i>Erneuerung Plattform Sprungturm</i>									
	Ausgaben	65.000	0	0	0,00	0	0			
	UAB 5710 Zu-/Überschuss	-50.000		0	0,00					
	Einnahmen	574.000		126.000	343.000,00					
	Ausgaben	3.900.600	0	6.601.500	2.487.494,62	10.963.000	0			
	AB 57 Zu-/Überschuss	-3.326.600		-6.475.500	-2.144.494,62					

Gemeinde0 Stadt Ebersberg
Einzelplan5 Gesundheit, Sport, Erholung
Abschnitt58 Park- und Gartenanlagen
U-Abschnitt5800 Park- und Grünanlagen

Haushaltsstelle		Haushaltsansatz			Ergebnis der Jahresrechnung	Investitionen und Invest.- Förderungsmaßnahmen		Erläuterungen		
Nr.	Bezeichnung	2024	2024 Verpfl.-Erm.	2023		2022	Gesamt- ausgabebedarf	bisher bereitgestellt	Amt	DVM
		EUR	EUR	EUR	EUR	EUR	EUR			
1	2	3	4	5	6	7	8	9		
	Einnahmen									
.3450	Verkauf bewegl. Sachen d. Anlageverm.	--		--	0,00					
	Einnahmen	0		0	0,00					
	Ausgaben									
.9340	Erwerb immaterielles Vermögen	--	--	--	0,00	0	0			
.9350	Erwerb bewegliches Vermögen	--	--	--	1.754,11	127.000	0			
	Ausgaben	0	0	0	1.754,11	127.000	0			
	Zu-/Überschuss	0		0	-1.754,11					
.001.	Parkanlagen: Umgestaltung Stadtgarten									
	Einnahmen									
.3600	Städtebauförderung vom Bund	0		0	--					
.3610	Städtebauförderung vom Land	0		0	--					
	Einnahmen	0		0	0,00					
	Ausgaben									
.9500	Kosten der Umgestaltung	0	0	0	--	0	0			
	<i>erst ab 2025</i>									
	Ausgaben	0	0	0	0,00	0	0			
	Maßnahme 001 Zu-/Überschuss	0		0	0,00					
	Einnahmen	0		0	0,00					
	Ausgaben	0	0	0	1.754,11	127.000	0			
	UAB 5800 Zu-/Überschuss	0		0	-1.754,11					
	Einnahmen	0		0	0,00					
	Ausgaben	0	0	0	1.754,11	127.000	0			
	AB 58 Zu-/Überschuss	0		0	-1.754,11					
	Einnahmen	598.000		197.000	369.000,00					
	Ausgaben	5.291.600	0	9.111.200	6.665.281,98	20.472.500	0			
	EP 5 Zu-/Überschuss	-4.693.600		-8.914.200	-6.296.281,98					

Gemeinde
Einzelplan
Abschnitt
U-Abschnitt

0 Stadt Ebersberg
6 Bau- und Wohnungswesen, Verkehr
62 Wohnungsbauförderung und Wohnungsfürsorge
6200 Wohnungsbauförderung

Haushaltsstelle		Haushaltsansatz			Ergebnis der	Investitionen und Invest.-		Erläuterungen		
Nr.	Bezeichnung	2024	Verpfl.-Erm.		2022	Förderungsmaßnahmen		Amt	DVM	Sonst. Vermerk
			2024	2023						
			EUR	EUR		Gesamt- ausgabebedarf	bisher bereitgestellt			
			EUR	EUR	EUR	EUR	EUR			
1	2	3	4	5	6	7	8	9		
	Einnahmen									
.3280	Darlehensrückfluss (Tilg.WoBau-Darl.)	15.900		15.700	15.729,71					
	Einnahmen	15.900		15.700	15.729,71					
	Ausgaben									
.9880	Wohnungsbauförderung (EOF) an Träger	0	0	0	15.250,00	230.500	0			
	Ausgaben	0	0	0	15.250,00	230.500	0			
	Zu-/Überschuss	15.900		15.700	479,71					
.579.	Wohnungsbauförd.: Friedenseiche 8 - ab 2023 M701									
	Einnahmen									
.3400	Wohnungsbauförderung	--		--	0,00					
	Grundstücksverkäufe FE VIII/sonst Einn.									
	Einnahmen	0		0	0,00					
	Ausgaben									
.9320	Grundstücksankäufe	--	--	--	0,00	3.284.000	0			
	Ausgaben	0	0	0	0,00	3.284.000	0			
	Maßnahme 579 Zu-/Überschuss	0		0	0,00					
.580.	Wohnungsbauförd.: Hörmannsdorf Nord (2018-2023)									
	Einnahmen									
.3400	Verkauf v. Grundstücken / baul. Anlagen	2.833.000		1.960.000	0,00					
	... bei 1.050 €/ m²									
	Einnahmen	2.833.000		1.960.000	0,00					
	Ausgaben									
.9320	Erwerb Grundstücke, Bauten, DBK	0	0	1.000	49.194,64	0	0			
	Ausgaben	0	0	1.000	49.194,64	0	0			
	Maßnahme 580 Zu-/Überschuss	2.833.000		1.959.000	-49.194,64					
.701.	Wohnungsbauförd.: Friedenseiche 8 (ab 2023)									
	Einnahmen									
.3400	Grundstücksverkauf	0		0	--					
	Einnahmen	0		0	0,00					
	Ausgaben									
.9320	Grundstückserwerb	0	0	500	--	0	0			
	Ausgaben	0	0	500	0,00	0	0			
	Maßnahme 701 Zu-/Überschuss	0		-500	0,00					

Gemeinde
Einzelplan
Abschnitt
U-Abschnitt

0 Stadt Ebersberg
6 Bau- und Wohnungswesen, Verkehr
62 Wohnungsbauförderung und Wohnungsfürsorge
6200 Wohnungsbauförderung

Haushaltsstelle		Haushaltsansatz			Ergebnis der Jahresrechnung	Investitionen und Invest.- Förderungsmaßnahmen		Erläuterungen		
Nr.	Bezeichnung	2024	Verpfl.-Erm.	2023		2022	Gesamt- ausgabebedarf	bisher bereitgestellt	Amt	DVM
			2024							
		EUR	EUR	EUR	EUR	EUR	EUR	EUR		
1	2	3	4	5	6	7	8	9		
	Einnahmen	2.848.900		1.975.700	15.729,71					
	Ausgaben	0	0	1.500	64.444,64	3.514.500	0			
	UAB 6200 Zu-/Überschuss	2.848.900		1.974.200	-48.714,93					
	Einnahmen	2.848.900		1.975.700	15.729,71					
	Ausgaben	0	0	1.500	64.444,64	3.514.500	0			
	AB 62 Zu-/Überschuss	2.848.900		1.974.200	-48.714,93					

Gemeinde
Einzelplan
Abschnitt
U-Abschnitt

0 Stadt Ebersberg
6 Bau- und Wohnungswesen, Verkehr
63 Gemeindestraßen, Wege, Brücken
6300 Gemeindestraßen, Wege, Brücken

Haushaltsstelle		Haushaltsansatz			Ergebnis der Jahresrechnung	Investitionen und Invest.- Förderungsmaßnahmen		Erläuterungen			
Nr.	Bezeichnung	2024	2024 Verpfl.-Erm.	2023		2022	Gesamt- ausgabebedarf	bisher bereitgestellt	Amt	DVM	Sonst. Vermerk
1	2	3	4	5	6	7	8	9			
	Einnahmen										
.3400	Verkauf von Grundstücken	0		0	515,60						
.3401	Grundstücke: Ersatzlst. v.Vermö.schäden	0		0	--						
.3450	Verkauf bewegl. Sachen d. Anlageverm.	--		--	0,00						
.3500	Erschließungsbeiträge nach BauGB	--		--	0,00						
.3610	Straßenausbaupauschale Art. 13h FAG	84.500		91.000	91.589,00						
.3680	Kostenerstattung Straßenbau von Privaten	--		--	9.621,89						
	Einnahmen	84.500		91.000	101.726,49						
	Ausgaben										
.9320	Erwerb von Grundstücken und Dienstbark.	5.000	0	5.000	4.083,56	1.000		0			
.9350	Erwerb bewegliches Vermögen	--	--	--	5.790,05	383.000		0			
	Ausgaben	5.000	0	5.000	9.873,61	384.000		0			
	Zu-/Überschuss	79.500		86.000	91.852,88						
.002.	Barrierefreier Umbau Überweg bei KSK und Schug										
	Einnahmen										
	Einnahmen	0		0	0,00						
	Ausgaben										
.9500	Tiefbaumaßnahmen	50.000	0	--	--	0		0			
	Ausgaben	50.000	0	0	0,00	0		0			
	Maßnahme 002 Zu-/Überschuss	-50.000		0	0,00						
.003.	Errichtung Gehweg Rosenheimer Str. zum Kreuzweg Kaps (2023)										
	Einnahmen										
	Einnahmen	0		0	0,00						
	Ausgaben										
.9500	Tiefbaumaßnahmen	0	0	30.000	--	0		0			
	Ausgaben	0	0	30.000	0,00	0		0			
	Maßnahme 003 Zu-/Überschuss	0		-30.000	0,00						
.514.	Erneuerung von Straßen soweit nicht Einzelmaßnahme										
	Einnahmen										
	Einnahmen	0		0	0,00						
	Ausgaben										
.9500	Tiefbaumaßnahmen	50.000	0	5.000	0,00	947.000		0			
	<i>ua. Kolpingstr. Süd, Deckschicht Pf.-Bauer-Str., Wegebau Egglbg. See, Gewährstg. allg.</i>										

Gemeinde0 Stadt Ebersberg
Einzelplan6 Bau- und Wohnungswesen, Verkehr
Abschnitt63 Gemeindestraßen, Wege, Brücken
U-Abschnitt6300 Gemeindestraßen, Wege, Brücken

Haushaltsstelle		Haushaltsansatz			Ergebnis der Jahresrechnung	Investitionen und Invest.- Förderungsmaßnahmen		Erläuterungen			
Nr.	Bezeichnung	2024	2024 Verpfl.-Erm.	2023		2022	Gesamt- ausgabebedarf	bisher bereitgestellt	Amt	DVM	Sonst. Vermerk
1	2	3	4	5	6	7	8	9			
	Ausgaben	50.000	0	5.000	0,00	947.000	0				
	Maßnahme 514 Zu-/Überschuss	-50.000		-5.000	0,00						
.533.	Bau von Geh- und Radwegen soweit keine Einzelmaßnahme										
	Einnahmen										
.3500	Beiträge u. ähnl. - 2022 irr. angelegt	--		--	0,00						
	Einnahmen	0		0	0,00						
	Ausgaben										
.9500	Tiefbaumaßnahmen	20.000	0	0	0,00	974.000	0				
	Laufinger Allee, Langwied-Obdf., Münchener Str. 10', Weg Alm - Auss.turm 10'										
	Ausgaben	20.000	0	0	0,00	974.000	0				
	Maßnahme 533 Zu-/Überschuss	-20.000		0	0,00						
.537.	Neugestaltung Marienplatz mit Schlossplatz (seit 1999)										
	Einnahmen										
.3600	Städtebauförderung vom Bund	0		0	--						
	Einnahmen	0		0	0,00						
	Ausgaben										
.9500	Tiefbaumaßnahmen	0	0	0	0,00	3.804.000	0				
	erst ab 2025; Klärung in 2024 im STR erforderlich, ob und wie es weitergeht.										
	Ausgaben	0	0	0	0,00	3.804.000	0				
	Maßnahme 537 Zu-/Überschuss	0		0	0,00						
.579.	Friedenseiche 8 - ab 2023 M701										
	Einnahmen										
	Einnahmen	0		0	0,00						
	Ausgaben										
.9500	Erschließungskosten	--	--	--	3.485,46	260.000	0				
	Ausgaben	0	0	0	3.485,46	260.000	0				
	Maßnahme 579 Zu-/Überschuss	0		0	-3.485,46						
.580.	Baugebiet Hörmannsdorf Nord - Straßenbau (2021-2022)										
	Einnahmen										
.3500	Erschließungsbeiträge nach KAG	--		--	0,00						
.3510	Erschließungsbeiträge nach BauGB	218.300		72.900	--						
	Einnahmen	218.300		72.900	0,00						
	Ausgaben										
	Ausgaben	0	0	0	0,00	0	0				
	Maßnahme 580 Zu-/Überschuss	218.300		72.900	0,00						

Gemeinde0 Stadt Ebersberg
Einzelplan6 Bau- und Wohnungswesen, Verkehr
Abschnitt63 Gemeindestraßen, Wege, Brücken
U-Abschnitt6300 Gemeindestraßen, Wege, Brücken

Haushaltsstelle		Haushaltsansatz			Ergebnis der	Investitionen und Invest.-		Erläuterungen		
Nr.	Bezeichnung	2024	Verpfl.-Erm.	2023	2022	Gesamt-	bisher	Amt	DVM	Sonst.
			2024							
		EUR	EUR	EUR	EUR	EUR	EUR			Vermerk
1	2	3	4	5	6	7	8	9		
.581.	Umgestaltung Gehwege im Ortszentrum									
	Einnahmen									
.3610	Städtebauförderung vom Land	--		--	0,00					
	Einnahmen	0		0	0,00					
	Ausgaben									
.9500	Tiefbaumaßnahmen	--	--	--	0,00	310.000	0			
	Ausgaben	0	0	0	0,00	310.000	0			
	Maßnahme 581 Zu-/Überschuss	0		0	0,00					
.582.	Erweiterung Bike & Ride Anlage Bahnhof - ab 2023 UA 7930									
	Einnahmen									
.3610	Zuwendungen und Zuschüsse des Landes	--		--	0,00					
	Einnahmen	0		0	0,00					
	Ausgaben									
.9870	Plan- und Baukosten	--	--	--	30.038,34	260.000	0			
	Ausgaben	0	0	0	30.038,34	260.000	0			
	Maßnahme 582 Zu-/Überschuss	0		0	-30.038,34					
.583.	Allee alte B304 West - wird nicht weiter verfolgt, 2022 abgeschlossen									
	Einnahmen									
	Einnahmen	0		0	0,00					
	Ausgaben									
.9500	Plan- und Baukosten	--	--	--	0,00	0	0			
	Ausgaben	0	0	0	0,00	0	0			
	Maßnahme 583 Zu-/Überschuss	0		0	0,00					
.585.	Erneuerung und Ausbau Gem.verb.str. Zur Gass (ab 2022)									
	Einnahmen									
	Einnahmen	0		0	0,00					
	Ausgaben									
.9500	Tiefbaumaßnahmen	10.000	230.000	0	0,00	495.000	0			
	Ausgaben	10.000	230.000	0	0,00	495.000	0			
	Maßnahme 585 Zu-/Überschuss	-10.000		0	0,00					

Verpflichtungsermächtig
ung für
2025: 180.000, 2026:
50.000

Gemeinde
Einzelplan
Abschnitt
U-Abschnitt

0 Stadt Ebersberg
6 Bau- und Wohnungswesen, Verkehr
63 Gemeindestraßen, Wege, Brücken
6300 Gemeindestraßen, Wege, Brücken

Haushaltsstelle		Haushaltsansatz			Ergebnis der Jahresrechnung	Investitionen und Invest.- Förderungsmaßnahmen		Erläuterungen			
Nr.	Bezeichnung	2024	Verpfl.-Erm.	2023		2022	Gesamt- ausgabebedarf	bisher bereitgestellt	Amt	DVM	Sonst. Vermerk
			2024								
		EUR	EUR	EUR	EUR	EUR	EUR				
1	2	3	4	5	6	7	8	9			
.586.	Grunderwerb für Radweg nach Hohenlinden (Umsetzg. StrBauamt, ab 2022) Einnahmen	0		0	0,00						
	Ausgaben										
.9320	Erwerb Grundstücken, Bauten, DBK	30.800	0	0	0,00	0	0				
	FWD 26.04.2022 - war bisher mit 100' angesetzt (gestrichen), nun 30,8' (wieder drin)										
	Ausgaben	30.800	0	0	0,00	0	0				
	Maßnahme 586 Zu-/Überschuss	-30.800		0	0,00						
.587.	Neugestaltung Stadtgarten (ab 2022) Einnahmen										
.3610	Zuweisungen f. Inv. v. Land	--		--	0,00						
	Einnahmen	0		0	0,00						
	Ausgaben										
.9500	Tiefbaumaßnahmen	--	--	--	0,00	400.000	0				
	Ausgaben	0	0	0	0,00	400.000	0				
	Maßnahme 587 Zu-/Überschuss	0		0	0,00						
.701.	Straßenbau: Friedenseiche 8 (ab 2023) Einnahmen										
.3510	Erschließungsbeiträge nach BauGB	0		--	--						
	erst in 2025/2026, 90% der Kosten										
	Einnahmen	0		0	0,00						
	Ausgaben										
.9500	Tiefbaumaßnahmen	500.000	1.855.000	0	--	2.355.000	0	Verpflichtungsermächtig ung für 2025: 1.500.000, 2026: 355.000			
	Ausgaben	500.000	1.855.000	0	0,00	2.355.000	0				
	Maßnahme 701 Zu-/Überschuss	-500.000		0	0,00						
.702.	Überdachung Aushubmat. (Ort: Kläranl., je 1/3 UA6300,7002,8152;2025-2027) Einnahmen										
	Einnahmen	0		0	0,00						
	Ausgaben										
.9500	Tiefbaumaßnahmen	0	0	--	--	0	0				
	Ausgaben	0	0	0	0,00	0	0				
	Maßnahme 702 Zu-/Überschuss	0		0	0,00						

Gemeinde
Einzelplan
Abschnitt
U-Abschnitt

0 Stadt Ebersberg
6 Bau- und Wohnungswesen, Verkehr
63 Gemeindestraßen, Wege, Brücken
6300 Gemeindestraßen, Wege, Brücken

Haushaltsstelle		Haushaltsansatz			Ergebnis der Jahresrechnung	Investitionen und Invest.- Förderungsmaßnahmen		Erläuterungen		
Nr.	Bezeichnung	2024	2024 Verpfl.-Erm.	2023		2022	Gesamt- ausgabebedarf	bisher bereitgestellt	Amt	DVM
		EUR	EUR	EUR	EUR	EUR	EUR			
1	2	3	4	5	6	7	8	9		
.900.	Straßenentwässerung soweit selbständig und nicht in UA 7002									
	E i n n a h m e n									
	Einnahmen	0		0	0,00					
	A u s g a b e n									
.9500	Tiefbaumaßnahmen	16.000	0	0	--	0	0			
	Straßenkanal Wasserburger Str. 32,5'									
	Ausgaben	16.000	0	0	0,00	0	0			
	Maßnahme 900 Zu-/Überschuss	-16.000		0	0,00					
.901.	Straßensan. d. Oberflächenbeschichtung (ganze Breite, längerer Abschn.)									
	E i n n a h m e n									
	Einnahmen	0		0	0,00					
	A u s g a b e n									
.9500	Tiefbaumaßnahmen	150.000	0	0	--	0	0			
	Ausgaben	150.000	0	0	0,00	0	0			
	Maßnahme 901 Zu-/Überschuss	-150.000		0	0,00					
	Einnahmen	302.800		163.900	101.726,49					
	Ausgaben	831.800	2.085.000	40.000	43.397,41	10.189.000		0		
	UAB 6300 Zu-/Überschuss	-529.000		123.900	58.329,08					
	Einnahmen	302.800		163.900	101.726,49					
	Ausgaben	831.800	2.085.000	40.000	43.397,41	10.189.000		0		
	AB 63 Zu-/Überschuss	-529.000		123.900	58.329,08					

Gemeinde0 Stadt Ebersberg

Einzelplan6 Bau- und Wohnungswesen, Verkehr

Abschnitt67 Straßenbeleuchtung und -reinigung

U-Abschnitt6700 Straßenbeleuchtung

Haushaltsstelle		Haushaltsansatz			Ergebnis der Jahresrechnung	Investitionen und Invest.- Förderungsmaßnahmen		Erläuterungen		
Nr.	Bezeichnung	2024	2024 Verpfl.-Erm.	2023		2022	Gesamt- ausgabebedarf	bisher bereitgestellt	Amt	DVM
		EUR	EUR	EUR	EUR	EUR	EUR			
1	2	3	4	5	6	7	8	9		
	Einnahmen									
.3520	Kostenerstattung für Investitionen	2.000		0	--					
.3680	Kostenerstattung von Bauträgern	--		--	2.158,96					
	Einnahmen	2.000		0	2.158,96					
	Ausgaben									
.9600	Erweiterung / Neubau der Straßenbel. <i>ua. neue Leuchte Marienplatz 30', Bushaltestelle Gmaind 4', Gehweg Ring/Kolpingstr.</i>	41.000	0	4.000	--	0	0			
.9870	Erweiterung / Neubau	--	--	--	8.046,79	22.500	0			
	Ausgaben	41.000	0	4.000	8.046,79	22.500	0			
	Zu-/Überschuss	-39.000		-4.000	-5.887,83					
.701.	Straßenbeleuchtung Friedenseiche 8 (ab 2023)									
	Einnahmen									
	Einnahmen	0		0	0,00					
	Ausgaben									
.9500	Tiefbaumaßnahmen	0	80.000	0	--	80.000	0			Verpflichtungsermächtig ung für 2025: 80.000
	Ausgaben	0	80.000	0	0,00	80.000	0			
	Maßnahme 701 Zu-/Überschuss	0		0	0,00					
	Einnahmen	2.000		0	2.158,96					
	Ausgaben	41.000	80.000	4.000	8.046,79	102.500	0			
	UAB 6700 Zu-/Überschuss	-39.000		-4.000	-5.887,83					

Gemeinde0 Stadt Ebersberg

Einzelplan6 Bau- und Wohnungswesen, Verkehr

Abschnitt67 Straßenbeleuchtung und -reinigung

U-Abschnitt6750 Straßenreinigung

Haushaltsstelle		Haushaltsansatz			Ergebnis der Jahresrechnung	Investitionen und Invest.- Förderungsmaßnahmen		Erläuterungen		
Nr.	Bezeichnung	2024	Verpfl.-Erm.	2023		2022	Gesamt- ausgabebedarf	bisher bereitgestellt	Amt	DVM
			2024							
		EUR	EUR	EUR	EUR	EUR	EUR	EUR		
1	2	3	4	5	6	7	8	9		
	Einnahmen									
	Einnahmen	0		0	0,00					
	Ausgaben									
	.9350 Erwerb bewegliches Vermögen	3.000	0	0	0,00	15.000	0			
	.9400 Winterdienst: Hochbaumaßnahmen	--	--	--	0,00	100.000	0			
	Ausgaben	3.000	0	0	0,00	115.000	0			
	UAB 6750 Zu-/Überschuss	-3.000		0	0,00					

Gemeinde
Einzelplan
Abschnitt
U-Abschnitt

0 Stadt Ebersberg
6 Bau- und Wohnungswesen, Verkehr
67 Straßenbeleuchtung und -reinigung
6751 Winterdienst

Haushaltsstelle		Haushaltsansatz			Ergebnis der Jahresrechnung	Investitionen und Invest.- Förderungsmaßnahmen		Erläuterungen		
Nr.	Bezeichnung	2024	2024 Verpfl.-Erm.	2023		2022	Gesamt- ausgabebedarf	bisher bereitgestellt	Amt	DVM
		EUR	EUR	EUR	EUR	EUR	EUR			
1	2	3	4	5	6	7	8	9		
	Einnahmen									
.3450	Verkauf bewegl. Sachen d. Anlageverm.	0		0	--					
	Einnahmen	0		0	0,00					
	Ausgaben									
.9350	Erwerb bewegliches Vermögen	36.600	0	0	--	0	0			
	Kauf Anbauten Mietfahrzeug 28,6' (Amort. 4 Jahre), 8' neuer Schneepflug f. Lader									
	Ausgaben	36.600	0	0	0,00	0	0			
	UAB 6751 Zu-/Überschuss	-36.600		0	0,00					
	Einnahmen	2.000		0	2.158,96					
	Ausgaben	80.600	80.000	4.000	8.046,79	217.500	0			
	AB 67 Zu-/Überschuss	-78.600		-4.000	-5.887,83					

Gemeinde0 Stadt Ebersberg
Einzelplan6 Bau- und Wohnungswesen, Verkehr
Abschnitt68 Parkeinrichtungen
U-Abschnitt6800 Parkplätze an Straßen

Haushaltsstelle		Haushaltsansatz			Ergebnis der Jahresrechnung	Investitionen und Invest.- Förderungsmaßnahmen		Erläuterungen			
Nr.	Bezeichnung	2024	Verpfl.-Erm.	2023		2022	Gesamt- ausgabebedarf	bisher bereitgestellt	Amt	DVM	Sonst. Vermerk
			2024								
		EUR	EUR	EUR	EUR	EUR	EUR				
1	2	3	4	5	6	7	8	9			
	Einnahmen										
.3500	Stellplatzabläse	--		--	1.000,00						
.3511	Stellplatzabläse	1.000		1.000	--						
	Einnahmen	1.000		1.000	1.000,00						
	Ausgaben										
.9500	Bau von Parkeinrichtungen	--	--	--	0,00	1.885.000		0			
.9600	Erwerb von Parkautomaten	4.000	0	4.000	0,00	0		0			
	<i>evtl. notwendige Ersatzbeschaffung</i>										
	Ausgaben	4.000	0	4.000	0,00	1.885.000		0			
	Zu-/Überschuss	-3.000		-3.000	1.000,00						
.501.	Parkdeck am P + R Parkplatz für Landkreis - nicht umges., 2022 beendet										
	Einnahmen										
.3620	Kostenerstattung durch den Landkreis	--		--	0,00						
	Einnahmen	0		0	0,00						
	Ausgaben										
.9880	Planungs- und Baukosten	--	--	--	0,00	40.000		0			
	Ausgaben	0	0	0	0,00	40.000		0			
	Maßnahme 501 Zu-/Überschuss	0		0	0,00						
.502.	Öff. Tiefgarage bei KiTa St. Sebastian - ab 2023 UA 8710										
	Einnahmen										
	Einnahmen	0		0	0,00						
	Ausgaben										
.9500	Plan- und Baukosten	--	--	--	0,00	1.885.000		0			
	Ausgaben	0	0	0	0,00	1.885.000		0			
	Maßnahme 502 Zu-/Überschuss	0		0	0,00						
	Einnahmen	1.000		1.000	1.000,00						
	Ausgaben	4.000	0	4.000	0,00	3.810.000		0			
	UAB 6800 Zu-/Überschuss	-3.000		-3.000	1.000,00						
	Einnahmen	1.000		1.000	1.000,00						
	Ausgaben	4.000	0	4.000	0,00	3.810.000		0			
	AB 68 Zu-/Überschuss	-3.000		-3.000	1.000,00						

Gemeinde
Einzelplan
Abschnitt
U-Abschnitt

0 Stadt Ebersberg
6 Bau- und Wohnungswesen, Verkehr
69 Wasserläufe, Wasserbau
6900 Wasserläufe, Wasserbau

Haushaltsstelle		Haushaltsansatz			Ergebnis der	Investitionen und Invest.-		Erläuterungen		
Nr.	Bezeichnung	2024	Verpfl.-Erm.	2023	2022	Gesamt- ausgabebedarf	bisher bereitgestellt	Amt	DVM	Sonst. Vermerk
			2024							
		EUR	EUR	EUR	EUR	EUR	EUR			
1	2	3	4	5	6	7	8	9		
.9500	Einnahmen	0		0	0,00					
	Ausgaben									
	Tiefbaumaßnahmen	0	0	0	40,00	2.500	0			
	Ausgaben	0	0	0	40,00	2.500	0			
	UAB 6900 Zu-/Überschuss	0		0	-40,00					
	Einnahmen	0		0	0,00					
	Ausgaben	0	0	0	40,00	2.500	0			
	AB 69 Zu-/Überschuss	0		0	-40,00					
	Einnahmen	3.154.700		2.140.600	120.615,16					
	Ausgaben	916.400	2.165.000	49.500	115.928,84	17.733.500	0			
	EP 6 Zu-/Überschuss	2.238.300		2.091.100	4.686,32					

Gemeinde0 Stadt Ebersberg
Einzelplan7 Öffentliche Einrichtungen, Wirtschaftsförderung
Abschnitt70 Abwasserbeseitigung
U-Abschnitt7000 Abwasserbeseitigung allgemein

Haushaltsstelle		Haushaltsansatz			Ergebnis der Jahresrechnung	Investitionen und Invest.- Förderungsmaßnahmen		Erläuterungen		
Nr.	Bezeichnung	2024	2024 Verpfl.-Erm.	2023		2022	Gesamt- ausgabebedarf	bisher bereitgestellt	Amt	DVM
		EUR	EUR	EUR	EUR	EUR	EUR			
1	2	3	4	5	6	7	8	9		
	Einnahmen									
.3400	Veräußerung v. Vermögen, Versch.Istg.	--		--	52.999,46					
.3500	Herstellungsbeiträge nach KAG	112.500		75.000	50.310,76					
	Einnahmen	112.500		75.000	103.310,22					
	Ausgaben									
.9320	Grundstücke: Erwerb, Dienstbarkeiten	--	--	--	2.625,00	0	0			
.9350	Erwerb bewegliches Vermögen	--	--	--	14.220,19	137.000	0			
.9400	Allg. Baumaßnahmen Kläranlage (bis 2003 Planung Hochwasserfreilegung)	--	--	--	24.536,79	328.000	0			
.9500	Allg. invest. Baumaßn. (Erw./Verbessg.) (ohne Hausanschlüsse => M561)	--	--	--	27.316,72	1.350.000	0			
	Ausgaben	0	0	0	68.698,70	1.815.000	0			
	Zu-/Überschuss	112.500		75.000	34.611,52					
.551.	Hochwasserfreilegung Ebrach - abgeschlossen									
	Einnahmen									
	Einnahmen	0		0	0,00					
	Ausgaben									
.9500	Hochwasserfreilig Ebrach/Rückhaltebecken Bau- und Planungskosten	--	--	--	0,00	7.416.000	0			
	Ausgaben	0	0	0	0,00	7.416.000	0			
	Maßnahme 551 Zu-/Überschuss	0		0	0,00					
.561.	Kanal-Hausanschlüsse (neu) - ab 2023 7002.9501									
	Einnahmen									
	Einnahmen	0		0	0,00					
	Ausgaben									
.9500	Neue Anschlüsse im öff. Straßengrund	--	--	--	123.094,19	0	0			
	Ausgaben	0	0	0	123.094,19	0	0			
	Maßnahme 561 Zu-/Überschuss	0		0	-123.094,19					
.580.	Baugebiet Hörmannsdorf Nord: Kanalbau (2020/2021)									
	Einnahmen									
.3500	Herstellungsbeiträge nach KAG	14.600		10.700	--					
	Einnahmen	14.600		10.700	0,00					
	Ausgaben									
	Ausgaben	0	0	0	0,00	0	0			
	Maßnahme 580 Zu-/Überschuss	14.600		10.700	0,00					

Gemeinde
Einzelplan
Abschnitt
U-Abschnitt

0 Stadt Ebersberg
7 Öffentliche Einrichtungen, Wirtschaftsförderung
70 Abwasserbeseitigung
7000 Abwasserbeseitigung allgemein

Haushaltsstelle		Haushaltsansatz			Ergebnis der Jahresrechnung	Investitionen und Invest.- Förderungsmaßnahmen		Erläuterungen		
Nr.	Bezeichnung	2024	Verpfl.-Erm.	2023		2022	Gesamt- ausgabebedarf	bisher bereitgestellt	Amt	DVM
			2024		2022					
1	2	3	4	5	6	7	8	9		
.581.	Ertüchtigung Kläranlage 2022; ab 2023 UA 7001 M 001									
	E i n n a h m e n									
	Einnahmen	0		0	0,00					
	A u s g a b e n									
.9400	Planungs- und Baukosten	--	--	--	21.429,31	3.435.000	0			
	Ausgaben	0	0	0	21.429,31	3.435.000	0			
	Maßnahme 581 Zu-/Überschuss	0		0	-21.429,31					
	Einnahmen	127.100		85.700	103.310,22					
	Ausgaben	0	0	0	213.222,20	12.666.000	0			
	UAB 7000 Zu-/Überschuss	127.100		85.700	-109.911,98					

Gemeinde
Einzelplan
Abschnitt
U-Abschnitt

0 Stadt Ebersberg
7 Öffentliche Einrichtungen, Wirtschaftsförderung
70 Abwasserbeseitigung
7001 Kläranlage

Haushaltsstelle		Haushaltsansatz			Ergebnis der Jahresrechnung	Investitionen und Invest.- Förderungsmaßnahmen		Erläuterungen			
Nr.	Bezeichnung	2024	Verpfl.-Erm.	2023		2022	Gesamt- ausgabebedarf	bisher bereitgestellt	Amt	DVM	Sonst. Vermerk
			2024								
		EUR	EUR	EUR	EUR	EUR	EUR				
1	2	3	4	5	6	7	8	9			
	Einnahmen										
.3453	bew. Sachen: Rückz. überzahlter Beträge	0		500	--						
.3610	Zuweisungen f. Inv. v. Land	--		0	--						
	Einnahmen	0		500	0,00						
	Ausgaben										
.9350	Erwerb bewegliches Vermögen	25.000	0	10.000	--	0	0				
	<i>Klimaanlage, Aufsitzrasenmäher</i>										
.9400	Hochbaumaßnahmen	0	0	0	--	0	0				
.9500	Tiefbaumaßnahmen	0	0	0	--	0	0				
.9600	Bau v. Betriebsanl., sonst. techn.Anl.	40.000	0	10.000	--	0	0				
	<i>Gasfackel+Raum 10', Anz. Neuer Sandfang + Grobrechen 30'</i>										
	Ausgaben	65.000	0	20.000	0,00	0	0				
	Zu-/Überschuss	-65.000		-19.500	0,00						
.001.	Ertüchtigung Kläranlage durch Scheibenfilteranlage (ab 2022)										
	Einnahmen										
	Einnahmen	0		0	0,00						
	Ausgaben										
.9400	Planungs- und Baukosten	650.000	900.000	180.000	--	1.980.000	0				
										Verpflichtungsermächtig ung für 2025: 900.000	
	Ausgaben	650.000	900.000	180.000	0,00	1.980.000	0				
	Maßnahme 001 Zu-/Überschuss	-650.000		-180.000	0,00						
.002.	Kläranlage: Erweiterung Verwaltungsgebäude										
	Einnahmen										
	Einnahmen	0		0	0,00						
	Ausgaben										
.9400	Planungs- und Baukosten	10.000	0	0	--	0	0				
	Ausgaben	10.000	0	0	0,00	0	0				
	Maßnahme 002 Zu-/Überschuss	-10.000		0	0,00						
	Einnahmen	0		500	0,00						
	Ausgaben	725.000	900.000	200.000	0,00	1.980.000	0				
	UAB 7001 Zu-/Überschuss	-725.000		-199.500	0,00						

Gemeinde
Einzelplan
Abschnitt
U-Abschnitt

0 Stadt Ebersberg
7 Öffentliche Einrichtungen, Wirtschaftsförderung
70 Abwasserbeseitigung
7002 Abwasserkanäle und -schächte

Haushaltsstelle		Haushaltsansatz			Ergebnis der Jahresrechnung	Investitionen und Invest.- Förderungsmaßnahmen		Erläuterungen		
Nr.	Bezeichnung	2024	2024	2023		2022	Gesamt- ausgabebedarf	bisher bereitgestellt	Amt	DVM
		EUR	EUR	EUR	EUR	EUR	EUR			
1	2	3	4	5	6	7	8	9		
.001.	Einnahmen									
	.3451 Verkauf von Fahrzeugen	2.500		0	--					
	Einnahmen	2.500		0	0,00					
	Ausgaben									
	.9320 Erwerb Grundstücken, Bauten, DBK	2.000	0	2.000	--	0	0			
	.9350 Erwerb bewegliches Vermögen	5.000	0	5.000	--	0	0			
	.9351 Erwerb von Fahrzeugen	42.000	0	0	--	0	0			
	Gebrauchtwagen als dringend benötigter Ersatz									
	.9500 Tiefbaumaßnahmen (ohne Hausanschl.)	10.000	0	0	--	0	0			
	.9501 Bau neuer Hausanschl. im öff. Str.grund	197.000	0	150.000	--	0	0			
	incl. Rechnungen aus Arbeiten 2023									
	Ausgaben	256.000	0	157.000	0,00	0	0			
	Zu-/Überschuss	-253.500		-157.000	0,00					
	Kanal-Aufweitung Kolpingstraße (2023-2025)									
	Einnahmen									
Einnahmen	0		0	0,00						
Ausgaben										
.9500 Tiefbaumaßnahmen	15.000	765.000	15.000	--	1.485.000	0				
									Verpflichtungsermächtig ung für	
									2025: 85.000, 2026:	
									680.000	
	Ausgaben	15.000	765.000	15.000	0,00	1.485.000	0			
Maßnahme 001 Zu-/Überschuss	-15.000		-15.000	0,00						
.002.	Kanal-Aufweitung/Verleg. Ulrich-, Wildermuth-, Pleiningenstr. 2024-2026									
	Einnahmen									
	Einnahmen	0		0	0,00					
	Ausgaben									
	.9500 Tiefbaumaßnahmen	0	0	0	--	0	0			
	Ausgaben	0	0	0	0,00	0	0			
Maßnahme 002 Zu-/Überschuss	0		0	0,00						

Gemeinde0 Stadt Ebersberg
Einzelplan7 Öffentliche Einrichtungen, Wirtschaftsförderung
Abschnitt70 Abwasserbeseitigung
U-Abschnitt7002 Abwasserkanäle und -schächte

Haushaltsstelle		Haushaltsansatz			Ergebnis der Jahresrechnung	Investitionen und Invest.- Förderungsmaßnahmen		Erläuterungen			
Nr.	Bezeichnung	2024	Verpfl.-Erm.	2023		2022	Gesamt- ausgabebedarf	bisher bereitgestellt	Amt	DVM	Sonst. Vermerk
			2024								
		EUR	EUR	EUR	EUR	EUR	EUR				
1	2	3	4	5	6	7	8	9			
.003.	Kanalbau Augrund / Ringstr.										
	Einnahmen	0		0	0,00						
	Ausgaben										
.9500	Tiefbaumaßnahmen	20.000	1.010.000	20.000	--	2.050.000	0			Verpflichtungsermächtig ung für 2025: 100.000, 2026: 630.000, 2027: 280.000	
	Ausgaben	20.000	1.010.000	20.000	0,00	2.050.000	0				
	Maßnahme 003 Zu-/Überschuss	-20.000		-20.000	0,00						
.004.	Kanalbau Heinrich-Vogl-Str. 2024-2026										
	Einnahmen	0		0	0,00						
	Ausgaben										
.9500	Tiefbaumaßnahmen	10.000	580.000	--	--	590.000	0			Verpflichtungsermächtig ung für 2025: 200.000, 2026: 380.000	
	Ausgaben	10.000	580.000	0	0,00	590.000	0				
	Maßnahme 004 Zu-/Überschuss	-10.000		0	0,00						
.701.	Kanalbau Friedenseiche 8										
	Einnahmen	0		0	0,00						
	Ausgaben										
.9500	Tiefbaumaßnahmen (ohne Hausanschl.)	50.000	600.000	0	--	650.000	0			Verpflichtungsermächtig ung für 2025: 550.000, 2026: 50.000	
.9501	Bau neuer Hausanschl. im öff. Str.grund	0	90.000	0	--	90.000	0			Verpflichtungsermächtig ung für 2025: 90.000	
	Ausgaben	50.000	690.000	0	0,00	740.000	0				
	Maßnahme 701 Zu-/Überschuss	-50.000		0	0,00						
.702.	Überdachung Aushubmat. (Ort: Kläranlage, je 1/3 UA6300,7002,8252;2025-27										
	Einnahmen	0		0	0,00						
	Ausgaben										
.9400	Hochbaumaßnahmen	0	0	--	--	0	0				

Gemeinde
Einzelplan
Abschnitt
U-Abschnitt

0 Stadt Ebersberg
7 Öffentliche Einrichtungen, Wirtschaftsförderung
70 Abwasserbeseitigung
7002 Abwasserkanäle und -schächte

Haushaltsstelle		Haushaltsansatz			Ergebnis der Jahresrechnung	Investitionen und Invest.- Förderungsmaßnahmen		Erläuterungen		
Nr.	Bezeichnung	2024	Verpfl.-Erm.	2023		2022	Gesamt- ausgabebedarf	bisher bereitgestellt	Amt	DVM
			2024							
		EUR	EUR	EUR	EUR	EUR	EUR	EUR		
1	2	3	4	5	6	7	8	9		
	Ausgaben	0	0	0	0,00	0	0			
	Maßnahme 702 Zu-/Überschuss	0		0	0,00					
	Einnahmen	2.500		0	0,00					
	Ausgaben	351.000	3.045.000	192.000	0,00	4.865.000	0			
	UAB 7002 Zu-/Überschuss	-348.500		-192.000	0,00					

Gemeinde
Einzelplan
Abschnitt
U-Abschnitt

0 Stadt Ebersberg
7 Öffentliche Einrichtungen, Wirtschaftsförderung
70 Abwasserbeseitigung
7004 Regenrückhaltebecken

Haushaltsstelle		Haushaltsansatz			Ergebnis der Jahresrechnung	Investitionen und Invest.- Förderungsmaßnahmen		Erläuterungen		
Nr.	Bezeichnung	2024	Verpfl.-Erm. 2024	2023		2022	Gesamt- ausgabebedarf	bisher bereitgestellt	Amt	DVM
		EUR	EUR	EUR	EUR	EUR	EUR			
1	2	3	4	5	6	7	8	9		
.9500	Einnahmen	0		0	0,00					
	Ausgaben									
	Tiefbaumaßnahmen	50.000	0	30.000	--	0	0			
	Zufahrt RÜB 4 - Bachverrohrung 20', Rest EMSR-Technik erneuern									
	Ausgaben	50.000	0	30.000	0,00	0	0			
	UAB 7004 Zu-/Überschuss	-50.000		-30.000	0,00					
	Einnahmen	129.600		86.200	103.310,22					
	Ausgaben	1.126.000	3.945.000	422.000	213.222,20	19.511.000	0			
	AB 70 Zu-/Überschuss	-996.400		-335.800	-109.911,98					

Gemeinde
Einzelplan
Abschnitt
U-Abschnitt

0 Stadt Ebersberg
7 Öffentliche Einrichtungen, Wirtschaftsförderung
72 Abfallbeseitigung
7200 Abfallbeseitigung

Haushaltsstelle		Haushaltsansatz			Ergebnis der	Investitionen und Invest.-		Erläuterungen		
Nr.	Bezeichnung	2024	Verpfl.-Erm.		2022	Förderungsmaßnahmen		Amt	DVM	Sonst. Vermerk
			2024	2023						
			EUR	EUR		Gesamt- ausgabebedarf	bisher bereitgestellt			
			EUR	EUR		EUR	EUR			
1	2	3	4	5	6	7	8	9		
	Einnahmen									
	Einnahmen	0		0	0,00					
	Ausgaben									
.9350	Erwerb bewegliches Vermögen	17.500	0	37.600	3.577,97	0	0			
.9400	Plan- und Baukosten Wertstoffinseln	74.000	0	0	0,00	71.000	0			
	geplant waren 2 Inseln in 2024; Konsol.: nur Haggenmillerstr. in 2024, Ebrachstr. in 2025									
	Ausgaben	91.500	0	37.600	3.577,97	71.000	0			
	UAB 7200 Zu-/Überschuss	-91.500		-37.600	-3.577,97					
	Einnahmen	0		0	0,00					
	Ausgaben	91.500	0	37.600	3.577,97	71.000	0			
	AB 72 Zu-/Überschuss	-91.500		-37.600	-3.577,97					

Gemeinde0 Stadt Ebersberg
Einzelplan7 Öffentliche Einrichtungen, Wirtschaftsförderung
Abschnitt75 Bestattungswesen
U-Abschnitt7500 Bestattungswesen allgemein

Haushaltsstelle		Haushaltsansatz			Ergebnis der Jahresrechnung	Investitionen und Invest.- Förderungsmaßnahmen		Erläuterungen		
Nr.	Bezeichnung	2024	Verpfl.-Erm. 2024	2023		2022	Gesamt- ausgabebedarf	bisher bereitgestellt	Amt	DVM
		EUR	EUR	EUR	EUR	EUR				
1	2	3	4	5	6	7	8	9		
.3451	Einnahmen									
	Verkauf von Fahrzeugen	0		0	--					
	Einnahmen	0		0	0,00					
.9350	Ausgaben									
	Erwerb bewegliches Vermögen	--	--	--	7.777,84	15.500	0			
	Erwerb von Fahrzeugen	0	0	0	--	0	0			
.9351	Ausgaben	0	0	0	7.777,84	15.500	0			
	UAB 7500 Zu-/Überschuss	0		0	-7.777,84					

Gemeinde0 Stadt Ebersberg
Einzelplan7 Öffentliche Einrichtungen, Wirtschaftsförderung
Abschnitt75 Bestattungswesen
U-Abschnitt7501 Alter Friedhof (Rosenheimer Str.)

Haushaltsstelle		Haushaltsansatz			Ergebnis der Jahresrechnung	Investitionen und Invest.- Förderungsmaßnahmen		Erläuterungen		
Nr.	Bezeichnung	2024	2024 Verpfl.-Erm.	2023		Gesamt- ausgabebedarf	bisher bereitgestellt	Amt	DVM	Sonst. Vermerk
		EUR	EUR	EUR	EUR	EUR	EUR			
1	2	3	4	5	6	7	8	9		
	Einnahmen									
	Einnahmen	0		0	0,00					
	Ausgaben									
.9350	Erwerb bewegliches Vermögen	2.500	0	4.000	--	0	0			
	Schaukasten Friedhofsplan									
	Ausgaben	2.500	0	4.000	0,00	0	0			
	UAB 7501 Zu-/Überschuss	-2.500		-4.000	0,00					

Gemeinde
Einzelplan
Abschnitt
U-Abschnitt

0 Stadt Ebersberg
7 Öffentliche Einrichtungen, Wirtschaftsförderung
75 Bestattungswesen
7502 Neuer Friedhof (Wasserburger Str.)

Haushaltsstelle		Haushaltsansatz			Ergebnis der Jahresrechnung	Investitionen und Invest.- Förderungsmaßnahmen		Erläuterungen		
Nr.	Bezeichnung	2024	2024	2023		Gesamt- ausgabebedarf	bisher bereitgestellt	Amt	DVM	Sonst. Vermerk
		EUR	EUR	EUR	EUR	EUR	EUR			
1	2	3	4	5	6	7	8	9		
	Einnahmen									
	Einnahmen	0		0	0,00					
	Ausgaben									
.9350	Erwerb bewegliches Vermögen	2.500	0	4.000	--	0	0			
	Schaukasten Friedhofsplan; Konsol.: Gebetsstein erst 2025 (-5')									
.9400	Baumaßnahmen	0	0	0	--	0	0			
	Ausgaben	2.500	0	4.000	0,00	0	0			
	UAB 7502 Zu-/Überschuss	-2.500		-4.000	0,00					
	Einnahmen	0		0	0,00					
	Ausgaben	5.000	0	8.000	7.777,84	15.500	0			
	AB 75 Zu-/Überschuss	-5.000		-8.000	-7.777,84					

Gemeinde
Einzelplan
Abschnitt
U-Abschnitt

0 Stadt Ebersberg
7 Öffentliche Einrichtungen, Wirtschaftsförderung
76 Sonstige öffentliche Einrichtungen
7600 Bürgerhaus, Im Klosterbauhof 1

Haushaltsstelle		Haushaltsansatz			Ergebnis der Jahresrechnung	Investitionen und Invest.- Förderungsmaßnahmen		Erläuterungen		
Nr.	Bezeichnung	2024	2024	2023		2022	Gesamt- ausgabebedarf	bisher bereitgestellt	Amt	DVM
		EUR	EUR	EUR	EUR	EUR	EUR			
1	2	3	4	5	6	7	8	9		
.9350	Einnahmen	0		0	0,00					
	Ausgaben									
	Erwerb bewegliches Vermögen	--	--	--	0,00	3.000	0			
	Ausgaben	0	0	0	0,00	3.000	0			
	Zu-/Überschuss	0		0	0,00					
.902.	Ausgaben ausschl. VHS/Musikschule/Unterm First zuzur. - keine Vorsteuer									
	Einnahmen									
	Einnahmen	0		0	0,00					
	Ausgaben									
.9350	Erwerb bewegliches Vermögen	0	0	6.300	--	0	0			
.9400	Hochbaumaßnahmen	25.300	0	--	--	0	0			
	Eingangsbereich Metallbau aus 2023=20,3' + Bodensanierung unterm First 5'									
	Ausgaben	25.300	0	6.300	0,00	0	0			
	Maßnahme 902 Zu-/Überschuss	-25.300		-6.300	0,00					
	Einnahmen	0		0	0,00					
	Ausgaben	25.300	0	6.300	0,00	3.000	0			
	UAB 7600 Zu-/Überschuss	-25.300		-6.300	0,00					
	Einnahmen	0		0	0,00					
	Ausgaben	25.300	0	6.300	0,00	3.000	0			
	AB 76 Zu-/Überschuss	-25.300		-6.300	0,00					

Gemeinde
Einzelplan
Abschnitt
U-Abschnitt

0 Stadt Ebersberg
7 Öffentliche Einrichtungen, Wirtschaftsförderung
77 Hilfsbetriebe der Verwaltung
7700 Bauhof

Haushaltsstelle		Haushaltsansatz			Ergebnis der Jahresrechnung	Investitionen und Invest.- Förderungsmaßnahmen		Erläuterungen		
Nr.	Bezeichnung	2024	2024 Verpfl.-Erm.	2023		2022	Gesamt- ausgabebedarf	bisher bereitgestellt	Amt	DVM
		EUR	EUR	EUR	EUR	EUR	EUR			
1	2	3	4	5	6	7	8	9		
	Einnahmen									
.3450	Verkauf bewegl. Sachen d. Anlageverm.	1.500		100	--					
.3451	Verkauf von Fahrzeugen	0		15.000	--					
	Einnahmen	1.500		15.100	0,00					
	Ausgaben									
.9350	Erwerb bewegliches Vermögen	9.000	0	10.300	--	0	0			
	<i>Abrollcontainer f. diverse Ladevorgänge Splitt, Kies, Schnittgut, Schnee...</i>									
.9351	Erwerb von Fahrzeugen	3.200	0	0	--	0	0			
	<i>kleiner Anhänger</i>									
.9352	Erwerb sonstiger Geräte und Maschinen	0	0	0	--	5.500	0			
.9400	Hochbaumaßnahmen	0	0	0	--	0	0			
	Ausgaben	12.200	0	10.300	0,00	5.500	0			
	UAB 7700 Zu-/Überschuss	-10.700		4.800	0,00					

B. Vermögenshaushalt - Einzelpläne

Gemeinde
Einzelplan
Abschnitt
U-Abschnitt

0 Stadt Ebersberg
7 Öffentliche Einrichtungen, Wirtschaftsförderung
77 Hilfsbetriebe der Verwaltung
7710 Stadtgärtnerei

Haushaltsstelle		Haushaltsansatz			Ergebnis der Jahresrechnung	Investitionen und Invest.- Förderungsmaßnahmen		Erläuterungen		
Nr.	Bezeichnung	2024	Verpfl.-Erm. 2024	2023		2022	Gesamt- ausgabebedarf	bisher bereitgestellt	Amt	DVM
		EUR	EUR	EUR	EUR	EUR	EUR			
1	2	3	4	5	6	7	8	9		
	Einnahmen									
.3450	Verkauf bewegl. Vermögen	0		0	--					
.3451	Verkauf von Fahrzeugen	0		12.000	--					
	Einnahmen	0		12.000	0,00					
	Ausgaben									
.9340	Erwerb immat. Vermögen (Software)	0	0	5.800	--	0	0			
.9350	Erwerb bewegliches Vermögen	1.500	0	0	--	0	0			
	<i>Outdoor Tablet (Rugged) f. Baumkontrolle</i>									
.9351	Erwerb von Fahrzeugen	0	0	45.500	--	0	0			
	Ausgaben	1.500	0	51.300	0,00	0	0			
	UAB 7710 Zu-/Überschuss	-1.500		-39.300	0,00					
	Einnahmen	1.500		27.100	0,00					
	Ausgaben	13.700	0	61.600	0,00	5.500	0			
	AB 77 Zu-/Überschuss	-12.200		-34.500	0,00					

Gemeinde
Einzelplan
Abschnitt
U-Abschnitt

0 Stadt Ebersberg
7 Öffentliche Einrichtungen, Wirtschaftsförderung
79 Fremdenverkehr, sonstige Förderung von Wirtschaft und Verkehr
7930 Förderung Nahverkehr

Haushaltsstelle		Haushaltsansatz			Ergebnis der Jahresrechnung	Investitionen und Invest.- Förderungsmaßnahmen		Erläuterungen			
Nr.	Bezeichnung	2024	Verpfl.-Erm.	2023		2022	Gesamt- ausgabebedarf	bisher bereitgestellt	Amt	DVM	Sonst. Vermerk
			2024								
		EUR	EUR	EUR	EUR	EUR	EUR				
1	2	3	4	5	6	7	8	9			
.001.	Erweiterung Bike & Ride Anlage Bahnhof (bis 2022 UA6300 M582)										
	E i n n a h m e n										
.3600	Zuweisungen f. Inv. v. Bund	0		87.700	--						
.3610	Zuweisungen f. Inv. v. Land	33.600		0	--						
	Einnahmen	33.600		87.700	0,00						
	A u s g a b e n										
.9600	Planung und Bau der Fahrradabstellanl.	0	0	450.000	--	0		0			
	Ausgaben	0	0	450.000	0,00	0		0			
	Maßnahme 001 Zu-/Überschuss	33.600		-362.300	0,00						
.501.	Dynamische Fahrgastinformation (DFI) am Bahnhof										
	E i n n a h m e n										
.3610	Zuweisungen f. Inv. v. Land	12.900		0	0,00						
	Einnahmen	12.900		0	0,00						
	A u s g a b e n										
.9830	Investitionszuschuss an MVV	16.100	0	0	0,00	15.000		0			
	Ausgaben	16.100	0	0	0,00	15.000		0			
	Maßnahme 501 Zu-/Überschuss	-3.200		0	0,00						
	Einnahmen	46.500		87.700	0,00						
	Ausgaben	16.100	0	450.000	0,00	15.000		0			
	UAB 7930 Zu-/Überschuss	30.400		-362.300	0,00						
	Einnahmen	46.500		87.700	0,00						
	Ausgaben	16.100	0	450.000	0,00	15.000		0			
	AB 79 Zu-/Überschuss	30.400		-362.300	0,00						
	Einnahmen	177.600		201.000	103.310,22						
	Ausgaben	1.277.600	3.945.000	985.500	224.578,01	19.621.000		0			
	EP 7 Zu-/Überschuss	-1.100.000		-784.500	-121.267,79						

Gemeinde
Einzelplan
Abschnitt
U-Abschnitt

0 Stadt Ebersberg
8 Wirtschaftliche Unternehmen, allgemeines Grund- und Sondervermögen
81 Versorgungsunternehmen
8100 Elektrizitätsversorgung

Haushaltsstelle		Haushaltsansatz			Ergebnis der Jahresrechnung	Investitionen und Invest.- Förderungsmaßnahmen		Erläuterungen		
Nr.	Bezeichnung	2024	Verpfl.-Erm.	2023		2022	Gesamt- ausgabebedarf	bisher bereitgestellt	Amt	DVM
			2024							
		EUR	EUR	EUR	EUR	EUR	EUR	EUR		
1	2	3	4	5	6	7	8	9		
.3270	Einnahmen									
	Eberwerk: Tilgung Darlehen	--		33.300	33.333,33					
	Einnahmen	0		33.300	33.333,33					
.9400	Ausgaben									
	PV-Anlagen: Errichtung Photovoltaikanl.	--	--	--	0,00	419.000	0			
	Ausgaben	0	0	0	0,00	419.000	0			
	UAB 8100 Zu-/Überschuss	0		33.300	33.333,33					

Gemeinde
Einzelplan
Abschnitt
U-Abschnitt

0 Stadt Ebersberg
8 Wirtschaftliche Unternehmen, allgemeines Grund- und Sondervermögen
81 Versorgungsunternehmen
8150 Wasserversorgung

Haushaltsstelle		Haushaltsansatz			Ergebnis der Jahresrechnung	Investitionen und Invest.- Förderungsmaßnahmen		Erläuterungen			
Nr.	Bezeichnung	2024	Verpfl.-Erm.	2023		2022	Gesamt- ausgabebedarf	bisher bereitgestellt	Amt	DVM	Sonst. Vermerk
			2024								
		EUR	EUR	EUR	EUR	EUR	EUR				
1	2	3	4	5	6	7	8	9			
	Einnahmen										
.3450	Verkauf bewegl. Vermögen (netto)	0		300	0,00						
.3451	Verkauf von Fahrzeugen	5.000		0	--						
.3500	Herstellungsbeiträge nach KAG (netto)	75.000		50.000	24.273,16						
	Einnahmen	80.000		50.300	24.273,16						
	Ausgaben										
.9320	Wasser	--	--	--	707,66	0	0				
	Erwerb Grundstücke/WL-Dienstbarkeiten										
.9350	Erwerb bewegliches Vermögen	19.300	0	2.100	2.873,56	0	0				
	Anhänger für Notstromaggregat 19,3' // Konsol.: GPS-Vermessungsgerät 10,1' => lt. Pf. nicht zwingend erforderlich, gestrichen										
.9351	Erwerb von Fahrzeugen	46.300	0	0	--	0	0				
	Ersatz WV 1 - T5 m. Sortimo / Bruttopreis=55000										
.9500	Allg. invest. Baumaßn. (Erw./Verbessg.) (ohne Hausanschl. => M 561)	--	--	--	90.021,67	1.211.600	0				
	Ausgaben	65.600	0	2.100	93.602,89	1.211.600	0				
	Zu-/Überschuss	14.400		48.200	-69.329,73						
.561.	Wasserleitung-Hausanschlüsse (neu) - ab 2023										
	8152.9501										
	Einnahmen										
	Einnahmen	0		0	0,00						
	Ausgaben										
.9500	Wasserleitung-Hausanschlüsse (neu)	--	--	--	64.020,56	0	0				
	Ausgaben	0	0	0	64.020,56	0	0				
	Maßnahme 561 Zu-/Überschuss	0		0	-64.020,56						
.571.	Sanierung/Vergrößerung Leitung Gsprait, Bahnhofstr., Marienpl.										
	Einnahmen										
	Einnahmen	0		0	0,00						
	Ausgaben										
.9500	Bau- und Planungskosten - ab 2023 8152M1	--	--	--	263.736,77	1.948.000	0				
	Ausgaben	0	0	0	263.736,77	1.948.000	0				
	Maßnahme 571 Zu-/Überschuss	0		0	-263.736,77						

Gemeinde0 Stadt Ebersberg
Einzelplan8 Wirtschaftliche Unternehmen, allgemeines Grund- und Sondervermögen
Abschnitt81 Versorgungsunternehmen
U-Abschnitt8150 Wasserversorgung

Haushaltsstelle		Haushaltsansatz			Ergebnis der	Investitionen und Invest.-		Erläuterungen		
Nr.	Bezeichnung	2024	Verpfl.-Erm.	2023	2022	Gesamt-	bisher	Amt	DVM	Sonst.
			2024							
		EUR	EUR	EUR	EUR	EUR	EUR			Vermerk
1	2	3	4	5	6	7	8	9		
.572.	TW-Leitungsverbund mit Grafing - Zweckvereinb. 2019, ab 2023 VWH UA 8153									
	E i n n a h m e n									
.3610	Zuweisung vom Land (RZWas2018)	0		548.200	0,00					
.3630	Erstattg. Baukosten d. Stadt Grafing	85.000		85.000	0,00					
	Einnahmen	85.000		633.200	0,00					
	A u s g a b e n									
.9500	Planung u Bau Übergabestation mit Zultg.	--	--	--	5.530,60	1.134.300		0		
	Ausgaben	0	0	0	5.530,60	1.134.300		0		
	Maßnahme 572 Zu-/Überschuss	85.000		633.200	-5.530,60					
.580.	Baugebiet Hörmannsdorf Nord: Wasserversorgung (2020/2021)									
	E i n n a h m e n									
.3500	Herstellungsbeiträge nach KAG	7.300		5.400	--					
	Einnahmen	7.300		5.400	0,00					
	A u s g a b e n									
.9500	Tiefbaumaßnahmen	--	--	--	0,00	262.000		0		
	Ausgaben	0	0	0	0,00	262.000		0		
	Maßnahme 580 Zu-/Überschuss	7.300		5.400	0,00					
	Einnahmen	172.300		688.900	24.273,16					
	Ausgaben	65.600	0	2.100	426.890,82	4.555.900		0		
	UAB 8150 Zu-/Überschuss	106.700		686.800	-402.617,66					

Gemeinde
Einzelplan
Abschnitt
U-Abschnitt

0 Stadt Ebersberg
8 Wirtschaftliche Unternehmen, allgemeines Grund- und Sondervermögen
81 Versorgungsunternehmen
8151 Wasserbrunnen, Hochbehälter, Druckerhöhung GR 51+95

Haushaltsstelle		Haushaltsansatz			Ergebnis der Jahresrechnung	Investitionen und Invest.- Förderungsmaßnahmen		Erläuterungen		
Nr.	Bezeichnung	2024	Verpfl.-Erm. 2024	2023		2022	Gesamt- ausgabebedarf	bisher bereitgestellt	Amt	DVM
		EUR	EUR	EUR	EUR	EUR	EUR			
1	2	3	4	5	6	7	8	9		
.001.	Einnahmen	0		0	0,00					
	Ausgaben									
	Tiefbaumaßnahmen	25.200	0	63.100	--	0	0			
	WIPA-Steuerung, Lichtwellenleiter u.a.									
	Ausgaben	25.200	0	63.100	0,00	0	0			
	Zu-/Überschuss	-25.200		-63.100	0,00					
	Wasservers.: Neue Leitung Brunnen-Wasserwerk									
	Pumpenhaus mit Umbau									
	Einnahmen	0		0	0,00					
	Ausgaben									
.9500	Tiefbaumaßnahmen	84.000	504.200	25.300	--	865.600	0			Verpflichtungsermächtig ung für 2025: 252.100, 2026: 252.100
	Ausgaben	84.000	504.200	25.300	0,00	865.600	0			
	Maßnahme 001 Zu-/Überschuss	-84.000		-25.300	0,00					
	Einnahmen	0		0	0,00					
	Ausgaben	109.200	504.200	88.400	0,00	865.600	0			
	UAB 8151 Zu-/Überschuss	-109.200		-88.400	0,00					

Gemeinde0 Stadt Ebersberg

Einzelplan8 Wirtschaftliche Unternehmen, allgemeines Grund- und Sondervermögen

Abschnitt81 Versorgungsunternehmen

U-Abschnitt8152 Wasserverteilung (Leitungen, Zähler) GR 51+95

Haushaltsstelle		Haushaltsansatz			Ergebnis der Jahresrechnung	Investitionen und Invest.- Förderungsmaßnahmen		Erläuterungen			
Nr.	Bezeichnung	2024	Verpfl.-Erm.	2023		2022	Gesamt- ausgabebedarf	bisher bereitgestellt	Amt	DVM	Sonst. Vermerk
			2024								
		EUR	EUR	EUR	EUR	EUR	EUR				
1	2	3	4	5	6	7	8	9			
	Einnahmen	0		0	0,00						
	Ausgaben										
	.9320 Erwerb Grundstücken, Bauten, DBK	1.300	0	1.000	--	0	0				
	.9500 Tiefbaumaßnahmen soweit keine eigene MNr	5.000	0	0	--	0	0				
	.9501 Bau neuer Hausanschl. im öff. Str.grund	162.000	0	134.500	--	0	0				
	Ausgaben	168.300	0	135.500	0,00	0	0				
	Zu-/Überschuss	-168.300		-135.500	0,00						
	.001. Wasserleitung Ebe - Gsprait: Neubau mit Vergrößerung (vorm. 815.950M571)										
	Einnahmen	0		0	0,00						
	Ausgaben										
	.9500 Tiefbaumaßnahmen	294.100	0	546.300	--	0	0				
	Ausgaben	294.100	0	546.300	0,00	0	0				
	Maßnahme 001 Zu-/Überschuss	-294.100		-546.300	0,00						
	.002. Wasserleitung Neubau Wasserburger Str. / Laufinger Allee										
	Einnahmen	0		0	0,00						
	Ausgaben										
	.9500 Tiefbaumaßnahmen	92.500	92.500	0	--	185.000	0				
	Ausgaben	92.500	92.500	0	0,00	185.000	0				
	Maßnahme 002 Zu-/Überschuss	-92.500		0	0,00						
		.003. Wasserleitung Neubau Oberndorf Schulstr.									
Einnahmen		0		0	0,00						
Ausgaben											
.9500 Tiefbaumaßnahmen		0	0	0	--	0	0				
Ausgaben		0	0	0	0,00	0	0				
Maßnahme 003 Zu-/Überschuss		0		0	0,00						

Gemeinde
Einzelplan
Abschnitt
U-Abschnitt

0 Stadt Ebersberg
8 Wirtschaftliche Unternehmen, allgemeines Grund- und Sondervermögen
81 Versorgungsunternehmen
8152 Wasserverteilung (Leitungen, Zähler) GR 51+95

Haushaltsstelle		Haushaltsansatz			Ergebnis der Jahresrechnung	Investitionen und Invest.- Förderungsmaßnahmen		Erläuterungen			
Nr.	Bezeichnung	2024	Verpfl.-Erm.	2023		2022	Gesamt- ausgabebedarf	bisher bereitgestellt	Amt	DVM	Sonst. Vermerk
			2024								
1	2	3	4	5	6	7	8	9			
.004.	Wasserleitung Neubau Heinrich-Vogl-Str.										
	Einnahmen	0		0	0,00						
	Ausgaben										
.9500	Tiefbaumaßnahmen	0	0	0	--	0	0				
	Ausgaben	0	0	0	0,00	0	0				
	Maßnahme 004 Zu-/Überschuss	0		0	0,00						
.005.	Wasserleitung Dükerung Haselbach-Westerndorf										
	Einnahmen	0		0	0,00						
	Ausgaben										
.9500	Tiefbaumaßnahmen	12.600	0	0	--	0	0				
	Ausgaben	12.600	0	0	0,00	0	0				
	Maßnahme 005 Zu-/Überschuss	-12.600		0	0,00						
.006.	Wasserleitung Neubau Wildermuth-, Floßmann-, Pleiningerstr.										
	Einnahmen	0		0	0,00						
	Ausgaben										
.9500	Tiefbaumaßnahmen	0	0	0	--	0	0				
	Ausgaben	0	0	0	0,00	0	0				
	Maßnahme 006 Zu-/Überschuss	0		0	0,00						
.007.	Wasserleitung Neubau Hochriesstr.										
	Einnahmen	0		0	0,00						
	Ausgaben										
.9500	Tiefbaumaßnahmen	0	0	0	--	0	0				
	Ausgaben	0	0	0	0,00	0	0				
	Maßnahme 007 Zu-/Überschuss	0		0	0,00						
.008.	Wasserleitung Austausch mit Vergrößerung Ringstr./Augrund										
	Einnahmen	0		0	0,00						
	Ausgaben										
.9500	Tiefbaumaßnahmen	247.900	0	0	--	0	0				

Gemeinde0 Stadt Ebersberg
Einzelplan8 Wirtschaftliche Unternehmen, allgemeines Grund- und Sondervermögen
Abschnitt81 Versorgungsunternehmen
U-Abschnitt8152 Wasserverteilung (Leitungen, Zähler) GR 51+95

Haushaltsstelle		Haushaltsansatz			Ergebnis der Jahresrechnung	Investitionen und Invest.- Förderungsmaßnahmen		Erläuterungen			
Nr.	Bezeichnung	2024	2024 Verpfl.-Erm.	2023		2022	Gesamt- ausgabebedarf	bisher bereitgestellt	Amt	DVM	Sonst. Vermerk
1	2	3	4	5	6	7	8	9			
.009.	Ausgaben	247.900	0	0	0,00	0	0				
	Maßnahme 008 Zu-/Überschuss	-247.900		0	0,00						
	Wasserleitung Umverlegung Im Tal										
	E i n n a h m e n										
	Einnahmen	0		0	0,00						
	A u s g a b e n										
.9500	Tiefbaumaßnahmen	0	0	--	--	0	0				
	Ausgaben	0	0	0	0,00	0	0				
	Maßnahme 009 Zu-/Überschuss	0		0	0,00						
.701.	Wasserversorgung: Leitungsbau Friedenseiche 8										
	E i n n a h m e n										
	Einnahmen	0		0	0,00						
	A u s g a b e n										
.9500	Tiefbaumaßnahmen (ohne Hausanschl.)	25.000	280.000	0	--	305.000	0			Verpflichtungsermächtig ung für 2025: 255.000, 2026: 25.000	
.9501	Bau neuer Hausanschl. im öff. Str.grund	0	0	0	--	0	0				
	Ausgaben	25.000	280.000	0	0,00	305.000	0				
	Maßnahme 701 Zu-/Überschuss	-25.000		0	0,00						
.702.	Überdachung Aushubmat. (Ort: Kläranlage, je 1/3 UA6300,7002,8252;2025-27										
	E i n n a h m e n										
	Einnahmen	0		0	0,00						
	A u s g a b e n										
.9400	Hochbaumaßnahmen	0	0	--	--	0	0				
	Ausgaben	0	0	0	0,00	0	0				
	Maßnahme 702 Zu-/Überschuss	0		0	0,00						
	Einnahmen	0		0	0,00						
	Ausgaben	840.400	372.500	681.800	0,00	490.000	0				
	UAB 8152 Zu-/Überschuss	-840.400		-681.800	0,00						

B. Vermögenshaushalt - Einzelpläne

Gemeinde
Einzelplan
Abschnitt
U-Abschnitt

0 Stadt Ebersberg
8 Wirtschaftliche Unternehmen, allgemeines Grund- und Sondervermögen
81 Versorgungsunternehmen
8153 Trinkwasser-Übergabestation von/nach Grafing in Gsprait

Haushaltsstelle		Haushaltsansatz			Ergebnis der Jahresrechnung	Investitionen und Invest.- Förderungsmaßnahmen		Erläuterungen			
Nr.	Bezeichnung	2024	2024	2023		2022	Gesamt- ausgabebedarf	bisher bereitgestellt	Amt	DVM	Sonst. Vermerk
			Verpfl.-Erm.								
1	2	3	4	5	6	7	8	9			
.9350	Einnahmen	0		0	0,00						
	Ausgaben										
	Erwerb bewegliches Vermögen	0	0	25.300	--	0	0				
	Ausgaben	0	0	25.300	0,00	0	0				
	UAB 8153 Zu-/Überschuss	0		-25.300	0,00						

Gemeinde
Einzelplan
Abschnitt
U-Abschnitt

0 Stadt Ebersberg
8 Wirtschaftliche Unternehmen, allgemeines Grund- und Sondervermögen
81 Versorgungsunternehmen
8180 Breitbanderschließung

Haushaltsstelle		Haushaltsansatz			Ergebnis der Jahresrechnung	Investitionen und Invest.- Förderungsmaßnahmen		Erläuterungen		
Nr.	Bezeichnung	2024	2024 Verpfl.-Erm.	2023		2022	Gesamt- ausgabebedarf	bisher bereitgestellt	Amt	DVM
		EUR	EUR	EUR	EUR	EUR	EUR			
1	2	3	4	5	6	7	8	9		
.3600	Einnahmen									
	Zuweisungen vom Bund	50.000		0	0,00					
	<i>Bewilligung 28.03.23</i>									
	Einnahmen	50.000		0	0,00					
.9500	Ausgaben									
	Allgemeine Beratung, Planung, Nebenk.	70.000	0	113.000	29.042,02	100.000	0			
	<i>Endabr. beider Breitbandprojekte</i>									
	Ausgaben	70.000	0	113.000	29.042,02	100.000	0			
	Zu-/Überschuss	-20.000		-113.000	-29.042,02					
.100.	Breitband: Gigabit-Projekt Gewerbepark Nord									
	Einnahmen									
	Zuweisungen vom Bund	224.000		240.000	0,00					
	Einnahmen	224.000		240.000	0,00					
.9870	Ausgaben									
	Invest.zuschüsse an Telekomm.unternehmen	214.000	0	400.000	0,00	400.000	0			
	Ausgaben	214.000	0	400.000	0,00	400.000	0			
	Maßnahme 100 Zu-/Überschuss	10.000		-160.000	0,00					
.101.	Breitband: Erschließung restliche Peripherie									
	Einnahmen									
	Zuweisungen vom Bund	989.700		800.000	0,00					
	<i>ist Rest nach VerwNachw.</i>									
.3610	Zuweisungen vom Land	742.300		480.000	0,00					
	<i>Gesamtförd. nach VerwNachw</i>									
	Einnahmen	1.732.000		1.280.000	0,00					
	Ausgaben									
.9870	Invest.zuschüsse an Telekomm.unternehmen	2.285.500	0	2.100.000	0,00	3.248.000	0			
	Ausgaben	2.285.500	0	2.100.000	0,00	3.248.000	0			
	Maßnahme 101 Zu-/Überschuss	-553.500		-820.000	0,00					
.102.	Mobilfunk: Mast bei Traxl - ab 2023 UA 8181									
	Einnahmen									
	Zuweisungen f. Inv. v. Land	--		--	0,00					
	Einnahmen	0		0	0,00					
.9600	Ausgaben									
	Kosten der Errichtung des Mastes	--	--	--	0,00	0	0			
	Ausgaben	0	0	0	0,00	0	0			
	Maßnahme 102 Zu-/Überschuss	0		0	0,00					

Gemeinde
Einzelplan
Abschnitt
U-Abschnitt

0 Stadt Ebersberg
8 Wirtschaftliche Unternehmen, allgemeines Grund- und Sondervermögen
81 Versorgungsunternehmen
8180 Breitbanderschließung

Haushaltsstelle		Haushaltsansatz			Ergebnis der Jahresrechnung	Investitionen und Invest.- Förderungsmaßnahmen		Erläuterungen		
Nr.	Bezeichnung	2024	2024	2023		2022	Gesamt- ausgabebedarf	bisher bereitgestellt	Amt	DVM
		EUR	EUR	EUR	EUR	EUR				
		1	2	3	4	5	6	7		
	Einnahmen	2.006.000		1.520.000	0,00					
	Ausgaben	2.569.500	0	2.613.000	29.042,02	3.748.000	0			
	UAB 8180 Zu-/Überschuss	-563.500		-1.093.000	-29.042,02					

Gemeinde
Einzelplan
Abschnitt
U-Abschnitt

0 Stadt Ebersberg
8 Wirtschaftliche Unternehmen, allgemeines Grund- und Sondervermögen
81 Versorgungsunternehmen
8181 Mobilfunk-Antennenmast bei Traxl

Haushaltsstelle		Haushaltsansatz			Ergebnis der Jahresrechnung	Investitionen und Invest.- Förderungsmaßnahmen		Erläuterungen		
Nr.	Bezeichnung	2024	Verpfl.-Erm.	2023		2022	Gesamt- ausgabebedarf	bisher bereitgestellt	Amt	DVM
			2024		2022					
1	2	3	4	5	6	7	8	9		
.3610	Einnahmen									
	Zuweisungen f. Inv. v. Land	500.000		480.000	--					
	80% der Kosten, max. 500'									
	Einnahmen	500.000		480.000	0,00					
.9600	Ausgaben									
	Baukosten des Mastes	710.000	0	504.200	--	994.200	0			
	gem. Vergabe 19.03.24 / Gesamtkosten 725'-bish.15'									
	Ausgaben	710.000	0	504.200	0,00	994.200	0			
	UAB 8181 Zu-/Überschuss	-210.000		-24.200	0,00					
	Einnahmen	2.678.300		2.722.200	57.606,49					
	Ausgaben	4.294.700	876.700	3.914.800	455.932,84	11.072.700	0			
	AB 81 Zu-/Überschuss	-1.616.400		-1.192.600	-398.326,35					

Gemeinde
Einzelplan
Abschnitt
U-Abschnitt

0 Stadt Ebersberg
8 Wirtschaftliche Unternehmen, allgemeines Grund- und Sondervermögen
84 Unternehmen der Wirtschaftsförderung
8400 Veranstaltungsräume bis 2022, dann UA 3411-3414

Haushaltsstelle		Haushaltsansatz			Ergebnis der Jahresrechnung	Investitionen und Invest.- Förderungsmaßnahmen		Erläuterungen		
Nr.	Bezeichnung	2024	2024 Verpfl.-Erm.	2023		2022	Gesamt- ausgabebedarf	bisher bereitgestellt	Amt	DVM
		EUR	EUR	EUR	EUR	EUR	EUR			
1	2	3	4	5	6	7	8	9		
.9350	Einnahmen	0		0	0,00					
	Ausgaben									
	Veranstaltungsräume	--	--	--	0,00	0	0			
	Erwerb bewegliches Vermögen									
	Ausgaben	0	0	0	0,00	0	0			
	Zu-/Überschuss	0		0	0,00					
.541.	Theaterhof - abgeschlossen									
.3610	Einnahmen									
	Zuweisungen der Städtebauförderung	--		--	0,00					
	Einnahmen	0		0	0,00					
.9500	Ausgaben									
	Baumaßnahmen Theaterhof (steuerbar 40%)	--	--	--	0,00	185.200	0			
	Ausgaben	0	0	0	0,00	185.200	0			
	Maßnahme 541 Zu-/Überschuss	0		0	0,00					
.542.	Alter Speicher									
.9400	Einnahmen									
	Einnahmen	0		0	0,00					
	Ausgaben									
	Baumaßnahmen (bis 2020 840.950M542)	--	--	--	0,00	0	0			
	Ausgaben	0	0	0	0,00	0	0			
	Maßnahme 542 Zu-/Überschuss	0		0	0,00					
	Einnahmen	0		0	0,00					
	Ausgaben	0	0	0	0,00	185.200	0			
	UAB 8400 Zu-/Überschuss	0		0	0,00					
	Einnahmen	0		0	0,00					
	Ausgaben	0	0	0	0,00	185.200	0			
	AB 84 Zu-/Überschuss	0		0	0,00					

Gemeinde
Einzelplan
Abschnitt
U-Abschnitt

0 Stadt Ebersberg
8 Wirtschaftliche Unternehmen, allgemeines Grund- und Sondervermögen
87 Sonstige wirtschaftliche Unternehmen
8700 Stromtankstellen

Haushaltsstelle		Haushaltsansatz			Ergebnis der Jahresrechnung	Investitionen und Invest.- Förderungsmaßnahmen		Erläuterungen		
Nr.	Bezeichnung	2024	Verpfl.-Erm.	2023		2022	Gesamt- ausgabebedarf	bisher bereitgestellt	Amt	DVM
			2024		2022					
1	2	3	4	5	6	7	8	9		
.9870	Einnahmen	0		0	0,00					
	Ausgaben									
	Inv.zuschuss an private Unternehmen	0	0	0	4.616,01	40.000	0			
	Ausgaben	0	0	0	4.616,01	40.000	0			
	UAB 8700 Zu-/Überschuss	0		0	-4.616,01					

Gemeinde
Einzelplan
Abschnitt
U-Abschnitt

0 Stadt Ebersberg
8 Wirtschaftliche Unternehmen, allgemeines Grund- und Sondervermögen
87 Sonstige wirtschaftliche Unternehmen
8710 Parkhaus KiTa St. Sebastian

Haushaltsstelle		Haushaltsansatz			Ergebnis der Jahresrechnung	Investitionen und Invest.- Förderungsmaßnahmen		Erläuterungen		
Nr.	Bezeichnung	2024	Verpfl.-Erm. 2024	2023		2022	Gesamt- ausgabebedarf	bisher bereitgestellt	Amt	DVM
		EUR	EUR	EUR	EUR	EUR	EUR			
1	2	3	4	5	6	7	8	9		
.9500	Einnahmen	0		0	0,00			Verpflichtungsermächtig ung für 2025: 4.000.000		
	Ausgaben									
	Planungs- und Baukosten	30.000	4.000.000	0	--	9.908.000	0			
	Ausgaben	30.000	4.000.000	0	0,00	9.908.000	0			
	UAB 8710 Zu-/Überschuss	-30.000		0	0,00					
	Einnahmen	0		0	0,00					
	Ausgaben	30.000	4.000.000	0	4.616,01	9.948.000	0			
	AB 87 Zu-/Überschuss	-30.000		0	-4.616,01					

Gemeinde0 Stadt Ebersberg
Einzelplan8 Wirtschaftliche Unternehmen, allgemeines Grund- und Sondervermögen
Abschnitt88 Allgemeines Grundvermögen
U-Abschnitt8800 Bebaute Grundstücke allgemein, Sonstige Grundst.

Haushaltsstelle		Haushaltsansatz			Ergebnis der	Investitionen und Invest.-		Erläuterungen		
Nr.	Bezeichnung	2024	Verpfl.-Erm.	2023	2022	Gesamt- ausgabebedarf	bisher bereitgestellt	Amt	DVM	Sonst. Vermerk
			2024							
		EUR	EUR	EUR	EUR	EUR	EUR			
1	2	3	4	5	6	7	8	9		
	Einnahmen									
.3451	Verkauf von Fahrzeugen	0		0	--					
	Einnahmen	0		0	0,00					
	Ausgaben									
.9320	Erwerb Grundstücke, Bauten, Dienstbark.	0	0	1.050.000	0,00	0	0			
.9350	Erwerb bewegliches Vermögen	0	0	0	0,00	10.000	0			
.9351	Erwerb von Fahrzeugen	0	0	0	--	0	0			
.9400	Bau- und Planungskosten	--	--	--	0,00	0	0			
	Ausgaben	0	0	1.050.000	0,00	10.000	0			
	Zu-/Überschuss	0		-1.050.000	0,00					
.501.	Ersatzbau für Altes Gemeindehaus Oberndorf 4+6 (ab 2019)									
	Einnahmen									
.3610	Zuschüsse vom Land	--		--	0,00					
	Einnahmen	0		0	0,00					
	Ausgaben									
.9400	Plan- und Baukosten (bis 2018 ohne MNr.)	0	0	0	56.606,50	3.180.000	0			
	Ausgaben	0	0	0	56.606,50	3.180.000	0			
	Maßnahme 501 Zu-/Überschuss	0		0	-56.606,50					
	Einnahmen	0		0	0,00					
	Ausgaben	0	0	1.050.000	56.606,50	3.190.000	0			
	UAB 8800 Zu-/Überschuss	0		-1.050.000	-56.606,50					

Gemeinde
Einzelplan
Abschnitt
U-Abschnitt

0 Stadt Ebersberg
8 Wirtschaftliche Unternehmen, allgemeines Grund- und Sondervermögen
88 Allgemeines Grundvermögen
8805 Wohnungen über KiTa Ringstr. (UA 4644, zu err.)

Haushaltsstelle		Haushaltsansatz			Ergebnis der Jahresrechnung	Investitionen und Invest.- Förderungsmaßnahmen		Erläuterungen			
Nr.	Bezeichnung	2024	Verpfl.-Erm.	2023		2022	Gesamt- ausgabebedarf	bisher bereitgestellt	Amt	DVM	Sonst. Vermerk
			2024								
		EUR	EUR	EUR	EUR	EUR	EUR				
1	2	3	4	5	6	7	8	9			
.3610	Einnahmen										
	Zuweisungen f. Inv. v. Land	0		--	--						
	Einnahmen	0		0	0,00						
.9400	Ausgaben										
	Hochbaumaßnahmen	1.000.000	2.400.000	--	--	3.400.000	0	Verpflichtungsermächtig ung für 2025: 1.150.000, 2026: 1.250.000			
	Ausgaben	1.000.000	2.400.000	0	0,00	3.400.000	0				
	UAB 8805 Zu-/Überschuss	-1.000.000		0	0,00						

Gemeinde
Einzelplan
Abschnitt
U-Abschnitt

0 Stadt Ebersberg
8 Wirtschaftliche Unternehmen, allgemeines Grund- und Sondervermögen
88 Allgemeines Grundvermögen
8810 Unbebaute Grundstücke

Haushaltsstelle		Haushaltsansatz			Ergebnis der	Investitionen und Invest.-		Erläuterungen		
Nr.	Bezeichnung	2024	Verpfl.-Erm.	2023	2022	Gesamt- ausgabebedarf	bisher bereitgestellt	Amt	DVM	Sonst. Vermerk
			2024							
		EUR	EUR	EUR	EUR	EUR	EUR			
1	2	3	4	5	6	7	8	9		
.9320	Einnahmen									
	Einnahmen	0		0	0,00					
	Ausgaben									
	Erwerb Grundstücken, Bauten, DBK	0	0	775.000	1.022.974,16	0	0			
	Ausgaben	0	0	775.000	1.022.974,16	0	0			
	UAB 8810 Zu-/Überschuss	0		-775.000	-1.022.974,16					
	Einnahmen	0		0	0,00					
	Ausgaben	1.000.000	2.400.000	1.825.000	1.079.580,66	6.590.000	0			
	AB 88 Zu-/Überschuss	-1.000.000		-1.825.000	-1.079.580,66					
	Einnahmen	2.678.300		2.722.200	57.606,49					
	Ausgaben	5.324.700	7.276.700	5.739.800	1.540.129,51	27.795.900	0			
	EP 8 Zu-/Überschuss	-2.646.400		-3.017.600	-1.482.523,02					

Gemeinde 0 Stadt Ebersberg
Einzelplan 9 Allgemeine Finanzwirtschaft
Abschnitt 90 Steuern, allgemeine Zuweisungen und allgemeine Umlagen
U-Abschnitt 9000 Steuern, allg. Zuweisungen und allg. Umlagen

Haushaltsstelle		Haushaltsansatz			Ergebnis der	Investitionen und Invest.-		Erläuterungen		
Nr.	Bezeichnung	2024	Verpfl.-Erm.	2023	2022	Gesamt-	bisher	Amt	DVM	Sonst.
			2024							
		EUR	EUR	EUR	EUR	EUR	EUR			Vermerk
1	2	3	4	5	6	7	8	9		
.3610	Einnahmen									
	Investitionspauschale des Landes (12FAG)	171.200		148.600	176.773,00					
	Einnahmen	171.200		148.600	176.773,00					
	Ausgaben									
	Ausgaben	0	0	0	0,00	0	0			
	UAB 9000 Zu-/Überschuss	171.200		148.600	176.773,00					
	Einnahmen	171.200		148.600	176.773,00					
	Ausgaben	0	0	0	0,00	0	0			
	AB 90 Zu-/Überschuss	171.200		148.600	176.773,00					

Gemeinde
Einzelplan
Abschnitt
U-Abschnitt

0 Stadt Ebersberg
9 Allgemeine Finanzwirtschaft
91 Sonstige allgemeine Finanzwirtschaft
9100 Sonstige allgemeine Finanzwirtschaft

Haushaltsstelle		Haushaltsansatz			Ergebnis der Jahresrechnung	Investitionen und Invest.- Förderungsmaßnahmen		Erläuterungen			
Nr.	Bezeichnung	2024	2024 Verpfl.-Erm.	2023		2022	Gesamt- ausgabebedarf	bisher bereitgestellt	Amt	DVM	Sonst. Vermerk
1	2	3	4	5	6	7	8	9			
	Einnahmen										
.3000	Zuführung vom Verwaltungshaushalt	2.213.400		1.848.300	2.709.475,78						
.3100	Entnahmen aus Rücklagen	1.750.000		1.085.600	1.829.666,68						
	<i>insb. aus Überschuss 2023</i>										
.3760		--		--	0,00						
-06	Kredite nicht kostenrechnender Einr.	--		--	7.500.000,00						
	KfW, KSK, Bay. LB (unrentierlich)										
-08	Kredite kostenrechnender Einrichtungen	--		--	0,00						
	KfW, KSK, Bay. LB (rentierlich)										
.3760	Gesamtkonto	--		--	7.500.000,00						
.3766	KfW, Landesbk: Aufnahme unrent. Kredite	11.895.300		16.515.900	--						
	<i>Der Gesamtbetrag der Aufnahmen (Grp. 3776/8, 3776/8) entspricht in voller Höhe der Kreditermächtigung. Kreditermächtigungen aus Vorjahren werden nicht beansprucht.</i>										
.3767	KfW, Landesbk: Umschu. unrent. Kredite	0		0	--						
.3768	KfW, Landesbk: Aufnahme rent. Kredite	1.839.300		444.500	--						
	<i>Der Gesamtbetrag der Aufnahmen (Grp. 3776/8, 3776/8) entspricht in voller Höhe der Kreditermächtigung. Kreditermächtigungen aus Vorjahren werden nicht beansprucht.</i>										
.3769	KfW, Landesbk: Umschuldung rent. Kredite	0		0	--						
.3770		--		--	0,00						
-06	Kredite nicht kostenrechnender Einr.	--		--	0,00						
	Raiba, Hypo (unrentierlich)										
-08	Kredite kostenrechnender Einrichtungen	--		--	0,00						
	Raiba, Hypo (rentierlich)										
.3770	Gesamtkonto	--		--	0,00						
.3776	Sonst.Banken,Spk: Aufnahme unrent. Kred.	0		0	--						
	<i>Der Gesamtbetrag der Aufnahmen (Grp. 3776/8, 3776/8) entspricht in voller Höhe der Kreditermächtigung. Kreditermächtigungen aus Vorjahren werden nicht beansprucht.</i>										
.3777	Sonst.Banken,Spk: Umschu.unren.Kredite	1.500.000		0	--						
.3778	Sonst.Banken,Spk: Aufnahme rent.Kredite	0		0	--						
	<i>Der Gesamtbetrag der Aufnahmen (Grp. 3776/8, 3776/8) entspricht in voller Höhe der Kreditermächtigung. Kreditermächtigungen aus Vorjahren werden nicht beansprucht.</i>										
.3779	Sonst.Banken,Spk: Umschu.rent.Kredite	0		0	--						
	Einnahmen	19.198.000		19.894.300	12.039.142,46						

Gemeinde0 Stadt Ebersberg
Einzelplan9 Allgemeine Finanzwirtschaft
Abschnitt91 Sonstige allgemeine Finanzwirtschaft
U-Abschnitt9100 Sonstige allgemeine Finanzwirtschaft

Haushaltsstelle		Haushaltsansatz			Ergebnis der Jahresrechnung	Investitionen und Invest.- Förderungsmaßnahmen		Erläuterungen			
Nr.	Bezeichnung	2024	Verpfl.-Erm.	2023		2022	Gesamt- ausgabebedarf	bisher bereitgestellt	Amt	DVM	Sonst. Vermerk
			2024								
		EUR	EUR	EUR	EUR	EUR	EUR				
1	2	3	4	5	6	7	8	9			
	A u s g a b e n										
.9100	Zuführung an Rücklagen	25.000	0	14.900	37.398,42	0	0				
.9760		--	--	--	0,00	0	0				
-06	Tilgung nicht kostenrechnender Einr. KfW, KSK, Bay. LB (unrentierlich)	--	--	--	641.064,00	0	0				
-08	Tilgung kostenrechnender Einrichtungen KfW, KSK, Bay. LB (rentierlich)	--	--	--	1.274.708,90	0	0				
.9760	Gesamtkonto	--	--	--	1.915.772,90	0	0				
.9766	KfW,Landesbk.: ord. Tilg. Kred. unrent.	1.173.800	0	893.900	--	0	0				
.9767	KfW,Landesbk.: ao. Tilg. Kred. unrent.	220.700	0	0	--	0	0				
	vorzeitige Tilgung eines Kredits nach Ablauf der Zinsbindung										
.9768	KfW,Landesbk.: ord. Tilg. Kred. rent.	1.011.100	0	1.217.700	--	0	0				
.9769	KfW,Landesbk.: ao. Tilg. Kred. rent.	0	0	0	--	0	0				
.9770		--	--	--	0,00	0	0				
-06	Tilgung nicht kostenrechnender Einr. Raiba, Hypo (unrentierlich)	--	--	--	0,00	0	0				
-08	Tilgung kostenrechnender Einrichtungen Raiba, Hypo (rentierlich)	--	--	--	0,00	0	0				
.9770	Gesamtkonto	--	--	--	0,00	0	0				
.9776	Kreditinst.: ord. Tilg. Kred. unrent.	0	0	0	--	0	0				
.9777	Kreditinst.: ao. Tilg. Kred. unrent.	1.500.000	0	0	--	0	0				
	FE 8, Deckung durch Umschuldung										
.9778	Kreditinst.: ord. Tilg. Kred. rent.	0	0	0	--	0	0				
.9779	Kreditinst.: ao. Tilg. Kred. rent.	0	0	0	--	0	0				
.9780		--	--	--	0,00	0	0				
-06	Sondertilgung nicht kostenrechn. Einr. KfW, KSK, Bay. LB (unrentierlich)	--	--	--	0,00	0	0				
-08	Sondertilgung kostenrechnender Einr. KfW, KSK, Bay. LB (rentierlich)	--	--	--	0,00	0	0				
.9780	Gesamtkonto	--	--	--	0,00	0	0				
.9790		--	--	--	0,00	0	0				
-06	Sondertilgung nicht kostenrechn. Einr. Raiba, Hypo (unrentierlich)	--	--	--	0,00	0	0				
-08	Sondertilgung kostenrechnender Einr. Raiba, Hypo (rentierlich)	--	--	--	584.692,39	0	0				
.9790	Gesamtkonto	--	--	--	584.692,39	0	0				

Gemeinde0 Stadt Ebersberg

Einzelplan9 Allgemeine Finanzwirtschaft

Abschnitt91 Sonstige allgemeine Finanzwirtschaft

U-Abschnitt9100 Sonstige allgemeine Finanzwirtschaft

Haushaltsstelle		Haushaltsansatz			Ergebnis der	Investitionen und Invest.-		Erläuterungen		
Nr.	Bezeichnung	2024	Verpfl.-Erm.	2023	2022	Gesamt-	bisher	Amt	DVM	Sonst.
			2024							
			EUR							
			EUR		EUR		EUR			
1	2	3	4	5	6	7	8	9		
	Ausgaben	3.930.600	0	2.126.500	2.537.863,71	0	0			
	UAB 9100 Zu-/Überschuss	15.267.400		17.767.800	9.501.278,75					
	Einnahmen	19.198.000		19.894.300	12.039.142,46					
	Ausgaben	3.930.600	0	2.126.500	2.537.863,71	0	0			
	AB 91 Zu-/Überschuss	15.267.400		17.767.800	9.501.278,75					

B. Vermögenshaushalt - Einzelpläne

Gemeinde 0 Stadt Ebersberg
Einzelplan 9 Allgemeine Finanzwirtschaft
Abschnitt 92 Abwicklung der Vorjahre
U-Abschnitt 9200 Abwicklung der Vorjahre

Haushaltsstelle		Haushaltsansatz			Ergebnis der	Investitionen und Invest.-		Erläuterungen		
Nr.	Bezeichnung	2024	Verpfl.-Erm.	2023	2022	Gesamt- ausgabebedarf	bisher bereitgestellt	Amt	DVM	Sonst. Vermerk
			2024							
		EUR	EUR	EUR	EUR	EUR	EUR			
1	2	3	4	5	6	7	8	9		
	Einnahmen	0		0	0,00					
	Ausgaben	0	0	0	0,00	0	0			
	UAB 9200 Zu-/Überschuss	0		0	0,00					
	Einnahmen	0		0	0,00					
	Ausgaben	0	0	0	0,00	0	0			
	AB 92 Zu-/Überschuss	0		0	0,00					
	Einnahmen	19.369.200		20.042.900	12.215.915,46					
	Ausgaben	3.930.600	0	2.126.500	2.537.863,71	0	0			
	EP 9 Zu-/Überschuss	15.438.600		17.916.400	9.678.051,75					

*** Ende der Liste "B. Vermögenshaushalt - Einzelpläne" ***

II. Haushaltsplan

3. Stellenplan

I. Stellenplan der Stadt Ebersberg

1. Beamte

Wahlbeamte und sonstige Beamte Amts- bezeichnungen	Besold. gruppe	Zahl der Stellen 2024			Zahl der Stellen 2023	Zahl der tatsächlich besetzten Stellen am 30. Juni 2023	Erläuterungen
		insg.	darunter				
			mit Amts- zulage	bei Stellen-ober- grenzen nicht berücks.			
1	2	3	4	5	6	7	8
Wahlbeamte	B 2	1			1	1	
<u>sonstige Beamte</u>							
Lt. Direktor	A 16						
Direktor	A 15						
Oberrat	A 14						
Rat	A 13						
Rat	A 13	3			3	3	
Amtsrat	A 12						
Amtmann	A 11						
Oberinspektor	A 10	2			1	1	1 Stelle von Angestellte EG 10 verschoben
Inspektor	A 9						
Inspektor	A 9	2	2		4	4	1 Stelle nach Angestellte EG 8 verschoben 1 Stelle nach Angestellte EG 9a verschoben
Hauptsekretär	A 8						
Obersekretär	A 7						
Sekretär	A 6						
<u>Insgesamt</u>		8	2		9	9	

I. Stellenplan der Stadt Ebersberg

2. Arbeitnehmer, soweit nicht Sozial- oder Erziehungsdienst

Entgeltgruppe/ Sondervergütung	Zahl der Stellen 2024	Zahl der Stellen 2023	Zahl der tatsächlich besetzten Stellen am 30. Juni 2023	Erläuterungen
1	2	3	4	5
15				
14				
13				
12	3	3	3	
11	2	2	2	
10	6	6	6	1 Stelle neu 1 Stelle nach Beamte A10 verschoben
9 c	3	3	3	
9 b	2	2	2	
9 a	8	7	7	1 Stelle von Beamte A9 verschoben
8	13	11	11	1 Stelle neu 1 Stelle von Beamte A9 verschoben
7	11	11	11	
6	26	26	23	
5	8	8	6	
4	1	1	1	
3	6	5	2	1 Stelle neu
2	13	13	12	
1	0	1	1	1 Stelle weggefallen
Insgesamt	102	99	90	

3. Arbeitnehmer im Sozial- oder Erziehungsdienst

Entgeltgruppe/ Sondervergütung	Zahl der Stellen 2024	Zahl der Stellen 2023	Zahl der tatsächlich besetzten Stellen am 30. Juni 2023	Erläuterungen
1	2	3	4	5
S 18				
S 17	1	1	1	
S 16				
S 15				
S 14				
S 13				
S 12	1	1	1	
S 11b	3	3	3	
S 10				
S 9				
S 8	1	1	1	
S 7				
S 6				
S 5				
S 4	4	1	3	
S 3	10	12	9	1 Stelle neu (Außenstelle Schülerbetreuung, bereits besetzt)
Insgesamt	20	19	18	

II. Ergänzende nachrichtliche Angaben

Aufteilung der Stellen nach der Gliederung des Haushaltsplanes

1. Beamte

QE = Qualifikationsebene

Abschnitt bzw. Unter- abschnitt	Bezeichnung der Abschnitte und Unterabschnitte	Wahl beamte	4. QE	3. QE	2. QE	1. QE	Erläuterungen
0000	Stadtrat, Bürgermeister, Repräsentationen	1					
0200	Hauptverwaltung			1	1		
0300	Kämmerei			1			
0340	Steueramt						
0602	Zentrale Vergabestelle			1			
1100	Allgemeine öffentliche Ordnung mit Bürgerbüro				1		
6000	Allgemeine Bauverwaltung			2			
7000	Abwasserbeseitigung						
7200	Abfallbeseitigung						
7910	Wirtschaftsförderung						
8150	Wasserversorgung						
Insgesamt		1	---	5	2		

II. Ergänzende nachrichtliche Angaben

Aufteilung der Stellen nach der Gliederung des Haushaltsplanes

2. Angestellte

Abschnitt bzw. Unterabschnitt	Bezeichnung der Abschnitte und Unterabschnitte	12	11	S 17	10	9c	9b	9a	S 12	S 11	8	S 8b	7	6	S 4	5	S 3	4	3	2	1	Erläuterungen
0200	Hauptverwaltung		1					1			4				1					1		3 Stellen Teilzeit
0300	Kämmerei				1										2							
0330	Stadtkasse							1					1									
0340	Steueramt									2												1 Stelle Teilzeit
0350	Liegenschaftsverwaltung									4												
0500	Standesamt				3																	1 Stelle Teilzeit
0600	Rathaus und sonstige Verw.gebäude																			1		
0601	IT und Kommunikationstechnik				2		1															1 Stelle Teilzeit
0602	Zentrale Vergabestelle																					
1100	Allgemeine öffentliche Ordnung mit Bürgerbüro												5									3 Stellen Teilzeit
1301	Feuerwehr Ebersberg														1					1		2 Stellen Teilzeit
2110	Grundschule Oberndorf																			1		1 Stelle Teilzeit
2150	Grund- und Mittelschule Ebersberg																					
2151	Schülerbetreuung (Grundschule)										1						9		1			11 Stellen Teilzeit
2152	Ganztagsschule (Mittelschule)														3							3 Stellen Teilzeit
2153	Schulmensa																			5		5 Stellen Teilzeit
2154	Schulsozialarbeit								2													1 Stelle Teilzeit
3211	Museum Wald und Umwelt	1			1								1						1			3 Stellen Teilzeit
3219	Heimatarchiv, Kunstsammlung, Ausstellungen																					
3400	Heimat- und Kulturpflege allg., Verwaltung														1							1 Stelle Teilzeit
3520	Stadtbücherei									1					2							3 Stellen Teilzeit
3600	Naturschutz und Landschaftspflege																					
3602	Klimaschutz		1																			
3603	Umweltstation Ebersberg				2								1									3 Stellen Teilzeit
4310	Soziale Einrichtungen für Ältere																					
4391	Integration ausländischer Mitbürger								1													1 Stelle Teilzeit
4600	Allgemeine Kinder- und Jugendarbeit			1				1														
4640	KiTa - Verwaltung, Zusch. an sonstige Träger									1												
5600	Waldsportpark																					
5700	Hallenbad																		1			1 Stelle Teilzeit
5710	Familienbad Klostersee																		1			1 Stelle Teilzeit
6000	Allgemeine Bauverwaltung													2								1 Stelle Teilzeit
6001	Hochbauverwaltung	1								1												1 Stelle Teilzeit
6002	Tiefbauverwaltung mit Wasserbauverw.	1					1							1								
6300	Gemeindestraßen, Wege, Brücken																					
6750	Straßenreinigung																			1		1 Stelle Teilzeit
6751	Winterdienst																					
7000	Abwasserbeseitigung allgemein							2					2	4						1		1 Stelle Teilzeit
7200	Abfallbeseitigung							1							1		1	2				2 Stellen Teilzeit
7500	Bestattungswesen allgemein													1						1		1 Stelle Teilzeit
7700	Bauhof							2						8						1		1 Stelle Teilzeit
7710	Stadtgärtnerei							1					1	6								
8150	Wasserversorgung												1	3								
8800	Bebaute Grundstücke allgemein, Sonstige Grundst.																					
Insg.		3	2	1	6	3	2	8	1	3	13	1	11	26	4	8	10	1	6	13	0	

III. Übersicht über die Bediensteten in Ausbildung

Bezeichnung	Art der Vergütung	vorgesehen für 2024	beschäftigt 30.06.2023	Erläuterungen
1	2	3	4	5
Anwärter	Anwärterbezüge	---	---	
Auszub.	Ausbildungsvergütung	3	3	
Insg.		3	3	

III. Anlagen zum Haushaltsplan



III. Anlagen zum Haushaltsplan

1. Vorbericht zur Haushaltssatzung mit Haushaltsplan für das Jahr 2024

<u>Inhalt:</u>	Seite
1. Allgemeiner Teil (Einwohner, Fläche, Unternehmen, Personalstand)	2
2. Entwicklung	
a) der Einnahmen aus Steuern, Umlagen und Gebühren	3-6
b) der Kreis- und Gewerbesteuerumlage und der Personalausgaben	7+8
c) der Schulden	9+10
d) der Rücklagen	11
3. Eckdaten des Haushalts 2024 mit Finanzplan 2025-2027	
a) Haushaltssummen, Zuführung zum Vermögenshaushalt	12+13
b) Neue Kontierung seit 2023	14
c) Einnahmen und Ausgaben nach Gruppen	15+16
d) Einnahmen und Ausgaben nach Aufgaben – VerwaltungsHH	17
e) Einnahmen und Ausgaben nach Aufgaben – VermögensHH	18
f) Bericht über die Haushaltsplanung und Haushaltslage	19+20
3. Investitionen und Investitionsfördermaßnahmen	21-27
4. Kassenlage im Haushaltsjahr 2023	28

1. Allgemeiner Teil

a) Entwicklung der Einwohnerzahl lt. Bayerisches Landesamt für Statistik, jeweils zum 31.12.:

2016	2017	2018	2019	2020	2021	2022	30.06.23
12.116	12.171	12.239	12.193	12.213	12.210	12.386	12.641

b) Entwicklung der Bodenfläche (ha):

Nutzungsart	2019	2020	2021	2022	%
Siedlung	397	397	400	398	9,7%
darunter Wohnbau	161	161	166	167	4,1%
darunter Gewerbe	61	61	60	61	1,5%
Verkehr	163	163	162	162	4,0%
Vegetation	3.470	3.469	3.468	3470	85,0%
darunter Landwirtschaft	2.055	2.055	2.054	2054	50,3%
darunter Wald	1.307	1.307	1.307	1308	32,0%
Gewässer	54	54	54	54	1,3%
Bodenfläche gesamt	4.083	4.083	4.084	4084	100,0%
dar. Siedlung/Verkehr:	533	534	533	532	13,0%

Quelle: Bayerisches Landesamt für Statistik – Statistik kommunal 2022

https://www.statistik.bayern.de/mam/produkte/statistik_kommunal/2023/09175115.pdf, Nr. 19 Flächenerhebungen

c) Verkehrsstrecken:

Gemeindeverbindungsstraßen:	48,534 km
Ortsstraßen:	41,851 km
Gesamtlänge:	90,385 km
Gesamtfläche:	162 ha

d) kommunale Unternehmen:

Zur Erfüllung ihrer Aufgaben betreibt die Stadt Ebersberg in ihrem Haushalt folgende Regiebetriebe: Bauhof, Stadtgärtnerei, zwei Friedhöfe, Wasserversorgung, Abwasserbeseitigung, Blockheizkraftwerk (Schule, Hallenbad), Museum Wald und Umwelt mit Umweltstation, Hallenbad, Waldsportpark, Stadtbücherei, Offene Ganztagschule und eine gebundene Ganztagsklasse in der Mittelschule, Mittagsbetreuung in der Grundschule, städt. Photovoltaikanlagen und Versammlungsräume (Altes Kino, Stadtsaal, Bürgerhaus, Volksfesthalle).

Eigenbetriebe als Sondervermögen der Stadt oder andere Kommunalunternehmen führt die Stadt nicht.

Seit 2018 ist die Stadt mit einer Einlage in Höhe von 729.280 € an der EBERwerk GmbH & Co. KG beteiligt, zu der sich die Gemeinden im Landkreis zusammengeschlossen haben und die zusammen mit der Bayernwerk AG die EBERnetz GmbH & Co. KG als regionaler Stromversorger betreibt.

e) Entwicklung des städtischen Personals:

Zahl der beschäftigten Mitarbeiterinnen und Mitarbeiter

zum 30.06.	2015	2016	2017	2018	2019	2020	2021	2022	2023
Beamte	12	11	11	11	10	10	10	9	9
Beschäftigte	107	114	115	118	120	122	124	124	131
<i>darin enth. geringfügig Beschäftigte</i>	19	22	24	24	24	22	24	23	26
Duales Studium soziale Arbeit								1	2
Auszubildende	1	1	2	3	3	3	3	4	3
Summe:	120	126	128	132	133	135	137	137	144
<i>darin enth. Mitarb. in Teilzeit</i>						72	72	72	78

Differenzen zum jeweiligen Stellenplan ergeben sich dadurch, dass sich eine Stelle auch Mitarbeiter teilen können bzw. Stellen nicht besetzt sind.

2. Entwicklung der Einnahmen und Ausgaben:

a) Entwicklung der Steuereinnahmen und -zuweisungen (Einzelplan 9, Hauptgruppe 0)

Die Beteiligung an der Einkommensteuer und Umsatzsteuer entspricht

- Für 2024 der Mitteilung des Bayer. Landesamts für Statistik über die voraussichtlichen Beteiligungsbeträge 2024 vom 09.11.2023 inklusive des Abrechnungsbetrages für das 4. Quartal 2023.
- Für die Finanzplanung 2025 bis 2027 den Beträgen für 2024 unter Berücksichtigung der 165. Steuerschätzung vom 26.10.2023:

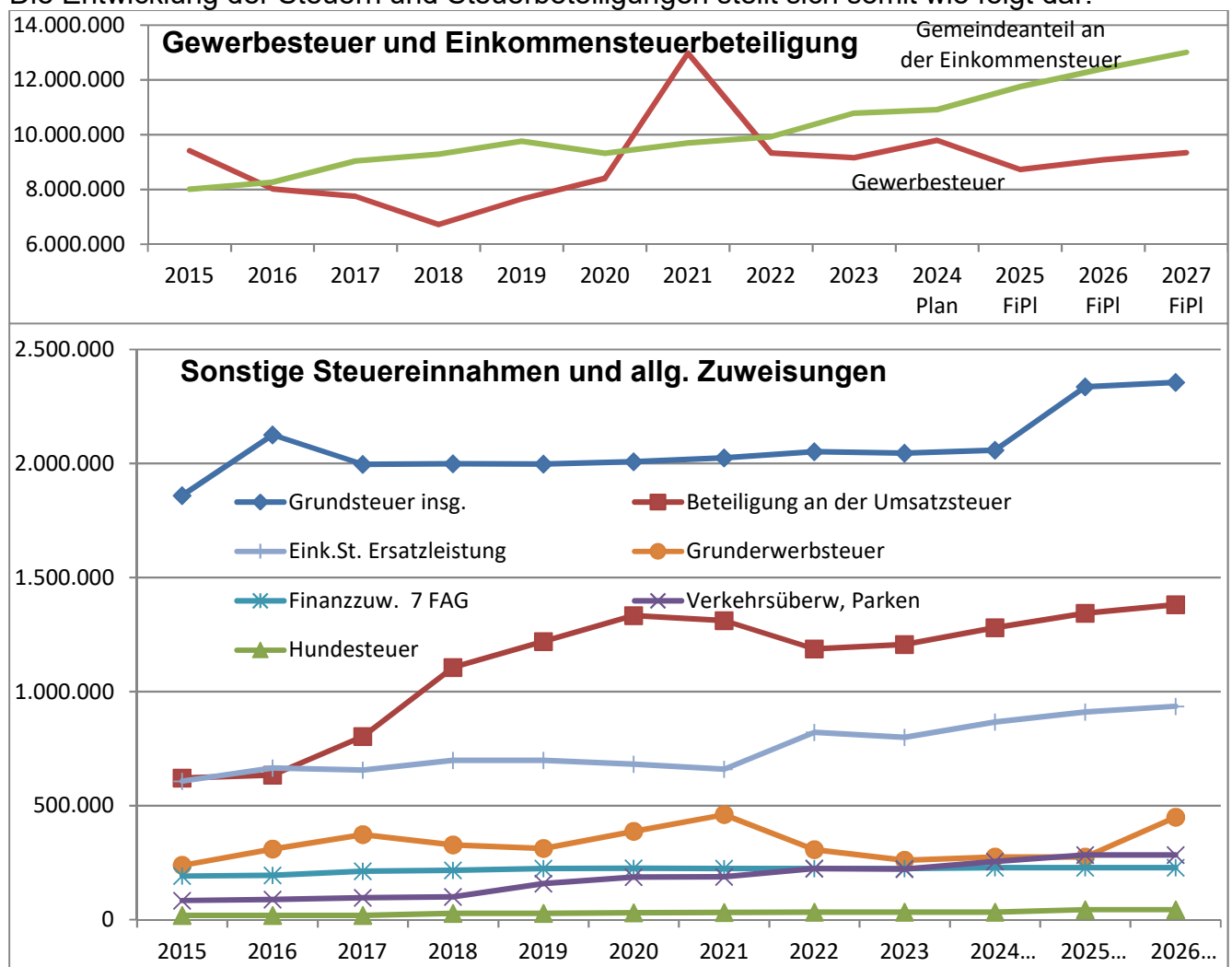
Steuerschätzung %	2024	2025	2026	2027	2028
Umsatzsteuer	6,3	4,6	2,8	2,7	2,7
Gemeindeanteil ESt	7	8	5,6	4,8	5,2
Gewerbsteuer brt.	4,1	6	4,6	3	2,4

Mit Bescheid vom 19.01.2024 teilte das Bayerische Landesamt für Statistik mit, dass die Stadt wie bisher (Ausnahme 2020) auch in 2024 aufgrund ihrer überdurchschnittlichen Steuerkraft keine Schlüsselzuweisung erhält.

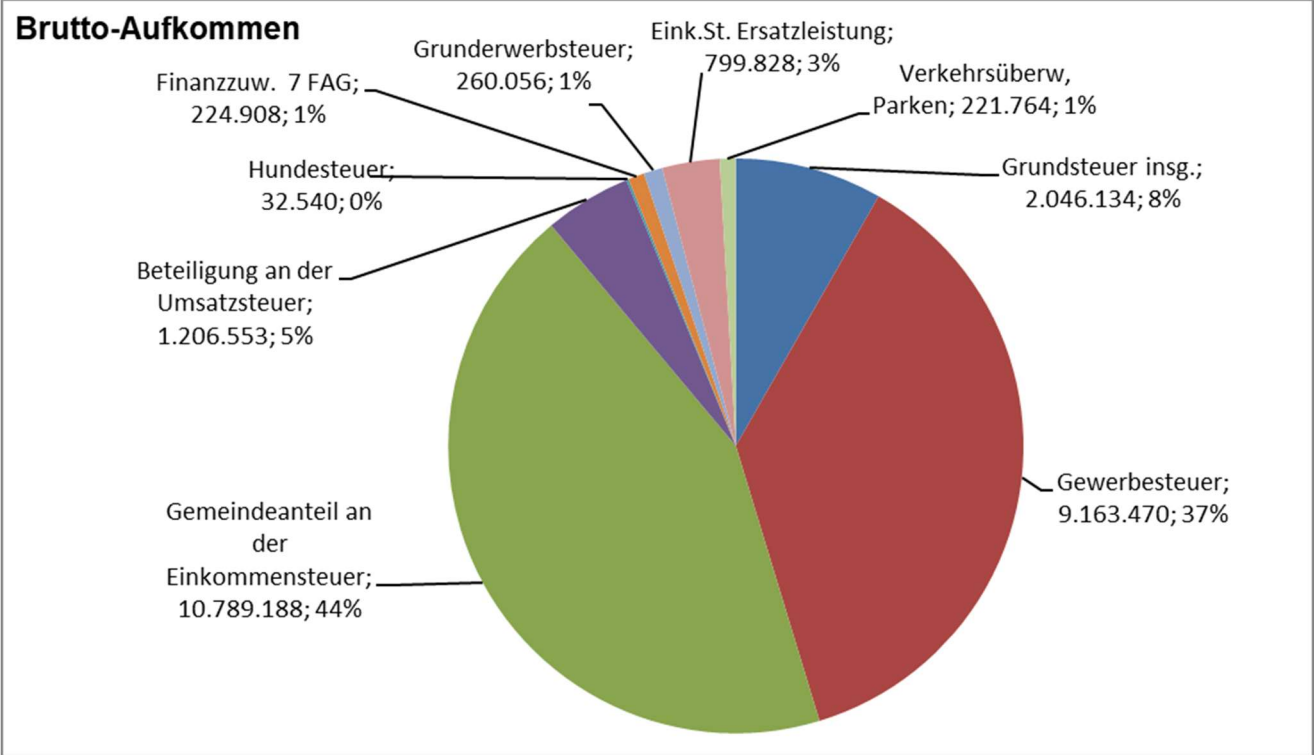
Die Realsteuerhebesätze (Grundsteuer 400%, Gewerbsteuer 360%) wurden trotz der schwierigen finanziellen Lage der Stadt für 2024 nicht angehoben, da zuerst eine Konsolidierung der Ausgaben erfolgen soll. Im Finanzplan 2025 – 2027 ist jedoch eine Erhöhung auf 450% (Grundsteuer) bzw. 380% (Gewerbsteuer) eingeplant. Mit der Aufstellung des Haushalts 2025 im Herbst 2024 wird sich zeigen, ob diese auch tatsächlich so erfolgen muss. Bei der Grundsteuer ist dabei auch die Änderung der Messbeträge ab 01.01.2025 zu berücksichtigen.

Ebenso ist im Finanzplan 2025-2027 eine Erhöhung der Hundesteuer von 60 EUR auf 80 EUR eingeplant.

Die Entwicklung der Steuern und Steuerbeteiligungen stellt sich somit wie folgt dar:

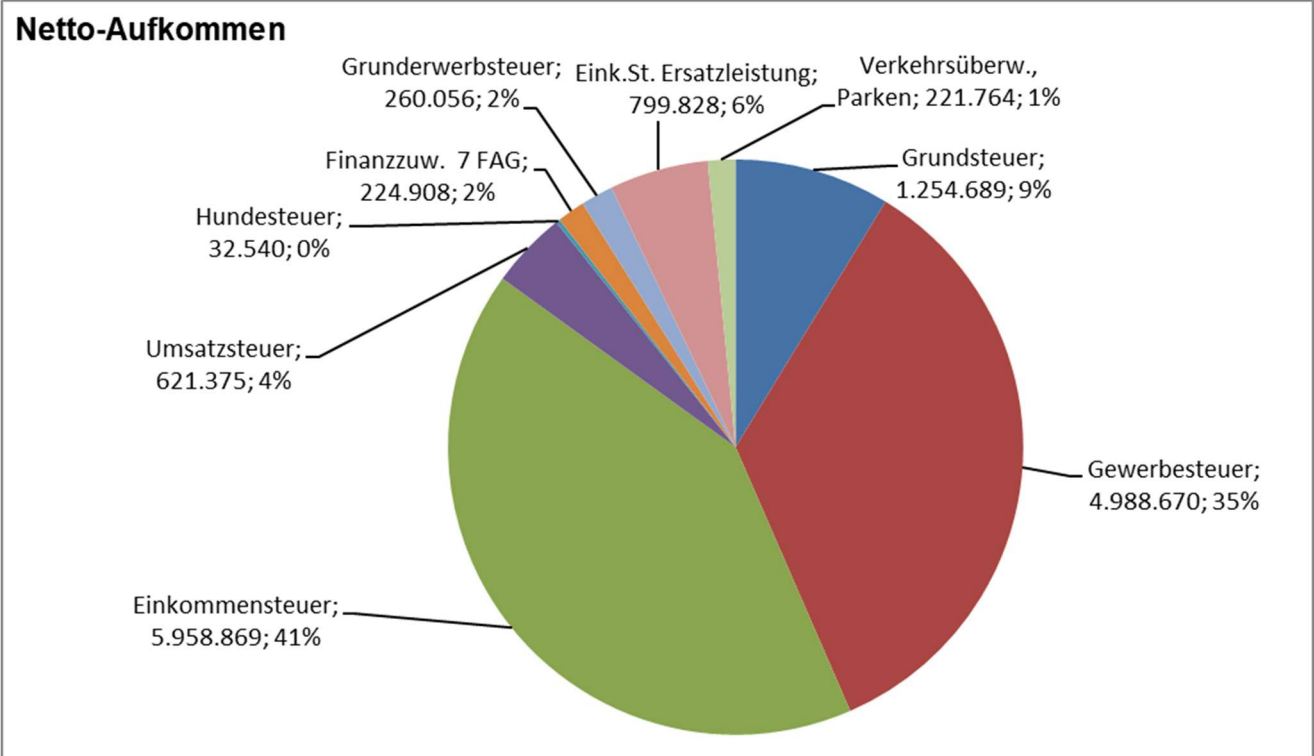


Steueraufkommen und Allgemeine Zuweisungen in 2024:

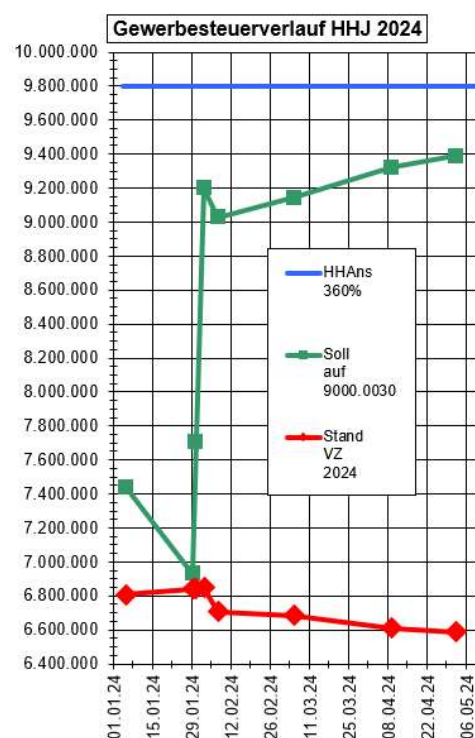
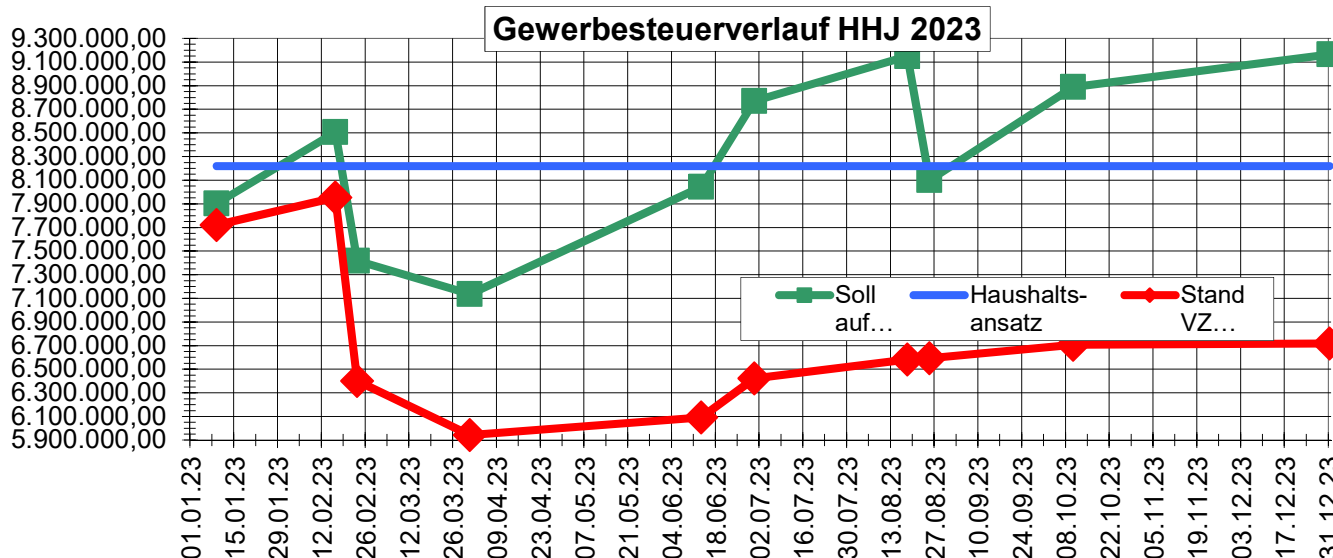


Abziehen ist davon jedoch die Gewerbesteuerumlage und die Kreisumlage.
Bezogen auf die Steuereinnahmen 2024 ergibt sich somit folgendes Bild:

2024	Brutto-aufkommen	Kreisumlage Anteil %	Kreisumlage Anteil €	GewSt. Umlage	Netto Aufkommen	in %
Grundsteuer	2.058.500 €	39,48%	812.696 €		1.245.804 €	60,52%
Gewerbsteuer	9.800.000 €	8,50%	3.773.000 €	1.103.000 €	4.924.000 €	50,24%
Einkommensteuer	10.914.400 €	47,10%	5.140.682 €		5.773.718 €	52,90%
Umsatzsteuer	1.280.400 €	49,50%	633.798 €		646.602 €	50,50%
Summe:	24.053.300 €		10.360.176 €	1.103.000 €	12.590.124 €	52,34%



Das Aufkommen aus der **Gewerbsteuer** (HHSt. 9000.0030) schließt im Haushaltsjahr 2023 mit einem Ergebnis (Soll) von 9.163.470 Mio. € ab. Gegenüber dem Haushaltsansatz von 8,220 Mio. € ergaben sich also 943.470 € mehr Einnahmen. Der Anteil der Vorauszahlungen für 2023 an den Einnahmen betrug dabei jedoch nur 6,718 Mio. €



Das Jahr 2024 startete mit 7,44 Mio € (dabei VZ 6,8 Mio €). Ende Januar bzw. Anfang Februar kam es zu einmaligen erheblichen Rückzahlungen bzw. Nachforderungen aus Vorjahren bei drei Gewerbebetrieben; diese haben also keine Auswirkung auf die Folgejahre. Im weiteren Verlauf steigt das Gesamtaufkommen kontinuierlich, während der darin enthaltene Vorauszahlungsanteil für 2024 sinkt. Ausgehend von einem Gesamtsoll von 9,388 Mio € Anfang Mai 2024 und erhofften weiteren Anstieg erfolgte ein Ansatz von 9,8 Mio. € für 2024.

Auffällig und Anlass zur Sorge für die Folgejahre ist die in 2023 als auch 2024 die wachsende und erhebliche Differenz zwischen Gesamtsoll und Aufkommen aus Vorauszahlungen. Daraus ist zu lesen, dass sich in Summe für Vorjahre mitunter erhebliche Nachforderungen ergeben, die sich in den Vorauszahlungen nicht fortsetzen oder gar eine negative Entwicklung aufweisen.

Grundlage für die Kalkulation der Ansätze 2025-2027 ist die Entwicklung der Vorauszahlungen sowie eine derzeit notwendige Hebesatzerhöhung ab 2025. Diese wird jedoch zur Aufstellung des Haushalts 2025 überprüft werden. Entsprechend der Erfahrungen der Vorjahre wird eine erheblicher Zuschlag aus Nachforderungen für Vorjahre in Höhe von 800.000 € addiert. Ob dieser auch so realisiert werden kann, wird sich zeigen.

Haushaltsjahr	2024	2025	2026	2027
% Steuerschätzung	4,4%	6,0%	4,6%	3,0%
VZ-Stand Ende Vorjahr	6.600.000	6.890.000	7.303.000	7.638.000
+ 1/2 abw. WJ danach	245.000	245.000	245.000	245.000
+ <i>Zuschl. Steuersch. auf VZ</i>	290.000	413.000	335.000	229.000
+ <i>HS-Erhöhung auf 380%</i>	0	380.000	380.000	380.000
=VZ Gesamt haushalterisch	7.135.000	7.928.000	8.263.000	8.492.000
derzeitiger Sollstand	9.340.000	7.928.000	8.263.000	8.492.000
+ <i>erhoffte Nachford. Vorjahre</i>	450.000	800.000	800.000	800.000
Rechnerischer Ansatz	9.790.000	8.728.000	9.063.000	9.292.000
erfolgter Ansatz	9.800.000	8.730.000	9.090.000	9.300.000

Entwicklung der Gebühren

Die Gebühren für kostenrechnende Einrichtungen sind nach dem Kommunalabgabengesetz **kostendeckend** zu ermitteln. Einnahmen dürfen also die Ausgaben des jeweiligen Bereichs nicht übersteigen und umgekehrt. Gebühren sind also zweckgebunden und dürfen nicht zur Deckung des Gesamthaushalts herangezogen werden.

Die diesbezüglichen kostenrechnenden Einrichtungen wie Friedhof, Müllabfuhr, Wasserversorgung und Abwasserbeseitigung werden als Regiebetrieb und nicht als eigenes Kommunalunternehmen geführt. Ausgaben und Einnahmen wirken sich somit auch auf den Gesamthaushalt aus.

Nachdem die Abfuhrkosten in 2023 unerwartet stark gestiegen sind, erfolgte bei den Müllabfuhrgebühren (letzte Kalkulation zum 01.01.2022) eine Nachkalkulation zum 01.01.2023. Dabei wurde auch der Wegfall einer eigenen Tonnenmiete berücksichtigt.

Die Wasser- und Abwassergebühren und -beiträge wurden nach drei Jahren in 2023 mit Wirkung zum 01.01.2024 neu kalkuliert und festgesetzt; insbesondere die Gebühren sind aufgrund der in den letzten Jahren stark angestiegenen Kosten als auch Unterhaltsaufwand stark angestiegen:

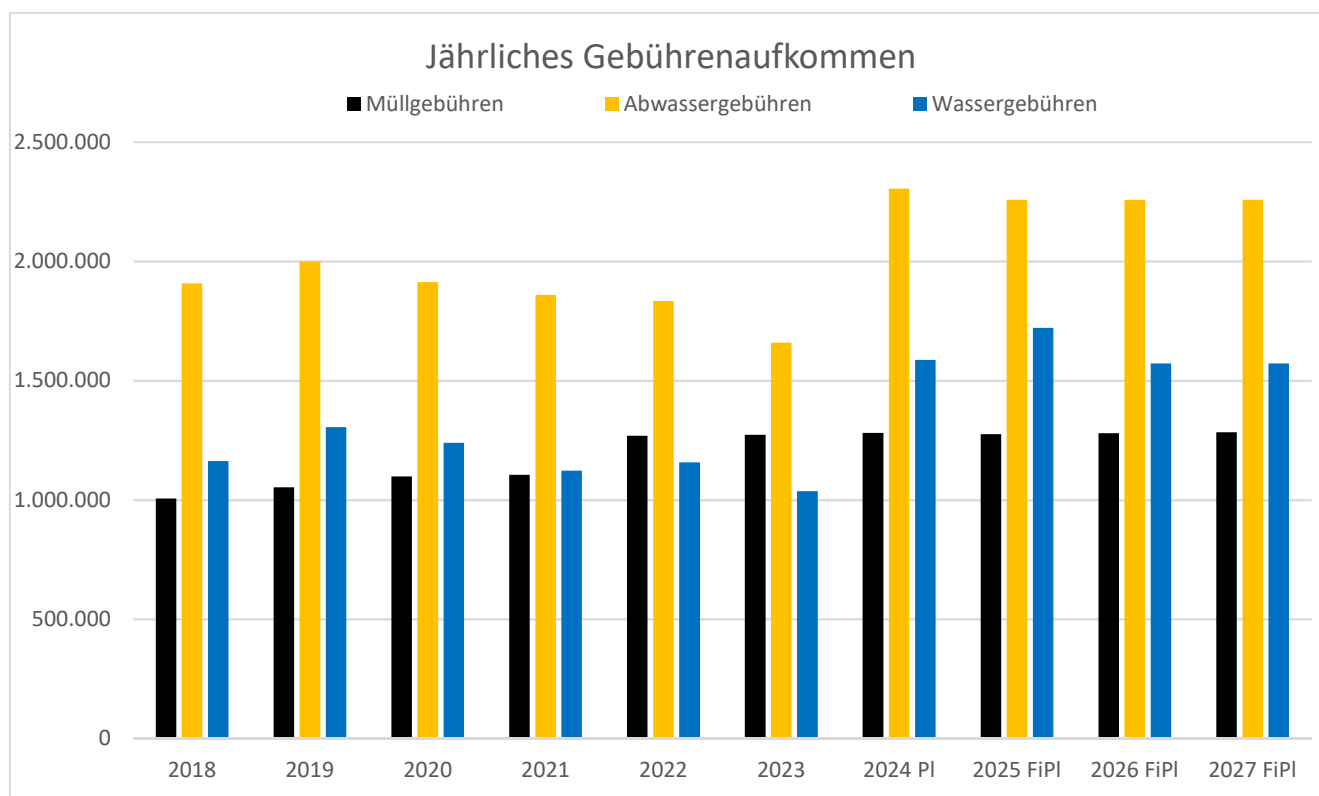
Wasser (netto, zzgl. 7% USt.): bisher 1,35 €/m³ / ab 01.01.24 1,98 €/m³

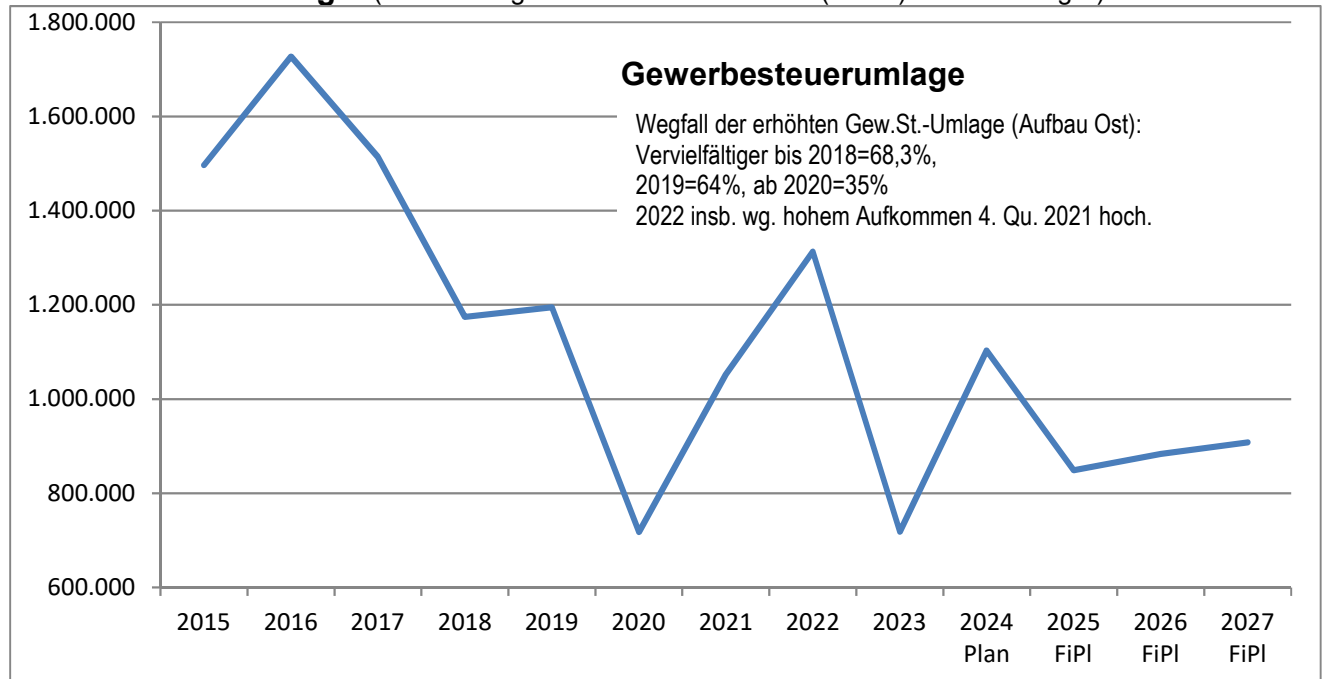
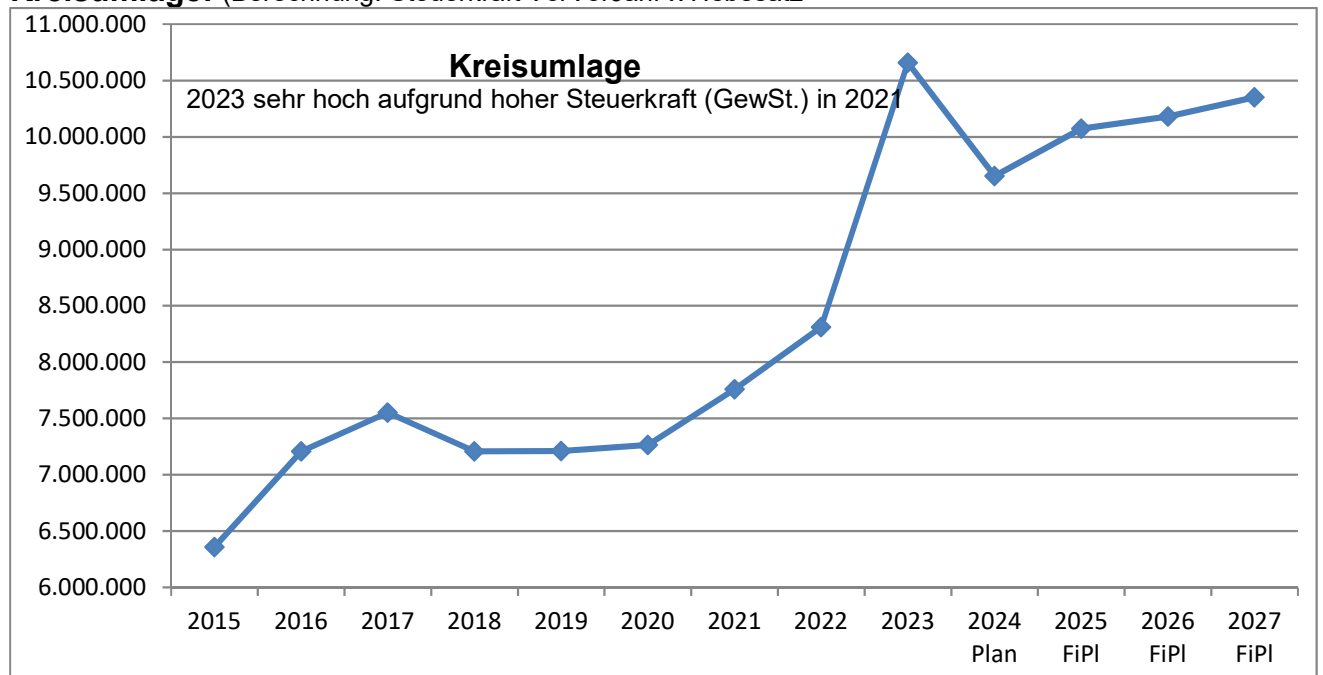
Schmutzwasser (USt.-frei): bisher 2,41 €/m³ / ab 01.01.24 3,02 €/m³

Niederschlagswasser bisher 0,47 €/m² / ab 01.01.24 0,61 €/m²

Entwicklung des jährlichen Gebührenaufkommens kostenrechnender Einrichtungen:

UA	Gebühr	2021	2022	2023	2024 PI	2025 FiPI	2026 FiPI	2027 FiPI
7200	Müllgebühren	1.105.350	1.268.801	1.272.499	1.281.000	1.276.000	1.280.000	1.284.000
7000	Abwassergebühren	1.859.159	1.833.707	1.659.105	2.305.000	2.258.600	2.258.600	2.258.600
8150	Wassergebühren	1.123.343	1.157.519	1.037.190	1.587.400	1.721.700	1.571.700	1.571.700
	Gesamt	4.087.852	4.260.027	3.968.794	5.173.400	5.256.300	5.110.300	5.114.300



b) Ausgaben:**Entwicklung der Gewerbesteuer- und Kreisumlage, Personalkostenentwicklung:****Gewerbesteuerumlage:** (Berechnung: GewSt.-IST / Hebesatz (360%) x Vervielfältiger)**Kreisumlage:** (Berechnung: Steuerkraft VorVorJahr x Hebesatz)**Kreisumlage und Steuerkraft - Ergebnisse bis 2024 / Prognose ab 2025 in Zahlen:**

Haushaltsjahr	2022	2023	2024	2025	2026	2027
Steuerkr. Jahr	2020	2021	2022	2023	2024	2025
Steuerkraft	17.681.039	21.976.277	19.502.111	20.147.856	20.353.066	20.703.676
KU Hebesatz	47,0%	48,5%	49,5%	50,0%	50,0%	50,0%
KU Ebersberg	8.310.088	10.658.494	9.653.545	10.073.928	10.176.533	10.351.838
1 HS Pkt. Ebe	176.810	219.763	195.021	201.479	203.531	207.037

Personalkostenentwicklung:

Darin enthalten sind die der Hauptgruppe 4 zuzurechnenden Kosten für Aufwendungen aus ehrenamtlicher Tätigkeit, Dienstbezüge für Beamte und Beschäftigte, Beiträge zu Versorgungskassen bzw. gesetzlicher Sozialversicherung, Beihilfen und Unterstützungen und Personal-Nebenausgaben. Seit 2023 sind auch die Honorare für freie Mitarbeiter z.B. für Umweltstation und Stadtführungen (UGR 4161,2023: 73.000 €, 2024 ff. ca. 50.000 € jährlich) enthalten.

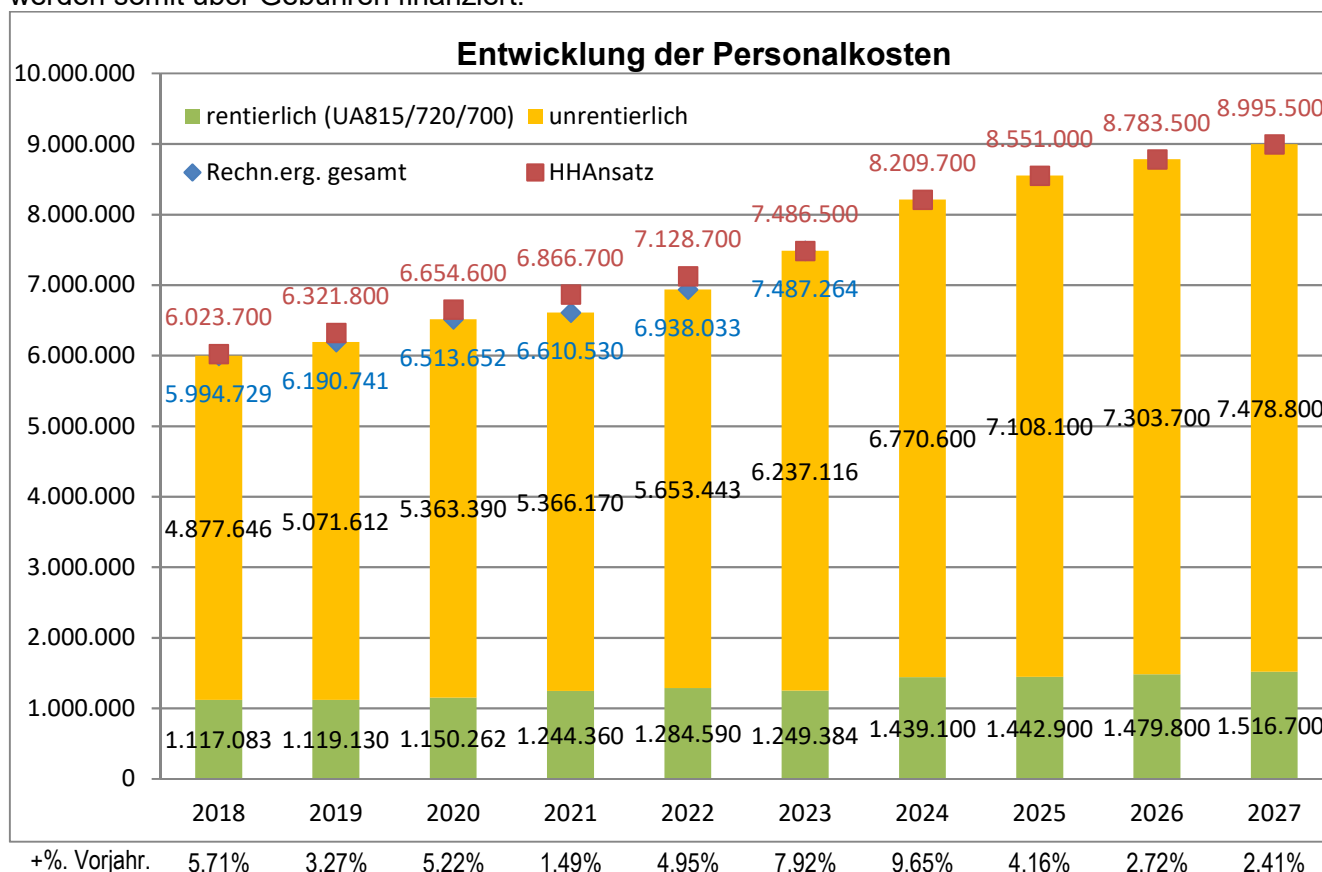
Nicht enthalten sind z.B. Aus- und Fortbildungskosten oder Ausgaben für Arbeitskleidung.

In 2023 wurden neue Stellen im Bereich Schülerbetreuung, OGS und Mensa als auch im Dezember die seit 2022 geplante Vergabestelle besetzt. Insbesondere um den Winterdienst sicherzustellen, wurde ein Mitarbeiter befristet bis 31.12.2024 im Bauhof eingestellt. Nach dem vorläufigen Rechnungsergebnis sind für 2023 Personalkosten in Höhe von 7.487.264 € (Plan 7.486.500 €) entstanden.

Bei der Ansatzermittlung 2024 bis 2027 wurden berücksichtigt:

- Beamte: Gesetzentwurf vom 06.02.2024 (2023 keine Erhöhung bzw. Inflationsausgleich):
 - Inflationsausgleichszahlung einmalig 1.800 € (2024), mtl. 01-10/24 120 €
 - Erhöhung Besoldung um 200 € ab 01.11.24 sowie um 5,5% ab 01.02.2025
 - Annahme: 2026 +5,5%, 2027 +2,5% (= 1 Jahr Verzögerung nach den Beschäftigten)
- Beschäftigte: Tarifabschluss vom 22.04.2023, gültig bis 31.12.2024
 - In 2023 Inflationsausgleichszahlungen von insg. 3.000 €
 - Zum 01.03.2024 Erhöhung Tabellenentgelte um 200 €, im 2. Schritt +5,5 € (insg. mind. 340 €)
 - Annahme: 2025 +5 %, 2026 +2,5%, 2027 +2,5%
- Tarifliche bzw. beamtenrechtliche individuelle Stufenaufstiege
- Stellenmehrungen (Teilzeit) im Bereich der Umweltstation bzw. des Wertstoffhofs
Hinweis: Zur Haushaltskonsolidierung wurde auf die in 2023 bereits genehmigte zusätzliche Stelle im Bauamt bzw. Nachbesetzung des stellv. Bauhofleiters verzichtet.
- vorübergehende Doppelbesetzung der Stellen Leitung Tiefbau und Leitung Bürgerbüro in 2024 wegen bevorstehendem Ruhestand im Sinne einer ordentlichen Übergabe.

Im Haushaltsplan 2024 sind 17,5 % der Personalkosten dem rentierlichen Bereich zuzuordnen und werden somit über Gebühren finanziert.



c) Entwicklung der Schulden

1. Rentierliche Schulden	Plan 2023	RE 2023	Plan 2023
Stand 01.01.	5.265.356,28 €	5.265.356,28 €	4.047.664,27 €
Aufnahme	444.500,00 €	0,00 €	1.839.300,00 €
Tilgung	1.217.692,01 €	1.217.692,01 €	1.011.100,00 €
Sondertilgung	0,00 €	0,00 €	0,00 €
vorauss. Stand 31.12.	4.492.164,27 €	4.047.664,27 €	4.875.864,27 €
2. unrent. Schulden			
Stand 01.01.	12.566.772,00 €	12.566.772,00 €	22.672.908,00 €
Aufnahme	16.515.900,00 €	11.000.000,00 €	11.895.300,00 €
Tilgung	893.864,00 €	893.864,00 €	1.173.800,00 €
Sondertilgung	0,00 €	0,00 €	220.700,00 €
vorauss. Stand 31.12.	28.188.808,00 €	22.672.908,00 €	33.173.708,00 €
3. Gesamt Schulden			
Stand 01.01.	17.832.128,28 €	17.832.128,28 €	26.720.572,27 €
Aufnahme	16.960.400,00 €	11.000.000,00 €	13.734.600,00 €
Tilgung	2.111.556,01 €	2.111.556,01 €	2.184.900,00 €
Sondertilgung	0,00 €	0,00 €	220.700,00 €
vorauss. Stand 31.12.	32.680.972,27 €	26.720.572,27 €	38.049.572,27 €

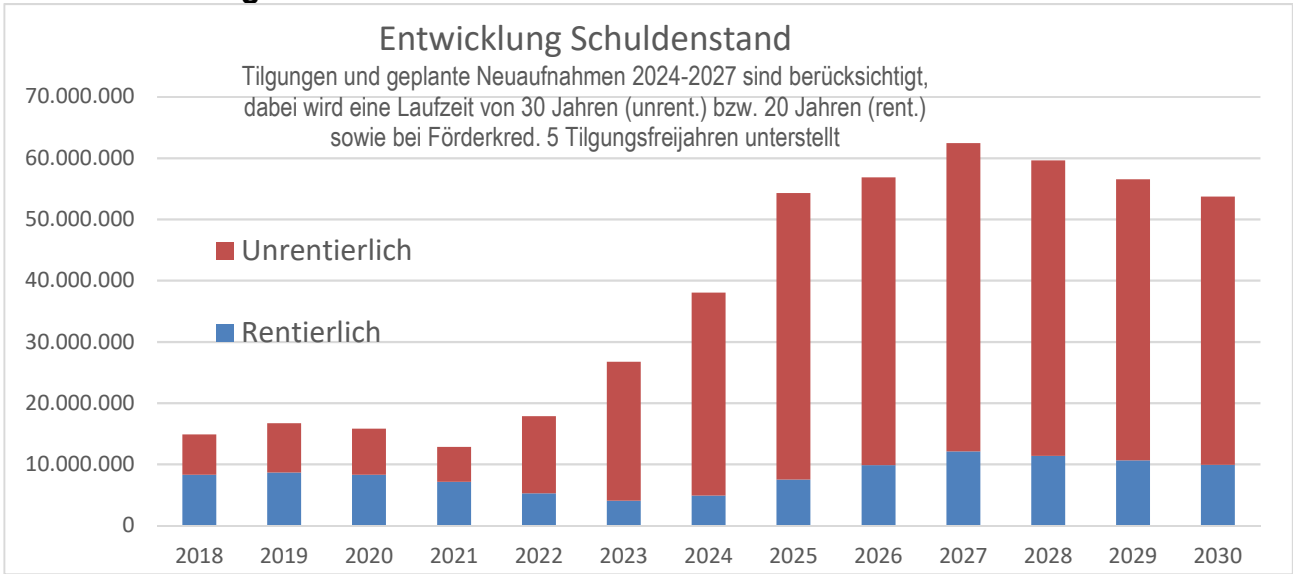
Zur Abwicklung 2023:

Die Kreditermächtigung in Höhe von 16,96 Mio. € wurde mit 11 Mio. € in Anspruch genommen, da insbesondere die Investitionen für Hallenbadsanierung und Sanierung / Erweiterung Schule Oberndorf weit hinter den geplanten Ansätzen zurückblieben. Die Kredite wurden auf 30 Jahre bzw. auf 10 Jahre mit Tilgung wie bei 30 Jahre Laufzeit und Umschuldung der Endfälligkeit aufgenommen, um die Tilgungslast auf möglichst viele Jahre zu verteilen.

Zur Planung 2024:

Mangels relevanter freier Spitze bei der Zuführung aus dem Verwaltungshaushalt muss der Eigenanteil bei sämtlichen Investitionen nahezu vollständig Krediten finanziert werden. Durch die Fertigstellung der Hallenbadsanierung als auch den weiteren Baufortschritt bei der Sanierung / Erweiterung der Schule ist auch von einer tatsächlichen Verwirklichung der Planzahlen und somit der benötigten neuen Kredite im Gesamtvolumen von 13,734 Mio. € auszugehen.

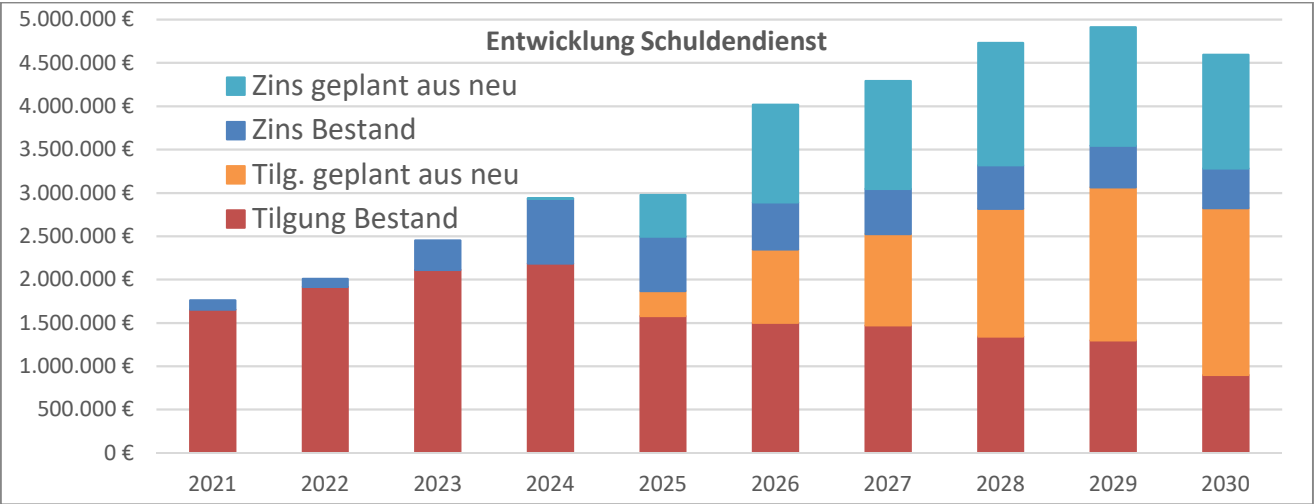
Auch im Finanzplanungszeitraum 2025 bis 2027 werden für die investiven Projekte weitere sehr hohe Neudarlehen erforderlich werden. Die Finanzplanung weist auch hier derzeit noch keine wesentliche frei Spitze in der Zuführung vom Verwaltungshaushalt in den Vermögenshaushalt auf. Es ergeben sich folgende voraussichtliche Schuldenstände:
 31.12.2025: 54,3 Mio. € / 31.12.2026: 56,83 Mio. € / 31.12.2027: 62,41 Mio. €



Pro-Kopf-Verschuldung dazu:

	2018	2019	2020	2021	2022	2023	2024	2025	2026	2027
Einwohner	12.239	12.193	12.213	12.210	12.389	12.400	12.500	12.600	12.700	12.800
Gesamt	1.215 €	1.370 €	1.294 €	1.051 €	1.439 €	2.155 €	3.044 €	4.310 €	4.475 €	4.876 €
Bayern	659 €	667 €	699 €	718 €	755 €					
Region 14, Mchn.	489 €	489 €	827 €	857 €	1.270 €					

Kreditneuaufnahmen sind nur für Investitionen zulässig. Zudem muss die Rechtsaufsicht den Gesamtbetrag der Kreditaufnahmen der Haushaltssatzung genehmigen. Maßgebend für die Genehmigung ist die dauernde Leistungsfähigkeit: Kann die Stadt in den Folgejahren Zins und Tilgung leisten? Zinszahlungen sind im Verwaltungshaushalt abgebildet, während Tilgungen im Vermögenshaushalt zu buchen sind. Aus dem Verwaltungshaushalt muss mindestens der Betrag in Höhe der Tilgungsleistungen in den Vermögenshaushalt zugeführt werden (= Pflichtzuführung). Die Pflichtzuführung wird nach der Finanzplanung von 2,184 Mio. € in 2024 auf 3,06 Mio. € in 2029 ansteigen – mit einer Absenkung in 2025 aufgrund der Endtilgung einiger alter Kredite. Die Zinslast wird nach der Finanzplanung von 755.700 € in 2024 auf das 2,5 fache = 1,9 Mio € in 2028 ansteigen. War in den letzten Jahren die Verzinsung zu vernachlässigen (Zins je nach Konstellation zwischen 0 und 0,7%), sind wir innerhalb eines Jahres nun bei einem derzeitigen Zinsniveau von 3-3,5% für Kommunale Investitionskredite angelangt. Jede Million eines neu aufgenommenen Kredites löst somit im ersten Jahr 30.000 € Zinsen aus; bei einer Laufzeit von 30 Jahren fallen z.B. zusätzlich zur Tilgung noch insgesamt ca. 525.000 € Zinsen an. Auch wenn ein Rückgang des Leitzinses der EZB prognostiziert wird, geht die Kämmerei nicht von einer zeitnahen und entsprechenden Anpassung der Kreditzinsen aus. In Summe steigt also der Schuldendienst (Zins + Tilgung) von 2,94 Mio. € auf 4,91 Mio. € in 2029; es müssen also fast 2 Mio. € mehr im Verwaltungshaushalt eingenommen oder eingespart werden, um die Pflichtzuführung leisten zu können!



Auf die weiteren Zahlen und Grafiken in Anlage 3 – Übersicht über die Schulden – wird verwiesen.

Allgemeinde Rücklage:

- Beträge in EUR - vorgesehener Zweck	Stand 01.01.2023	Stand 01.01.2024	geplante Zuführung 910.910	geplante Entnahme 910.310	geplanter Stand 31.12.2024
Pflichtrücklage (vgl. unten)	350.000	350.000	10.000		360.000
allg. Rücklage ohne vorgeseh. Zweck	0	1.700.000	0	1.700.000	0
Kindertagesstätten	94.000	49.300	0	45.000	4.300
Sanierung Aussichtsturm	176.200	143.400	14.000	5.000	152.400
Senioren- pflegeplätze	4.000	4.000	0	0	4.000
Stellplatz- ablöse	117.400	118.400	1.000	0	119.400
BHKW (elektr. Leistung)	71.400	71.400	0	0	71.400
Kompensation Kreisumlage in 2023	866.000	0	0	0	0
f. soz. Wohng.bau aus Gru.verk. 2016	900.000	900.000		0	900.000
Allg. Rücklage insg.:	2.579.000	3.336.500	25.000	1.750.000	1.611.500

- Der vorgesehene Zweck hat nicht den Status einer Sonderrücklage oder einer Zweckbindung, sondern stellt lediglich Quelle bzw. Ziel von einzelnen Bestandteilen der Allgemeinen Rücklage dar.
- Zuführung / Entnahme Kindertagesstätten Ansatz wie zuletzt.
- Sanierung Aussichtsturm: Zuführung aus Antennenpacht etc.; Entnahme in 2024 geplante Vorplatzgestaltung
- Kompensation Kreisumlage wurde in 2023 aufgelöst (faktisch zu allg. RL ohne Zweck)
- Die Pflichtrücklage (1% der Ausgaben des Verwaltungshaushalts nach dem Durchschnitt der drei Vorjahre) beträgt nun 357.666 EUR, deshalb werden hier 10.000 € zugeführt.

Die allgemeine Rücklage (§20 Abs. 2 und 3 KommHV) dient der

- vorherigen Ansammlung von Mitteln für die Finanzierung von Investitionen
- Sicherung des Haushaltsausgleichs und
- Sicherung der Kassenliquidität.

Die Kämmererei verfolgt das Ziel, die allgemeine Rücklage nicht unter einem Betrag von 1,5 Mio. € zurückzuführen, um eine vernünftige Kassenbestandsverstärkung bzw. Reserve für den Haushaltsausgleich am Jahresende sicherzustellen.

Sonderrücklagen (§20 Abs. 4 KommHV) bestehen nicht.

Im Übrigen wird auf die Rücklagenübersicht im Anschluss an diesen Vorbericht (Anlage 3 zum Haushaltsplan) verwiesen.

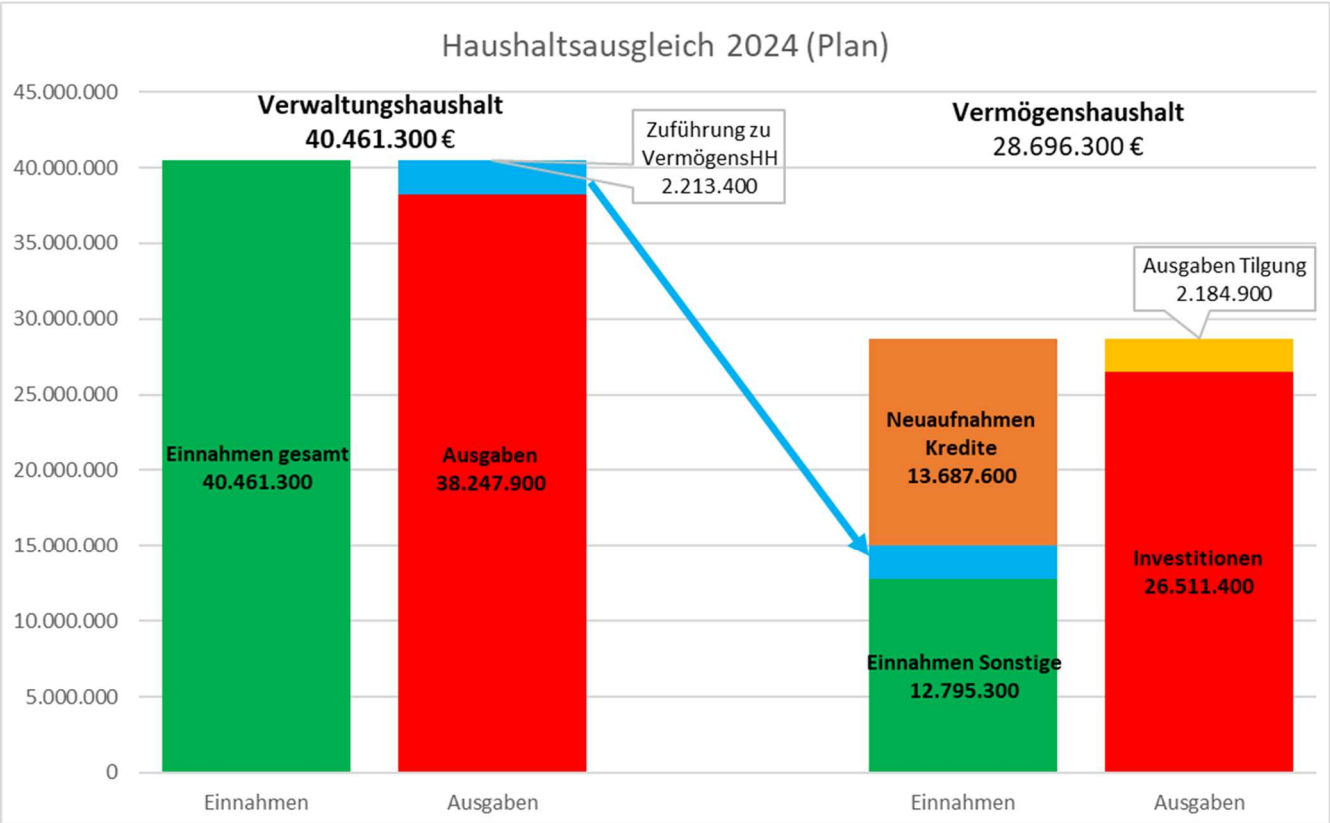
3. Eckdaten Haushalt 2023 mit Finanzplan 2024 - 2026

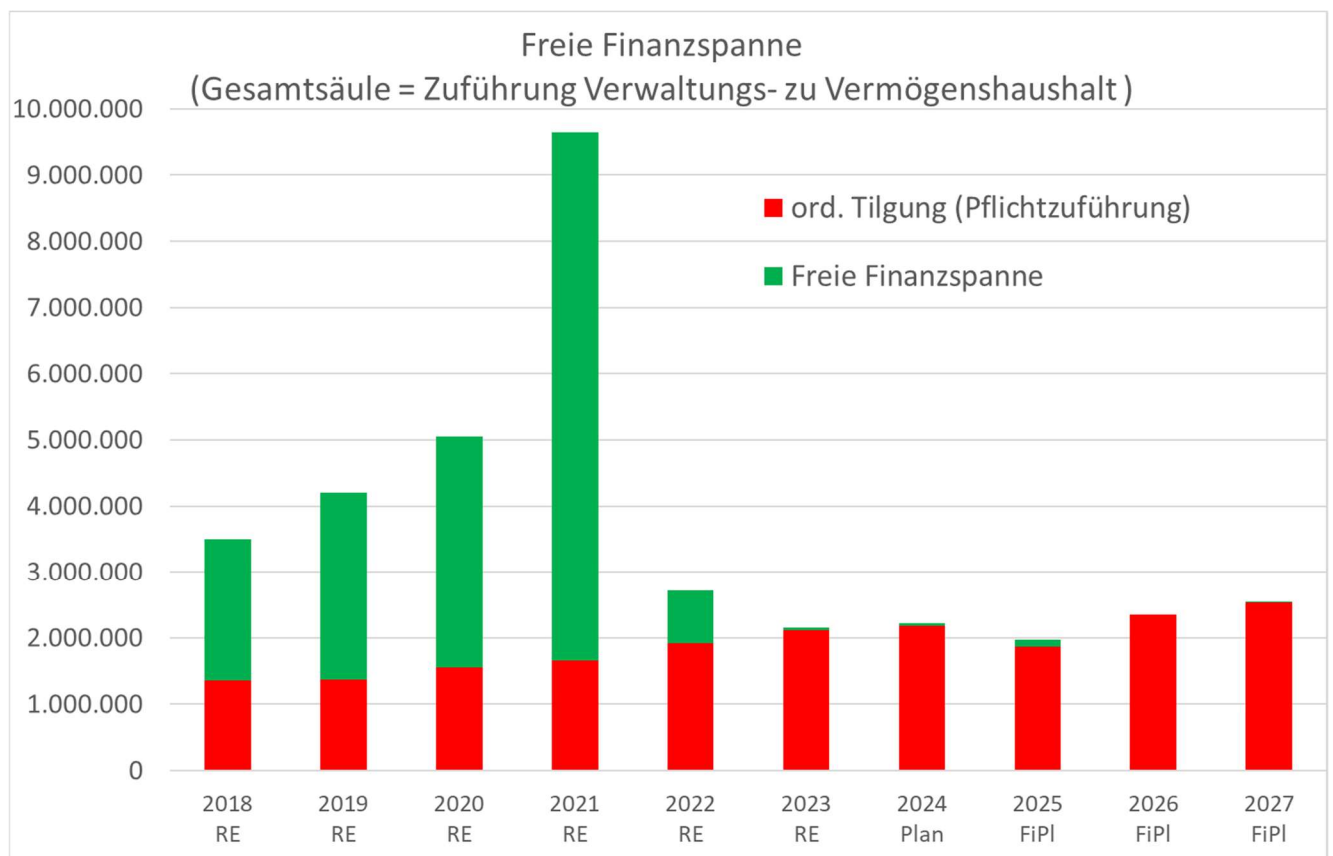
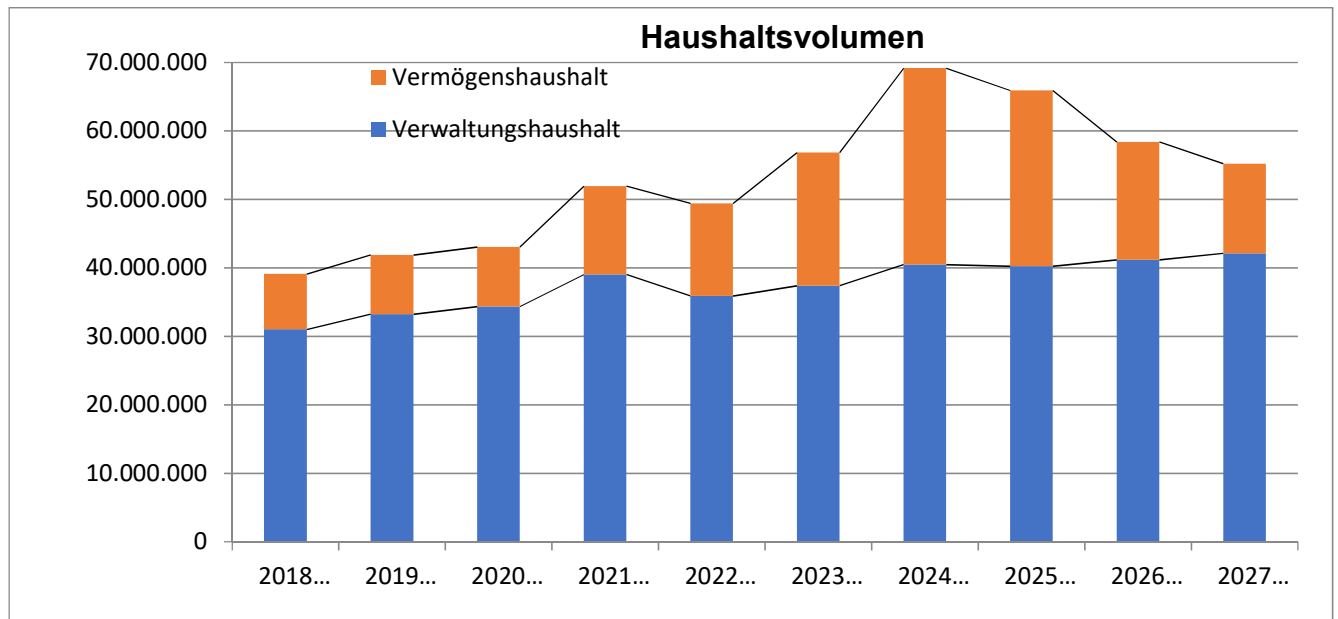
a) Haushaltssummen, Zuführung zum Vermögenshaushalt

RE = Rechng.erg. FiPI=Finanzplan	2020 RE	2021 RE	2022 RE	2023 vorl. RE	2024 Plan	2025 FiPI	2026 FiPI	2027 FiPI
Verwaltungshaushalt	34.327.376	39.045.429	35.912.595	37.407.420	40.461.300	40.255.700	41.159.000	42.117.300
Vermögenshaushalt	8.729.014	12.893.134	13.464.896	19.404.629	28.696.300	25.632.700	17.237.100	13.098.100
Gesamt	43.056.390	51.938.563	49.377.491	56.812.048	69.157.600	65.888.400	58.396.100	55.215.400
Zuf. VwHH->VmHH	5.051.931	9.643.736	2.719.807	2.149.376	2.213.400	1.971.000	2.240.400	2.536.900
Freie Spitze	3.504.708	7.988.904	804.034	37.820	28.500	103.600	-108.400	10.900
ord. Tilgung	1.547.223	1.654.832	1.915.773	2.111.556	2.184.900	1.867.400	2.348.800	2.526.000
Sondertilgung	1.500.000	1.315.598	584.692	0	220.700	0	1.500.000	0
Neuverschuldg.	2.150.000	0	7.500.000	11.000.000	13.687.600	19.519.300	4.765.900	7.979.400
Stand Verschuldg.	15.803.023	12.832.594	17.832.128	26.720.572	38.002.572	55.654.472	56.571.572	62.024.972
% VmHH zu Ges.HH	20,27%	24,82%	27,27%	34,16%	41,49%	38,90%	29,52%	23,72%

In Verwaltungshaushalt (Ifd. Betrieb) bzw. im Vermögenshaushalt (Investitionen) muss in Plan und Ergebnis die Summe die Einnahmen und Ausgaben gleich sein (ausgeglichener Haushalt, Art. 64 Abs. 3 Satz 1 GO). Im Verwaltungshaushalt bestimmt sich die Summe grundsätzlich nach den Einnahmen. Der Ausgleich bei den Ausgaben erfolgt gem. §22 Abs. 1 Satz 1 KommHV durch die Zuführung vom Verwaltungshaushalt (Ausgabe) in den Vermögenshaushalt (Einnahme). Diese Zuführung muss mindestens so hoch sein wie die im Vermögenshaushalt zur Tilgung von Krediten erforderlich ist (= Pflichtzuführung). Der die Pflichtzuführung übersteigende Teil der Zuführung vom Verwaltungs- in den Vermögenshaushalt wird als freie Finanzspanne oder freie Spitze bezeichnet und dient der Finanzierung der Investitionen.

Im Vermögenshaushalt ist durch die Baumaßnahmen und anderen Investitionen normalerweise die Ausgaben-seite die bestimmende Größe. Auf der Einnahmeseite wird der Ausgleich neben der Zuführung vom Verwaltungshaushalt insbesondere durch Rücklagenentnahmen und Kreditaufnahmen erwirkt. Bei einem Einnahmen-überschuss erfolgt der Ausgleich auf der Ausgabe-seite durch Zuführung in die allgemeine Rücklage.





- War bis 2021 noch eine freie Finanzspanne von 2 bis 4 Mio. € zu Erlösen, so fällt diese danach rapide ab und geht derzeit gegen Null! Grund sind insbesondere die inflationsbedingt stark gestiegenen Sach- und Personalkosten verbunden Kostensteigerungen für Unterhalt neuer Gebäude oder Aufgabenmehrungen (Schülerbetreuung).
- In Folge ist seit 2023 der Eigenanteil nahezu vollständig aus Krediten zu finanzieren!
- Die Kredite wiederum erhöhen die Pflichtzuführung für die Tilgung und mindern die freie Spitze in den Folgejahren durch die Zinslast: Ein gefährlicher Domino-Effekt, dem es durch Ausgabenreduzierung und Einnahmenerhöhung zu begegnen gilt.

b) Neue Kontierung ab 2023

Zum 01.01.2023 wurde die Kontierung auf Basis der landesweit gültigen Zuordnungsvorschriften überarbeitet und über alle Abschnitte zu vereinheitlicht.

Die Haushaltstelle bildet sich aus der Nummer für die Aufgabe (= Unterabschnitt (UA) oder Gliederung) und der Nummer für die Einnahme/Ausgabeart (= Gruppierung). Bisher war Unterabschnitt und Gruppierung jeweils 3-stellig; nun wurde jeweils eine weitere 4. Stelle angefügt. Dadurch hat sich auch die bisher häufig anzutreffende Bildung von Unterkonten weitgehend erledigt.

Durch die Überarbeitung ist die Zahl der Haushaltstellen von zuletzt 1.391 auf nun 2.350 angewachsen, wobei nur 535 der bisherigen Haushaltstellen übernommen wurden. Es liegt also nun ein Haushaltsplan vor, deren Gliederung und Gruppierung in den Einzelplänen überwiegend neu ist. Zwar wird dadurch heuer die Vergleichbarkeit der einzelnen Haushaltstellen mit den Jahren bis 2022 erschwert, jedoch erleichtert die verfeinerte Differenzierung künftig die Zuordnung und den Vergleich. Der Haushaltsplan wird dadurch also transparenter.

Im Haushaltsplan sind auch die nun nicht mehr gültigen Haushaltstellen zur Darstellung deren Vorjahreswerte mit aufgeführt. Im laufenden Haushaltsjahr findet sich hier ein „-“.

Der für die Stadt ab 2023 angewandte Gliederungs- und Gruppierungsplan liegt dem Vorbericht in der Anlage A und B bei.

Wesentliche Änderungen im Einzelnen:

a) Gliederung (Aufgaben):

- 1104 – Fundtierversorgung für alle Gemeinden im LKR: bisher abgewickelt auf Verwaehrkonto
- 130x – Feuerwehren: Nun jeweils ein eigener Unterabschnitt für jede Feuerwehr
- 215x – Schulen: Eigene UA für Schule Oberndorf und Ebersberg sowie Schülerbetreuung / Ganztagschule / Mensa
- 341x – Veranstaltungsräume wie Altes Kino, Alter Speicher, Volksfestplatz und Theaterhof wurden bisher bei UA 8400 nachgewiesen. Nun hier auf jeweils eigenem UA.
- 3603 – Umweltstation, bisher in UA 1110 öff. Sicherheit/Ordnung nachgewiesen
- 7700 – Bauhof, bisher unter UA 6300, Straßen nachgewiesen
- 7710 – Stadtgärtnerei, bisher unter UA 5800, Park- und Grünanlagen nachgewiesen
- 8400 – bisher Veranstaltungsräume, nun hier ganz aufgelöst und bei 341x nachgewiesen.

b) Gruppierung (Arten):

- 1xxx – Einnahmen aus Verw. U. Betrieb: – mehrere Untergruppen zur Differenzierung (USt.)
- 26xx – Weitere Finanzeinnahmen – mehrere Untergruppen, Auflösung Unterkonten
- 4161 – Honorare an freie Mitarbeiter – bisher Grp. 6500 (z.B. MWU)
- 54xx,63 – Bewirtschaftungs-/Betriebsverbrauchskosten: Differenzierung nach jeweiliger Art
- 57xx-62xx Weitere Verwaltungs- und Betriebsausgaben: Der Bereich wurde bisher in jedem Unterabschnitt anders verwendet und nun vereinheitlicht. Hier also viele Änderungen.
- 65xx – Bürobedarf – wie 57xx-62xx
- 700x, 718x Zuschüsse: hier wurde differenziert nach Vereinstopf, wiederkehrend, vertraglich, KiTa Defizit bzw. BayKiBiG etc.

Im Übrigen wurde auch von der Möglichkeit der Bildung von Maßnahmennummern umfassend Gebrauch gemacht. Dadurch werden einzelne Projekte – ggf. auch unter Gegenüberstellung von Einnahmen und Ausgaben – separat dargestellt.

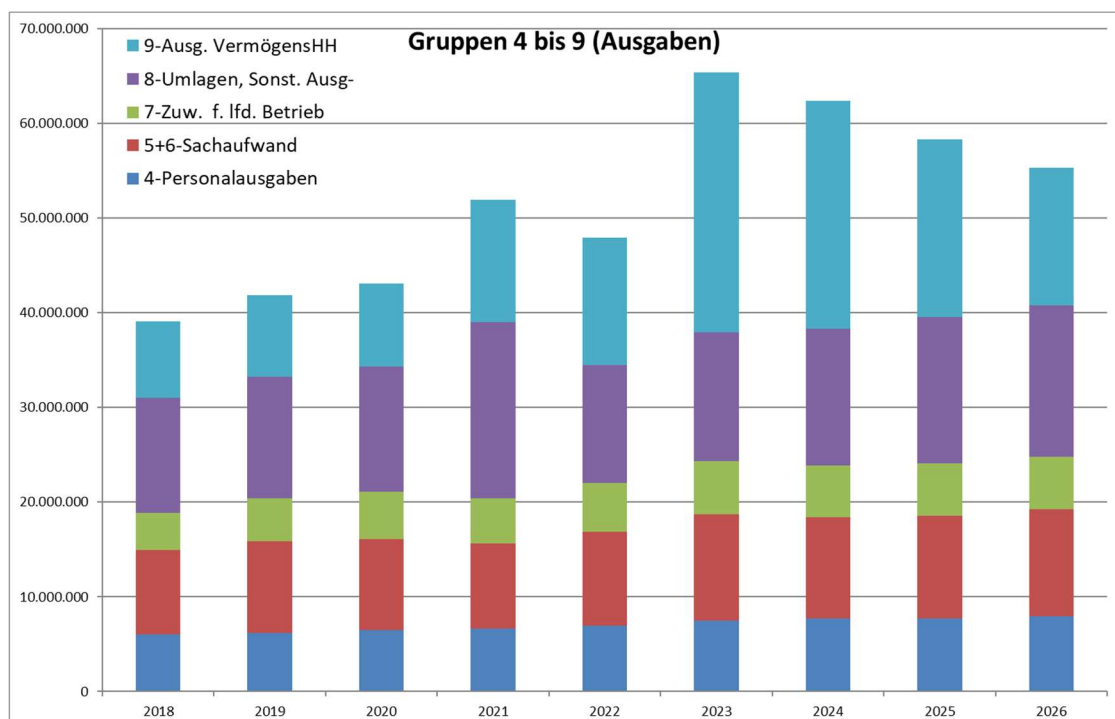
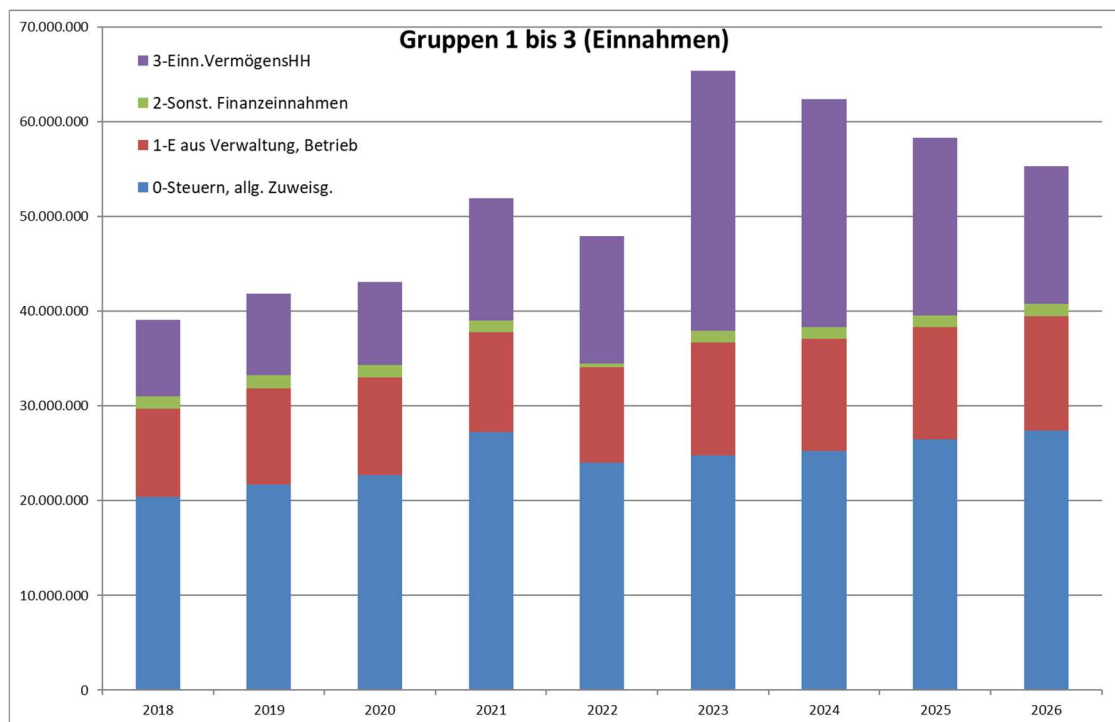
Abschließend sei darauf hingewiesen, dass auch die Deckungskreise im Verwaltungshaushalt in 2023 neu gebildet wurden. War bisher ein großer Deckungskreis über die Gruppen 5 bis 6 gespannt, erfolgt nun entsprechend §18 KommHV eine strikte Bindung am sachlichen Zusammenhang. Im Vermögenshaushalt ist wie bisher keine Deckung nach § 18 KommHV vorgesehen. Neu wurde nun auch ein Zweckbindungsvermerk in den Haushaltsplan mit aufgenommen.

Näheres dazu in Teil II Haushaltsplan, Nr. 1 e).

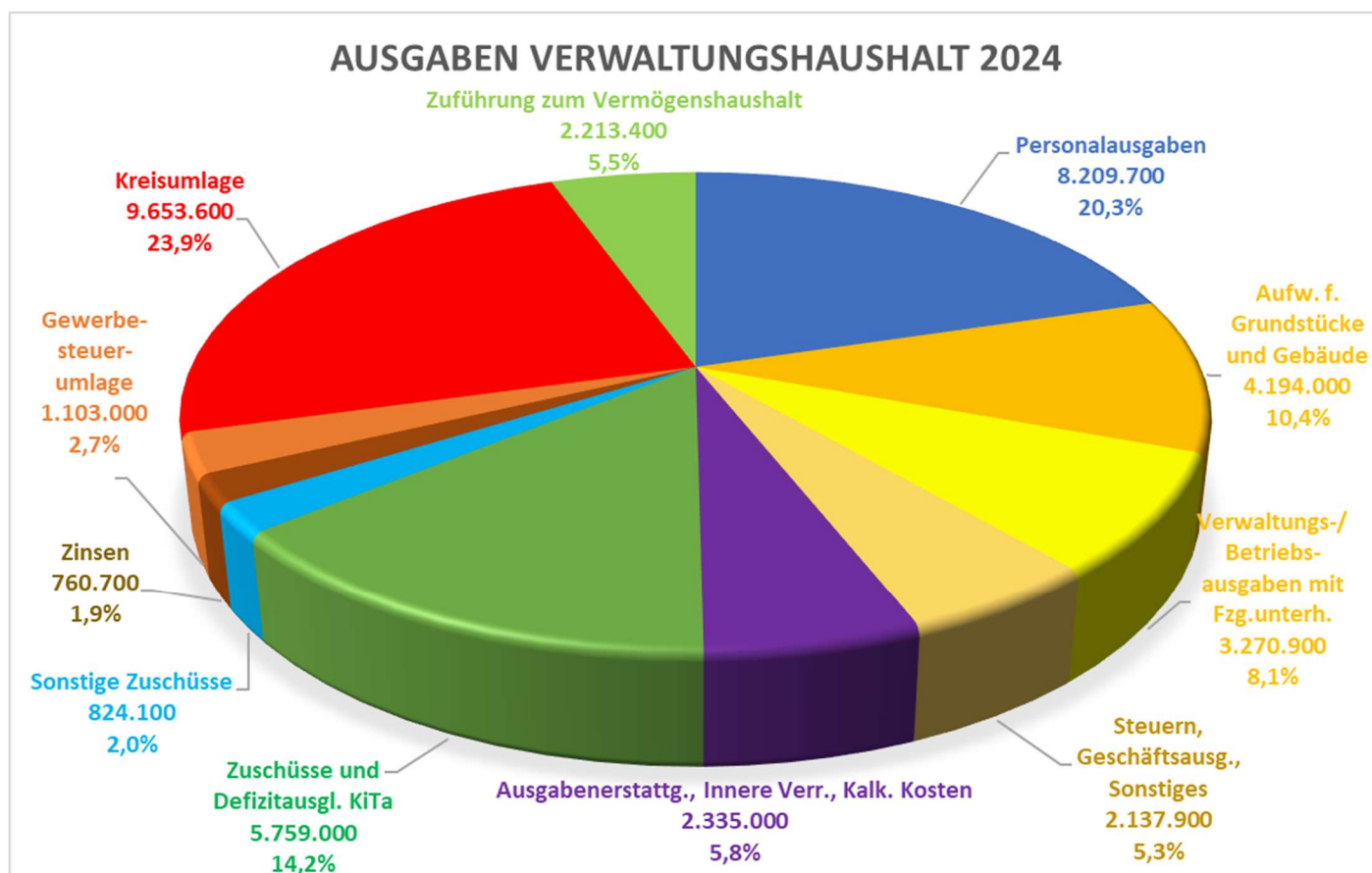
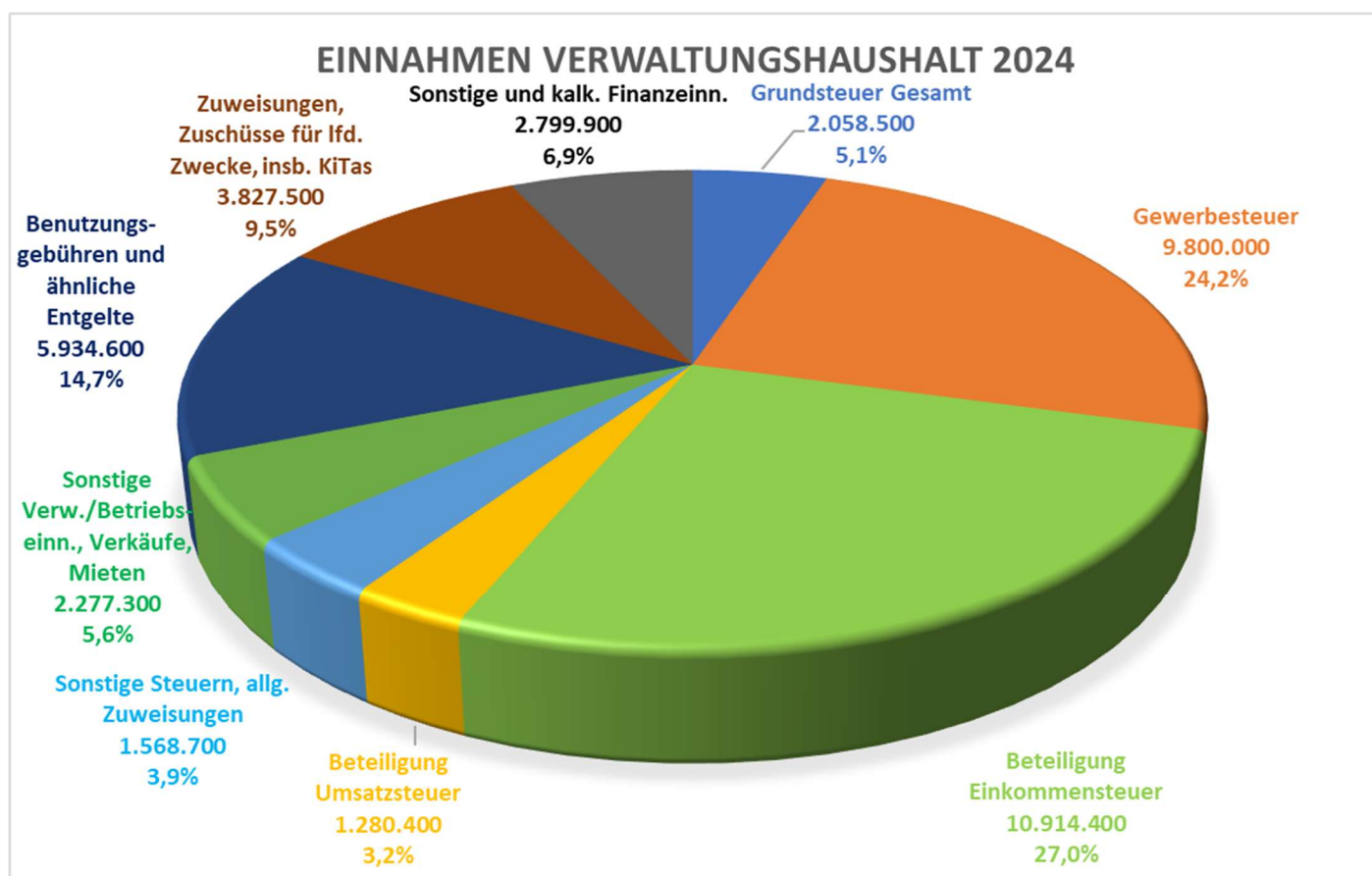
c) Einnahmen und Ausgaben nach Gruppen

Näheres siehe Gruppierungsübersicht im Gesamtplan

Gruppe / Jahr:	2020	2021	2022	2023	2024	2025	2026	2027
0-Steuern, allg. Zuweisg.	22.678.497	27.289.847	24.049.023	24.665.638	25.622.000	25.787.200	27.063.600	27.993.000
1-E aus Verwaltung, Betrieb	10.375.756	10.461.857	10.415.207	11.302.963	13.550.300	13.218.500	12.845.400	12.874.300
2-Sonst. Finanzeinnahmen	1.273.124	1.293.725	1.448.366	1.438.818	1.289.000	1.250.000	1.250.000	1.250.000
3-Einn.VermögensHH	8.729.014	12.893.134	13.457.555	19.404.629	28.696.300	25.632.700	17.237.100	13.098.100
4-Personalausgaben	6.513.652	6.610.530	6.938.033	7.487.264	8.209.700	8.551.000	8.783.500	8.995.500
5+6-Sachaufwand	9.557.839	9.029.650	11.375.171	10.328.468	11.904.000	11.601.500	11.294.400	11.437.600
7-Zuw. f. lfd. Betrieb	5.002.689	4.805.493	5.165.343	5.678.439	6.583.100	6.060.800	6.069.200	6.082.900
8-Umlagen, Sonst. Ausg-	13.253.195	18.599.756	12.434.049	13.913.248	13.764.500	14.042.400	15.011.900	15.601.300
9-Ausg. VermögensHH	8.729.014	12.893.134	13.457.555	19.389.428	28.696.300	25.632.700	17.237.100	13.098.100

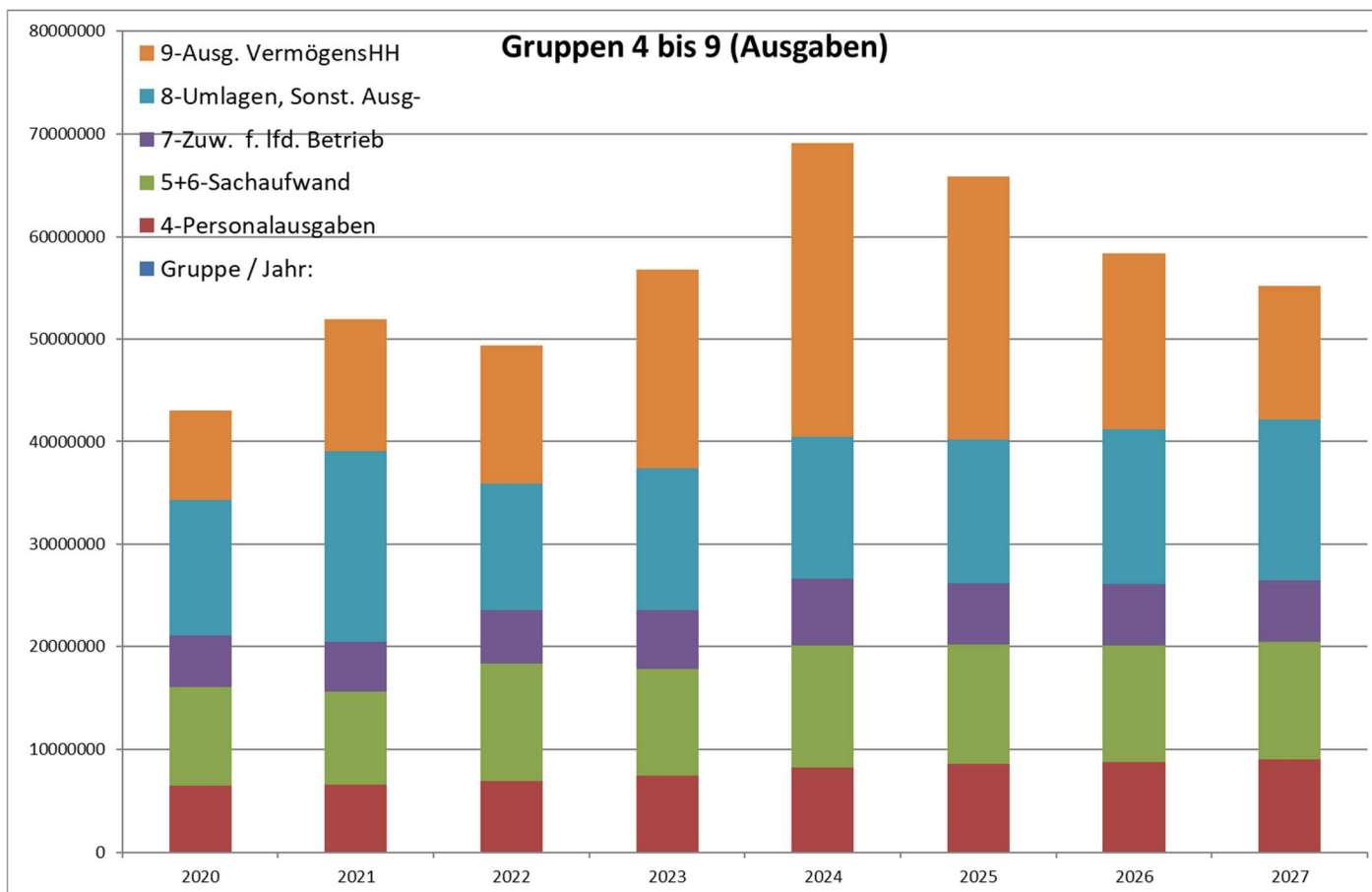
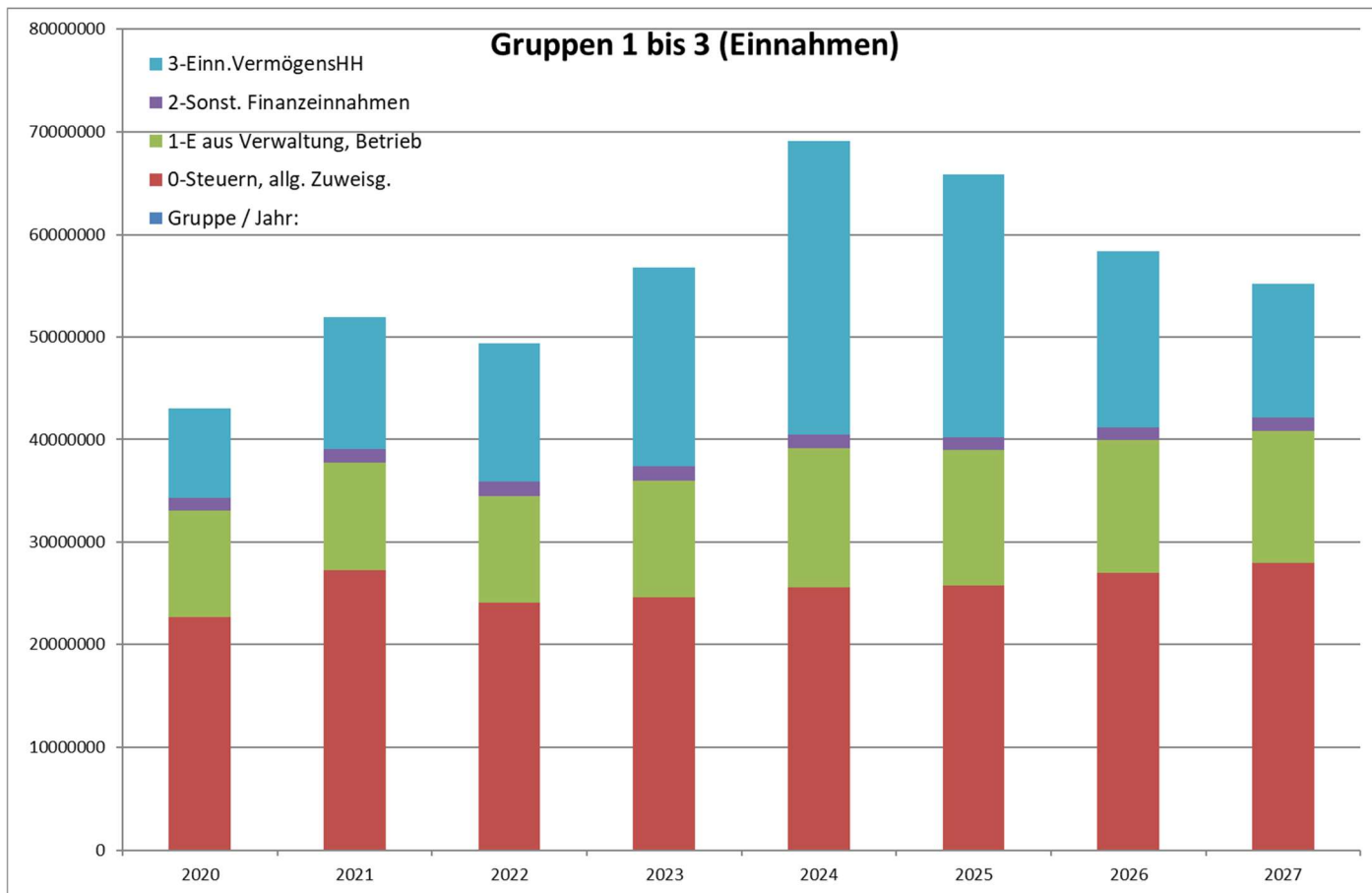


Einnahmen und Ausgaben im Verwaltungshaushalt 2024 nach Gruppen:



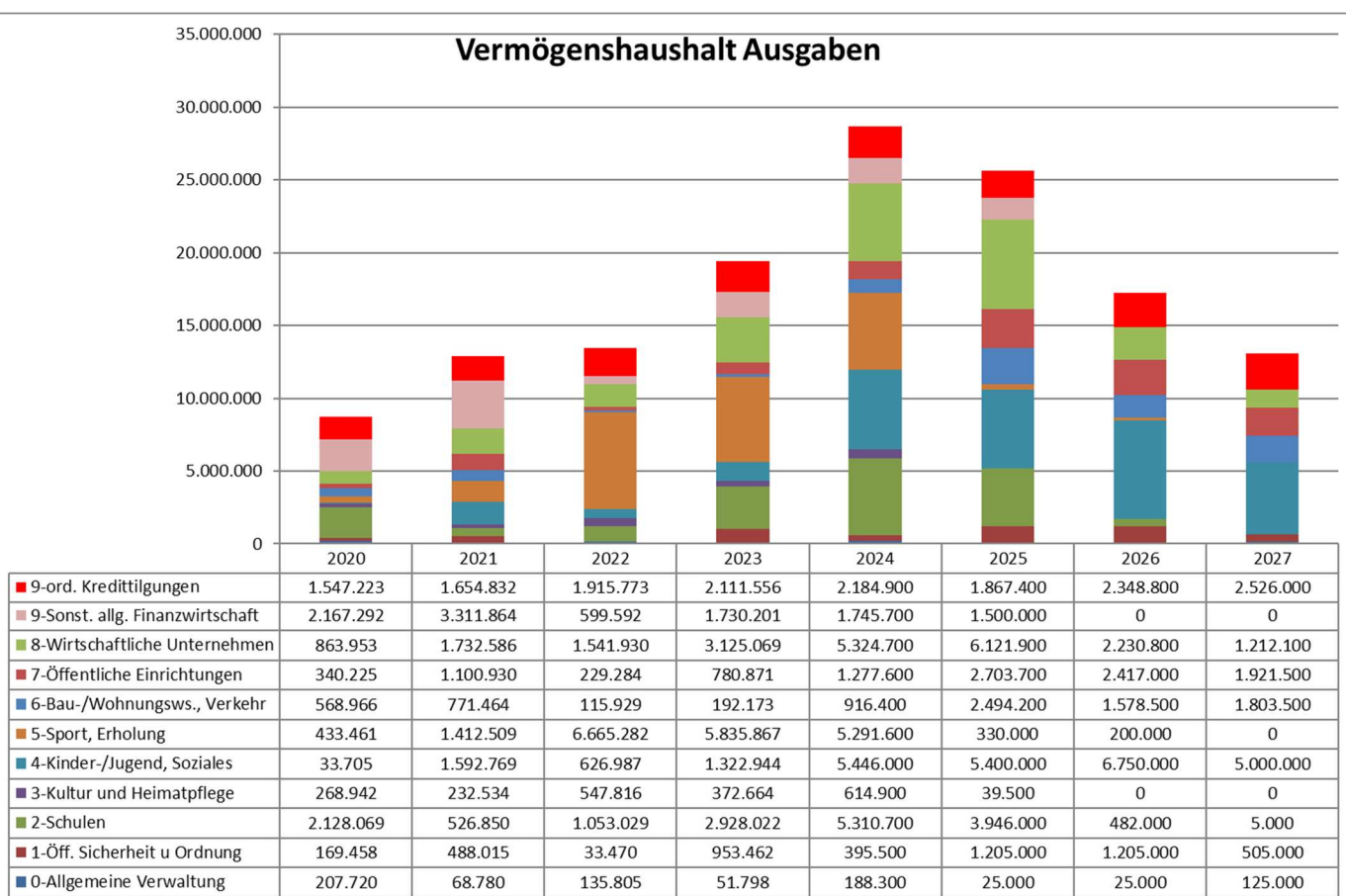
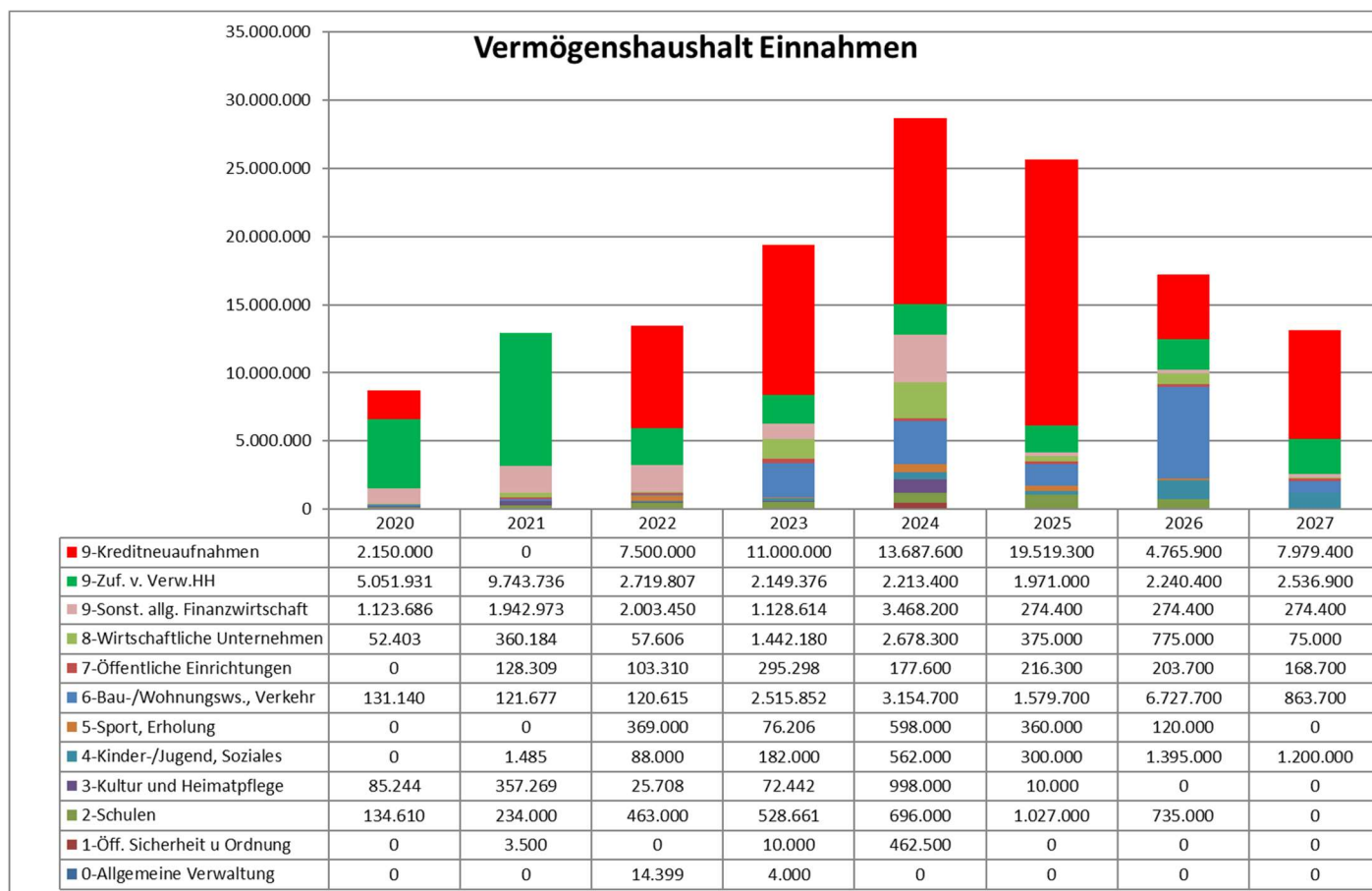
d) Einnahmen und Ausgaben nach Aufgaben - Verwaltungshaushalt

2022-2024 vgl. auch Gesamtplan VerwaltungsHH; Bis 2023 Rechnungsergebnis, ab 2024 Planwerte



e) Einnahmen und Ausgaben nach Aufgaben - Vermögenshaushalt

(vgl. Gesamtplan Vermögenshaushalt und Finanzplanung – Investitionen nach Aufgaben)



f) Bericht über die Haushaltsplanung in 2024 und die haushalterische Lage

Mit Genehmigung des Haushalts 2023 hat die Rechtsaufsicht des Landratsamts Ebersberg die Auflage erteilt, mit Hilfe eines externen Beraters ein Haushaltskonsolidierungskonzept im Zuge der Haushaltsaufstellung 2024 zu erstellen. Über die Bayerische Verwaltungsakademie wurde Dr. Stefan Sauer als Berater im September 2023 beauftragt und bis März 2024 tätig.

Am 22.11.2023 erfolgte die Mittelanforderung bei den Fachabteilungen der Stadt unter der Maßgabe, nur die dringend benötigten Mittel bzw. Mittel für Maßnahmen, die der Stadtrat beschlossen hat, anzumelden. Die Kämmerei hat wie im Vorjahr diese Linie unterstrichen, in dem bei Ausgaben im Verwaltungshaushalt ein Mittelvorschlag für jede Haushaltstelle aus dem laufenden Rechnungsergebnis ermittelt wurde. Dabei erfolgte kein Inflationsausgleich. Wollte das zuständige Amt mehr Mittel als hier angesetzt, wurde dies in der Besprechung zusammen mit dem Ersten Bürgermeister erörtert.

Nach Eingabe aller Mittelanforderungen musste vor Weihnachten festgestellt werden, dass die Pflichtzuführung vom Verwaltungshaushalt in den Vermögenshaushalt um ca. drei Mio. € nicht erreicht wird. Exemplarisch seien hier die Personalkostensteigerungen gegenüber dem Vorjahr von 9,65%, die Preisanhebung bei einem Sanitärdienstleister von 13% und die Erhöhung der Kosten für den Gasbezug um das 2,2-fache genannt.

Nach Haushaltsbesprechungen mit den Fachabteilungen beim Ersten Bürgermeister als auch im Zuge weiterer Haushaltsentwicklungen konnte das Defizit bis Mitte Februar 2024 auf 744.600 € gesenkt werden. Damit war aus Sicht der Verwaltung der Haushalt auf Kante genähert und Sparmaßnahmen seitens des Gestaltungsspielraums der Verwaltung ausgereizt. Im Zuge der Erstellung des Haushaltskonsolidierungskonzeptes wurden weitere Maßnahmen in die Haushaltsplanung aufgenommen, darunter insbesondere eine Hebesatzerhöhung bei der Grundsteuer und bei der Gewerbesteuer. Damit konnte eine freie Finanzspanne von 75.500 € und somit ein genehmigungsfähiger Haushaltsentwurf dargestellt werden.

Am 19.03. und 08.04.2024 befasste sich der Stadtrat in zwei Workshops mit dem Haushaltsentwurf als auch dem Haushaltskonsolidierungskonzeptes. Anregungen und Fragen wurden – soweit sie gestellt wurden – seitens der Verwaltung beantwortet. Neben diversen Einzelthemen wurde insbesondere der hohe Anstieg der Sach- und Personalkosten als auch die Erhöhung der Hebesätze in Frage gestellt.

In der Sitzung des FWD am 23.04.2024 wurde der Haushaltsentwurf und das Konsolidierungskonzept mit 6:5 dem Stadtrat empfohlen.

Am Tag der Stadtratssitzung am 07.05.2024 legten die Fraktionen der CSU, FW und ProEBE ein Papier mit alternativen Kürzungen statt der Hebesatzerhöhung vor. Nach einer Unterbrechung der Sitzung fand sich eine Mehrheit für einen Haushalt mit 15% Pauschalkürzung auf den Ausgabe-Haushaltstellen der Abschnitte 5 und 6 des Verwaltungshaushalts (sh. Erläuterung im Einzelplan) sowie Verzicht auf die Hebesatzerhöhungen in 2024. Ebenso wurde das Haushaltskonsolidierungskonzept mit einigen Änderungen verabschiedet.

15% Pauschalkürzung bei auf Kante genähter Haushaltsplanung ist eine Herausforderung für die Verwaltung, erscheint jedoch aufgrund der bislang haushaltslosen Zeit mit ihren Beschränkungen der Mittelverfügung machbar und hinsichtlich des Ziels eines Haushaltsbeschlusses zumutbar. Pauschalkürzungen sind jedoch keine dauerhafte Lösung für die finanziellen Probleme der Stadt. Die Aufforderung der Kämmerei, nur wirklich notwendige Mittel anzumelden wird untergraben. Neben einer sparsamen Mittelbewirtschaftung durch die Verwaltung sind vor allem Entscheidungen der zuständigen Stadtratsgremien erforderlich, welche Maßnahmen – insbesondere freiwilliger Natur – sich die Stadt noch leisten kann oder muss bzw. welche Einnahmeverbesserungen getroffen werden.

Folgende Maßnahmen aus dem Haushaltskonsolidierungskonzept sind im Haushalt 2024 bereits enthalten:

Haushalt 2024:

HHSt.	Thema	Beschreibung	Einsparung/ Mehreinnahme
0000. 4000	Sitzungsgelder	von 45 EUR auf 35 € absenken	5.300
2153. 1300	Einnahme Schulesen	Erhöhen, auch im Kontext mit neuem Caterer	10.000
3400. 7001	Zuschuss Skulpturenprojekt	nichts mehr	5.000
3400. 7001	Zuschuss Kulturpreis	an ungeraden Jahren, nichts mehr	0
3401. 1400	E aus Untervermietung an Vereine	Mehr Miete verlangen, Ausgabe 4.900 € (BdS, Altes Kino)	1.300
3401. 5701	Essensgutscheine für Vereine anl. Sonnwendfeier, Volkstrauertag	nichts mehr	3.600
4600. 1102	Kindertheater, Eintritte	Erhöhung der Eintritte	1.000
5500. 7003	TSV Zuschuss für Harzreinigung Handball 3-fachTurnhalle	nur noch Rest aus 2023, dann nichts mehr.	7.900
5710. 5450	Familienbad Klostersee Gebäudereinigung	nur noch Mitte Mai bis Mitte Sept., und somit nur noch 4 statt 5 Mte.	1.000
5910. 6550	Besucherinformationssystem Weiherkette STR 26.01.21	f. Gestaltungskonzept, Grafikerin... zudem weitere Folgekosten, Unterhalt.... => Projekt gänzlich streichen	10.000
6000. 4140	Personalkosten Bauamt, die im Herbst 2023 gen. zusätzl. Stelle	gestrichen, auch wenn diese zur Unterstützung des Bauamts nach wie vor erforderlich wäre.	35.700
6300. 5706	Ersatzpflanzung Linde Ignaz-Perner-Str.	an alter Stelle ungeeignet u. aufwändig. Statt dessen Ersatzpfl. an anderer Stelle in der Nähe	5.000
6800. 1100	Parkgebühren an Straßen	Verdoppeln von 0,60 auf 1,20 € / Std., keine kostenlose EMobilität mehr	20.000
6810. 1113	Parkgebühren außerhalb Straßen	Verdoppeln von 0,60 auf 1,20 € / Std., keine kostenlose EMobilität mehr	8.000
alle. 7000	und Grp. 7180: Zuschussbudget Vereine	auf unabdingbare Zuschüsse (Ferienspass, Abenteuerspielplatz, Ausländerhilfe) kürzen	20.000
3211. 9350	Museum Wald und Umwelt Verkauf Vermögen	Goldmünzen	250.000

Im Finanzplan 2025-2027 ist insbesondere eine Hebesatzerhöhung für Grundsteuer- und Gewerbesteuer enthalten, um die Pflichtzuführung und damit die dauernde Leistungsfähigkeit darstellen zu können. Diese ist jedoch im Zuge der Haushaltsplanaufstellung 2025 und den weiteren Konsolidierungsmaßnahmen bis dahin zu überprüfen; ggf. kann darauf ganz oder teilweise verzichtet werden, wenn andere Konsolidierungsmaßnahmen entsprechend greifen.

Der Stadtrat hat zur fortlaufenden Evaluierung und Fortschreibung des Haushaltskonsolidierungskonzeptes eine vorbereitende Konsolidierungsgruppe gegründet, die monatlich tagen soll.

Das gesamte Haushaltskonsolidierungskonzept in der jeweils gültigen Fassung steht auf der Homepage der Stadt zum Download bereit.

4. Investitionen:

Aus dem Investitionsprogramm werden nachfolgend die besonderen Investitionsmaßnahmen aufgeführt. (STR=Stadtrat; FWD=Ausschuss für Finanzen, Wirtschaft und Digitales, HHPI=Haushaltsplan; VE = Verpflichtungsermächtigung)

HHSt. 1301.935x – Feuerwehren, Erwerb bewegliches Vermögen
 (Zuwendung des Landes: 1301.3610)

Pflichtaufgabe

Ersatzbeschaffung Einsatzleitwagen (ELW1)

- Ersetzt bisherigen Kommandowagen
- Entspricht den Richtlinien zur Feuerwehrausstattung / Feuerwehrbedarfsplan
- Ist Voraussetzung für Zuwendung MTW
- Auftragserteilung durch FWD 02.03.2021
- Lieferung 04/2024

Kosten nach Auftragsvergabe: 177.000
 Zuwendung: 30.000 € (2024)

Ersatzbeschaffung Drehleiter (DLK 23/12)

- Durchführungsbeschluss STR 22.02.2022
- Auftragsvergabe STR 26.07.2022
- Lieferung 2023

Kosten (2023): 855.000 €
 Zuwendung (2024): 225.000 €

**Landkreisweite Umstellung auf digitale Alarmierung**

(Digitale Sirenensteuerung, Digitale Funkempfänger)

Auftragserteilung durch FWD 29.11.2022

Kostenschätzung: 90.000 €
 Zuwendung: 75.000 € (2024)

HHSt. 1302.9400 M1 – Umbau/Erweiterung Feuerwehrgerätehaus Oberndorf

Pflicht

- Erweiterung Umkleiden, Garderoben und Garage
- Durchführung 2025/2026 geplant

Kosten lt. Inv.prog. aktuell: 3.020.000 €
 im Haushalt 2024: 100.000 € (weitere Planungen)
 im Haushalt 2025: 1.200.000 €
 im Haushalt 2026: 1.200.000 €
 im Haushalt 2027: 500.000
 Zuwendung: keine

HHSt. 2100.9400 M700 Schule und KiTa Oberndorf HHSt. 4642.9400 M700 Generalsanierung und Turnhalle

- Baubeginn Sommer 2022.
- Fertigstellung in 2024 erwartet

Kostenschätzung 2019 KG200-800:	7.920.000 €
Kostenberechnung vom 29.07.2021:	10.708.820 €
Stand Kostenverfolgung 04/2024:	14.673.499 €
Lt. Invest.prog. insg.:	16.266.000 €
bis 31.12.2022 verausgabt:	2.060.000 €
in 2023 verausgabt:	2.060.000 €
im Haushalt 2023:	3.406.000 €
Haushalt 2024:	6.800.000 €
Finanzplan 2025:	4.000.000 €
bewilligte Zuwendungen gesamt:	3.000.000 €
davon bis 2023 erhalten:	745.000 €
davon in 2024 erwartet:	1.158.000 €

Pflichtaufgabe



Zudem: Errichtung einer PV-Anlage in 2024 (300.000 €)

HHSt. 2150.9350 M503 – Digitalisierung Schule Zuwendung: 2150.3610 M503

Gesamtmittel:	1.023.000 €
Bisher investiert:	36.000 €
Geplant 2024:	410.000 €
Geplant 2025:	400.000 €
Geplant 2026:	177.000 €
Zuwendungen (Digitalpakt) insg.	298.000 €
In 2024 erwartet:	100.000 €

Pflichtaufgabe



HHSt. 2150.9400 M1 Aufstockung Schule Floßmannstr.

Pflichtaufgabe

Ab 2026 wird beginnend mit der 1. Klasse bundesweit ein Rechtsanspruch auf Ganztagsbetreuung für Kinder im Grundschulalter eingeführt (Ganztagsförderungsgesetz). Dazu müssen an der Grundschule durch Aufstockung weitere Räume geschaffen werden. Derzeit liegt nur eine erste Kostenschätzung vor.

2024 – Planung, Genehmigung:	60.000 €
2025 – Baumaßnahme:	1.000.000 €
2026 – Fertigstellung:	300.000 €

Eine Zuwendung des Landes in Höhe von ca. 30% (450.000 €) wird erwartet, muss aber erst im Zuge einer konkreten Planung beantragt werden.

HHSt. 321.935 / .940 Museum Wald und Umwelt Wiederherstellung nach Brand (12/2019)

Sollaufgabe



a) Wiederherstellung des Gebäudes:

Kostenschätzung: 1.100.000 €

Bis 31.12.2023 bez...: 1.104.000 €

Haushalt 2023: 46.000 € für letzte Schlussre.

Versicherungsleistung: insg. 1 Mio. €, davon 300.000 € in 2021, Rest 2024

b) Neukonzeption der Ausstellung (Wettbewerb lief in 2021):

Kosten: 832.000 €

Davon in 2022: 82.000 €

Davon in 2023: 199.000 €

Davon in 2024: 526.000 €

Davon in 2025: 25.000 €

Erwartete Zuwendung: 64.000 € davon 39.000 € in 2022/2023 erhalten.

Versicherungsleistung: 47.269 € in 2021 erhalten.

Die Wiedereröffnung ist Ende 2024 geplant.

HHSt. 4644.9400 neue KiTa Ringstr.

Pflichtaufgabe

HHSt. 8805.9400 darüber Wohnungen

An der Ringstraße auf dem Gelände des früheren KiTa St. Benedikt wird ein weiterer Kindergarten in Modulbauweise entstehen, um den künftigen Mehrbedarf an KiTa-Plätzen zu gewährleisten bzw. zunächst bis 2028 als Übergangsdomizil der zu sanierenden KiTa St. Sebastian.

Das Grundstück steht im Eigentum der Stadt. Über der KiTa sollen Wohnungen im Rahmen des kommunalen Wohnraumförderungsprogramms des Landes (KommWFP) entstehen, soweit die Erträge Tilgung und Zins tragen.

Erste überschlägige Kostenschätzung des Bauamts:

KiTa: 7.200.000 € (Zuwendung FAG 30% erwartet, aber erst 2028)

Wohnungen: 3.400.000 € (Förderung 1.000.000 € erwartet)

Der Baubeginn soll noch in 2024 erfolgen, Fertigstellung Ende 2025.

Im Finanzplan sind entsprechende Mittel für 2024 bis 2026 eingestellt.

HHSt. 4649.9880 M901 KiTa St. Sebastian – Abbruch und Neubau

Pflichtaufgabe

Kosten für die Tiefgarage sh. UA 8710

- Das Grundstück gehört der kath. Kirche, die die Baumaßnahme auch durchführt und sich als einziger Träger in Ebersberg mit ca. 1/3 an den Kosten (18,675 Mio €) auch beteiligt.
- Für die Stadt beläuft sich der Investitionskostenzuschuss somit auf insg. 12,45 Mio. €.
- Derzeit befindet sich die Stadt in finaler Abstimmung mit der Zuwendungsstelle der ROB und der Kirche mit dem Ziel, in 2024 den Vertrag mit der Kirche abschließen zu können.
- Die Bauphase wird sich voraussichtlich von 2025 bis 2027 erstrecken.
- Entsprechend werden je 5 Mio. € in 2026 und 2027 und der Rest von 2,45 Mio. € in 2028 im Finanzplan veranschlagt..
- Für den KiTa-Bereich werden die Zuwendungen auf insg. ca. 3,735 Mio. € geschätzt. Der Antrag muss aber erst noch mit den Planunterlagen gestellt werden.

HHSt. 5500.9820 – Inv.kostenzusch. an den Landkreis
Zum Einbau einer Lüftungsanlage in die Dr.-Wintrich-Halle

vertragl. Pflicht

Grundlage ist der Vertrag mit dem Landkreis bei Bau der Dreifachturnhalle aus dem Jahre 2001, bei dem sich die Stadt zur Übernahme von 1/3 der Kosten mit verpflichtet hat.

Die Lüftungsanlage wird in 2023 eingebaut, der Kostenanteil der Stadt beträgt ca. 300.000 €.

HHSt. 5600.9500 M501 -Waldsportpark:
Neubau Kabinen/Umkleidetrakt mit Werkstatt

Sollaufgabe

- Baugenehmigung in 2019 erteilt.
 - Baubeginn war in 2021; Eröffnung 04.07.2023
- | | |
|------------------------------------|-------------|
| Kostenschätzung 2019 KG200-800: | 3.236.201 € |
| Kostenschätzung 04/2021: | 4.373.971 € |
| Gesamtkosten lt. Invest.prog.: | 7.038.000 € |
| Bis 31.12.2023 bezahlt: | 6.338.000 € |
| Haushalt 2024: | 700.000 € |
| bewilligte Zuwendung (Schulsport): | 94.000 € |



Für 2025 ist geplant, eine Photovoltaik-Anlage auf dem Dach zu errichten (130.000 €)

HHSt. 5600.9500 Waldsportpark: Erneuerung Kunstrasenplatz

Sollaufgabe

Der Kunstrasenplatz hat nach 13 Jahren seine Nutzungsdauer erreicht und muss erneuert werden. Kosten: ca. 350.000 €

HHSt. 5700.9400 M502 - Sanierung Hallenbad

Pflichtaufgabe hins. Schulbedarf

- Baubeginn 01.04.2021, Fertigstellung im Sept. 2024
- | | |
|---------------------------------|--------------|
| Kostenschätzung 2019 KG200-800: | 7.971.000 € |
| Kostenschätzung 2021: | 8.665.000 € |
| Kostenfortschreibung 11/2023: | 11.482.909 € |
| Gesamtkosten im Invest.prog.: | 11.121.000 € |
| Bis Ende 2023 verausgabt: | 7.365.000 € |
| im Haushalt 2024: | 3.756.000 € |



- | | |
|-----------------------------------|-----------------------|
| bewilligte Zuwendung (FAG) insg.: | 1.200.000 € |
| davon bisher erhalten: | 401.000 € |
| davon im Haushalt 2024: | 559.000 € , Rest 2025 |

Zudem soll auf dem Dach in 2024 noch eine Photovoltaik-Anlage errichtet werden (80.000 €)

UA 6300/6700/7002/8152 Maßn. 701: Erschließung Friedenseiche 8

Pflichtaufgabe

Für den Straßenbau, Wasser- und Kanalleitungsbau fallen 2024 – 2026 Kosten in Höhe von 3,528 Mio. € an, die jedoch zu 90% (Straße) bzw. vollständig (Wasser/Kanal) durch Beiträge gedeckt sind. Baubeginn Herbst 2024, Fertigstellung Ende 2025

HHSt. 6300.9500 M537 – Neugestaltung Marienplatz

Freiwillige Aufgabe

Aufgrund der schwierigen Haushaltslage verschiebt sich über einem Jahrzehnt das Projekt, dessen Kosten etwa 2,21 Mio. € - zuzüglich wohl erheblicher Kosten im sechsstelligen Bereich für die archäologische Begleitung - betragen. An Städtebaufördermittel sind 1,326 Mio. € (=60%, keine Archäologie) zu erwarten. Mittel sind im Finanzplan für die Jahre 2025 bis 2027 vorgesehen.

Voraussetzung für eine Umsetzung ist auch die Schaffung alternativer Parkmöglichkeiten, z.B. durch eine Tiefgarage bei der Kita St. Sebastian.

HHSt. 7001.9400 M 1– Ertüchtigung der Kläranlage

Pflichtaufgabe

- Dies ist aufgrund der gesetzlichen Anforderungen an eine Kläranlage erforderlich
- Erforderlich ist ein Bauwerk, in dem die Filtermattenanlage installiert wird.
- Letztlich werden die Kosten über Beiträge und Gebühren der nächsten 30 Jahre gedeckt.

Kosten: 1.611.000 €, davon in
bisher: 5.000 €
2023: 56.000 €
2024: 650.000 €
2025: 900.000 €

HHSt. 7001.9400 M 2– Kläranlage: Erweiterung Verwaltungsgebäude

Pflichtaufgabe

Das derzeitige Gebäude für Verwaltung und Labor ist zu klein und muss auch auf den aktuellen technischen Stand gebracht werden.

Kosten: 460.000 €, davon in
2024: 10.000 €
2025: 50.000 €
2026+2027 je: 200.000 €
Kostendeckung über Gebühren und Beiträge.

HHSt. 7002.9500 M1, 2, 3 – Diverse Kanalverlegungen mit Aufweitung

Pflichtaufgabe

Folgende Kanäle müssen in den Jahren 2024-2027 umverlegt und aufgeweitet werden:

Kolpingstr.: insg. 780.000 €
Ulrich-, Wildermuth-, Pleiningerstr. insg. 1.330.000 €
Augrund/Ringstr.: insg. 1.030.000 €
Heinrich-Vogl-Str. insg. 590.000 €

Kostendeckung über Gebühren und Beiträge.

HHSt. 7930.9600 – Erweiterung Bike & Ride Anlage am Bahnhof

Sollaufgabe

Die Baumaßnahme ist in 2023 erfolgt.

Kosten: 489.000 €
Zuwendungen: 253.000 €, davon nur 175.000 € in 2023, Rest 2024 und 2025

HHSt. 8151.9500 – neue Leitung Brunnen-Pumpenhaus

Pflichtaufgabe

Bei der Wassergewinnung im Forst bei Anzing muss die Leitung zwischen Brunnen und Pumpenhaus dringend erneuert werden.

Kosten: 599.000 € von 2023 bis 2026

HHSt. 8152.9500 M1 – Erneuerung Wasserltg. Gsprait-Ebersberg

Pflichtaufgabe

Im Zuge der Maßnahme Wasserversorgungsverbund mit Grafing (M572) wurde festgestellt, dass die bestehende Leitung dringend erneuert werden muss.

Bauabschnitt 1 in 2022: 264.000 €

Bauabschnitt 2 in 2023: 388.000 €

Rest in 2024: 294.000 €

Keine Zuwendungen, Finanzierung durch Gebühren und Beiträge

HHSt. 8152.9500 M2-8 – Diverse Wasserleitungsbaumaßnahmen

Pflichtaufgabe

Folgende Wasserleitungsbaumaßnahmen stehen von 2024-2027 an:

Laufinger Allee: 185.000 €

Schulstr. Oberndorf: 50.000 €

Heinrich-Vogl-Str. 441.000 €

Dükerung Haselbach: 366.000 €

Wildermuth/Flossm.str. 454.000 €

Hochriesstr. 151.000 €

Ringstr./Augrund 248.000 €

Gesamt somit 1,896 Mio. €

Keine Zuwendungen, Finanzierung durch Gebühren und Beiträge

HHSt. 8180.9870 M100 Breitbandausbau: Gigabit-Projekt Gewerbegeb. Nord Sollaufgabe

- Download 1.000 Mbit/s, Upload 200 Mbit/s
- Vertrag mit Telekom zur Errichtung und Betrieb im Mai 2020 geschlossen
- Stadt übernimmt Wirtschaftlichkeitslücke durch Investitionszuschuss.
- Telekom verpflichtet sich, die Maßnahme innerhalb von vier Jahren durchzuführen.
Zahlung des Investitionszuschusses nach Baufortschritt.
- Die Maßnahme wird 2023 und 2024 durchgeführt

Investitionszuschuss der Stadt: 372.057 € (186.000 in 2023, Rest in 2024)

bewilligte Zuwendung Bund: 223.234 € (Breitbandförderung)

verbleiben zu Lasten der Stadt: 148.823 €

HHSt. 8180.9870 M101 - Breitbandausbau: Erschließung restliche Peripherie Sollaufgabe

- Es geht hier um die Erschließung der Gebiete rund um Traxl – Hörmannsdorf - Egglburg
- Nach Ausschreibung in 2021 erfolgt Ausbau durch Fa. Bisping.
- Stadt übernimmt die Wirtschaftlichkeitslücke durch Investitionszuschuss.
- Umsetzung erfolgt in 2023 und 2024

Investitionszuschuss der Stadt: 3.248.000 € (247.000 in 2023, Rest in 2024)

Zuwendung Bund: 1.237.000 € (im FiPI 2023/2024)

Zuwendung Land: 742.000 € (im FiPI 2023/2024)

Somit sind insgesamt 1.269.000 € aus Mitteln der Stadt zu bestreiten.

HHSt. 8181.9600 – Mobilfunkmast bei Traxl

Sollaufgabe

Da im Umfeld von Traxl keine bzw. eine sehr schlechte Netzabdeckung besteht, errichtet die Stadt in 2023 einen Mobilfunkmasts nördlich von Traxl, der Betreibern von Mobilfunknetzen gegen Entgelt zur Verfügung gestellt werden soll. Umsetzung in 2024

Kosten: 725.000 €

Zuwendung: 500.000 €

HHSt. 8710.9500 – Parkhaus bei KiTa St. Sebastian

Sollaufgabe

Im Zuge des Neubaus der KiTa St. Sebastian ist geplant, dass die Stadt unter der südlichen Freifläche eine Tiefgarage errichtet. Überschlägig fallen dafür Kosten von 4 Mio. € an, die im Finanzplan für 2025 dargestellt sind

In 2024 sind Kosten für eine konkrete Planung und Kostenberechnung von 30.000 € eingeplant.

Seitens der Städtebauförderung ist eine Zuwendung von 14.300 € je Stellplatz möglich.

Wie dem Konsolidierungskonzept zu entnehmen ist, wird ein Bau nur erfolgen, wenn jährliche Schuldendienst und weitere Unterhaltskosten durch die jährlichen Parkgebühren gedeckt sind. Dies wird in 2024 nach der Kostenermittlung durch eine konservative Wirtschaftlichkeitsberechnung ermittelt werden.

4. Kassenlage im abgelaufenen Haushaltsjahr 2023

Kassen-Ausgabereste entstehen nicht.

Kassen-Einnahmereste:

	2022	2023	+ / -
Verwaltungshaushalt	158.864,29 €	264.370,83 €	105.506,54 €
Vermögenshaushalt	0,00 €	10.346,20 €	10.346,20 €
Gesamt	158.864,29 €	274.717,03 €	115.852,74 €

Wesentliche Posten im Verwaltungshaushalt:

033.261-02	Verzinsg. Gewst. Ford.	47.216,00 €	46.487,00 €	-729,00 €
900.003	Gewerbesteuer	87.337,61 €	176.075,78 €	88.738,17 €
	Summe:	134.553,61 €	222.562,78 €	88.009,17 €

Bei den Gewerbesteuerforderungen sind einige trotz aller Bemühungen uneinbringliche Rückstände teils in erheblicher Höhe im Einzelfall zu verzeichnen.

Die Kasse bemüht sich fortlaufend durch Mahnung und falls erforderlich Kontenpfändung sowie Einleitung der Zwangsvollstreckung die Zahlungsrückstände beizutreiben.

Kassenkredite wurden im Haushaltsjahr 2023 nur zeitweise beansprucht (Zins insg. 2.285,21 €, Vorjahr 1.010,71 €, HHSt. 9100.8070) beansprucht. Ansonsten wurde zur Sicherstellung der Liquidität der Kassenbestand durch die allgemeine Rücklage verstärkt.

Überwiegend befand sich der gesamte Rücklagenbestand in der Kassenbestandsverstärkung (§ 20 Abs. 2 Satz 1 und § 57 Abs. 3 Satz 1 KommHV). Sofern es die Liquidität zulässt, werden Beträge als Monatsfestgeld bei den örtlichen Banken angelegt.

Dieser Vorbericht wurde im Mai 2024 durch den Stadtkämmerer Josef Gibis erstellt.

III. Anlagen zum Haushaltsplan

2. Übersicht über die aus Verpflichtungsermächtigungen voraussichtlich fällig werdenden Ausgaben

Haushaltsplan 2024

- in EUR -

Übersicht über die aus Verpflichtungsermächtigungen voraussichtlich fällig werdenden Ausgaben

Verpflichtungs- ermächtigungen im Haushaltsplan des Jahres:	Voraussichtlich fällige Ausgaben - in EUR -				
	2025	2026	2027	2028	2029
1	2	3	4	5	6
2024 40.198.700	19.869.600	12.099.100	5.780.000	2.450.000	0
Summe 40.198.700	19.869.600	12.099.100	5.780.000	2.450.000	0
Nachrichtlich im Finanzplan vorgesehene Kreditaufnahmen	19.622.500	4.869.100	8.082.600		

*** Ende der Liste "Übersicht über die aus Verpflichtungsermächtigungen voraussichtlich fällig werdenden Ausgaben" ***

III. Anlagen zum Haushaltsplan

3. Übersicht über die Schulden

Übersicht über den voraussichtlichen Stand der Schulden der Stadt Ebersberg im Haushaltsjahr 2024

gem. § 2 Abs. 2 Nr. 3 KommHV-Kameralistik

Seite 1 von 2

Art ²⁾	Stand zu Beginn des Vorjahres	Stand zu Beginn des Haushaltsjahres ⁵⁾				Zugang	Vorauss. Abgang	Stand nach Ablauf des Haushaltsjahres
1	2	3				4	5	6
		Mit Restlaufzeit von ³⁾			Gesamt- betrag			
		bis zu 1 Jahr	1 bis 5 Jahren	mehr als 5 Jahren				
		3a	3b	3c	3d			
1. Schulden aus Krediten von/vom								
1.1 Bund, LAF, ERP-Sondervermögen	264.700	-	-	205.876	205.876	-	58.824	147.052
1.2 Land	16.067.428	-	1.781.862	23.232.834	25.014.696	13.734.600	2.346.625	36.402.672
1.3 Gemeinden und Gemeindeverbänden	-	-	-	-	0	-	-	0
1.4 Zweckverbänden u. dgl.	-	-	-	-	0	-	-	0
1.5 sonstigen öffentlichen Bereichen	-	-	-	-	0	-	-	0
1.6 Kreditmarkt einschließlich Anleihen (Bereiche 5 bis 8, siehe Nr. 1.1 AllgZVKommGrPI) ⁴⁾	1.500.000	1.500.000	-	-	1.500.000	1.500.000	1.500.000	1.500.000
Summe 1	17.832.128	1.500.000	1.781.862	23.438.710	26.720.572	15.234.600	3.905.449	38.049.724
davon entfallen auf Maßnahmen, die überwiegend aus Entgelten Dritter finanziert werden (Anlage 4 zu § 5 KommHV-Kameralistik – AllgZVKommGrPI-Nr. 3.3)	5.265.356				4.047.664	1.839.000	1.011.003	4.875.661
2. Innere Darlehen aus Sonderrücklagen	-					-	-	-
3. Äußere Kassenkredite ⁵⁾						-	-	-

Übersicht über den voraussichtlichen Stand der Schulden der Stadt Ebersberg im Haushaltsjahr 2024

gem. § 2 Abs. 2 Nr. 3 KommHV-Kameralistik

Seite 2 von 2

Art	Zahlungen im Vorjahr		Voraussichtliche Zahlungen im Haushaltsjahr		Stand der Verpflichtungen zu Beginn des HHJ	Voraussichtlicher Zugang	Voraussichtlicher Abgang	Stand der Verpflichtungen nach Ablauf des Haushaltjahres
	Gesamt-betrag	Investiver Anteil	Gesamt-betrag	Investiver Anteil				
1	2a	2b	3a	3b	4	5	6	7
4. Kreditähnliche Verpflichtungen; Sicherheiten, sonstige	-	-	-	-	-	-	-	-
4.1 Belastungen aus Rechtsgeschäften, die Kreditaufnahmen wirtschaftlich kommen (Art. 72 Abs. 1 GO, Art. 66 Abs. 1 LKrO, Art. 64 Abs. 1 BezO) ^{6),7)}								
insbesondere								
4.1.1 Leasinggeschäfte	-	-	-	-	-	-	-	-
4.1.2 Leibrentenverträge	-	-	-	-	-	-	-	-
4.1.3 Schuldübernahmen	-	-	-	-	-	-	-	-
4.1.4 Verträge über die Durchführung städtebaul. Maßnahmen	-	-	-	-	-	-	-	-
4.1.5 Verpflichtung zur Gewährung von Schuldendiensthilfen an Dritte	-	-	-	-	-	-	-	-
4.1.6 Sonstige Kreditaufnahmen gleichkommende Vorgänge								
a) Erschließung Friedenseiche 8 durch Bayerngrund (im HH M701)	-	-	575.000	575.000	-	2.735.000	-	3.310.000
4.2 Verpflichtungen nach Art. 72 Abs. 2 GO und sonstige Verpflichtungen, die zu einer Inanspruchnahme der Kommune führen können. ^{6),7),8)}								
Defizitausgleich Kindertagesstätten (HHSt. 464x.7004)	343.149	-	782.300	-	-	-	-	-
4.2.1 Bürgschaften ¹⁰⁾	-	-	-	-	100.000	-	-	100.000
4.2.2 Sonstige Verpflichtungen nach Art. 72 Abs. 2 GO	-	-	-	-	-	-	-	-
4.2.3 Sonstige Verpflichtungen, die zu einer Inanspruchnahme der Kommune führen können ⁹⁾								
a) Beteiligung an EBERwerk GmbH & Co. KG (Einlage in 2018 = 8,6%)	-	-	-	-	729.280	-	-	729.280
b) Ein Geschäftsanteil an der Münchener Hypothekenbank eG	-	-	-	-	70	-	-	70
c) Zwei Geschäftsanteile bei der Raiff.-Volksbank Ebersberg eG	-	-	-	-	300	-	-	300

1) Unzutreffendes bitte streichen.

2) Die Angaben zu Nrn. 1 (mit dem Gesamtbetrag ohne Untergliederung nach Laufzeiten), 3 und 4 sind für kommunale Unternehmen, auf die die Vorschriften der EBV über Wirtschaftsführung und Rechnungswesen angewendet werden, für sonstige kommunale Unternehmen, und für Krankenhäuser und Pflegeeinrichtungen mit kaufmännischem Rechnungswesen in besonderen Abschnitten darzustellen.

3) Die Restlaufzeiten berechnen sich jeweils ab dem 1. Januar des Planungsjahres. Endfällige Darlehen sind gesondert zu kennzeichnen. KfW-Kredite sowie Kredite von Landesbanken und Sparkassen sind unter Nr. 1.6 auszuweisen.

4) Der Betrag ist jeweils nach Art (Bereiche 5 bis 8, siehe Nr. 1.1 AllgZVKommGrPl) und Umfang zu erläutern. Die jeweils geltende Bereichsabgrenzung ist zu beachten.

5) Anzugeben ist der Betrag der nach Maßgabe der Schuldenstatistik

6) Anstelle der Angaben unter Nr. 4.1.1 bis 4.2.3 kann auch eine eigene Zusammenstellung der genannten Geschäfte vorgelegt werden. Genehmigungsfreie Geschäfte können der Art nach zusammengefasst dargestellt werden. Verpflichtungen aus Leasingverträgen über bewegliche Gegenstände brauchen nicht aufgeführt zu werden.

7) Unter Nr. 4.1 und ggf. auch unter Nr. 4.2 sind jeweils (auch wenn im Vorjahr bzw. im Haushaltsjahr keine Zahlungen angefallen sind bzw. antallen) auch die Projektkosten (insbesondere auch von PPP-Modellen) nach dem Wirtschaftlichkeitsvergleich (§ 10 KommHV-Kameralistik) anzugeben (vgl. dazu auch Nr. 6 der IMBek vom 6. Februar 2007, AIIIMBI S. 187) und zwar der Gesamtbetrag und der investive Anteil. Soweit die Kommune voraussichtlich nicht oder nicht in voller Höhe in Anspruch genommen wird (z. B. aus Geschäftsbesorgungsverträgen) kann zusätzlich der Betrag nach Maßgabe der im Rahmen des Wirtschaftlichkeitsvergleichs erforderlichen Risikoabschätzung angegeben werden. Zur Risikoabschätzung vgl. Nr. 6 der IMBek vom 6. Februar 2007 (AIIIMBI S. 187); bei ÖPP-Modellen vgl. PPP-Leitfaden Teil 2 S. 9 im Internet unter http://www.innenministerium.bayern.de/imperia/md/content/stmi/bauen/themen/ppp/leitfaden_teil2.pdf

8) Bürgschaften für Förderungen können zusammengefasst dargestellt werden. Die Risikoeinschätzung ist zu erläutern.

9) Unter Nr. 4.2.3 sind mit Art und Betrag insbesondere Verpflichtungen aus Verlustabdeckung von Sondervermögen, verbundenen Unternehmen (mir Davon-Vermerk für Kommunalunternehmen) und Beteiligungen anzugeben.

10) Die Bürgschaft unter 4.2.1 betrifft eine Bürgschaft vom 17.07.2017 für den TSV Ebersberg e.V. (STR-Beschluss vom 01.06.2017, Laufzeit 10 Jahre)

Entwicklung der Verschuldung
gemäß Finanzplan (Formular Rechtsaufsicht)

Stadt Ebersberg

Stand: 15.05.2024
(aus Darl.xls)

1. Entwicklung der Schulden im Haushaltsjahr	(vorr.) RE 2023	Planjahr 2024	FiPI 2025	FiPI 2026	FiPI 2027
Schuldenstand am 01.01.	17.832.128	26.720.572	38.049.572	54.304.672	56.824.972
(-) ord. Tilgung für die bestehenden Kredite	2.111.556	2.184.900	1.579.200	1.503.600	1.474.200
(-) Sondertilgung für bestehende Kredite	0	220.700	1.500.000	0	0
(+) Neuverschuldung	11.000.000	13.734.600	19.622.500	4.869.100	8.082.600
(-) Tilgung Neuverschuldung	0	0	288.200	845.200	1.051.800
Schuldenstand am 31.12.	26.720.572	38.049.572	54.304.672	56.824.972	62.381.572

2. Berechnung der Belastung durch die Kredite	(vorr.) RE 2023	Planjahr 2024	FiPI 2025	FiPI 2026	FiPI 2027
a) für die bestehenden Kredite					
Zinsen	341.448	746.800	630.100	544.400	521.600
Tilgung	2.111.556	2.184.900	1.579.200	1.503.600	1.474.200
Schuldendienst bestehende Kredite	2.453.004	2.931.700	2.209.300	2.048.000	1.995.800
b) für die geplanten Kreditaufnahmen					
Zinsen		8.900	479.600	1.124.400	1.243.800
bei angenommenem Zinssatz (%)		3,5%	3,2%	2,9%	2,9%
ordentliche Tilgung		0	288.200	835.400	1.032.200
kalkul. Schuldendienst gepl. Neuversch.:	0	8.900	767.800	1.959.800	2.276.000
Gesamt-Belastung	2.453.004	2.940.600	2.977.100	4.007.800	4.271.800

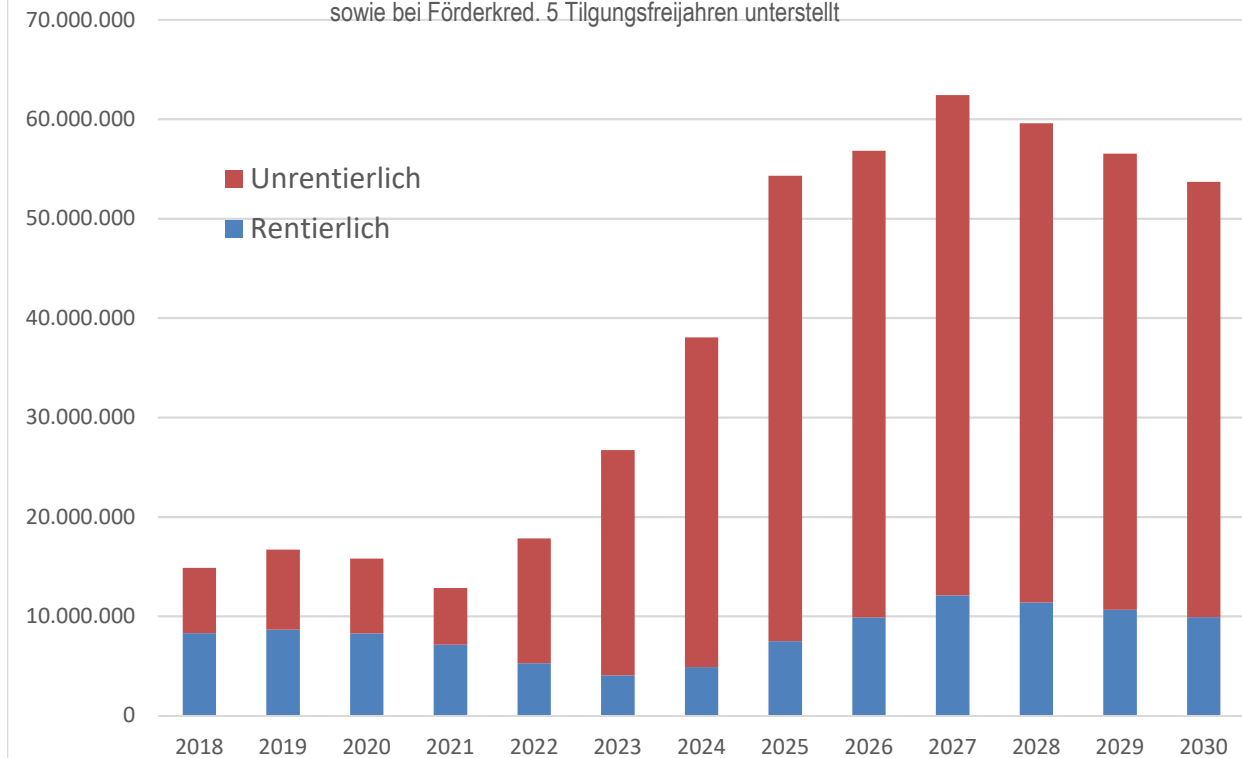
Im Planjahr 2024 ist die Prolongation / Umschuldung für den Kredit über 1,5 Mio. € (Grp. 3777+9777) nicht enthalten.
Die Sondertilgung (=Endtilgung) dieses Kredites ist für 2025 geplant (Verkauf Bauland Friedenseiche 8)

Hinweis:

Die Übersicht über die Kreditermächtigungen gem. § 2 Abs. 2 Nr. 5 KommHV-Kameralistik
ist in den Anlagen zum Haushaltsplan Nr. 5 d) nachgewiesen.

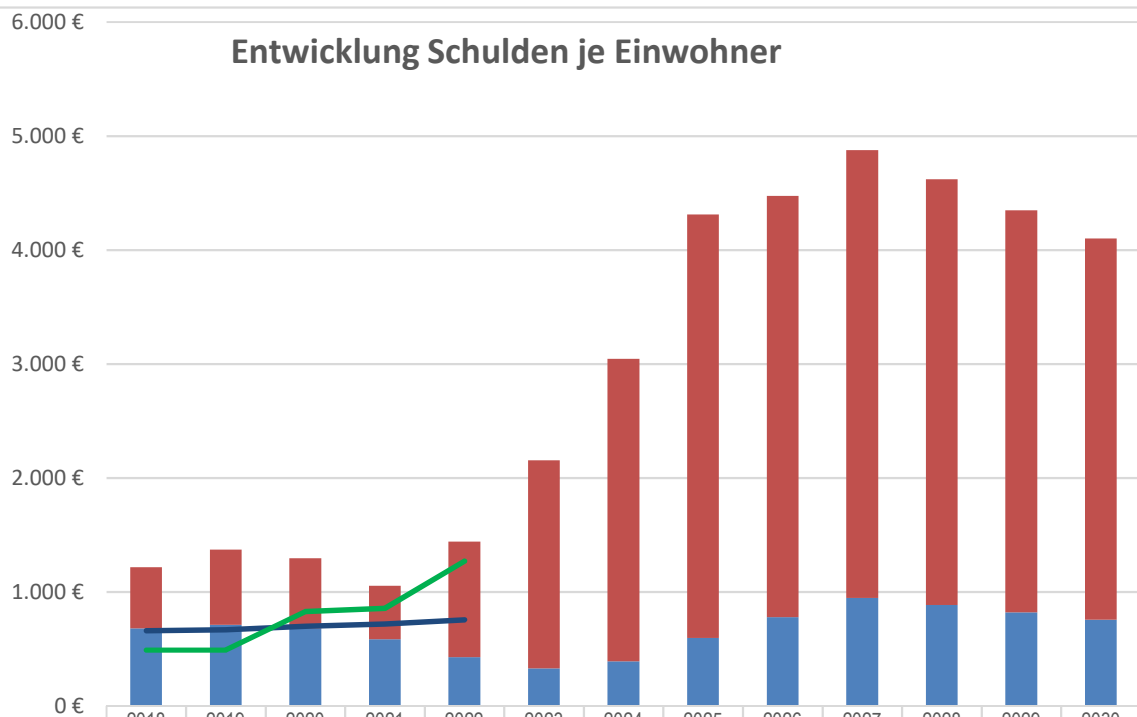
Entwicklung Schuldenstand

Tilgungen und geplante Neuaufnahmen 2024-2027 sind berücksichtigt,
dabei wird eine Laufzeit von 30 Jahren (unrent.) bzw. 20 Jahren (rent.)
sowie bei Förderkred. 5 Tilgungsfreijahren unterstellt



Mio. €	2018	2019	2020	2021	2022	2023	2024	2025	2026	2027	2028	2029	2030
Unrentierlich	6,57	8,05	7,52	5,71	12,57	22,67	33,17	46,82	46,96	50,31	48,19	45,87	43,80
Rentierlich	8,30	8,65	8,28	7,12	5,27	4,05	4,88	7,48	9,87	12,10	11,40	10,65	9,90
Gesamt	14,87	16,70	15,80	12,83	17,83	26,72	38,05	54,30	56,83	62,41	59,59	56,53	53,70

Entwicklung Schulden je Einwohner



unrentierlich:	537 €	660 €	616 €	467 €	1.014 €	1.828 €	2.654 €	3.716 €	3.698 €	3.930 €	3.736 €	3.529 €	3.344 €
rentierlich:	678 €	710 €	678 €	584 €	425 €	326 €	390 €	594 €	778 €	945 €	883 €	819 €	756 €
Gesamt:	1.215 €	1.370 €	1.294 €	1.051 €	1.439 €	2.155 €	3.044 €	4.310 €	4.475 €	4.876 €	4.620 €	4.348 €	4.099 €
BY 10-20' EW	659 €	667 €	699 €	718 €	755 €								
Region München	489 €	489 €	827 €	857 €	1.270 €								

Schuldendienst

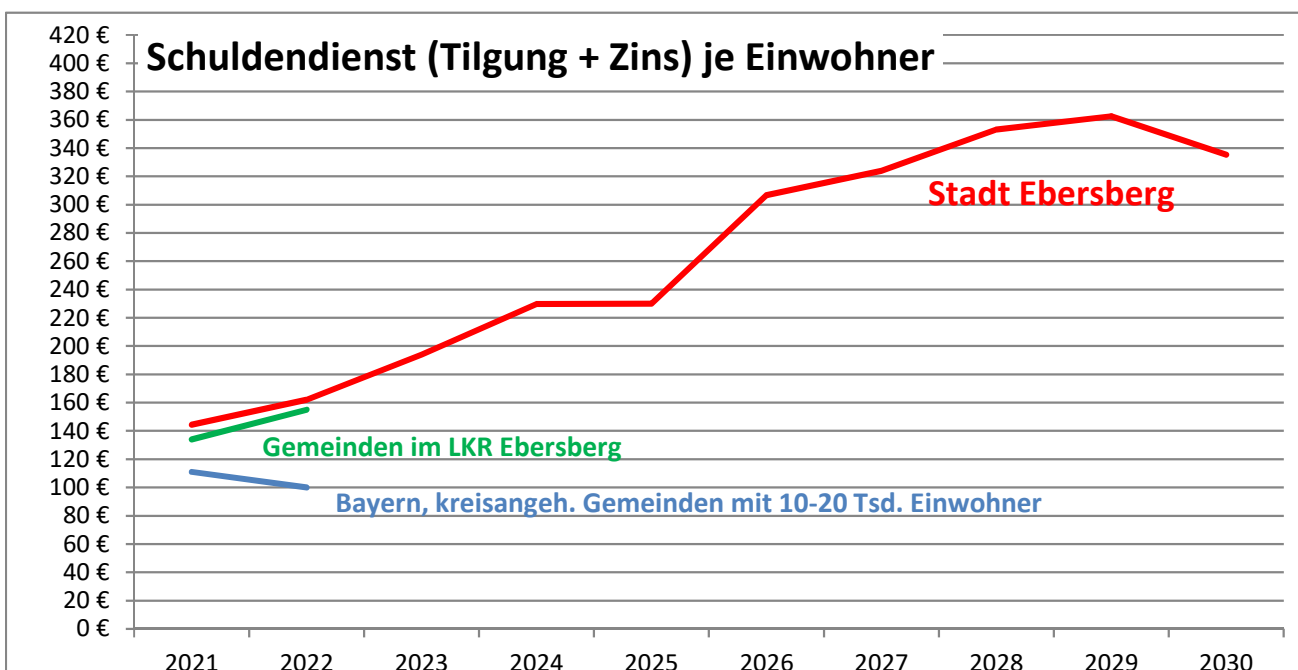
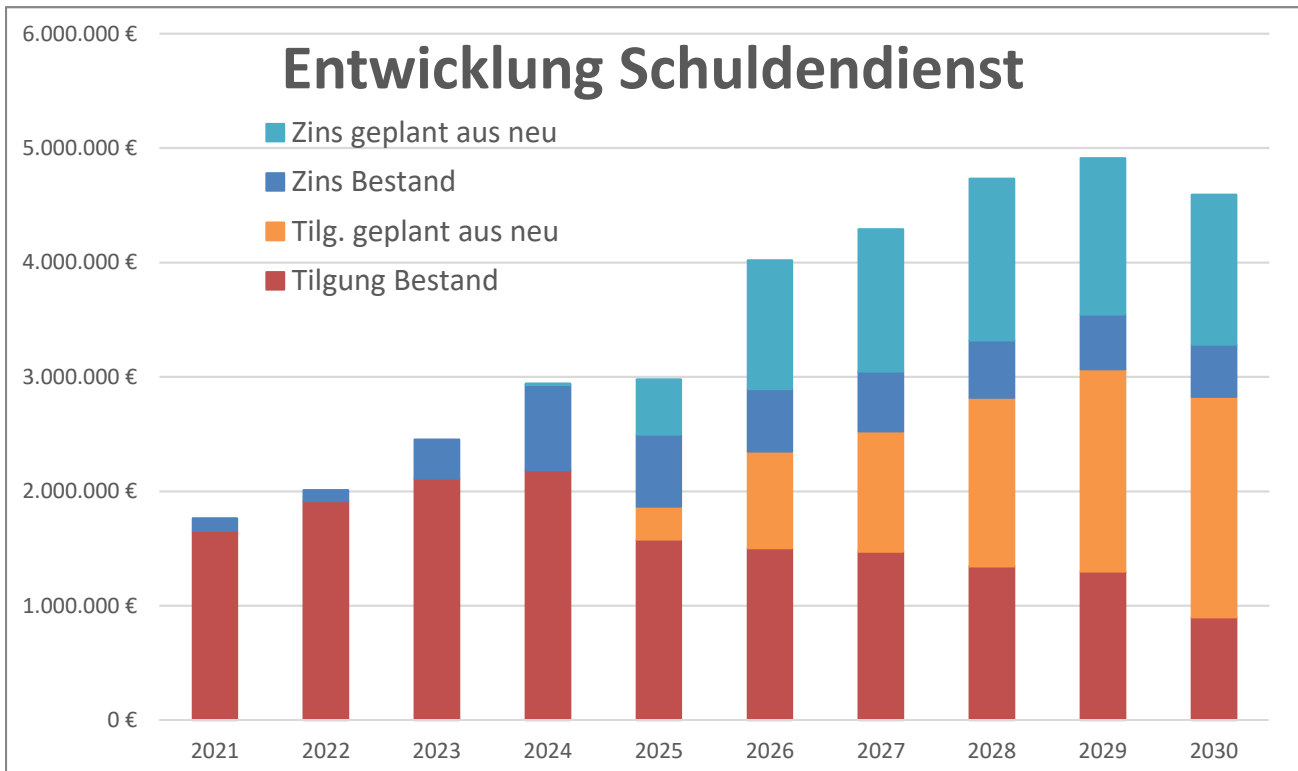
(ohne Sondertilgung)

Bei den geplanten Neuaufnahmen wird unterstellt: Laufzeit 30 Jahre, Förderkred. 2/5 Jahre tilgungsfrei, 3,5-2,8%Zins

In 2024 werden die eventuellen Tilgungen durch die geplante Kreditaufnahme 2021 zusätzlich dargestellt (Laufzeit 20 Jahre, 2 Jahre tilgungsfrei)

Jahr:	2021	2022	2023	2024	2025	2026	2027	2028	2029	2030
Tilgung Bestand	1.654.832 €	1.915.773 €	2.111.556 €	2.184.900 €	1.579.200 €	1.503.600 €	1.474.200 €	1.344.724 €	1.299.724 €	899.724 €
Tilg. geplant aus neu				0 €	288.200 €	845.200 €	1.051.800 €	1.473.411 €	1.766.694 €	1.926.633 €
Zins Bestand	107.989 €	92.890 €	341.448 €	746.800 €	630.100 €	544.400 €	521.600 €	500.687 €	479.842 €	457.924 €
Zins geplant aus neu				8.900 €	479.600 €	1.124.400 €	1.243.800 €	1.412.565 €	1.365.304 €	1.308.770 €
Summe T + Z	1.762.821 €	2.008.663 €	2.453.004 €	2.940.600 €	2.977.100 €	4.017.600 €	4.291.400 €	4.731.386 €	4.911.564 €	4.593.051 €
EW 31.12.	12.210	12.389	12.641	12.800	12.950	13.100	13.250	13.400	13.550	13.700
je EW	144 €	162 €	194 €	230 €	230 €	307 €	324 €	353 €	362 €	335 €
Schnitt LKR Ebe	134 €	155 €								
Schnitt BY 10-20' EW	111 €	100 €								

https://www.statistik.bayern.de/statistik/haushalte_steuern/oeffentliche_haushalte/index.html



III. Anlagen zum Haushaltsplan

4. Übersicht über die Rücklagen

III. Anlagen zum Haushaltsplan 2024

4. Übersicht über die Rücklagen

1. Allgemeine Rücklage:

- Beträge in EUR - vorgesehener Zweck	Stand zu Beginn des Vorjahres 01.01.2023	Voraussichtl. Stand zu Beginn des HHJahres 01.01.2024	geplante Zuführung 910.910	geplante Entnahme 910.310	geplanter Stand am Ende des HHJahres 31.12.2024
Pflichtrücklage (vgl. unten)	350.000	350.000	10.000		360.000
allg. Rücklage ohne vorgeseh. Zweck	0	1.700.000	0	1.700.000	0
Kindertagesstätten	94.000	49.300	0	45.000	4.300
Sanierung Aussichtsturm	176.200	143.400	14.000	5.000	152.400
Senioren- pflegeplätze	4.000	4.000	0	0	4.000
Stellplatz- ablöse	117.400	118.400	1.000	0	119.400
BHKW (elektr. Leistung)	71.400	71.400	0	0	71.400
Kompensation Kreisumlage in 2023	866.000	0	0	0	0
f. soz. Wohng.bau aus Gru.verk. 2016	900.000	900.000		0	900.000
Summe	2.579.000	3.336.500	25.000	1.750.000	1.611.500

Nachrichtlich:

*Pflichtrücklage = 1 % der Ausgaben des Verwaltungshaushalt (Haushaltsansatz)
nach dem Durchschnitt der drei Vorjahre (§ 20 Abs. 2 Satz 2 KommHV):*

2023	37.958.200		
2022	35.703.300		
2021	33.638.200		
Durchschnitt:	35.766.567	daraus 1%=	357.666

2. Sonderrücklagen:

Bestehen nicht!

III. Anlagen zum Haushaltsplan

5. Finanzplanung

III. Anlagen zum Haushaltsplan

5. Finanzplanung

a) Einnahmen und Ausgaben nach Arten

2023 - 2027

- 1000 EUR -

Einnahmen und Ausgaben nach Arten

lfd. Nr.	Gruppierungs-Nr.	Einnahme- bzw. Ausgabeart	lfd. Haushaltsjahr 2023	Planjahr 2024	1.	2.	3.
					Folgejahr		
					2025	2026	2027
1	2	3	4	5	6	7	8
- 1000 EUR -							
Einnahmen des Verwaltungshaushalts							
=====							
Steuern, allgemeine Zuweisungen und Umlagen							
01	000,001	Grundsteuern A und B	2.060	2.059	2.336	2.356	2.376
02	003,004	Gewerbsteuer (brutto)	8.220	9.800	8.730	9.090	9.340
03	010	Gemeindeanteile an Gemeinschaftssteuern	11.598	10.914	11.755	12.413	13.009
04	012	Umsatzsteuer	1.206	1.280	1.344	1.382	1.419
05	02,03	Andere Steuern und steuerähnliche Einnahmen	33	33	44	44	45
06	00-03	Steuern zusammen	23.117	24.086	24.209	25.285	26.189

07	04-06, und 08	Allgemeine Zuweisungen	1.664	1.536	1.579	1.779	1.805
08	07	Allgemeine Umlagen	0	0	0	0	0
09	09	Ausgleichsleistungen	0	0	0	0	0
09	0	Steuern, Allgemeine Zuweisungen und Umlagen zusammen (Hauptgruppe 0)	24.781	25.622	25.788	27.064	27.994

Einnahmen aus Verwaltung und Betrieb							
10	10,11,12	Gebühren und ähnliche Entgelte, zweckgebundene Abgaben	4.836	6.143	6.126	6.119	6.123
11	13,14,15	Einnahmen aus Verkauf, Mieten, Pachten, sonstige Verwaltungs- und Betriebseinnahmen	2.233	2.069	1.740	1.567	1.622
16,17		Erstattungen von Ausgaben des Verwaltungshaushalts Zuweisungen und Zuschüsse für laufende Zwecke					
12	160,170	vom Bund, ERP-Sondervermögen	59	54	109	22	15
13	161,171	vom Land	3.735	3.749	3.832	3.721	3.712
14	162,163,172,173	von Gemeinden/Gv und Zweckverbänden	469	562	557	571	557
15	164-168,169, 174-178	von sonstigen Bereichen	566	974	855	845	845
19	19	Aufgabenbezogene Leistungsbeteiligung	0	0	0	0	0
16	1	Einnahmen aus Verwaltung und Betrieb zusammen (Hauptgruppe 1)	11.898	13.551	13.219	12.845	12.874

Sonstige Finanzeinnahmen							
17	20	Zinseinnahmen	4	4	4	4	4
18	23	Schuldendiensthilfen	0	0	0	0	0
19	21,22,24-27	Übrige Finanzeinnahmen	1.278	1.285	1.246	1.246	1.246
20	280	Zuführung vom Vermögenshaushalt (ohne Sonderrücklagen)	0	0	0	0	0
	281	Zuführung vom Vermögenshaushalt (Sonderrücklagen für Abschreibungserlöse aus	0	0	0	0	0

Einnahmen und Ausgaben nach Arten

lfd. Nr.	Gruppierungs-Nr.	Einnahme- bzw. Ausgabeart	lfd. Haushaltsjahr 2023	Planjahr 2024	1.	2.	3.
					Folgejahr		
					2025	2026	2027
1	2	3	4	5	6	7	8
- 1000 EUR -							
		zuwendungsfinanziertem Vermögen)					
	282	Zuführung vom Vermögenshaushalt (Sonderrücklagen für die Rekultivierung und Nachsorge von Abfallentsorgungsanlagen)	0	0	0	0	0
	283	Zuführung vom Vermögenshaushalt (Sonderrücklagen zum Ausgleich von Gebührenschwankungen)	0	0	0	0	0
	284	Zuführung vom Vermögenshaushalt (Sonderrücklagen für Abschreibungserlöse auf Wiederbeschaffungszeitwerte)	0	0	0	0	0
	285	Zuführung vom Vermögenshaushalt (sonstige Sonderrücklagen)	0	0	0	0	0
	286	Zuführung vom Vermögenshaushalt (sonstige Sonderrücklagen)	0	0	0	0	0
	287	Zuführung vom Vermögenshaushalt (sonstige Sonderrücklagen)	0	0	0	0	0
	288	Zuführung vom Vermögenshaushalt (sonstige Sonderrücklagen)	0	0	0	0	0
	289	Zuführung vom Vermögenshaushalt (sonstige Sonderrücklagen)	0	0	0	0	0
20	2	Sonstige Finanzeinnahmen zusammen (Hauptgruppe 2) =====	1.282	1.289	1.250	1.250	1.250
21	0-2	Einnahmen des Verwaltungshaushalts zusammen (Hauptgruppe 0-2) =====	37.961	40.462	40.257	41.159	42.118
		Einnahmen des Vermögenshaushalts =====					
22	30	Zuführung vom Verwaltungshaushalt					
	300	Zuführung vom Verwaltungshaushalt (ohne Sonderrücklagen)	1.848	2.213	1.971	2.240	2.537
	301	Zuführung vom Verwaltungshaushalt (Sonderrücklagen für Abschreibungserlöse aus zuwendungsfinanziertem Vermögen)	0	0	0	0	0
	302	Zuführung vom Verwaltungshaushalt (Sonderrücklagen für die Rekultivierung und Nachsorge von Abfallentsorgungsanlagen)	0	0	0	0	0
	303	Zuführung vom Verwaltungshaushalt (Sonderrücklagen zum Ausgleich von Gebührenschwankungen)	0	0	0	0	0
	304	Zuführung vom Verwaltungshaushalt (Sonderrücklagen für Abschreibungserlöse auf	0	0	0	0	0

Einnahmen und Ausgaben nach Arten

lfd. Nr.	Gruppierungs-Nr.	Einnahme- bzw. Ausgabeart	lfd. Haushaltsjahr 2023	Planjahr 2024	1.	2.	3.
					Folgejahr		
					2025	2026	2027
1	2	3	4	5	6	7	8
- 1000 EUR -							
		Wiederbeschaffungszeitwerte)					
	305	Zuführung vom Verwaltungshaushalt (sonstige Sonderrücklagen)	0	0	0	0	0
	306	Zuführung vom Verwaltungshaushalt (sonstige Sonderrücklagen)	0	0	0	0	0
	307	Zuführung vom Verwaltungshaushalt (sonstige Sonderrücklagen)	0	0	0	0	0
	308	Zuführung vom Verwaltungshaushalt (sonstige Sonderrücklagen)	0	0	0	0	0
	309	Zuführung vom Verwaltungshaushalt (sonstige Sonderrücklagen)	0	0	0	0	0
23	31	Entnahmen aus Rücklagen					
	310	Entnahmen aus Rücklagen (ohne Sonderrücklagen)	1.086	1.750	0	0	0
	311	Entnahmen aus Sonderrücklagen für Abschreibungserlöse auf zuwendungsfinanziertes Vermögen	0	0	0	0	0
	312	Entnahmen aus Sonderrücklagen für die Rekultivierung und Nachsorge von Abfallentsorgungsanlagen	0	0	0	0	0
	313	Entnahmen aus Sonderrücklagen zum Ausgleich von Gebührenschwankungen	0	0	0	0	0
	314	Entnahmen aus Sonderrücklagen für Abschreibungserlöse auf Wiederbeschaffungszeitwerte	0	0	0	0	0
	315	Entnahmen aus Sonderrücklagen für im Haushaltsjahr nicht verausgabte wiederkehrende Beiträge	0	0	0	0	0
	316	Entnahmen aus sonstigen Sonderrücklagen	0	0	0	0	0
	317	Entnahmen aus sonstigen Sonderrücklagen	0	0	0	0	0
	318	Entnahmen aus sonstigen Sonderrücklagen	0	0	0	0	0
	319	Entnahmen aus sonstigen Sonderrücklagen	0	0	0	0	0
24	32,33,34	Rückflüsse von Darlehen und von Kapitaleinlagen, Einnahmen aus der Veräußerung von Beteiligungen und von Sachen des Anlagevermögens	3.179	3.828	1.420	4.051	16
25	35	Beiträge und ähnliche Entgelte	215	449	651	2.445	245
	36	Zuweisungen und Zuschüsse für Investitionen und Investitions- förderungsmaßnahmen					
26	360	vom Bund, ERP-Sondervermögen	1.150	1.264	179	270	378
27	361	vom Land	2.917	3.853	1.790	3.362	1.840
28	362,363	von Gemeinden/Gv und Zweckverbänden	85	85	0	0	0

Einnahmen und Ausgaben nach Arten

lfd. Nr.	Gruppierungs-Nr.	Einnahme- bzw. Ausgabeart	lfd. Haus- haltsjahr 2023	Planjahr 2024	1.	2.	3.
					Folgejahr		
					2025	2026	2027
1	2	3	4	5	6	7	8
- 1000 EUR -							
29	364-368	von sonstigen Bereichen	0	20	0	0	0
37		Einnahmen aus Krediten und inneren Darlehen					
30	370	vom Bund, ERP-Sondervermögen	0	0	0	0	0
31	371	vom Land	0	0	0	0	0
32	372,373	von Gemeinden/Gv und Zweckverbänden	0	0	0	0	0
33	374,375,376, 377,378	vom sonstigen öffentlichen Bereich und Kreditmarkt	16.960	15.235	19.623	4.869	8.083
34	379	Innere Darlehen	0	0	0	0	0
35	3	Einnahmen des Vermögenshaushalts zusammen (Hauptgruppe 3) =====	27.440	28.697	25.634	17.237	13.099
36	0-3	Summe der Einnahmen (Hauptgruppen 0-3) =====	65.401	69.159	65.891	58.396	55.217

Einnahmen und Ausgaben nach Arten

lfd. Nr.	Gruppierungs-Nr.	Einnahme- bzw. Ausgabeart	lfd. Haushaltsjahr 2023	Planjahr 2024	1.	2.	3.
					Folgejahr		
					2025	2026	2027
1	2	3	4	5	6	7	8
- 1000 EUR -							
Ausgaben des Verwaltungshaushalts							
=====							
37	40-47	Personalausgaben (Hauptgruppe 4)	7.487	8.210	8.551	8.784	8.996

Sächlicher Verwaltungs- und Betriebsaufwand							
38	50-66	Sächlicher Verwaltungs- und Betriebsaufwand (ohne Gruppen 67 und 68)	9.485	9.569	9.276	8.968	9.111
39	670-678	Erstattungen von Ausgaben des Verwaltungshaushalts	546	653	643	644	645
40	679	Innere Verrechnungen	334	809	809	809	809
41	68	Kalkulatorische Kosten	874	874	874	874	874
69	69	Aufgabenbezogene Leistungsbeteiligung	0	0	0	0	0
42	5/6	Sächlicher Verwaltungs- und Betriebsaufwand zusammen (Hauptgruppe 5/6)	11.239	11.905	11.602	11.295	11.439

Zuweisungen und Zuschüsse (nicht für Investitionen)							
43	70	Zuschüsse für laufende Zwecke an soziale oder ähnliche Einrichtungen	5.104	6.041	5.518	5.523	5.529
Zuweisungen und sonst. Zuschüsse für lfd. Zwecke, Schuldendiensthilfen							
71,72							
44	710	an Bund, ERP-Sondervermögen	0	0	0	0	0
45	711	an Land	12	14	14	14	14
46	712,713,722,723	an Gemeinden/Gv, an Zweckverbände und dgl.	405	437	449	457	465
47	715,716,725,726	an kommunale und sonstige öffentliche Sonderrechnungen	1	1	1	1	1
48	714,717,718,724,727,728	an übrige Bereiche	91	90	80	75	75
49	73-78	Leistungen der Sozialhilfe u.ä.	0	0	0	0	0
79	79	Leistungen nach dem Asylbewerberleistungsgesetz	0	0	0	0	0
50	7	Zuweisungen und Zuschüsse zusammen (Hauptgruppe 7)	5.613	6.583	6.062	6.070	6.084

Zuführung zum Vermögenshaushalt							
51	80	Zinsausgaben	347	761	1.115	1.674	1.770
52	81	Gewerbesteuerumlage	757	1.103	849	884	908
53	82,83	Allgemeine Zuweisungen und Umlagen	10.659	9.654	10.074	10.180	10.352
54	84,85	Weitere Finanzausgaben, Deckungsreserve	11	34	34	34	34
55	860	Zuführung zum Vermögenshaushalt (ohne Sonderrücklagen)	1.848	2.213	1.971	2.240	2.537
	861	Zuführungen zum Vermögenshaushalt	0	0	0	0	0

Einnahmen und Ausgaben nach Arten

lfd. Nr.	Gruppierungs-Nr.	Einnahme- bzw. Ausgabeart	lfd. Haushaltsjahr 2023	Planjahr 2024	1.	2.	3.
					Folgejahr		
					2025	2026	2027
1	2	3	4	5	6	7	8
- 1000 EUR -							
		(Sonderrücklagen für Abschreibungserlöse aus zuwendungsfinanziertem Vermögen)					
	862	Zuführungen zum Vermögenshaushalt (Sonderrücklagen für die Rekultivierung und Nachsorge von Abfallentsorgungsanlagen)	0	0	0	0	0
	863	Zuführungen zum Vermögenshaushalt (Sonderrücklagen zum Ausgleich von Gebührenschwankungen)	0	0	0	0	0
	864	Zuführung zum Vermögenshaushalt (Sonderrücklagen für Abschreibungserlöse auf Wiederbeschaffungszeitwerte)	0	0	0	0	0
	865	Zuführung zum Vermögenshaushalt (sonstige Sonderrücklagen)	0	0	0	0	0
	866	Zuführung zum Vermögenshaushalt (sonstige Sonderrücklagen)	0	0	0	0	0
	867	Zuführung zum Vermögenshaushalt (sonstige Sonderrücklagen)	0	0	0	0	0
	868	Zuführung zum Vermögenshaushalt (sonstige Sonderrücklagen)	0	0	0	0	0
	869	Zuführung zum Vermögenshaushalt (sonstige Sonderrücklagen)	0	0	0	0	0
56	8	Sonstige Finanzausgaben zusammen (Hauptgruppe 8) -----	13.622	13.765	14.043	15.012	15.601
57	4-8	Ausgaben des Verwaltungshaushalts zusammen (Hauptgruppen 4-8) =====	37.961	40.463	40.258	41.161	42.120
		Ausgaben des Vermögenshaushalts =====					
	92,98	Gewährung von Darlehen, Zuweisungen und Zuschüsse für Investitionen					
58	980	an Bund	0	0	0	0	0
59	981	an Land	0	0	0	0	0
60	922,982,923,983	an Gemeinden/Gv, an Zweckverbände und dgl.	300	316	0	0	0
61	924-928,984-988	an übrige Bereiche	2.502	2.500	0	5.100	5.200
62	930,931	Erwerb Anlagevermögen (ohne Baumaßnahmen), Kapitaleinlagen, Wertpapiere	0	0	0	0	0
63	932	Erwerb von Grundstücken, grundstücksgleichen Rechten, baulichen Anlagen	2.095	39	209	8	8
64	935	Erwerb von beweglichen Sachen des	1.580	1.845	1.166	376	61

Einnahmen und Ausgaben nach Arten

lfd. Nr.	Gruppierungs-Nr.	Einnahme- bzw. Ausgabeart	lfd. Haushaltsjahr 2023	Planjahr 2024	1.	2.	3.
					Folgejahr		
					2025	2026	2027
1	2	3	4	5	6	7	8
- 1000 EUR -							
		Anlagevermögens					
	936	Anteilsrechte	0	0	0	0	0
	937	Investmentzertifikate	0	0	0	0	0
	938	Kauf von Finanzderivaten	0	0	0	0	0
	939	sonstige Ausgaben	0	0	0	0	0
65	94,95,96	Baumaßnahmen	18.802	20.067	20.891	9.405	5.303
66	92-96,98	Investitionen und Investitionsförderungsmaßnahmen Gesamt	25.279	24.767	22.266	14.889	10.572
67	90	Zuführungen zum Verwaltungshaushalt	0	0	0	0	0
68	91	Zuführungen an Rücklagen					
	910	Zuführungen an Rücklagen (ohne Sonderrücklagen)	15	25	0	0	0
	911	Zuführungen an Sonderrücklagen für Abschreibungserlöse auf zuwendungsfinanziertes Vermögen	0	0	0	0	0
	912	Zuführungen an Sonderrücklagen für die Rekultivierung von Abfallentsorgungsanlagen	0	0	0	0	0
	913	Zuführungen an Sonderrücklagen zum Ausgleich von Gebührenschwankungen	0	0	0	0	0
	914	Zuführungen an Sonderrücklagen für Abschreibungserlöse auf Wiederbeschaffungszeitwerte	0	0	0	0	0
	915	Zuführungen an Sonderrücklagen für im Haushaltsjahr nicht verausgabte wiederkehrende Beiträge	0	0	0	0	0
	916	Zuführungen an sonstige Sonderrücklagen	0	0	0	0	0
	917	Zuführungen an sonstige Sonderrücklagen	0	0	0	0	0
	918	Zuführungen an sonstige Sonderrücklagen	0	0	0	0	0
	919	Zuführungen an sonstige Sonderrücklagen	0	0	0	0	0
69	970	Tilgung von Krediten, Rückzahlung von inneren Darlehen an Bund	0	0	0	0	0
70	971	an Land	0	0	0	0	0
71	972, 973	an Gemeinden/Gv, an Zweckverbände und dgl.	0	0	0	0	0
72	974-978	an übrige Bereiche	2.112	3.906	3.367	2.349	2.526
73	979	Innere Verrechnungen	0	0	0	0	0
74	992	Deckung von Fehlbeträgen (Soll-Fehlbeträgen)	0	0	0	0	0
75	990,991	Übrige Ausgaben des Vermögenshaushalts	0	0	0	0	0

Einnahmen und Ausgaben nach Arten

lfd. Nr.	Gruppierungs-Nr.	Einnahme- bzw. Ausgabeart	lfd. Haus- haltsjahr 2023	Planjahr 2024	1.	2.	3.
					Folgejahr		
					2025	2026	2027
1	2	3	4	5	6	7	8
- 1000 EUR -							
76	90,91,97,99	Sonstige Ausgaben des Vermögenshaushalts zusammen -----	2.127	3.931	3.367	2.349	2.526
77	9	Ausgaben des Vermögenshaushalts zusammen (Hauptgruppe 9) =====	27.406	28.698	25.633	17.238	13.098
78	4-9	Summe der Ausgaben (Hauptgruppen 4-9) =====	65.367	69.161	65.891	58.399	55.218

*** Ende der Liste "Einnahmen und Ausgaben nach Arten" ***

III. Anlagen zum Haushaltsplan

5. Finanzplanung

b) Investitionen und Investitionsförderungsmaßnahmen nach Aufgabenbereichen

2023 - 2027

- 1000 EUR -

Investitionen und Investitionsförderungsmaßnahmen nach Aufgabenbereichen

lfd. Nr.	Gliederungs-Nr.	Aufgabenbereiche	lfd. Haushaltsjahr 2023	Planjahr 2024	1.	2.	3.
					Folgejahr		
					2025	2026	2027
1	2	3	4	5	6	7	8
- 1000 EUR -							
01	00-08	Allgemeine Verwaltung	105	188	25	25	125
02	10-16	Öffentliche Sicherheit und Ordnung	1.175	396	1.205	1.205	505
		Schulen					
03	21	Grund- und Hauptschulen	4.933	5.311	3.946	482	5
04	22	Realschulen	0	0	0	0	0
05	23	Gymnasien, Kollegs (ohne berufliche Gymnasien)	0	0	0	0	0
06	24-26	Berufsbildende Schulen	0	0	0	0	0
07	27	Förderschulen	0	0	0	0	0
08	28	Gesamtschulen, Schulzentren	0	0	0	0	0
09	20,29	Übriges	0	0	0	0	0
10	2	Epl. 2 zusammen	4.933	5.311	3.946	482	5
		Wissenschaft, Forschung, Kulturpflege					
11	31	Wissenschaft, Forschung	0	0	0	0	0
12	35	Volksbildung	0	0	0	0	0
13	30,32-34,36,37	Übriges	662	615	40	0	0
14	3	Epl. 3 zusammen	662	615	40	0	0
		Soziale Sicherung					
15	43,46	Einrichtungen der Sozialhilfe, Kriegsopferfürsorge und Jugendhilfe	2.553	5.446	5.400	6.750	5.000
16	40,47	Übriges	0	0	0	0	0
17	4	Epl. 4 zusammen	2.553	5.446	5.400	6.750	5.000
		Gesundheit, Sport, Erholung					
18	51	Krankenhäuser	0	0	0	0	0
19	50,54	Sonstige Einrichtungen des Gesundheitswesens	0	0	0	0	0
20	55,56,57	Sport, Badeanstalten	9.111	5.292	130	0	0
21	58,59	Übriges	0	0	200	200	0
22	5	Epl. 5 zusammen	9.111	5.292	330	200	0
		Bau- und Wohnungswesen, Verkehr					
23	63-66	Straßen	40	832	2.165	1.414	1.604
24	60,61,62,67-69	Übriges	10	85	329	165	200
25	6	Epl. 6 zusammen	50	917	2.494	1.579	1.804
		Öffentliche Einrichtungen, Wirtschaftsförderung					
26	70	Abwasserbeseitigung	422	1.126	2.531	2.238	1.911
27	72	Abfallbeseitigung	38	92	89	89	11
28	73-79	Übriges	526	60	84	90	0
29	7	Epl. 7 zusammen	986	1.278	2.704	2.417	1.922
		Wirtschaftliche Unternehmen, allg. Grund- und Sondervermögen					

Investitionen und Investitionsförderungsmaßnahmen nach Aufgabenbereichen

lfd. Nr.	Gliederungs-Nr.	Aufgabenbereiche	lfd. Haus- haltsjahr 2023	Planjahr 2024	1.	2.	3.
					Folgejahr		
					2025	2026	2027
1	2	3	4	5	6	7	8
- 1000 EUR -							
30	80-87	Wirtschaftliche Unternehmen	3.915	4.325	4.972	981	1.212
31	88,89	Allgemeines Grund- und Sondervermögen	1.825	1.000	1.150	1.250	0
32	8	Epl. 8 zusammen	5.740	5.325	6.122	2.231	1.212
33	0-8	Investitionen und Investitions- förderungsmaßnahmen insgesamt	25.315	24.768	22.266	14.889	10.573

*** Ende der Liste "Investitionen und Investitionsförderungsmaßnahmen nach Aufgabenbereichen" ***

III. Anlagen zum Haushaltsplan

5. Finanzplanung

c) Investitionsprogramm

Investitionsprogramm zum Finanzplan 2023 bis 2027

Erläuterungen: lfd.: fortlfd. Kleininvest. => Gesamt=Summe Zahlen in Planungsper. RE 2023 ist vorlfg. // Prio: kann/soll/muss // F/N= Fortsetzg./Neuinvestition									Planungsperiode						
									Rot = Verpfl.erm. in gleicher Höhe						
Prio	F/N	GL	GRP	M	Bezeichnung	E/A	Gesamt	vorh. Jahre	RE 2023	2024	2025	2026	2027	spät. Jahre	Bemerkung
M	F	0600	9351		Rathaus: Erwerb Fahrzeuge	A	15	lfd.	15	0	0	0	0	lfd.	
M	F	0600	9354		Rathaus: Erwerb Möbel	A	35	lfd.	7	13	5	5	5	lfd.	
M	N	0600	9400		Rathaus: Hochbaumaßnahmen	A	258	lfd.	23	135	0	0	100	0	
M	N	0601	9340		IT: Erwerb Software	A	0	lfd.	-	0	0	0	0	0	
M	N	0601	9353		IT: Erwerb Hardware	A	107	lfd.	7	40	20	20	20	0	
		0			Gesamtausgaben	A	415	0	51	188	25	25	125	0	
		0			Gesamteinnahmen	E	250	0	0	250	0	0	0	0	
		0			Aus eigenen Mitteln zu finanzieren		165	0	51	-62	25	25	125	0	
M	N	1300	3610	1	FW: Umrüstung Pager/Sirenen - Zuwendung	E	75	0	0	75	0	0	0	0	
M	N	1300	9352	1	FW: Umrüstung Pager - Kosten	A	72	0	0	72	0	0	0	0	
M	N	1300	9600	1	FW: Umrüstung Sirenen - Kosten	A	18	0	0	18	0	0	0	0	
M	F	1301	3610	1	FW Ebe: LF 20 - Zuwendung	E	100	0	0	100	0	0	0	0	
M	F	1301	9351	1	FW Ebe: LF 20 - Beschaffung	A	543	543	0	0	0	0	0	0	
M	F	1301	3610	2	FW Ebe: Einsatzleitwagen - Zuwendung	E	43	0	0	43	0	0	0	0	
M	F	1301	9351	2	FW Ebe: Einsatzleitwagen - Beschaffung	A	177	0	64	114	0	0	0	0	
M	F	1301	3610	3	FW Ebe: Drehleiter - Zuwendung	E	225	0	0	225	0	0	0	0	
M	F	1301	9351	3	FW Ebe: Drehleiter - Beschaffung	A	874	0	874	0	0	0	0	0	
M	F	1301	3450		FW Ebe: Verkauf Fahrzeuge	E	30	lfd.	10	20	0	0	0	lfd.	DLK
M	F	1301	9350		FW Ebe: Erwerb sonst. bewegl. Vermö.	A	17	lfd.	0	2	5	5	5	lfd.	
M	N	1301	9400		FW Ebe: Notstromanschluss	A	75	0	7	68	0	0	0	0	
M	F	1302	9400	1	FW Obdf: Erweiterung FW-Gerätehaus	A	3.020	20	0	100	1.200	1.200	500	0	
M	F	1303	9350		FW Eggbl.: Erwerb sonst. bewegl. Vermög.	A	7	0	3	3	0	0	0	0	
M	F	1303	9400		FW Eggbl.: Hochbaumaßnahmen	A	10	0	0	10	0	0	0	0	
M	F	1400	9600	1	Katastrophenschutz: Sirenenausbau	A	9	0	0	9	0	0	0	0	
		1			Gesamtausgaben	A	4.822	563	948	396	1.205	1.205	505	0	
		1			Gesamteinnahmen	E	473	0	10	463	0	0	0	0	
		1			Aus eigenen Mitteln zu finanzieren		4.349	563	938	-67	1.205	1.205	505	0	
		2110	3610	700	Schule Oberndorf Generalsanierung Zuschuss	E	1.685	0	475	596	277	337	0	0	
M	F	2110	9354	700	Schule Oberndorf Generalsanierung bewegl. Vermögen (Einrichtung, Möbel)	A	649	0	99	200	350	0	0	0	
M	F	2110	9400	700	Schule Oberndorf Generalsanierung Baukosten (hier 60%, Rest UA 464 KiTa)	A	9.071	1.337	2.034	3.700	2.000	0	0	0	
M	F	2110	9601	700	Schule Oberndorf Generalsanierung Errichtung PV-Anlage	A	300	0	0	300	0	0	0	0	
M	N	2150	3610	1	Aufstockung Schule Floßmannstr. für Schülerbetreuung (Zuwendung Land)	E	450	0	0	0	150	300	0	0	30% FAG vermutet
M	N	2150	9400	1	Aufstockung Schule Floßmannstr. für Schülerbetreuung (Baukosten)	A	1.360		0	60	1.000	300	0	0	Baukosten geschätzt
M	F	2150	3400	500	Turnhalle Floßmannstr. Schadenersatz	E	500	0	0	0	500	0	0	0	vermutet
		2150	3610	500	Turnhalle Floßmannstr. Zuschuss	E	1.975	1.975	0	0	0	0	0	0	abgeschlossen
M	F	2150	9400	500	Turnhalle Floßmannstr. Neubau	A	8.564	7.686	278	600	0	0	0	0	noch Rep. Dach
M	N	2150	9601	500	Turnhalle Floßmannstr. Errichtung PV-Anlage	A	60	0	0	0	60	0	0	0	
		2150	3610	503	Digitalisierung Schulen: Zuwendg. Land	E	420	69	54	100	100	98	0	0	
M	F	2150	9350	503	Digitalisierung Schulen: Erw. bew.Verm.	A	1.023	lfd.	36	410	400	177	0	0	
M	F	2150	9400	503	Digitalisierung Schulen: Baumaßn.	A	26	26	0	0	0	0	0	0	
M	F	2150	9350		Schule Erwerb bewegl. Vermögen	A	66,6	lfd.	31	15	10	5	5	0	
M	F	2150	9400		Schule Baumaßn. (Konzept Erw. Floßm.str.)	A	106	lfd.	0	0	106	0	0	0	
M	F	2151	9354	900	Schülerbetreuung ext. Räume: Mobiliar	A	66	0	49	17	0	0	0	0	
S	F	2151	9400	900	Schülerbetreuung ext. Räume: Umbaukosten	A	411	0	401	9	0	0	0	lfd.	
S	N	2153	9350		Schulmensa Erwerb bewegliches Vermögen	A	20	0	0	0	20	0	0	lfd.	
		0000			Gesamtausgaben	A	21.721	9.049	2.928	5.311	3.946	482	5	0	
		0000			Gesamteinnahmen	E	5.031	2.044	529	696	1.027	735	0	0	

Investitionsprogramm
zum Finanzplan 2023 bis 2027

Erläuterungen: lfd.: fortlfd. Kleininvest. => Gesamt=Summe Zahlen in Planungssper. RE 2023 ist vorlfg. // Prio: kann/soll/muss // F/N= Fortsetzg./Neuinvestition										Planungsperiode						
										Rot = Verpfl.erm. in gleicher Höhe						
Prio	F/N	GL	GRP	M	Bezeichnung	E/A	Gesamt	vorh. Jahre	RE 2023	2024	2025	2026	2027	spät. Jahre	Bemerkung	
		0000			Aus eigenen Mitteln zu finanzieren		16.690	7.005	2.399	4.615	2.919	-253	5	0		

Investitionsprogramm zum Finanzplan 2023 bis 2027

Erläuterungen: lfd.: fortlfd. Kleininvest. => Gesamt=Summe Zahlen in Planungsper. RE 2023 ist vorlfg. // Prio: kann/soll/muss // F/N= Fortsetzg./Neuinvestition									Planungsperiode						
									Rot = Verpfl.erm. in gleicher Höhe						
Prio	F/N	Gr	Grp	M	Bezeichnung	E/A	Gesamt	vorh. Jahre	RE 2023	2024	2025	2026	2027	spät. Jahre	Bemerkung
M	N	3211	3450	1	Verkauf bewegl. Anlagevermögen	E	250	0	0	250	0	0	0	0	Goldmünzen
		3211	3610	1	MWU, Neukonz. Ausstellg., Zuwendg. Land	E	64	0	24	30	10	0	0	0	
M	F	3211	9350	1	MWU, Neukonz. Ausstellg., Kosten	A	832	82	199	526	25	0	0	0	
		3211	3401		MWU, Versch.leistg. Brandschaden	E	1.000	300	0	700	0	0	0	0	
K	F	3211	9350		MWU, Erwerb bewegl. Vermö.	A	0	lfd.	0	0	0	0	0	lfd.	
S	F	3211	9400		MWU, Gebäudesan. nach Brand	A	1.149	930	174	46	0	0	0	0	
		3211	Gesamt		Museum Wald und Umwelt E./A		667	712	349	-409	15	0	0	0	
S	N	3411	9350		Altes Kino: Erwerb bewegliches Vermögen	A	25	lfd.	0	10	15	0	0	lfd.	
S	N	3412	9350		Alter Speicher: Erwerb bewegl.Vermögen	A	24	lfd.	0	24	0	0	0	lfd.	
S	N	3414	9500		Theaterhof: Tiefbau	A	10	lfd.	0	10	0	0	0	lfd.	
		3600	3500		Ausgleichsflächen: Kostenerstattung	E	63	lfd.	45	18	0	0	0	lfd.	
S	F	3600	9320		Ausgleichsflächen: Erwerb	A	0	lfd.	0	0	0	0	0	lfd.	
		3600	Gesamt		Landschaftspflege E./A		-25	0	0	-10	-15	0	0	0	
		3			Gesamtausgaben	A	2.039	1.012	373	615	40	0	0	0	
		3			Gesamteinnahmen	E	1.127	300	69	748	10	0	0	0	
		3			Aus eigenen Mitteln zu finanzieren		912	712	304	-133	30	0	0	0	
K	N	4600	9400	1	8-er Rat: Projekt überdachter Jugendtreffpkt.	A	15	0	0	15	0	0	0	0	
S	F	4601	9500		Spiel- und Bolzplätze	A	86	lfd.	0	86	0	0	0	lfd.	San. SpPl Karw.str.
M	N	4641	9354		KiTa Kraxlbaum, Erwerb Möbel	A	45	0	0	45	0	0	0	0	
M	F	4642	3610	700	KiTa Oberndorf, San./Erw. - Zuwendg.	E	1.239	0	182	562	300	195	0	0	
M	N	4642	9354	700	KiTa Oberndorf, Erwerb Möbel	A	150	0	0	100	50	0	0	0	
M	F	4642	9400	700	KiTa Oberndorf, San./Erw. - Baukosten	A	6.646	723	1.273	2.700	1.950	0	0	0	
S	N	4643	9400		KiTa Villa Emilia Ebe., Baumaßn.	A	78	0	28	50	0	0	0	0	Sonnens.,Spielger.
M	N	4644	3610		KiTa Ringstr. neu - Zuwendg. (nach Interim)	E	0	0	0	0	0	0	0	0	vermut. 30% FAG
M	N	4644	9354		KiTa Ringstr. neu - Erwerb Möbel	A	150	0	0	0	100	50	0	0	
M	N	4644	9400		KiTa Ringstr. neu - Baukosten	A	7.014	0	14	2.000	3.300	1.700	0	0	
M	N	4645	9400		KiTa Arche, Baumaßn.	A	427	0	7	420	0	0	0	0	
M	N	4645	9601		KiTa Arche, Errichtung PV-Anlage	A	30	0	0	30	0	0	0	0	
M	N	4649	3610	901	KiTa St. Sebastian, Neubau - Zuwendg FAG	E	3.735	0	0	0	0	1.200	1.200	1.335	
M	N	4649	9880	901	KiTa St. Sebastian, Neubau - Inv.zusch.	A	12.450	0	0	0	0	5.000	5.000	2.450	TG sh. UA8710
		464	Gesamt		Kindertagesstätten:		22.017	723	1.141	4.784	5.100	5.355	3.800	1.115	
		4			Gesamtausgaben	A	27.092	723	1.323	5.447	5.400	6.750	5.000	2.450	
		4			Gesamteinnahmen	E	4.974	0	182	562	300	1.395	1.200	1.335	
		4			Aus eigenen Mitteln zu finanzieren		22.118	723	1.141	4.885	5.100	5.355	3.800	1.115	
M	F	5500	9820		Inv.kostenzusch. f. DreifachTH an LKR	A	300	0	0	300	0	0	0	0	Anteil Lüftung
M		5600	3610	500	Waldsp.p., Neubau Umkleiden, Zusch. Land	E	45	26	0	19	0	0	0	0	
M		5600	3680	500	Waldsp.p., Neubau Umkleiden, Zusch. Sonst.	E	5	0	0	5	0	0	0	0	
M	F	5600	9350	500	Waldsp.p.: Neubau Umkleiden, bew.Vermö.	A	61	0	61	0	0	0	0	0	
M	F	5600	9500	500	Waldsp.p.: Neubau Umkleiden, Baukosten	A	6.977	4.308	1.969	700	0	0	0	0	
M	F	5600	9500	500	Waldsp.p.: Neubau Umkleiden, PV-Anlage	A	130	0	0	0	130	0	0	0	
M		5600	3600	501	Waldsp.p.: Umrüstg. LED-Flutlicht, Zuw.Bund	E	18	0	18	0	0	0	0	0	
M	F	5600	9500	501	Waldsp.p.: Umrüstg. LED-Flutlicht, Baukosten	A	132	132	0	0	0	0	0	0	
S	F	5600	9350		Waldsp.p.: Erwerb bewegliches Vermögen	A	41	0	0	41	0	0	0	0	
S	F	5600	9500		Waldsp.p.: Tiefbaumaßn. (San. Kunstrassen)	A	350	0	0	350	0	0	0	0	
		5600	Gesamt		Sportstätten		7.622	4.414	2.011	1.067	130	0	0	0	

Investitionsprogramm zum Finanzplan 2023 bis 2027

Erläuterungen: lfd.: fortlfd. Kleininvest. => Gesamt=Summe Zahlen in Planungssper. RE 2023 ist vorlfg. // Prio: kann/soll/muss // F/N= Fortsetzg./-Neuinvestition									Planungsperiode						
									Rot = Verpfl.erm. in gleicher Höhe						
Prio	F/N	Gr	Grp	M	Bezeichnung	E/A	Gesamt	vorh. Jahre	RE 2023	2024	2025	2026	2027	spät. Jahre	Bemerkung
K	F	5700	9600	502	Hallenbad, Errichtung PV-Anlage	A	80	0	0	80	0	0	0	0	
		5700	3610	502	Hallenbad Sanierung Zuschüsse Land	E	857	343	58	559	240	0	0	0	
M	F	5700	9400	502	Hallenbad Sanierung (Bau- u. PlKosten)	A	11.121	3.560	3.806	3.756	0	0	0	0	
K	N	5710	3680		Familienbad Klostersee: Spenden	E	15	0	0	15	0	0	0	0	
K	N	5710	9400		Familienbad Klostersee: Erneuerungsprojekt	A	65	0	0	65	0	0	0	0	
K	N	5800	3600	1	Parkanlagen: Städtebauförderung Bund	E	120	0	0	0	60	60	0	0	
K	N	5800	3610	1	Parkanlagen: Städtebauförderung Land	E	120	0	0	0	60	60	0	0	
K	N	5800	9500	1	Parkanlagen: Kosten Umgestaltung	A	400	0	0	0	200	200	0	0	
		5700	Gesamt		Hallenbad		10.729	3.217	3.748	3.262	-40	200	0	0	
		5			Gesamtausgaben	A	19.656	7.999	5.835	5.292	330	200	0	0	
		5			Gesamteinnahmen	E	1.180	369	76	598	360	120	0	0	
		5			Aus eigenen Mitteln zu finanzieren		18.476	7.630	5.759	4.694	-30	80	0		
		6200	3280		Wohnungsbaudarl./zusch.-Tilgung	E	79	lfd.	16	16	16	16	16	lfd.	
S	F	6200	9880		Wohnungsbauförderung (EOF) an Träger	A	331	31	0	0	0	100	200	lfd.	
M	F	6200	9320	701	Friedenseiche 8: Grundstückserwerb	A	3.313	3.083	29	0	201	0	0	0	
		6200	3400	701	Friedenseiche 8: Grundstücksverkauf	E	4.900	0	0	0	900	4.000	0	0	
		6200	3400	580	Hörmannsdorf Nord: Grundstücksverk.	E	5.112	0	2.279	2.833	0	0	0	0	
M	F	6200	9320	580	Hörmannsdorf Nord: Vermessg.kosten	A	3	0	3	0	0	0	0	0	
		6200	Gesamt		Wohnungsbauförderung		-6.444	3.114	-2.263	-2.849	-715	-3.916	184	0	
S	N	6300	9500	2	Barrierefreier Umbau Ampeln Ortszentr.	A	50	0	0	50	0	0	0	0	
S	N	6300	9500	3	Gehweg Rosenheimer Str. - Kaps: Teifbau	A	16	0	16	0	0	0	0	0	
S	F	6300	9500	514	Sanierung bestehender Straßen	A	135	lfd.	0	50	30	50	5	lfd.	
S	F	6300	9500	533	Bau Geh- u. Radwege: Tiefbau	A	20	lfd.	0	20	0	0	0	lfd.	
		6300	3600	537	Neugestaltung Marienplatz: Städtebauo.	E	663	0	0	0	75	210	378	0	
		6300	3610	537	Neugestaltung Marienplatz: Städtebauo.	E	663	0	0	0	75	210	378	0	
S	N	6300	9500	537	Neugestaltung Marienplatz: Tiefbau	A	2.311	0	101	0	250	700	1.260	0	
		6300	3510	580	Hörmannsdorf Nord: Erschl.Beiträge (Ablöse)	E	345	0	127	218	0	0	0	0	
S	N	6300	9500	585	Gemeindeverb.str. Zur Gass - Ern./Ausbau	A	240	0	0	10	180	50	0	0	
		6300	3610	586	Radweg Hohenlinden: Zuwendg.v.Land	E	16	0	0	0	16	0	0	lfd.	
S	N	6300	9320	586	Radweg Hohenlinden: Grunderwerb	A	31	0	0	31	0	0	0	0	
		6300	3510	701	Friedenseiche 8: Erschl.Beiträge (Ablöse)	E	2.600	0	0	0	400	2.200	0	0	
S	N	6300	9500	701	Friedenseiche 8: Straßenbau	A	2.355	0	0	500	1.500	355	0	0	
S	N	6300	9500	702	Aushublager (Anteil)	A	76	0	0	0	9	34	34	0	
S	N	6300	9500	900	Sonst. Straßenentwässerungsmaßnahmen	A	153	0	0	16	17	20	100	0	
S	N	6300	9500	901	Straßensanierung Oberflächenbeschichtung	A	725	0	0	150	175	200	200	0	
		6300	3610		Zuwendg.v.Land (Str.ausb.pausch.)	E	442	lfd.	84	85	91	91	91	lfd.	
S	F	6300	9320		Grunderwerb für Straßen und Gehwege	A	43	lfd.	23	5	5	5	5	lfd.	
		6300	Gesamt		Straßen		1.361	0	-86	480	1.509	-1.298	757	0	
		6700	3520		Straßenbeleuchtung: Kostenerst. d. Dritte	E	9	lfd.	0	2	7	0	0	lfd.	
M	N	6700	9500	701	Friedenseiche 8: Straßenbeleuchtung	A	80	lfd.	0	0	80	0	0	lfd.	
M	F	6700	9600		Straßenbeleuchtung: Erweiterung	A	129	lfd.	0	41	38	50	0	lfd.	
M	N	6750	9350		Straßenreinigung: Erwerb bewegl. Vermögen	A	3	lfd.	0	3	0	0	0	lfd.	
M	N	6751	9350		Winterdienst: Erwerb bewegl. Vermögen	A	47	lfd.	0	37	10	0	0	lfd.	
		6800	3511		Parkeinrichtungen: Stellplatzablässe	E	5	lfd.	1	1	1	1	1	lfd.	Zuf. in allg. Rücklage!
S	N	6800	9500		Erwerb von Parkautomaten	A	4	lfd.	0	4	0	0	0	lfd.	
S	N	6900	9500		Wasserläufe, Wasserbau: Tiefbau	A	15	lfd.	0	0	0	15	0	lfd.	
		6			Gesamtausgaben	A	10.079	3.114	172	917	2.494	1.579	1.804		
		6			Gesamteinnahmen	E	14.832	0	2.506	3.155	1.580	6.728	864		
		6			Aus eigenen Mitteln zu finanzieren		-4.753	3.114	-2.334	-2.238	914	-5.149	940		

Investitionsprogramm zum Finanzplan 2023 bis 2027

Erläuterungen: lfd.: fortlfd. Kleininvest. => Gesamt=Summe Zahlen in Planungsper. RE 2023 ist vorlfg. // Prio: kann/soll/muss // F/N= Fortsetzg./Neuinvestition									Planungsperiode						
									Rot = Verpfl.erm. in gleicher Höhe						
Prio	F/N	Gr	Grp	M	Bezeichnung	E/A	Gesamt	vorh. Jahre	RE 2023	2024	2025	2026	2027	spät. Jahre	Bemerkung
		7000	3500	580	Entw.anl. Herst.beiträge Hörm.dorf Nord	E	32	0	17	15	0	0	0	0	
		7000	3500		Entw.anl. Herstellungsbeiträge allg.	E	665	lfd.	46	113	169	169	169	lfd.	
M	F	7001	9400	1	Kläranlage: Ertüchtigung	A	1.611	5	56	650	900	0	0	lfd.	
S	N	7001	9400	2	Kläranlage: Erweitg. Verwaltg.gebäude	A	460	0	0	10	50	200	200	0	
		7001	3453		Kläranlage: Rückz. überz. Beträge	E	0	0	0	0	0	0	0	0	
M	F	7001	9350		Kläranlage: bewegl. Vermögen	A	52	lfd.	10	25	10	3	5	lfd.	
M	F	7001	9600		Kläranlage: Err. Betriebsanlagen	A	377	0	37	40	300	0	0	0	
		7002	3451		Kanäle: Verkauf von Fahrzeugen	E	3	0	0	3	0	0	0	0	
M	N	7002	9500	1	Kanäle: Aufweitg. Kolpingstr.	A	780	0	0	15	85	680	0	0	
M	N	7002	9500	2	Kanäle: Aufweitg. Ulrich-,Wilder-,Plein.str.	A	1.330	0	0	0	10	95	1.225	0	
M	N	7002	9500	3	Kanäle: Augrund/Ringstr.	A	1.030	0	0	20	100	630	280	0	
M	N	7002	9500	4	Kanäle: Heinrich-Vogl-Str.	A	590	0	0	10	200	380	0	0	
M	N	7002	9500	701	Friedenseiche 8: Kanalbau	A	666	0	16	50	550	50	0	0	
M	N	7002	9501	701	Friedenseiche 8: Kanal Hausanschlüsse	A	90	0	0	0	90	0	0	0	
M	N	7002	9400	702	Kanäle: Überdachung Aushubmaterial	A	76	0	0	0	9	34	34	0	
M	F	7002	9320		Kanäle: Grundst.erw., DBK	A	8	lfd.	0	2	2	2	2	lfd.	
M	F	7002	9350		Kanäle: Erwerb bewegl. Vermö.	A	20	lfd.	0	5	5	5	5	lfd.	
M	F	7002	9351		Kanäle: Erwerb Fahrzeuge	A	102	lfd.	0	42	60	0	0	lfd.	
M	F	7002	9500		Kanäle: Tiefbaumaßnahmen	A	40	lfd.	0	10	10	10	10	lfd.	
M	F	7002	9501		Kanäle: Bau neuer Hausanschlüsse	A	676	lfd.	29	197	150	150	150	lfd.	
M	F	7004	9500		Regenrückh.: Baumaßn.	A	74	lfd.	24	50	0	0	0	lfd.	
		700x	Gesamt		Abwasserbeseitigung		7.281	5	107	996	2.362	2.069	1.742	0	
S	N	7200	9350		Abfall: Erwerb bewegl. Vermögen	A	86	lfd.	36	18	11	11	11	lfd.	Tonnenerwerb
M	N	7200	9400		Abfall Bau- und Planungskosten	A	230	lfd.	0	74	78	78	0	lfd.	Ern. Wertst.inseln
S	F	7501	9350		Alter Friedhof: bewegl. Vermögen	A	3	lfd.	0	3	0	0	0	lfd.	
S	F	7502	9350		Neuer Friedhof: bewegl. Vermögen	A	8	lfd.	0	3	5	0	0	lfd.	
S	F	7502	9400		Neuer Friedhof: Baumaßnahmen	A	19	lfd.	0	0	19	0	0	lfd.	
S	F	7600	9350	902	Bürgerhaus Erwerb bewegl. Vermögen	A	6	lfd.	6	0	0	0	0	lfd.	
S	F	7600	9400	902	Bürgerhaus Tiefbau	A	25	lfd.	0	25	0	0	0	lfd.	
M	N	7700	9350		Bauhof: Erwerb bewegl. Vermögen	A	26	lfd.	17	9	0	0	0	lfd.	
M	N	7700	9351		Bauhof: Erwerb Fahrzeuge	A	166	lfd.	13	3	60	90	0	lfd.	
		7700	3450		Bauhof: Verkauf bewegl. Sachen Anlagever.	E	2	lfd.	0	2	0	0	0	lfd.	
		7700	3451		Bauhof: Verkauf Hansa (künft. Mietfzg.)	E	68	lfd.	29	0	4	35	0	lfd.	
		7710	3451		Gärtnerei: Verkauf Altfahrzeuge	E	12	lfd.	12	0	0	0	0	lfd.	
M	N	7710	9350		Gärtnerei: Erwerb bewegliches Vermögen	A	2	lfd.	0	2	0	0	0	lfd.	
M	N	7710	9351		Gärtnerei: Erwerb Fahrzeuge	A	49	lfd.	49	0	0	0	0	lfd.	
		7930	3600	1	Erweitg. Bike&Ride Bahnhof - Zuw. Bund	E	219	0	175	0	44	0	0	0	
S	N	7930	3610	1	Erweitg. Bike&Ride Bahnhof - Zuw. Land	E	34	0	0	34	0	0	0	0	
M	N	7930	9600	1	Erweitg. Bike&Ride Bahnhof - Baukosten	A	489	0	489	0	0	0	0	0	
M	N	7930	3610	501	Förd. Nahve.: Dyn. Fahrgastinfo. - Zuw. Land	E	13	0	0	13	0	0	0	0	
M	N	7930	9830	501	Förd. Nahve.: Dyn. Fahrgastinfo. - Inv.Zusch.	A	16	0	0	16	0	0	0	0	
		7			Gesamtausgaben	A	9.105	5	780	1.278	2.704	2.417	1.922	0	
		7			Gesamteinnahmen	E	1.046	0	280	178	217	204	169	0	
		7			Aus eigenen Mitteln zu finanzieren		8.059	5	500	1.100	2.487	2.213	1.753	0	

Investitionsprogramm zum Finanzplan 2023 bis 2027

Erläuterungen: lfd.: fortlfd. Kleininvest. => Gesamt=Summe Zahlen in Planungsper. RE 2023 ist vorlfg. // Prio: kann/soll/muss // F/N= Fortsetzg./Neuinvestition										Planungsperiode						
										Rot = Verpfl.erm. in gleicher Höhe						
Prio	F/N	Gr	Grp	M	Bezeichnung	E/A	Gesamt	vorh. Jahre	RE 2023	2024	2025	2026	2027	spät. Jahre	Bemerkung	
S	N	8100	3270		Eberwerk: Tilgung Darlehen	E	100	67	33	0	0	0	0	0		
S	N	8100	9270		Eberwerk: Darlehensgewährung	A	100	100	0	0	0	0	0	0		
		8150	3610	572	Wasser-Verbund mit Grafting: Zuw. Land	E	548	0	548	0	0	0	0	0		
		8150	3630	572	Wasser-Verbund mit Grafting: Ant.Grafting	E	285	200	0	85	0	0	0	0		
M	F	8150	9500	572	Wasser-Verbund mit Grafting: Plan/Bauk.	A	1.108	1.108	0	0	0	0	0	0	2021 abgeschlossen	
M	F	8150	3500	580	Wasser: Hörmannsdorf Nord - Herst.beitr.	E	16	0	9	7	0	0	0	0		
M	F	8150	9500	580	Wasser: Hörmannsdorf Nord Plan/Bauk.	A	59	59	0	0	0	0	0	0	2021 abgeschlossen	
		8150	3450		Wasser: Verkauf bewegl. Vermögen	E	0	lfd.	0	0	0	0	0	lfd.		
		8150	3451		Wasser: Verkauf von Altfahrzeugen	E	5	lfd.	0	5	0	0	0	lfd.		
		8150	3500		Wasser: Herstellungsbeiträge	E	323	lfd.	23	75	75	75	75	lfd.		
S	F	8150	9350		Wasser: Erwerb bewegl. Vermögen	A	35	lfd.	1	19	5	5	5	lfd.		
S	F	8150	9351		Wasser: Erwerb von Fahrzeugen	A	46	lfd.	0	46	0	0	0	lfd.		
M	N	8151	9500	1	Wassergew.: Neue Ltg. Brunnen-Pumpenhs.	A	599	0	11	84	252	252	0	0		
M	N	8151	9500		Wassergew.: Tiefbaumaßn.	A	29	0	0	25	0	4	0	0		
M	F	8152	9500	1	Wasservert.: Neubau Ebe-Gsprait	A	988	264	388	294	0	0	42	0		
M	N	8152	9500	2	Wasservert.: Laufinger Allee	A	185	0	0	93	93	0	0	0		
M	N	8152	9500	3	Wasservert.: Schulstr. Obdf.	A	50	0	0	0	0	50	0	0		
M	N	8152	9500	4	Wasservert.: Heinrich-Vogl-Str.	A	441	0	0	0	25	21	395	0		
M	N	8152	9500	5	Wasservert.: Dükerung Haselbach-West.df.	A	366	0	0	13	59	147	147	0		
M	N	8152	9500	6	Wasservert.: Wilder-Flossmann-Pernerstr.	A	454	0	0	0	76	168	210	0		
M	N	8152	9500	7	Wasservert.: Hochriesstr.	A	151	0	0	0	13	13	126	0		
M	N	8152	9500	8	Wasservert.: Ringstr./Augrund	A	248	0	0	248	0	0	0	0		
M	N	8152	9500	9	Wasservert.: Im Tal	A	265	0	0	0	21	126	118	0		
M	N	8152	9500	701	Friedenseiche 8: Wasserleitungsbau	A	311	0	6	25	255	25	0	0		
M	N	8152	9501	701	Friedenseiche 8: Wasser Hausanschlüsse	A	26	0	0	0	26	0	0	0		
M	N	8152	9400	702	Wasservert.: Überdachung Aushub	A	64	0	0	0	7	28	28	0		
M	F	8152	9320		Wasservert.: Erwerb Grundst., DBK	A	4	0	0	1	1	1	1	0		
M	N	8152	9500		Wasservert.: Sonst. Maßnahmen	A	20	0	0	5	5	5	5	0		
M	F	8152	9501		Wasservert.: Neue Hausanschlüsse	A	575	0	8	162	135	135	135	0		
M	F	8153	9350		TW-Übergabe Gsprait: Erwerb bewegl. Verm.	A	21	0	21	0	0	0	0	0		
		815X	Gesamt		Wasserversorgung		4.869	1.231	-145	843	897	906	1.137	0		
		8180	3600		Breitbandausb.: allg. Beratg., Zuweisg. Bund	E	100	50	0	50	0	0	0	0		
S	F	8180	9500		Breitbandausbau: Beratung, Planung,NK	A	256	121	66	70	0	0	0	0		
		8180	3600	100	Gigabit-Proj. Gew.park Nord - Zuw. Bund	E	224	0	0	224	0	0	0	0		
M	N	8180	9870	100	Gigabit-Proj. Gew.park Nord - Inv.zusch.	A	400	0	186	214	0	0	0	0		
		8180	3600	101	Breitb.restl.Peripherie: Zuw. Bund	E	1.237	0	247	990	0	0	0	0		
		8180	3610	101	Breitb.restl.Peripherie: Zuw. Land	E	742	0	0	742	0	0	0	0		
S	N	8180	9870	101	Breitb. restl.Peripherie: Inv.zusch. an TK-Unt.	A	3.091	0	805	2.286	0	0	0	0		
		8181	3610	102	Mobilfunk: Mast bei Traxl	E	500	0	0	500	0	0	0	0		
S	N	8181	9600	102	Mobilfunk: Mast bei Traxl	A	725	0	15	710	0	0	0	0		
		818X	Gesamt		Breitbandausbau, Mobilfunk		1.669	71	825	774	0	0	0	0		
S	N	8710	9500		Parkhaus bei KiTa St. Sebastian	A	4.030	0	0	30	4.000	0	0	0	Kita Sh. 4649	
S	N	8800	9320		Erwerb bebauter Grundstücke	A	1.051	0	1.051	0	0	0	0	0		
S	N	8805	3610		Whg. KiTa Ringstr. Zuw. KommWFP	E	1.000	0	0	0	300	700	0	0		
K	N	8805	9400		Whg. KiTa Ringstr.: Hochbau	A	3.400	0	0	1.000	1.150	1.250	0	0		
K	N	8810	3400		Unbeb. Grundstücke: Verkauf Grundstücke	E	582	0	582	0	0	0	0	0		
S	N	8810	9320		Erwerb unbebauter Grundstücke	A	529	0	529	0	0	0	0	0		
		88XX	Gesamt		Grundstücke		3.398	0	998	1.000	850	550	0	0		
		8			Gesamtausgaben	A	19.629	1.651	3.087	5.325	6.122	2.231	1.212	0		
		8			Gesamteinnahmen	E	5.663	317	1.442	2.679	375	775	75	0		
		8			Aus eigenen Mitteln zu finanzieren		13.966	1.335	1.645	2.646	5.747	1.456	1.137	0		

Investitionsprogramm
zum Finanzplan 2023 bis 2027

Erläuterungen: lfd.: fortfd. Kleininvest. => Gesamt=Summe Zahlen in Planungssper. RE 2023 ist vorlfg. // Prio: kann/soll/muss // F/N= Fortsetzg./Neuinvestition										Planungsperiode						
										Rot = Verpfl.erm. in gleicher Höhe						
Prio	F/N	GL	GRP	M	Bezeichnung	E/A	Gesamt	vorh. Jahre	RE 2023	2024	2025	2026	2027	spät. Jahre	Bemerkung	
					Einzelplan 0 - 8 G E S A M T :											
					Verpflichtungsermächtigungen		40.199				19.870	12.099	5.780	2.450		
					Ausgaben	A	114.557	24.117	15.496	24.768	22.266	14.889	10.573	2.450		
					Einnahmen	E	34.576	3.029	5.093	9.328	3.869	9.957	2.308	1.335		
					Aus eigenen Mitteln zu finanzieren:		79.982	0	10.403	15.440	18.396	4.932	8.265	1.115		

III. Anlagen zum Haushaltsplan

5. Finanzplanung

d) Übersicht über die Kreditermächtigungen

Übersicht über die im Finanzplanungszeitraum gültigen Kreditermächtigungen aus den Vorjahren und deren Inanspruchnahmen

	Kredit- ermächtigung lt. HH- Satzung ¹⁾	Vorjahre			nicht in Anspruch genommene, gültige Krediter- mächtigungen aus Vorjahren ³⁾	aktuelles HHJ		Folgejahre			endgültig verfallend nach Ablauf der Gültigkeits- dauer ⁶⁾	
		tatsächliche Inanspruchnahme ²⁾				Kredit- ermächtigung insgesamt ⁴⁾	geplante Inanspruch- nahme	geplante Inanspruchnahme				
		HHJ -3	HHJ -2	HHJ -1				HHJ +1	HHJ +2	HHJ +3		
		1	2	3				4	5	6		7
2021	7.656.100	keine	keine	keine	0	22.228.400	keine					7.656.100
2022	10.033.400		7.500.000	keine	2.533.400		keine	keine				2.533.400
2023	16.960.400			11.000.000	5.960.400		keine	keine	keine			5.960.400
2024	13.734.600							13.734.600				0
2025	19.622.500							5)	19.622.500			0
2026	4.869.100							5)		4.869.100		0
2027	8.082.600							5)			8.082.600	0
Summen:	80.958.700	keine	7.500.000	11.000.000	8.493.800		13.734.600		19.622.500	4.869.100	8.082.600	16.149.911

Nachrichtlich:

- In den Vorjahren wurden keine Haushaltsreste für Einnahmen aus der Aufnahme von Krediten übertragen.**⁷⁾
- Wie vorstehend ersichtlich, werden wie bisher die nicht in Anspruch genommenen, gültigen Kreditermächtigungen aus Vorjahren im laufenden Haushaltsjahr als auch in den Folgejahren nicht in Anspruch genommen. **Die Kreditermächtigung jeden Haushaltsjahres entspricht deshalb in voller Höhe den Haushaltsansätzen zur Kreditneuaufnahme.** Andernfalls wären Haushalts-einnahmereste oder weitere Erläuterungen bzw. Haushaltstellen für Kreditaufnahmen aus Vorjahren im Haushaltsplan erforderlich. Die Transparenz von Haushaltsansatz, Rechnungsergebnis und Inanspruchnahme der Kreditermächtigung würde darunter leiden. Diese Vorgehensweise ist mit der Rechtsaufsicht im Landratsamt Ebersberg abgestimmt.
- Rechtsänderung zum 01.01.2024:** Die Laufzeit der Kreditermächtigung in Art. 71 Abs. 3 GO wurde zum 01.01.2024 von bisher zwei Jahre (Haushaltsjahr und Folgejahr; ggf. bis zum Erlass der Haushaltssatzung im übernächsten Jahr) auf den vier Jahre umfassenden Finanzplanungszeitraum (Haushaltsjahr und drei Folgejahre, ggf. bis zum Erlass der Haushaltssatzung im vierten Folgejahr) verlängert. Die vorstehende Darstellung wurde mit Änderung des §2 Abs. 2 Nr. 5 KommHV Kameral am 04.01.2024 vorgeschrieben. Lt. Schreiben des StMI vom 31.01.2024 gilt die neue Laufzeit auch für Kreditermächtigungen der Jahre vor 2024, soweit diese nach dem bisherigen Recht auch für 2024 noch gültig sind. Dies hat bezüglich der Gültigkeit Kreditermächtigungen der Vorjahre bei der Aufstellung des Haushalts 2024 der Stadt Ebersberg folgende Auswirkungen:
2021: Verlängerung Laufzeit nicht gültig, da die Kreditermächtigung aus 2021 mit Bekanntmachung der Haushaltssatzung 2023 am 22.06.2023 ausgelaufen ist.
2022: Verlängerung Laufzeit gültig, da die Kreditermächtigung aus 2022 nach altem Recht bis zum Erlass der Haushaltssatzung 2024 (erfolgt Mai/Juni 2024) gilt.
2023: Verlängerung Laufzeit gültig, da nach bisherigem Recht die Regel-Laufzeit am 31.12.2024 endet

Erläuterungen:

- ¹⁾ Festsetzung gemäß jeweiliger Haushaltssatzung bzw. geplante satzungsmäßige Festsetzungen gemäß mittelfristiger Finanzplanung
- ²⁾ tatsächliche Inanspruchnahme der Kreditermächtigung mit Abschluss eines Kreditvertrages; in welchem Umfang die Kreditermächtigung durch den Abschluss des Kreditvertrages in Anspruch genommen wird, bestimmt sich nach der Höhe des Geldbetrags, den der Kreditgeber
- ³⁾ = Delta aus Sp. 1 und den Summen der Sp. 2 bis 4
- ⁴⁾ = Summe aus Kreditermächtigung gemäß Haushaltssatzung für das aktuelle Haushaltsjahr (vgl. Sp. 1) und noch nicht in Anspruch genommenen, gültigen Kreditermächtigungen aus
- ⁵⁾ Sp. 7-10 Plan- und Folgejahre: Die hier eingetragenen Werte müssen mit der Kreditermächtigung gemäß Haushaltssatzung für das aktuelle Haushaltsjahr bzw. den geplanten Festsetzungen gemäß
- ⁶⁾ = Delta aus Sp. 1 und den Summen aus Sp. 2 bis 4, 7 und 8 bis 10
- ⁷⁾ Die Summe der Überträge aus Vorjahren darf grundsätzlich nicht höher als die noch nicht in Anspruch genommenen, gültigen Kreditermächtigungen aus Vorjahren (vgl. Summe aus Sp. 5) sein.