

Gemeinde Gilching

Landkreis Starnberg



• 804 •

Haushaltsplan

2022

I n h a l t s v e r z e i c h n i s

Einzelplan

Abschnitt

**Unterab-
Schnitt**

B e z e i c h n u n g

Seite

	Inhaltsverzeichnis	1 ff
	Haushaltssatzung	8 f
	Vorbericht	10 ff
	Sammelnachweis der Zuschüsse	26 f
	Gesamtplan	29 ff
	Übersicht zur Beurteilung der dauernden Leistungsfähigkeit	53
	<u>Verwaltungshaushalt</u>	
0	<u>Allgemeine Verwaltung</u>	
0000	Gemeinde-, Kreis- und Bezirksorgane	55
0200	Hauptverwaltung	56
0221	Personalamt	57
0300	Finanzverwaltung	58
0331	Gemeindekasse	58
0341	Steuerverwaltung	59
0351	Liegenschaftsverwaltung	60
0501	Standesamt	61
0521	Wahlen	61
0600	Einrichtungen für die gesamte Verwaltung	63
0601	Informations- und Kommunikationstechnik EDV	63
0614	Sicherheitstechnischer Dienst	64
0800	Einrichtungen und Maßnahmen für Verwaltungsangehörige	65
0801	Personalrat	65
0842	Arbeitsmedizinischer Dienst	65
1	<u>Öffentliche Sicherheit und Ordnung</u>	
1100	Öffentliche Ordnung	66
1101	Öffentliche Ordnung - Gewerbeamt	66
1122	Kommunale Verkehrsüberwachung	66
1141	Umweltschutz (Allgemeine Verwaltungsaufgaben)	67
1161	Einwohnerwesen einschließlich Paßamt und Ausländerbehörde	67
1300	FFW Gilching	69
1301	FFW Geisenbrunn	69
1302	Brandschutzbeauftragter	70
1400	Katastrophenschutz, Zivilschutz	71
1600	Rettungsdienst	72

2	<u>Schulen</u>	
2110	Arnoldus-Grundschule	73
2111	James Krüss Grundschule	73
2130	Mittelschulen	74
2200	Realschulen	76
2300	Gymnasium	77
2700	Förderschulen	78
2901	Schülerbeförderung	79
2950	Sonstige schulische Aufgaben	79
2951	Schul- und Kreisbildstelle	79
3	<u>Wissenschaft, Forschung und Kulturpflege</u>	
3000	Verwaltung kultureller Angelegenheiten	80
3210	Archiv	81
3215	Museum SchichtWerk - Zeitreisen im Wersonhaus	81
3220	Ausstellungen	81
3320	Musikschulen	83
3321	Musikpflege (ohne Musikschulen)	83
3430	Volks-, Trachten- und ähnliche Feste	84
3501	Volkshochschule	85
3521	Öffentliche Bücherei	85
3600	Naturschutz, Landschaftspflege	86
3650	Denkmalschutz und -pflege	86
3700	Kirchliche Angelegenheiten	88
4	<u>Soziale Sicherung</u>	
4000	Verwaltung der sozialen Angelegenheiten	89
4350	Soziale Einrichtungen für Wohnungslose	
	-Liegenschaft Weißlingerstr. 38-	90
4600	Einrichtungen der Jugendarbeit	91
4601	Einrichtungen der Jugendarbeit-Spielplätze	91
4602	Einrichtungen der Jugendarbeit-Jugendhaus	91
4603	Außerschulische Jugendbildung	92
4604	Kinder- und Jugendberufshilfe	92
4605	Einrichtung der Jugendarbeit - Abenteuerspielplatz	92
4606	Einrichtungen der Jugendarbeit - Jugendtreff	93
4609	Einrichtungen der Jugendarbeit - Streetworker	93
4631	Einrichtungen für Mütter oder Väter mit Kind(ern)	94
4640	Tageseinrichtungen für Kinder -Allgemein	94
4641	Tageseinrichtung für Kinder -Kath. Kindergarten und Hort-	95
4642	Tageseinrichtung für Kinder (Kindergarten Geisenbrunn)	95
4643	Tageseinrichtung für Kinder (Kindergarten Wichtelhaus)	96
4644	Tageseinrichtung für Kinder (KiGa Gilchinger Strolche)	97
4645	Tageseinrichtung für Kinder (Kindergarten Montessori)	98
4646	Tageseinrichtung für Kinder - Mittagsbetreuung Arnoldus-GS	99
4647	Tageseinrichtung für Kinder (Kindergarten Kinderfarm)	99
4648	Kinderhaus am Abenteuerspielplatz (KinderArt)	100
4649	ehemals Kinderkrippe Die kleinen Löwen (Träger Gemeinde)	100
4650	Familieninsel Gilching e.V.	101
4653	Kinderhort der Diakonie	101
4681	Tageseinrichtungen für Kinder -BIV Kindergarten-	101
4682	Tageseinrichtungen für Kinder -Evang. Kindergarten- +Hort	102
4683	Tageseinrichtungen für Kinder -Denk mit-	102

4684	Tageseinrichtungen für Kinder -Fortschritt KiGa + Krippe	102
4685	Tageseinrichtungen für Kinder - Haus für Kinder am Frauwiesenweg	102
4686	Tageseinrichtungen für Kinder - Kinderhort an der Arnoldus-GS	103
4687	Tageseinrichtungen für Kinder - Mittagsbetreuung - James-Krüß-GS	104
4688	Tageseinrichtung für Kinder - BRK Kinderhaus -	105
4689	Tageseinrichtung für Kinder - MuKuNa -	106
4690	Tageseinrichtung für Kinder - Alimonia Kids GbR	106
4700	Förderung der Wohlfahrtspflege	107
4709	Förderung der Wohlfahrtspflege	107
4981	Freiwillige Weihnachtshilfe-örtlicher Bereich	108
4987	Nachlass Trenkl	108

5 Gesundheit, Sport, Erholung

5100	Krankenhäuser	109
5500	Förderung des Sports	110
5600	Sportstätten	111
5810	Parkanlagen und öffentliche Grünflächen	112
5900	Badesee	113
5939	Naherholungsgebiete, Naturparks u. Erholungszentren	113

6 Bau- und Wohnungswesen, Verkehr

6000	Bauverwaltung	114
6100	Städtebaul. Planung, Städtebauförderung, Vermessung, Bauordnung	115
6150	Ortszentrum	115
6200	Wohnungsbauförderung und Wohnungsfürsorge	116
6300	Gemeindestraßen	117
6701	Straßenbeleuchtung	118
6751	Straßenreinigung	118
6900	Wasserläufe, Wasserbau	119

7 Öffentliche Einrichtungen, Wirtschaftsförderung

7200	Abfallbeseitigung	120
7210	Mülldeponien	120
7301	Wochenmarkt	121
7390	Weihnachtsmarkt	121
7500	Bestattungswesen	122
7605	Werbeeinrichtungen (Anschlagsäulen und dgl.)	123
7711	Bauhof	124
7910	Sonstige Förderung der Wirtschaft und Verkehr	125

8 Wirtschaftliche Unternehmen, allgemeines Grund- und Sondervermögen

8100	Elektrizitätsversorgung	126
8130	Konzessionsabgabe Erdgas	126
8170	Gemeindewerke Gilching	126
8551	Forstwirtschaftliche Unternehmen	127
8701	Sparkassen und sonstige Kreditinstitute	128
8800	Bebauter und unbebauter Grundbesitz	129
8801	Bebauter Grundbesitz -Am Römerstein 15-	129
8802	Bebauter Grundbesitz - Talhofstraße 13 -	130
8803	Bebauter Grundbesitz -Rathausplatz 1, Rathaus -	130

8805	Bebauter Grundbesitz -Bahnhofsareal-	131
8806	Bebauter Grundbesitz - Brucker Str. 11 Wersonhaus	131
8807	Bebauter Grundbesitz -Hauptstraße 10-	132
8808	Bebauter Grundbesitz -Rudolf-Diesel-Str. 5	132
8809	Bebauter Grundbesitz -Münchner Straße 2	132
8810	Bebauter Grundbesitz -Pfarrhofgasse 7,9-	133
8811	Bebauter Grundbesitz -Rudolf-Diesel-Str. 3 -Bauhof-	133
8812	Bebauter Grundbesitz -Pollinger Straße 24-	133
8813	Bebauter Grundbesitz - Tonwerkstraße 3 und 3b/FFW Geisenbrunn	134
8814	Bebauter Grundbesitz - Flurgrenzstraße 2-	134
8815	Bebauter Grundbesitz -Münchner Straße 5	134
8816	Bebauter Grundbesitz - Rudolf-Diesel-Str. 3a -Spielmannszug-	135
8817	Bebauter Grundbesitz - Am Bahnhof 3	135
8818	Bebauter Grundbesitz Starnberger Weg 18 (FFW)	135
8819	Bebauter Grundbesitz - Rudolf-Diesel-Str. 3b	136
8820	Bebauter Grundbesitz - Talhofstr. 5 - Arnoldus GS-	136
8821	Bebauter Grundbesitz - Landsberger Str. 17, 17a und 17b	137
8822	Bebauter Grundbesitz - Rathausstr. 6 - Mittelschule	138
8823	Bebauter Grundbesitz - Melchior-Fanger-Str. 6 - BIV KiGa -	138
8824	Bebauter Grundbesitz - Karolinger Str. 32 - Evang. KiGa -	139
8825	Bebauter Grundbesitz -Martin-Luther-Weg 14 -Evang. Hort-	139
8826	Bebauter Grundbesitz - Kleinfeldstr. 16 -KiGa Geisenbrunn-	139
8827	Bebauter Grundbesitz - Rathausstr. 4a - KiGa -	140
8828	Bebauter Grundbesitz -Waldstr.12 -KiGa-	140
8829	Bebauter Grundbesitz - Schulstr. 3 -KiGa-	141
8830	Bebauter Grundbesitz -Frauwiesenweg 4 -KiGa-	141
8831	Bebauter Grundbesitz - Weißlinger Str. 30 -Jugendhaus-	141
8832	Bebauter Grundbesitz - Frühlingstr. 16 - KiHa -	142
8834	Bebauter Grundbesitz - Römerstr. 2	142
8835	Bebauter Grundbesitz - Frauwiesenweg Haus für Kinder	142
8836	Bebauter Grundbesitz - Kinderhort Arnoldus-GS	143
8837	Bebauter Grundbesitz - Containeranlagen	143
8870	Bebauter Grundbesitz (fremd)	143
8871	Bebauter Grundbesitz (fremd) - Fortschritt Kindergarten und Krippe -	144
8872	Bebauter Grundbesitz (fremd) - Rosenstr. 16 - Mutter-Kind-Haus	144
8873	Bebauter Grundbesitz (fremd) - Lilienthalstraße - Mittagsbetreuung	144

9 Allgemeine Finanzwirtschaft

9000	Steuern, allgemeine Zuweisungen und allgemeine Umlagen	145
9100	Zinsen aus Geldanlagen	146
9121	Kredite einschl. Schuldendienst, Innere Darlehen	146
9141	Deckungsreserve	146
9151	Kalkulatorische Einnahmen	146
9161	Zuführungen zwischen Verwaltungs- und Vermögenshaushalt	146
9200	Abwicklung der Vorjahre	147

Vermögenshaushalt

0 Allgemeine Verwaltung

0600	Einrichtungen für die gesamte Verwaltung	149
0601	Informations- und Kommunikationstechnik EDV	149

1 Öffentliche Sicherheit und Ordnung

1141	Umweltschutz (Allgemeine Verwaltungsaufgaben)	150
1300	FFW Gilching	151
1301	FFW Geisenbrunn	151

2 Schulen

2110	Arnoldus Grundschule	152
2111	James Krüss Grundschule	152
2130	Mittelschulen	153
2200	Realschulen	154
2300	Gymnasium	155
2950	Sonstige schulische Aufgaben	156

3 Wissenschaft, Forschung und Kulturpflege

3000	Verwaltung kultureller Angelegenheiten	157
3210	Archiv	158
3211	Kunstsammlungen u.ä.	158
3321	Musikpflege (ohne Musikschulen)	159
3430	Volks-, Trachten- und ähnliche Feste	160
3521	Öffentliche Bücherei	161
3600	Naturschutz und Landschaftspflege	162
3700	Kirchliche Angelegenheiten	163

4 Soziale Sicherung

4320	Soziale Einrichtungen f. pflegebedürftige ältere Menschen	164
4601	Einrichtungen der Jugendarbeit-Spielplätze	165
4602	Einrichtungen der Jugendarbeit-Jugendhaus	165
4605	Einrichtung der Jugendarbeit - Abenteuerspielplatz	165
4606	Einrichtung der Jugendarbeit - Jugendtreff	165
4609	Einrichtungen der Jugendarbeit - Streetworker	165
4640	Tageseinrichtung für Kinder -Allgemein-	165
4642	Tageseinrichtung für Kinder (Kindergarten Geisenbrunn)	166
4643	Tageseinrichtung für Kinder (Kindergarten Wichtelhaus)	166
4644	Tageseinrichtung für Kinder (KiGa Gilchinger Strolche)	166
4645	Tageseinrichtung für Kinder (Kindergarten Montessori)	166
4646	Tageseinrichtung für Kinder - Mittagsbetreuung Arnoldus-GS	166
4647	Tageseinrichtung für Kinder (Kindergarten Kinderfarm)	167
4648	Kinderhaus am Abenteuerspielplatz (KinderArt)	167
4653	Kinderhort der Diakonie	167
4681	Tageseinrichtungen für Kinder - BIV Kindergarten u. Krippe	167
4682	Tageseinrichtungen für Kinder - Evang. Kindergarten + Hort	167
4685	Tageseinrichtung für Kinder - Haus für Kinder am Frauweisenweg	168
4686	Tageseinrichtung für Kinder - Kinderhort an der Arnoldus-GS	168

4687	Tageseinrichtung für Kinder - Mittagsbetreuung James-Krüss-GS	168
4688	Tageseinrichtung für Kinder – Kinderhaus Schatzkiste	168

5 Gesundheit, Sport, Erholung

5100	Krankenhäuser	169
5600	Sportstätten	170
5819	Parkanlagen und öffentliche Grünfläche	171
5901	Generationenspielplatz	172

6 Bau- und Wohnungswesen, Verkehr

6000	Bauverwaltung	173
6100	Städtebaul. Planung, Städtebauförderung, Vermessung, Bauordnung	174
6200	Wohnungsbauförderung und Wohnungsfürsorge	175
6300	Gemeindestraßen	176
6302	Gemeindestraße -002-	177
6306	Gemeindestraße -Ortszentrum-	177
6307	Gemeindestraße	177
6308	Hochstift-Freising-Platz	177
6311	Westumfahrung	178
6313	Gemeindestraße -Gewerbepark Süd	178
6314	Gemeindestraße - Gewerbepark Ost	178
6319	Gemeindestraße	178
6330	Gemeindestraße	179
6333	Gemeindestraße	179
6479	Gemeindestraße	180
6600	Lärmschutz Geisenbrunn BAB 96	181
6701	Straßenbeleuchtung	182
6900	Wasserläufe, Wasserbau	183

7 Öffentliche Einrichtungen, Wirtschaftsförderung

7390	Weihnachtsmarkt	184
7500	Bestattungswesen	185
7600	Sonstige öffentliche Einrichtungen	186
7711	Bauhof	187
7910	Sonstige Förderung von Wirtschaft und Verkehr	188

8 Wirtschaftliche Unternehmen, allgemeines Grund- und Sondervermögen

8100	Elektrizitätsversorgung	189
8151	Wasserversorgung	189
8170	Gemeindewerke Gilching	189
8180	Telekommunikationsinfrastruktur	189
8800	Bebauter und unbebauter Grundbesitz	190
8802	Bebauter Grundbesitz - Talhofstr. 13 -	190
8803	Bebauter Grundbesitz -Rathausplatz 1, Rathaus -	190
8806	Bebauter Grundbesitz - Brucker Str. 11 Wersonhaus	190
8813	Bebauter Grundbesitz - Tonwerkstr. 3 und 3b/FFW Geisenbrunn	191
8815	Bebauter Grundbesitz -Münchner Straße 5	191
8820	Bebauter Grundbesitz - Talhofstr. 5 -Arnoldus GS-	191
8821	Bebauter Grundbesitz - Landsberger Str. 17, 17a und 17b	191
8822	Bebauter Grundbesitz – Rathausstr. 6 - Mittelschule	191

8828	Bebauter Grundbesitz -Waldstr. 12 -KiGa-	192
8834	Bebauter Grundbesitz - Römerstraße 2	192
8837	Bebauter Grundbesitz - Containeranlagen	192
8838	Bebauter Grundbesitz - Feuerwehrhaus Gilching	192
8839	Rettungszentrum gemeinsam mit Landkreis Starnberg	192
8841	Bebauter Grundbesitz - Feuerwehrhaus Geisenbrunn	193
8842	Kindertageseinrichtung im Bereich Frühlingsstraße	193
8843	Kindertageseinrichtung Herbststraße	193
8844	Kindertageseinrichtung ehem. Jugendhaus	193
8845	Wohnungsbau Zelenka	193
8846	Neuplanung KiGa Waldstraße	194

9 Allgemeine Finanzwirtschaft

9000	Steuern, allgemeine Zuweisungen und allgemeine Umlagen	195
9101	Allgemeine Rücklage und Sonderrücklagen (einschl. Zinserträge)	196
9121	Kredite einschl. Schuldendienst, Innere Darlehen	196
9161	Zuführungen zwischen Verwaltungs- und Vermögenshaushalt	196
9200	Abwicklung der Vorjahre	198

Anlagen

-	Finanzplan (Einnahmen und Ausgabe nach Arten)	199 ff
-	Investitionen und Investitionsförderungsmaßnahmen nach Aufgabenbereichen	208 ff
-	Einzelpläne einschl. Finanzplanung Vermögenshaushalt	211 ff
-	Finanzierungsübersicht	263 f
-	Übersicht über die Verpflichtungsermächtigungen	265 f
-	Übersicht über den voraussichtlichen Stand der Schulden	267
-	Übersicht über den voraussichtlichen Stand der Rücklagen	268
-	Verzeichnis der Deckungsringe - Gesamtübersicht	269
-	Projektliste	270 f
-	Stellenplan	272 ff

HAUSHALTSSATZUNG
DER GEMEINDE GILCHING

(Landkreis Starnberg)

Aufgrund der Art. 63 ff. der Gemeindeordnung (GO) erlässt die Gemeinde Gilching folgende Haushaltssatzung:

§ 1

Der als Anlage beigefügte Haushaltsplan für das Haushaltsjahr 2022 wird hiermit festgesetzt; er schließt

im Verwaltungshaushalt

in Einnahmen und Ausgaben mit	50.995.280 €
--	---------------------

und im Vermögenshaushalt

in Einnahmen und Ausgaben mit	7.635.881 €
--	--------------------

ab.

§ 2

Der Gesamtbetrag der Kreditaufnahmen für Investitionen und Investitionsförderungsmaßnahmen wird auf 0,- € festgesetzt.

§ 3

Der Gesamtbetrag der Verpflichtungsermächtigungen im Vermögenshaushalt wird auf 0,- € festgesetzt.

§ 4

Die Steuersätze (Hebesätze) für nachstehende Gemeindesteuern werden wie folgt festgesetzt:

1. Grundsteuer	
a) für land- und forstwirtschaftliche Betriebe (A)	340 v. H.
b) für die Grundstücke (B)	340 v. H.
2. Gewerbesteuer	340 v. H.

§ 5

Der Höchstbetrag der Kassenkredite zur rechtzeitigen Leistung von Ausgaben nach dem Haushaltsplan wird auf **4.500.000 €** festgesetzt.

§ 6

Diese Haushaltssatzung tritt am Tag nach Ihrer Bekanntmachung in Kraft.

Gilching, den

Gemeinde Gilching

Manfred Walter
Erster Bürgermeister

Vorbericht

zum Haushaltsplan

der

GEMEINDE GILCHING

für das

Haushaltsjahr 2022

und der

mittelfristigen Finanzplanung

2023 bis 2025

1. Allgemeine Informationen

1.1 Allgemeines

Der Entwurf des Haushaltsplanes für das Haushaltsjahr 2022 wurde in den Monaten Oktober 2021 bis Dezember 2021 erarbeitet. Der Haushalts- und Finanzplanung für den Zeitraum 2023 - 2025 liegen Berechnungsgrundlagen sowie die Erfahrungswerte der Finanzplanung der Gemeinde Gilching zugrunde.

Der Haushalt wurde in der Sitzung des Finanz- und Personalausschusses am 10.01.2022 beraten. Die Abschlussdebatte fand am 07.02.2022 statt.

Die Verabschiedung erfolgt in der Sitzung des Gemeinderates am 22.02.2022.

Die Haushaltssatzung beinhaltet wie bisher als Festsetzung:

- a) den Haushaltsplan mit Anlagen für das Haushaltsjahr 2022,
- b) die Kredite für Investitionen und Investitionsförderungsmaßnahmen,
- c) den Höchstbetrag der Kassenkredite,
- d) die Höhe der Verpflichtungsermächtigungen.

1.2. Gesetzliche Grundlagen

Der vorliegende Haushaltsplan ist nach den Vorschriften des kommunalen Haushalts- und Wirtschaftsrechts aufgestellt worden. Ergänzende Rechtsverordnungen wurden berücksichtigt.

1.3. Aufbau und Gliederung des Haushaltsplanes

Der Haushaltsplan besteht aus dem Verwaltungshaushalt und dem Vermögenshaushalt und ist nach Aufgabenbereichen in Einzelpläne, Abschnitte und Unterabschnitte gegliedert. Die ziffernmäßige Bezeichnung der Einzelpläne, Abschnitte und Unterabschnitte ist aufgrund des verbindlich vorgeschriebenen Gliederungs- und Gruppierungsplanes vorgenommen worden.

Die Gliederungsziffer bezeichnet den Haushaltsplan nach Einzelplänen, Abschnitten und Unterabschnitten. Die erste Stelle bezeichnet den Einzelplan, die zweite Stelle den Abschnitt und die dritte Stelle den Unterabschnitt.

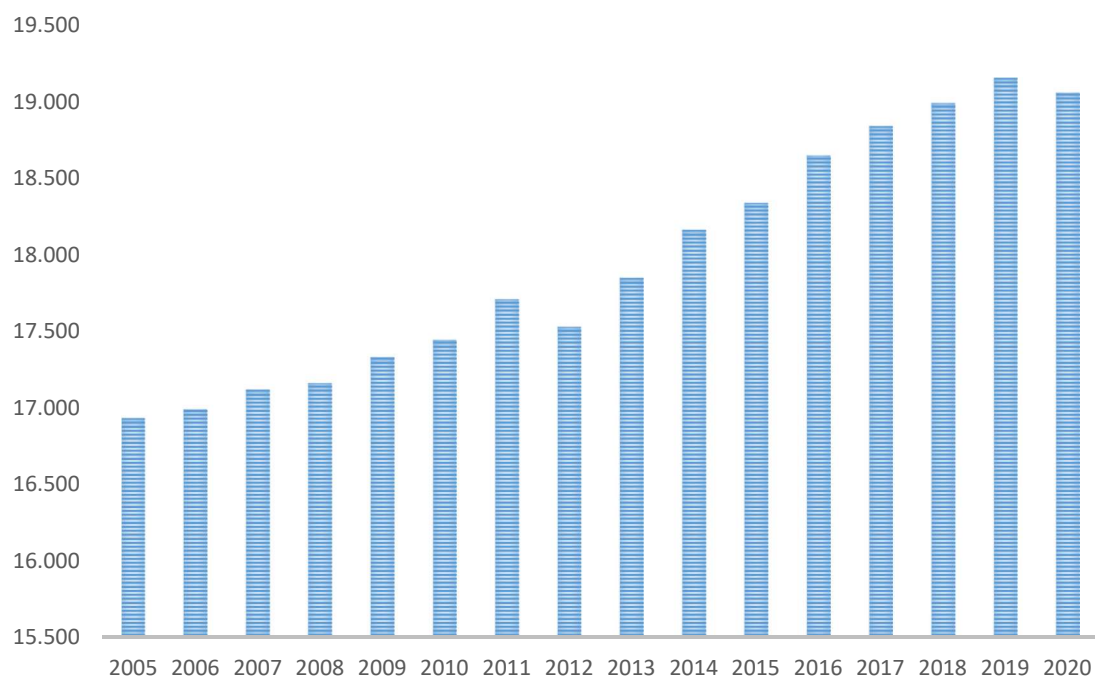
Die Gruppierungsziffer ordnet alle Einnahmen und Ausgaben des Haushaltsplanes nach sachlichen Merkmalen. Insgesamt sind 10 Einnahme- und Ausgabearten vorgesehen. Die Ziffer 0 - 3 kennzeichnet Einnahmen und die Ziffern 4 - 9 die Ausgaben, wobei die Ziffer 3 die vermögenswirksamen Einnahmen und die Ziffer 9 die vermögenswirksamen Ausgaben betreffen.

1.4 Bevölkerungsentwicklung

Amtliche Zahlen lt. Landesamt für Statistik (Stichtag 31.12.):

Jahr	Einwohner	Jahr	Einwohner
2005	16.934	2013	17.851
2006	16.990	2014	18.165
2007	17.120	2015	18.340
2008	17.161	2016	18.650
2009	17.331	2017	18.843
2010	17.445	2018	18.993
2011	17.710	2019	19.159
2012	17.529	2020	19.061

Grafische Darstellung:



2. Ausblick auf das Haushaltsjahr 2022

2.1 Haushaltsvolumen (Einnahmen und Ausgaben)

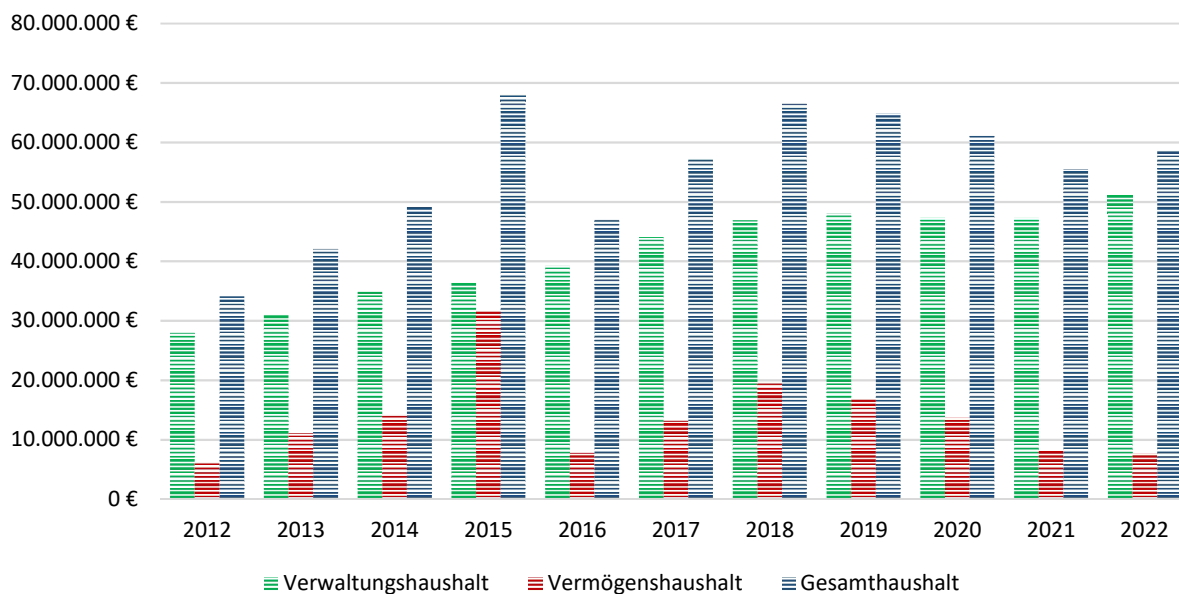
	2022 (€)	2021 (€)	Erhöhung Minderung (-)	
			absolut (€)	prozentual
Verwaltungshaushalt	50.995.280	47.369.391	+ 3.625.889	+ 7,65 %
Vermögenshaushalt	7.635.881	8.100.937	- 465.056	- 6,09 %
Gesamthaushalt	58.631.161	55.470.328	+ 3.160.833	+ 5,70 %

Das Haushaltsvolumen des Verwaltungshaushaltes stieg gegenüber 2021 deutlich um 7,65%, das des Vermögenshaushaltes sank um 6,09%. Das Gesamtvolumen stieg um 5,70%.

Die Ansätze für die Finanzzuweisungen wurden entsprechend den Zuweisungsbescheiden gebildet.

Zum Ausgleich des Haushaltsplans 2021 ist keine Kreditermächtigung notwendig. Der Haushaltsplan beinhaltet keine Verpflichtungsermächtigungen. Es ist eine Entnahme aus der Allgemeinen Rücklage in Höhe von 714.606 € erforderlich. Aller Voraussicht nach wird der Rücklage nach Abschluss der Jahresrechnung 2021 ein deutlich höherer Betrag zugeführt.

Die Entwicklung des Haushaltsvolumens im Zeitverlauf der letzten zehn Jahre:



2.2. Der Haushaltsquerschnitt

2.2.1. Der Verwaltungshaushalt

a) Die Einnahmen des Verwaltungshaushaltes

Die nachfolgende Übersicht vermittelt die wesentlichen Einnahmequellen des Verwaltungshaushaltes 2022 die insgesamt 50.995.280 € betragen, im Vergleich zum Haushaltsjahr 2021 und zum Rechnungsergebnis 2020.

Bezeichnung	Haushalt 2022 (€)	Haushalt 2021 (€)	Rechnung 2020 (€)
1. Steuern und allgemeine Zuweisungen	37.098.050	35.319.091	36.348.146
2. Einnahmen aus Verwaltung und Betrieb	11.387.830	11.365.600	11.912.118
3. Sonstige Finanzeinnahmen	2.509.400	684.700	1.054.512
	50.995.280	47.369.391	49.314.776

Erläuterungen zu den einzelnen Einnahmegruppen:

zu 1.

Grundsteuer A, Grundsteuer B, Gewerbesteuer, Hundesteuer, Ausgleichsleistungen, Gemeindeanteil an der Einkommensteuer, Beteiligung an der Umsatzsteuer, Schlüsselzuweisungen, allgemeine Umlagen

zu 2.

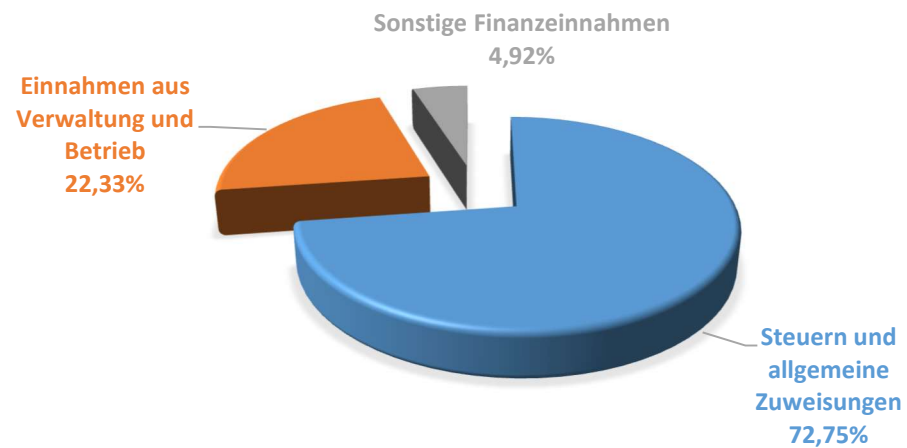
Verwaltungsgebühren, Benutzungsgebühren und ähnliche Entgelte, zweckgebundene Einnahmen, Einnahmen aus Verkäufen, Mieten, Pachten, Erstattung von Verwaltungs- und Betriebsausgaben, Zuweisungen und Zuschüsse für laufende Zwecke

zu 3.

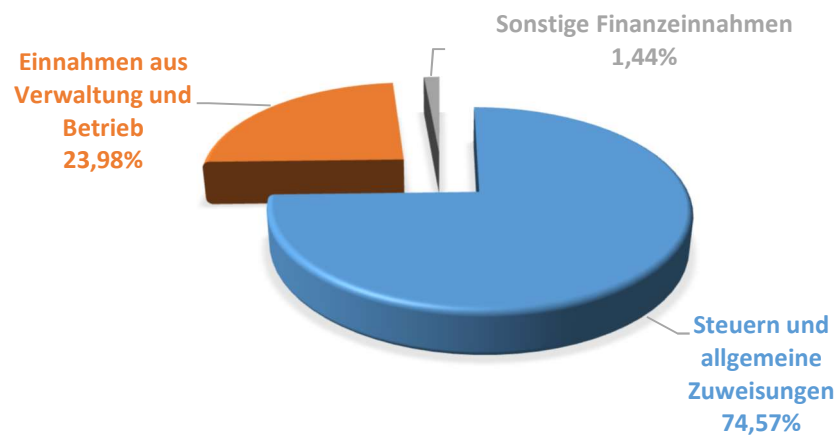
Zinseinnahmen, Konzessionsabgaben, kalkulatorische Einnahmen

Die aufgeführten Einnahmen des Verwaltungshaushaltes des Haushaltsjahres 2022 und 2021 können grafisch wie folgt dargestellt werden:

Die Einnahmen des Verwaltungshaushaltes 2022:



Die Einnahmen des Verwaltungshaushaltes 2021:



b) Die Ausgaben des Verwaltungshaushaltes

Die mit 50.995.830 € festgestellten Ausgaben des Verwaltungshaushaltes verteilen sich auf folgende Verwendungszwecke:

Bezeichnung	Haushalt 2022 (€)	Haushalt 2021 (€)	Rechnung 2020 (€)
1. Personalausgaben	12.142.600	12.067.100	11.296.101
2. Sächlicher Verwaltungs- und Betriebsaufwand	12.541.250	12.902.700	11.159.318
3. Zuweisungen und Zuschüsse	6.902.884	6.601.200	6.705.758
4. Sonstige Finanzausgaben	19.408.546	15.798.391	20.156.598
	50.995.280	47.369.391	49.314.776

Erläuterungen zu den Ausgabegruppen:

zu 2.

Unterhaltung der Gebäude, Grundstücke, Straßen, Mieten, Pachten, Bewirtschaftungskosten, Steuern, Versicherungen, Kosten der Verwaltung, Erstattung von Verwaltungs- und Betriebsausgaben, kalkulatorische Kosten

zu 3.

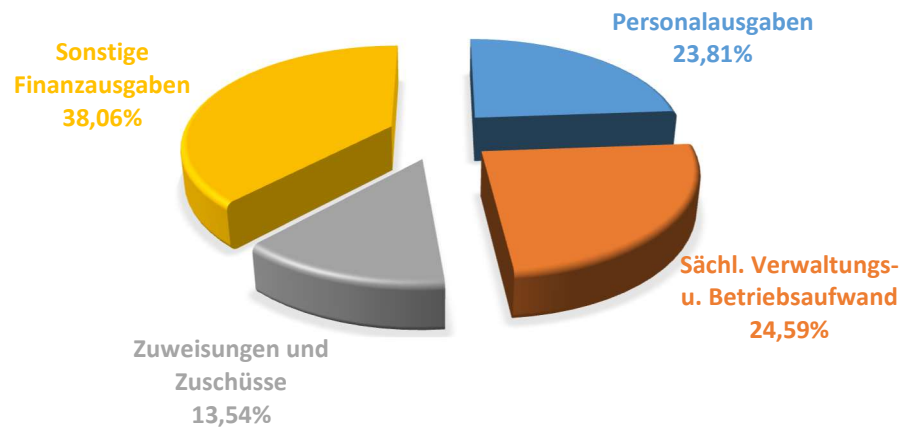
Zuweisungen, Zuschüsse (nicht für Investitionen)

zu 4.

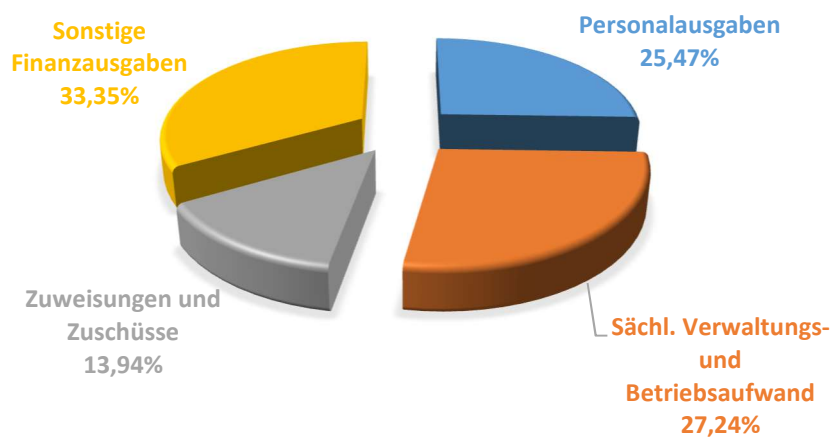
Zinsausgaben, Gewerbesteuerumlage, Kreisumlage, Deckungsreserve, Zuführung zum Vermögenshaushalt

Die Ausgaben des Verwaltungshaushaltes 2022 lassen sich im Vergleich zum Haushaltsjahr 2021 wie folgt darstellen:

Die Ausgaben des Verwaltungshaushaltes 2022:



Die Ausgaben des Verwaltungshaushaltes 2021:



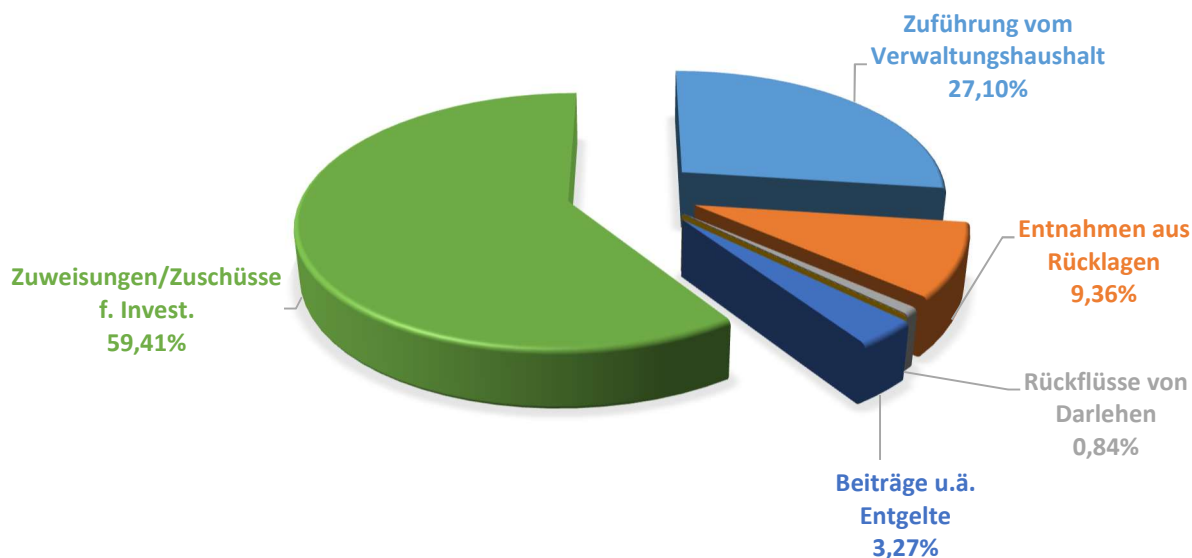
2.2.2. Der Vermögenshaushalt

a) Die Einnahmen des Vermögenshaushaltes

Die nachfolgende Übersicht vermittelt die Art und Höhe der Deckungsmittel zum Ausgleich des Vermögenshaushaltes 2022, dessen Volumen 7.635.881 € beträgt.

Bezeichnung	Haushalt 2022 (€)	Haushalt 2021 (€)	Rechnung 2020 (€)
1. Zuführung vom VWH	2.069.596	1.124.680	4.499.026
2. Entnahmen aus Rücklagen	714.606	15.493	1.609.387
3. Rückflüsse aus Darlehen	64.300	64.000	63.846
4. Vermögensveräußerungen	1.000	1.391.000	20.515
5. Beiträge und Entgelte	250.000	1.830.000	1.716.214
Zwischensumme 1. - 5.	3.099.502	4.425.173	7.908.989
6. Zuweisungen / Zusch. für Investitionen	4.536.379	3.675.764	1.834.337
7. Einnahmen aus Krediten einschl. Umschuldungen			0
4. Sonstige Einnahmen	0	0	0
	7.635.881	8.100.937	9.743.326

Die Einnahmen des Vermögenshaushaltes für das Haushaltsjahr 2022 lassen sich wie folgt verdeutlichen:

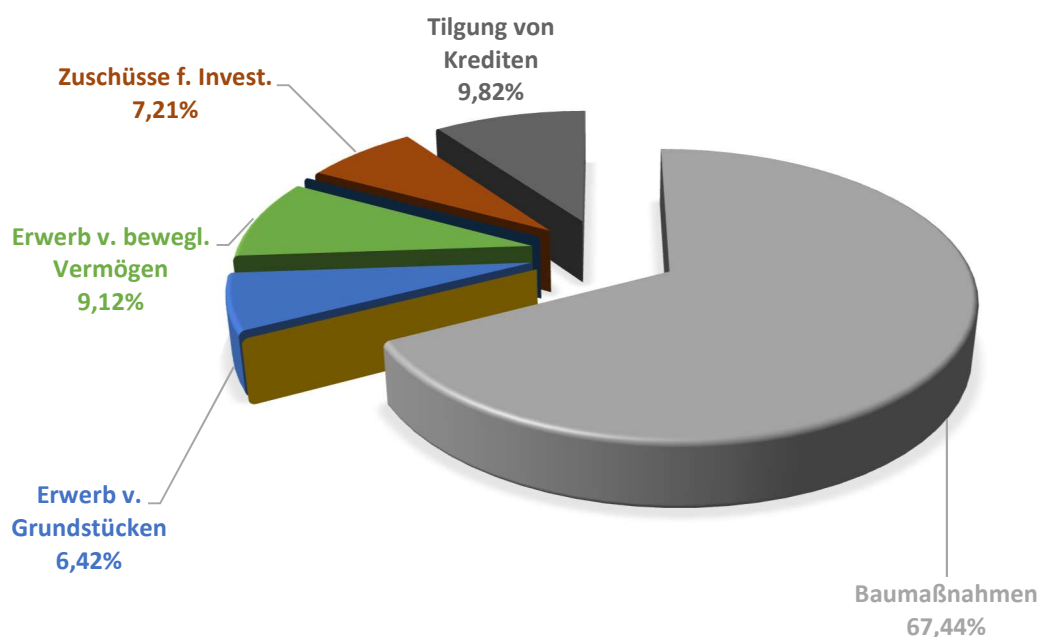


b) Die Ausgaben des Vermögenshaushaltes

Im Vermögenshaushalt stehen 7.635.881 € zur Verfügung, was einem prozentualen Anteil von 13,02 % am Gesamthaushalt entspricht. Die Ausgaben des Vermögenshaushaltes verteilen sich auf nachstehende Verwendungszwecke:

Bezeichnung	Haushalt 2022 (€)	Haushalt 2021 (€)	Rechnung 2020 (€)
1. Zuführung zum VWH	0	0	0
2. Zuführung an Rücklagen	0	0	0
3. Gewährung v. Darlehen	0	0	0
4. Vermögenserwerb	1.186.170	603.000	1.093.590
davon: Erwerb von Beteiligungen	0	0	0
davon: Erwerb von Grundstücken einschl. Leibrenten	490.000	350.000	678.259
davon: Erwerb von beweglichem Vermögen	696.170	253.000	415.336
5. Baumaßnahmen	5.149.300	6.197.500	5.961.271
6. Tilgung von Krediten	749.500	748.500	1.354.025
7. Zuweisung und Zuschüsse f. Investitionen	550.911	551.937	1.334.440
	7.635.881	8.100.937	9.743.326

Die Ausgaben des Vermögenshaushaltes 2022 lassen sich wie folgt darstellen:



2.3. Erläuterungen zur Entwicklung einzelner Einnahmen und Ausgaben

2.3.1. Realsteuerhebesätze

Die Realsteuerhebesätze in 2022 sind gegenüber dem Vorjahr unverändert geblieben. Die Grundsteuer A und B betragen jeweils 340 v. H., die Gewerbesteuer beträgt 340 v. H. Die Hebesätze der Gemeinde liegen im Bereich der Grundsteuer auf dem Landesdurchschnitt und im Bereich der Gewerbesteuer über dem Landesdurchschnitt (Stand 2020: Grundsteuer A 351 v.H., Grundsteuer B 348 v.H. und Gewerbesteuer 340 v.H.).

Der Ansatz der Umlagekraft sank marginal um 0,13 % im Vergleich zum Vorjahr. Der Hebesatz der Kreisumlage stieg nach Art. 18 FAG im Vergleich zum Vorjahr um 0,65 Prozentpunkte auf 50,00 v.H..

2.3.2 Steuerkraft

Die Steuerkraftzahlen sind Ausdruck der Steuerkraft der Gemeinde. Sie ergeben sich nach Art. 4 FAG aus der Summe der Steuerkraftzahlen der Grundsteuer A und B, der Gewerbesteuer, der Einkommenssteuerbeteiligung und der Umsatzsteuerbeteiligung. Sie werden nicht nach den tatsächlichen, sondern nach Nivellierungshebesätzen berechnet.

Die Steuerkraft unserer Gemeinde ist 2022 (sie wird aus den Einnahmen des Jahres 2020 errechnet) gegenüber 2021 von 25.897.422 € um 3.712.882 € auf 29.610.304 € kräftig angestiegen. Pro Einwohner ergibt sich eine Steuerkraft von 1.539,47 €. Im Jahr 2021 lag sie bei 1.351,71 € pro Einwohner.

Entwicklung der Steuerkraftzahlen in EUR/Einw.

Jahr	Gilching	Landesdurchschnitt*
2004	779,95	670,94
2005	736,44	644,53
2006	723,17	728,92
2007	742,36	758,88
2008	837,03	846,82
2009	906,48	942,43
2010	1.016,37	861,41
2011	963,54	910,69
2012	1.005,20	894,48
2013	961,89	1.038,15
2014	1.156,81	920,69
2015	1.228,65	1.142,78
2016	1.176,41	1.249,82
2017	1.279,69	1.318,78
2018	1.397,55	1.370,11
2019	1.532,36	1.427,18
2020	1.494,19	1.515,64
2021	1.351,71	1.489,29
2022	1.539,47	1.639,76

*(kreisangehörige Gemeinden zw.10.000 und 20.000 Einwohnern)

2.3.3 Schuldenstand, Schuldendienst, Schuldendienstbeihilfen

Zur Finanzierung von Investitionen des Vermögenshaushaltes 2022 muss keine Kreditermächtigung veranschlagt werden.

Der planmäßige Schuldendienst für die derzeit bestehenden Kredite (Zins- und Tilgungsleistungen) beträgt im Jahr 2022 voraussichtlich 995.170,- €. Davon entfallen auf Zinsleistungen ca. 245.525,- € und auf Tilgungsleistungen ca. 749.645,- €.

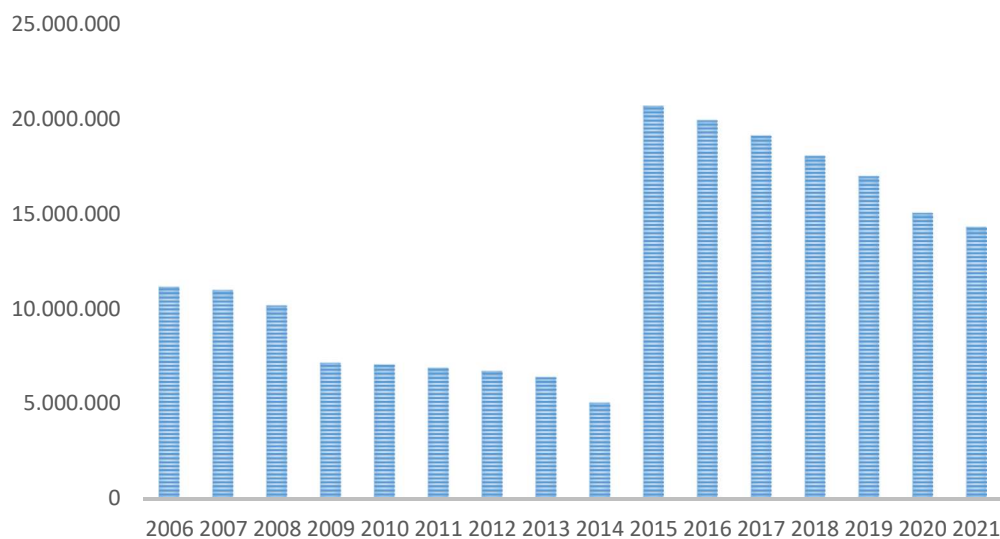
Die ordentliche Tilgung betrug 2021 748.386,39 €, der Schuldenstand beläuft sich zum Jahresende 2021 auf 14.288.543. €.

Dies entspricht einer Pro-Kopf-Verschuldung von 749,62 € und liegt damit über dem Landesdurchschnitt vergleichbarer Gemeinden mit 699,00 € (Stand 31.12.2019)

Die Schuldenentwicklung der Gemeinde Gilching seit 2006 zeigt nachstehende Aufstellung:

Stichtag	Schuldenstand (€)	Stichtag	Schuldenstand (€)
31.12.2006	11.149.605	31.12.2014	5.093.663
31.12.2007	10.981.357	31.12.2015	20.666.597
31.12.2008	10.180.136	31.12.2016	19.889.395
31.12.2009	7.179.408	31.12.2017	19.092.760
31.12.2010	7.068.263	31.12.2018	18.023.014
31.12.2011	6.909.556	31.12.2019	16.953.268
31.12.2012	6.736.201	31.12.2020	15.035.683
31.12.2013	6.413.221	31.12.2021	14.288.543

Die Entwicklung der Schulden kann grafisch wie folgt dargestellt werden:



Ab dem Jahr 2006 ging der Schuldenstand zurück. Im Haushaltsjahr 2015 wurde eine Kreditaufnahme in Höhe von 16.000.000,00 € für den Rathausneubau durchgeführt. Im Haushaltsjahr 2020 ist keine Kreditermächtigung vorgesehen. Außerhalb des Haushalts werden keine Schulden geführt.

2.3.4. Rücklagen

Der Entwicklung der Allgemeinen Rücklage kommt wegen den derzeitigen und zukünftigen Investitionen große Bedeutung zu. Die Allgemeine Rücklage zum 31.12.2020 beläuft sich auf 3.687.668 €. Die Mindestrücklage gem. § 20 Abs. 2 KommHV wurde erreicht. Die nachstehende Aufstellung zeigt die Rücklagenbewegung von 2006 bis 2021 auf:

Stichtag	Rücklagenstand (€)	Stichtag	Rücklagenstand (€)
31.12.2006	2.354.504	31.12.2014	4.817.777
31.12.2007	4.243.814	31.12.2015	3.296.255
31.12.2008	5.855.079	31.12.2016	4.420.936
31.12.2009	6.959.820	31.12.2017	12.860.593
31.12.2010	7.623.882	31.12.2018	13.115.540
31.12.2011	4.630.140	31.12.2019	5.297.055
31.12.2012	9.774.680	31.12.2020	3.687.668
31.12.2013	10.931.307	31.12.2021	3.672.175

* Der Rücklagenstand zum 31.12.2021 ist vorläufig und steht unter dem Vorbehalt der Rechnungslegung für 2021.

Tendenziell ist von einer deutlichen Rücklagenmehrung auszugehen.

§ 20 Abs. 2 KommHV sieht eine Mindestrücklage in Höhe von 1% der Ausgaben des Verwaltungshaushaltes nach dem Durchschnitt der drei dem Haushaltsjahr vorangehenden Jahre vor.

Berechnung:

	Haushaltsvolumen (€)
Verwaltungshaushalt 2019	48.026.900
Verwaltungshaushalt 2020	47.389.400
Verwaltungshaushalt 2021	50.583.280
Summe	<u>145.999.580</u>
Mittelwert	48.666.527
davon 1 v.H.	<u>486.665</u>

Die Mindestrücklage gem. § 20 Abs. 2 KommHV ist im Haushaltsjahr 2022 erreicht.

2.3.5. Personalkosten

Grundlage der Veranschlagung der Personalkosten ist der als Anlage beigefügte Stellenplan für die Beamten und Beschäftigten.

Die Gesamtpersonalausgaben einschließlich einer Deckungsreserve in Höhe von 155.000 € betragen lt. Haushaltsplan 2022 12.142.600 € (Vorjahr: 12.067.100 €). Mit 23,81 % des Verwaltungshaushaltes, stellen die Aufwendungen für das beschäftigte Personal im Haushaltsjahr 2022 einen erheblichen Einzelposten dar.

Im Vergleich zum Vorjahr steigen die Personalausgaben um 75.500,- € bzw. 0,6 %. Die Personalausgaben gerechnet in € je Einwohner betragen für 2022 637,04 € (Vorjahr: 629,84 €).

2.3.6. Entwicklung der wichtigsten Einnahmen des Verwaltungshaushaltes

Bezeichnung	Rechnung 2019 (TEUR)	Rechnung 2020 (TEUR)	Haushalt 2021 (TEUR)	Haushalt 2022 (TEUR)
Grundsteuer A	40	41	40	41
Grundsteuer B	2.440	2.557	2.488	2.565
Gewerbsteuer	9.743	13.145	12.500	13.800
Einkommensteuer-Anteil	16.419	15.608	15.809	16.545
Grunderwerbssteuer-Anteil	621	777	600	680
Umsatzsteuer-Anteil	1.602	1.758	1.886	1.668
Gebühren, Entgelte	886	887	1.008	853
Mieten, Pachten	605	590	578	585
Konzessionsabgaben	490	605	494	494
Einkommenssteuer- Ersatzleistungen vom Land	1.171	1.095	1.178	1.289
Schlüsselzuweisung	0	0	333	0

2.3.7. Entwicklung der wichtigsten Ausgaben des Verwaltungshaushaltes

Bezeichnung	Rechnung 2019 (TEUR)	Rechnung 2020 (TEUR)	Haushalt 2021 (TEUR)	Haushalt 2022 (TEUR)
Kreisumlage	14.249	14.005	12.949	14.865
Personalausgaben	10.220	11.296	12.067	12.143
Grundschulen	758	793	814	820
Mittelschule	367	370	390	392
Realschule	90	100	100	100
Gymnasien	274	276	395	395
Schülerbeförderung	180	171	180	182
Musikschule	451	457	545	467
Volkshochschule	277	322	322	322
Jugendhaus/Jugendtreff	213	213	204	185
Kindergarten, -hort, -krippe	11.041	11.511	12.116	12.306
Mittagsbetreuung	252	294	275	277
Straßenunterhalt	809	853	943	1.102
Bauhof	1.572	1.684	1.702	1.705
Bestattungswesen	402	436	434	434
Gewerbesteuerumlage	1.874	1.313	1.217	1.999

3. Mittelfristige Finanz- und Investitionsplanung 2023 - 2025

Dem Haushaltsplan liegt der Finanzplan mit dem Investitionsprogramm bei. Der Finanzplan ist in den Einnahmen und Ausgaben ausgeglichen. Der Finanzplan sieht für die Planjahre 2023 bis 2025 Kreditermächtigungen vor.

3.1 Haushaltsvolumen

Jahr	Gesamthaushalt (TEUR)	VWH (TEUR)	VMH (TEUR)
2021	55.490	47.389	8.101
2022	58.631	50.995	7.636
2023	62.823	50.726	12.098
2024	65.218	49.875	15.343
2025	60.269	51.426	8.843

Das Volumen des Vermögenshaushaltes zeigt die mittelfristige Planung der Investitionen.

Die gesetzliche Mindestrücklage in Höhe von 486.665 € die nach § 20 Abs. 2 KommHV nicht unterschritten werden darf, ist auch in diesem Haushaltsjahr vorhanden.

3.2 Übersicht zur Beurteilung der dauernden Leistungsfähigkeit (§4 Nr. 4 KommHV) und der Berechnung der Schuldengrenze

Die Sicherung der stetigen Aufgabenerfüllung (Art. 61 Abs. 1 Satz 1 GO) bedingt eine geordnete Haushaltswirtschaft mit dem Ziel, die dauernde Leistungsfähigkeit zu erhalten. § 4 Nr. 4 KommHV verlangt deshalb von den Kommunen eine Übersicht zur Beurteilung der dauernden Leistungsfähigkeit dem Haushaltsplan beizufügen.

Gilching, den 08.02.2022



Andreas Spörl
Leiter der Finanzverwaltung

Gemeinde Gilching - Zuschüsse Planung 2022

Empfänger	Auszahlung		Beantragt/ vertraglich Vereinbart	Abweichung	unentgeltliche Objektnutzung			HH-Stelle	Objekt/Erläuterung z. Antrag
	2020	2021	2022	2022	2020	2021	2022		
Alimonia Kids - Großtagespflege									
- Mietkostenzuschuss	24.000,00 €	24.000,00 €	24.900,00 €	-				4690.5130-1	St.-Gilgener-Str. 25 (Vordergebäude) Staffelmiete
- Mietkostenzuschuss	18.000,00 €	18.720,00 €	18.720,00 €	-				4690.5130-2	St.-Gilgener-Str. 25 (Rückgebäude) Staffelmiete
Arbeiterwohlfahrt									
- unentgeltliche Objektnutzung					4.000,00 €	4.000,00 €	1.536,00 €	4709.6790	Am Römerstein 15 (8801.1690) ab 2022 Reduzierung der benutzten Räumlichkeiten (1 Raum statt 3)
- unentgeltliche Objektnutzung					7.680,00 €	7.680,00 €	7.680,00 €	4709.6790	Pollinger Straße 24 (8812.1690)
- Gilchinger Tafel, Zuschuss d. Treibstoff & Garage	734,06 €	677,54 €	1.500,00 €	-				4709.7019	variabler Betrag
BIV Kindergarten + Krippe									
- unentgeltliche Objektnutzung					104.352,00 €	104.352,00 €	104.352,00 €	4681.6790	Melchior-Fanger-Straße 6 (8823.1690)
Blaskapelle Gilching e.V.									
- unentgeltliche Objektnutzung					1.680,00 €	1.680,00 €	1.680,00 €	3321.6790	Rathausstraße 6 - Mittelschule (8822.1690)
- Vereinszuschuss	3.000,00 €	2.300,00 €	2.500,00 €	-				3321.7091	
BRK Ortsverband Gilching									
- unentgeltliche Objektnutzung					10.368,00 €	10.368,00 €	10.368,00 €	1600.6790	Starnberger Weg 18 (8818.1690)
Bund Naturschutz in Bayern e.V. OG Gilching									
- Zuschuss für Naturschutzarbeit	300,00 €	300,00 €	300,00 €	-				3600.7180	
Burschenschaft Geisenbrunn e.V.									
- unentgeltliche Objektnutzung					7.776,00 €	7.776,00 €	7.776,00 €	3650.6790	Tonwerkstraße 3 (8813.1690)
- Vereinszuschuss (Maifeier)	1.500,00 €	1.500,00 €	1.500,00 €	-				3650.6316	
Caritas e.V.									
- Zentrum FFB f. allg. soziale Beratung	1.000,00 €	1.000,00 €	1.000,00 €	-				4709.7001	
- Zentrum FFB f. offene Behindertenarbeit	102,00 €	-	-	-				4709.7001	seit 2021 kein Antrag mehr gestellt
Caroline Bergius									
- Music on the Isles	2.000,00 €	2.000,00 €	2.000,00 €	-				3000.7091	
Cecina - Verrein zur Förderung der Partnerschaft Cecina - Gilching e.V.									
- Vereinszuschuss	3.000,00 €	3.000,00 €	4.000,00 €	-1.000,00 €				3000.7091	Abweichung: selber Betrag wie Vorjahre
DAV e.V.									
- unentgeltliche Objektnutzung					750,00 €	750,00 €	750,00 €	5500.6790	Talhofstraße 5 - Arnoldus-GS (8820.1690)
- Gruppe Gilching - Übungsleiterstunden	1.869,45 €	-	2.425,60 €	-				5500.7093	Abrechnung erfolgt nach tatsächlich durchgeführten Touren
- Sektion München - Ausbildungskosten	2.500,00 €	2.500,00 €	2.500,00 €	-				5500.7093	
Diakonie FFB									
- unentgeltliche Objektnutzung					72.000,00 €	48.000,00 €	113.080,32 €	4653.6790	Talhofstraße Container am CPG (8837.1690) bis 2021, ab 2022 Objekt Münchener Straße 5
- Zuschuss f. Familienpflege	-	-	500,00 €	-				4709.7001	variabler Betrag (3,50 € pro Einsatzstunde Familienpflege) seit 2020 keine Abrechnung mehr erfolgt
EC-Geisenbrunn-Planegg e.V.									
- Vereinszuschuss	500,00 €	500,00 €	500,00 €	-				5500.7093	
evang. Kindergarten und -hort									
- unentgeltliche Objektnutzung					73.248,00 €	73.248,00 €	73.248,00 €	4682.6790	Karolingerstraße 32 (8824.1690)
- unentgeltliche Objektnutzung					41.664,00 €	41.664,00 €	41.664,00 €	4682.6790	Martin-Luther-Weg 14 (8825.1690)
Familieninsel Gilching e.V.									
- unentgeltliche Objektnutzung					10.752,00 €	10.752,00 €	10.752,00 €	4650.6790	Rudolf-Diesel-Straße 3b (8819.1690)
- Personalkostenzuschuss	28.000,00 €	31.500,00 €	32.000,00 €	-				4650.7090	

FFW Geisenbrunn							
- Vereinszuschuss	1.000,00 €	1.000,00 €	1.000,00 €	-		1301.7180	
FFW Gilching							
- Vereinszuschuss	1.850,00 €	1.850,00 €	1.850,00 €	-		1300.7180	
Fortschritt Kinderkrippe und -garten							
- unentgeltliche Objektnutzung					16.800,00 €	16.800,00 €	16.800,00 € 4684.6790 Cecinastraße 68a (8871.1690)
- unentgeltliche Objektnutzung					47.520,00 €	50.400,00 €	50.400,00 € 4684.6790 Am Markt 8 (8871.1690) Nebenkosten wurden ab 2021 seitens des Vermieters erhöht
Frauen helfen Frauen e.V.							
- Vereinszuschuss	1.000,00 €	1.000,00 €	1.500,00 €			4709.7001	Abweichung durch Beschluss FPA vom 10.01.2022 genehmigt
Guichinger Brauchtum e.V.							
- unentgeltliche Objektnutzung					12.768,00 €	12.768,00 €	12.768,00 € 3560.6790 Starnberger Weg 18 (8818.1690)
- Vereinszuschuss	1.500,00 €	-	-	-		3430.7180	seit 2021 kein Antrag mehr gestellt
Integrationshilfe f. ausländ. Kinder u. Jugendliche e.V.							
- unentgeltliche Objektnutzung					6.720,00 €	6.720,00 €	6.720,00 € 4603.6790 Rathausstraße 6 - Mittelschule (8822.1690)
- Personalkostenzuschuss	44.988,30 €	39.875,60 €	52.000,00 €	-		4603.7090	Gehaltskosten (variabler monatl. Betrag)
Jugend musiziert							
- Zuschuss f. Prämierung Preisträger	-	-	160,00 €	-		3321.7091	variabler Betrag, 80,00 € je Preisträger aus Gilching
Kindergarten Schatzkiste							
- unentgeltliche Objektnutzung					95.000,00 €	-	4688.6790 Starnberger Weg - Containeranlage Festplatz (8837.1690) seit 2021 gemeindliche Einrichtung
Kinderhaus KinderArt KiGa							
- unentgeltliche Objektnutzung					94.752,00 €	94.752,00 €	94.752,00 € 4648.6790 Frühlingstraße 16 (8832.1690)
Krieger- u. Soldatenverein Gilching-Argelsried e.V.							
- unentgeltliche Objektnutzung					8.736,00 €	8.736,00 €	8.736,00 € 3650.6790 Pfarrhofgasse 7 (8810.1690)
Kulturkreis Gilching							
- Vereinszuschuss	3.000,00 €	3.000,00 €	3.000,00 €	-		3000.7091	
Kunstforum Gilching							
- Vereinszuschuss	3.000,00 €	3.000,00 €	3.000,00 €	-		3000.7091	
Landesbund f. Vogelschutz i. Bayern e.V. (LBV)							
- Vereinszuschuss	300,00 €	300,00 €	300,00 €	-		3600.7180	
Lebenshilfe Starnberg							
- Zuschuss in Höhe von 200,00 € pro Kind (Beschluss FPA 22.11.2004)	5.800,00 €	5.600,00 €	4.000,00 €	-		2700.7180	
Malteser Hospitzdienst							
- Zuschuss f. anfallende Kosten	1.000,00 €	1.000,00 €	1.000,00 €	-		4709.7001	
Musikschule Gilching e.V.							
- unentgeltliche Objektnutzung					6.848,00 €	0,00 €	0,00 € 3320.6790 Rudolf-Diesel-Str. 3b (8819.1690)
- unentgeltliche Objektnutzung					10.008,00 €	0,00 €	0,00 € 3320.6790 Talhofstraße 5 - Arnoldus-GS (8820.1690)
- unentgeltliche Objektnutzung					13.409,76 €	0,00 €	0,00 € 3320.6790 Rathausstraße 6 - Mittelschule (8822.1690)
- unentgeltliche Objektnutzung					6.951,68 €	0,00 €	0,00 € 3320.6790 Waldstraße 12 - KiGa "Gilchinger Strolche" (8828.1690)
- unentgeltliche Objektnutzung					51.040,00 €	163.830,72 €	163.830,72 € 3320.6790 Römerstraße 2 (8834.1690)
- Vereinszuschuss	277.000,00 €	282.000,00 €	290.000,00 €	-		3320.7091	
Montessori Schule							
- unentgeltliche Objektnutzung					900,00 €	900,00 €	900,00 € 8870.6790 Landsberger Straße 17 - James-Krüss-GS (8821.1690)
Ökumenische Hilfe e.V.							
- unentgeltliche Objektnutzung					5.598,00 €	5.598,00 €	5.598,00 € 4631.6790 Rosenstraße 2 (8872.1690)
- Zuschuss f. Personalkosten (Beschluss FPA 08.04.2019)	12.461,79 €	20.950,00 €	22.950,00 €	-		4631.7090	2020 beantragt: 21.000 € - Rückforderung wg. nicht verwendeten Zuschussanteil i.H.v. 8.538,21 €
Schule der Fantasie e.V.							

- unentgeltliche Objektnutzung					26.400,00 €	26.400,00 €	7.968,00 €	2950.6790	Talhofstraße Container am CPG (8837.1690) Auszug Containeranlage 2022, Umzug in Räumlichkeiten "Am Römerstein 15" geringerer Kostenansatz hierfür
- Vereinszuschuss	6.680,00 €	6.680,00 €	9.280,00 €	-2.600,00 €				2950.7090	Abweichung: selber Betrag wie Vorjahre, Umzugskosten werden nicht übernommen
Schützengesellschaft "Hubertus" Geisenbrunn-Argelsried e.V.									
- Vereinszuschuss	-	-	1.000,00 €	-				5500.7093	Zuschuss 2022 f. Aufbau Zusatzprogramm "DART"
Sozialdienst Gilching e.V.									
- unentgeltliche Objektnutzung					9.408,00 €	9.408,00 €	9.408,00 €	4709.6790	Brucker Straße 11 (8806.1690)
- Zuschuss f. Zins "Bau betreutes Wohnen"	30.375,00 €	27.000,00 €	40.500,00 €	-				4700.7021	pro Quartal 10.125,00 € (2020 - weniger Zinsauszahlung beantragt, 2021 - keine Zinsauszahlung beantragt)
- Zuschuss f. Miete Mehrzweckraum	7.446,52 €	8.483,40 €	8.483,40 €	-				4700.7020	fester Betrag gem. Vereinbarung v. 04.06.2008, abzüglich Einnahmen bei Vermietung Mehrzweckraum
- Zuschuss f. Geschäftsführer (80 % lt. Beschluss GR 18.07.200)	35.000,00 €	35.000,00 €	35.000,00 €	-				4709.7097	
- Zuschuss f. Kinderferienprogramm	2.000,00 €	2.000,00 €	2.000,00 €	-				4604.7090	
Sozialverband VdK Bayern e.V. OV Gilching-Weßling									
- Vereinszuschuss	500,00 €	500,00 €	500,00 €	-				4709.7099	
Spielmanns- u. Fanfarenzug "Edelweiß" Gilching e.V.									
- Investitionszuschuss f. Neubeschaffung Alphörner	10.000,00 €	-	-	-				3321.9880	
- Vereinszuschuss	-	-	2.500,00 €	-				3321.7091	
- unentgeltliche Objektnutzung					12.000,00 €	12.000,00 €	12.000,00 €	3321.6790	Rudolf-Diesel-Straße 3a (8816.1690)
Stockschützen									
- unentgeltliche Objektnutzung					7.200,00 €	7.200,00 €	7.200,00 €	5500.6790	Talhofstraße 13 (8802.1690)
Tierschutzverein Starnberg u. Umgebung e.V.									
- Zuschuss in Höhe von 0,60 € je Einwohner	11.395,80 €	11.495,40 €	11.436,60 €	-				1100.7098	
TSV Gilching-Argelsried e.V.									
- unentgeltliche Objektnutzung					16.500,00 €	16.500,00 €	16.500,00 €	5500.6790	Talhofstraße 5 - Arnoldus-GS (8820.1690)
- unentgeltliche Objektnutzung					39.000,00 €	39.000,00 €	39.000,00 €	5500.6790	Landsberger Straße 17 - James-Krüss-GS (8821.1690)
- unentgeltliche Objektnutzung					35.250,00 €	35.250,00 €	35.250,00 €	5500.6790	Rathausstraße 6 - Mittelschule (8822.1690)
- unentgeltliche Objektnutzung					53.376,00 €	53.376,00 €	53.376,00 €	5500.6790	Talhofstraße 13 (8802.1690)
- Zuschuss f. Nebenkosten/Heizkosten					8.825,31 €	8.200,00 €	8.200,00 €	5500.6790	
- Zuschuss f. Personalkosten	6.000,00 €	6.000,00 €	6.000,00 €	-				5500.7093	
- Sportförderung	40.944,95 €	40.944,96 €	43.524,48 €	-				5500.7093	
VHS Gilching e.V.									
- unentgeltliche Objektnutzung					2.400,00 €	2.400,00 €	2.400,00 €	3501.6790	Talhofstraße 5 - Arnoldus-GS (8820.1690)
- unentgeltliche Objektnutzung					111.360,00 €	111.360,00 €	111.360,00 €	3501.6790	Landsberger Straße 17a - James-Krüss-GS (8821.1690)
- unentgeltliche Objektnutzung					18.144,00 €	18.144,00 €	18.144,00 €	3501.6790	Rathausstraße 6 - Mittelschule (8822.1690)
- Vereinszuschuss	190.000,00 €	190.000,00 €	190.000,00 €	-				3501.7094	
Volksbund Deutsche Kriegsgräberfürsorge e.V.									
- Zuschuss			-	-					Antrag wird abgelehnt
Volksmusikfreunde Geisenbrunn e.V.									
- Vereinszuschuss	500,00 €	-	-	-				3321.7091	
Zeitreise Gilching e.V.									
- unentgeltliche Objektnutzung					21.969,00 €	21.696,00 €	21.969,00 €	3251.6790	Brucker Straße 11 (8806.1690)
- Vereinszuschuss	25.991,88 €	33.157,91 €	36.981,24 €	-3.823,33 €				3215.7180	Abweichung: selber Betrag wie Vorjahr, keine Kostenübernahme für zusätzl. 2 Minijob-Kraft und externe Lohnbuchhaltung
Gesamt	806.239,75 €	808.834,81 €	862.311,32 €	-7.423,33 €	1.073.153,75 €	1.031.708,72 €	1.076.166,04 €		

Gesamtplan für das Haushaltsjahr 2022

1. Zusammenfassung der Einnahmen, Ausgaben und Verpflichtungsermächtigungen

- in EUR -

Einzelplan		Haushaltsansatz				Ergebnisse der Jahresrechnung		
		Haushaltsjahr 2022			Vorjahr 2021		2020	
Nr.	Bezeichnung	Einnahmen EUR	Ausgaben EUR		Einnahmen EUR	Ausgaben EUR	Einnahmen EUR	Ausgaben EUR
1	2	3	4	5	6	7	8	9
	Verwaltungshaushalt							
0	Allgemeine Verwaltung	350.600	3.848.080		303.500	3.676.700	557.078,47	3.611.173,75
1	Öffentliche Sicherheit und Ordnung	303.600	1.335.700		314.600	1.222.700	320.731,19	1.108.505,15
2	Schulen	217.100	2.016.520		194.500	2.027.750	245.950,55	1.864.020,55
3	Wissenschaft, Forschung, Kulturpflege	54.200	1.480.050		117.200	1.659.800	108.874,68	1.334.269,90
4	Soziale Sicherung	5.147.030	13.424.784		5.184.800	13.153.750	5.538.875,55	12.551.642,16
5	Gesundheit, Sport, Erholung	10.000	806.650		10.000	863.000	10.000,00	686.920,94
6	Bau- und Wohnungswesen, Verkehr	223.200	2.782.050		223.500	2.936.300	215.175,70	2.224.839,91
7	Öffentliche Einrichtungen, Wirtschaftsförderung	1.234.700	2.559.800		1.178.900	2.392.700	1.353.683,00	2.459.714,66
8	Wirtschaftliche Unternehmen, allgemeines Grund- und Sondervermögen	4.589.800	3.308.300		4.536.300	3.583.500	4.618.355,90	3.381.776,85
9	Allgemeine Finanzwirtschaft	38.865.050	19.433.346		35.326.091	15.873.191	36.346.050,63	20.091.911,80
0-9	Zusammen	50.995.280	50.995.280		47.389.391	47.389.391	49.314.775,67	49.314.775,67

Einzelplan		Haushaltsansatz					Ergebnisse der Jahresrechnung	
		Haushaltsjahr 2022			Vorjahr 2021		2020	
Nr.	Bezeichnung	Einnahmen EUR	Ausgaben EUR	Verpfl.-Erm. EUR	Einnahmen EUR	Ausgaben EUR	Einnahmen EUR	Ausgaben EUR
1	2	3	4	5	6	7	8	9
	Vermögenshaushalt							
0	Allgemeine Verwaltung	0	150.000	0	0	100.000	0,00	72.220,96
1	Öffentliche Sicherheit und Ordnung	0	37.500	0	0	52.500	237.000,00	-62.375,02
2	Schulen	578.634	315.080	0	22.764	223.000	65.145,44	258.164,34
3	Wissenschaft, Forschung, Kulturpflege	0	65.000	0	0	86.500	0,00	25.773,31
4	Soziale Sicherung	50.945	114.090	0	8.200	18.000	8.282,93	-6.802,79
5	Gesundheit, Sport, Erholung	0	308.000	0	0	308.000	0,00	1.268.627,15
6	Bau- und Wohnungswesen, Verkehr	861.100	2.473.411	0	2.842.300	1.046.437	2.357.757,04	5.845.151,52
7	Öffentliche Einrichtungen, Wirtschaftsförderung	1.000	485.000	0	1.000	64.000	5.462,00	285.488,22
8	Wirtschaftliche Unternehmen, allgemeines Grund- und Sondervermögen	3.085.000	2.938.000	0	3.850.000	5.454.000	726.575,75	703.053,29
9	Allgemeine Finanzwirtschaft	3.059.202	749.800	0	1.376.673	748.500	6.343.102,91	1.354.025,09
0-9	Zusammen	7.635.881	7.635.881	0	8.100.937	8.100.937	9.743.326,07	9.743.326,07
	Gesamthaushalt	58.631.161	58.631.161	0	55.490.328	55.490.328	59.058.101,74	59.058.101,74

Gesamtplan für das Haushaltsjahr 2022

2. Haushaltsquerschnitt - Einzelpläne 0-8

- in EUR -

Gemeinde : Gemeinde Gilching

Einwohner: 19.061

Stand : 31.12.2020

Gld. Nr.	Aufgabenbereich	Einnahmen aus Verwaltung und Betrieb	Sonstige Finanzeinnahmen	Personalausgaben	Sächlicher Verw.- und Betriebsaufwand, weitere Finanzausgaben	Zuweisungen und Zuschüsse	Zuschussbedarf (Sp.3 und 4 ./.5 bis 7)	Objektbezogene Einnahmen des Verm.-HH	Baumaßnahmen	Sonstige Investitionsausgaben	Verpflichtungsermäßigungen
	Gruppierungsziffer	10 - 17	20-22, 24-26	40 - 46	50-68,84	70 - 78		32 - 36	94 - 96	92,93,98,99	
		EUR	EUR	EUR	EUR	EUR	EUR	EUR	EUR	EUR	EUR
1	2	3	4	5	6	7	8	9	10	11	12
00	Gemeinde-, Kreis- und Bezirksorgane	100	0	379.000	25.050	0	-403.950	0	0	0	0
	Je EW.	0	0	20	1	0	-21	0	0	0	0
02	Hauptverwaltung	168.700	0	531.500	286.650	0	-649.450	0	0	0	0
	Je EW.	9	0	28	15	0	-34	0	0	0	0
03	Finanzverwaltung	10.100	137.000	765.000	272.230	0	-890.130	0	0	0	0
	Je EW.	1	7	40	14	0	-47	0	0	0	0
05	Besondere Dienststellen der allgemeinen Verwaltung	32.600	0	143.000	37.050	0	-147.450	0	0	0	0
	Je EW.	2	0	8	2	0	-8	0	0	0	0
06	Einrichtungen für die gesamte Verwaltung	100	0	88.000	673.400	0	-761.300	0	0	150.000	0
	Je EW.	0	0	5	35	0	-40	0	0	8	0
08	Einrichtungen und Maßnahmen für Verwaltungsangehörige	2.000	0	547.000	100.200	0	-645.200	0	0	0	0
	Je EW.	0	0	29	5	0	-34	0	0	0	0
0	Allgemeine Verwaltung	213.600	137.000	2.453.500	1.394.580	0	-3.497.480	0	0	150.000	0
	Je EW.	12	7	5	72	0	-184	0	0	8	0
11	Öffentliche Ordnung	174.600	0	588.500	385.850	11.500	-811.250	0	0	2.500	0
	Je EW.	9	0	31	20	1	-43	0	0	0	0
13	Brandschutz	29.000	0	56.800	276.850	3.850	-308.500	0	0	35.000	0
	Je EW.	2	0	3	15	0	-16	0	0	2	0
14	Katastrophenschutz, Zivilschutz	0	0	0	450	0	-450	0	0	0	0
	Je EW.	0	0	0	0	0	0	0	0	0	0
16	Rettungsdienst	0	0	0	11.900	0	-11.900	0	0	0	0
	Je EW.	0	0	0	1	0	-1	0	0	0	0
1	Öffentliche Sicherheit und Ordnung	203.600	0	645.300	675.050	15.350	-1.132.100	0	0	37.500	0
	Je EW.	11	0	0	36	1	-60	0	0	2	0
21	Grund- und Mittelschulen	108.600	0	12.100	1.199.200	0	-1.102.700	578.634	0	122.080	0
	Je EW.	6	0	1	63	0	-58	30	0	6	0

Gld. Nr.	Aufgabenbereich	Einnahmen aus Verwaltung und Betrieb	Sonstige Finanzeinnahmen	Personalausgaben	Sächlicher Verw.- und Betriebsaufwand, weitere Finanzausgaben	Zuweisungen und Zuschüsse	Zuschussbedarf (Sp.3 und 4 ./.5 bis 7)	Objektbezogene Einnahmen des Verm.-HH	Baumaßnahmen	Sonstige Investitionsausgaben	Verpflichtungs-ermächtigungen
	Gruppierungsziffer	10 - 17	20-22, 24-26	40 - 46	50-68,84	70 - 78		32 - 36	94 - 96	92,93,98,99	
		EUR	EUR	EUR	EUR	EUR	EUR	EUR	EUR	EUR	EUR
1	2	3	4	5	6	7	8	9	10	11	12
22	Realschulen	0	0	0	0	100.000	-100.000	0	0	50.000	0
	Je EW.	0	0	0	0	5	-5	0	0	3	0
23	Gymnasien, Kollegs (ohne berufliche Gymnasien)	0	0	0	5.000	390.000	-395.000	0	0	100.000	0
	Je EW.	0	0	0	0	20	-21	0	0	5	0
27	Förderschulen	0	0	0	0	4.000	-4.000	0	0	0	0
	Je EW.	0	0	0	0	0	0	0	0	0	0
29	Übrige schulische Aufgaben	108.500	0	2.000	297.520	6.700	-197.720	0	43.000	0	0
	Je EW.	6	0	0	16	0	-10	0	2	0	0
2	Schulen	217.100	0	14.100	1.501.720	500.700	-1.799.420	578.634	43.000	272.080	0
	Je EW.	12	0	0	79	25	-94	30	2	14	0
30	Verwaltung kultureller Angelegenheiten	11.000	0	73.000	51.100	11.000	-124.100	0	0	2.000	0
	Je EW.	1	0	4	3	1	-7	0	0	0	0
32	Museen, Sammlungen, Ausstellungen	200	0	77.000	33.000	37.000	-146.800	0	0	2.000	0
	Je EW.	0	0	4	2	2	-8	0	0	0	0
33	Theater und Musikpflege	25.000	0	25.000	178.200	297.000	-475.200	0	0	0	0
	Je EW.	1	0	1	9	16	-25	0	0	0	0
34	Heimat- und sonstige Kulturpflege	0	0	0	63.600	0	-63.600	0	0	0	0
	Je EW.	0	0	0	3	0	-3	0	0	0	0
35	Volksbildung	17.000	1.000	147.500	205.700	190.000	-525.200	0	0	1.000	0
	Je EW.	1	0	8	11	10	-28	0	0	0	0
36	Naturschutz, Denkmalschutz und -pflege	0	0	0	61.650	22.600	-84.250	0	60.000	0	0
	Je EW.	0	0	0	3	1	-4	0	3	0	0
37	Kirchliche Angelegenheiten	0	0	600	6.100	0	-6.700	0	0	0	0
	Je EW.	0	0	0	0	0	0	0	0	0	0
3	Wissenschaft, Forschung, Kulturpflege	53.200	1.000	323.100	599.350	557.600	-1.425.850	0	60.000	5.000	0
	Je EW.	3	0	0	31	30	-75	0	3	0	0

Gld. Nr.	Aufgabenbereich	Einnahmen aus Verwaltung und Betrieb	Sonstige Finanzeinnahmen	Personalausgaben	Sächlicher Verw.- und Betriebsaufwand, weitere Finanzausgaben	Zuweisungen und Zuschüsse	Zuschussbedarf (Sp.3 und 4 ./.5 bis 7)	Objektbezogene Einnahmen des Verm.-HH	Baumaßnahmen	Sonstige Investitionsausgaben	Verpflichtungsermäßigungen
	Gruppierungsziffer	10 - 17	20-22, 24-26	40 - 46	50-68,84	70 - 78		32 - 36	94 - 96	92,93,98,99	
		EUR	EUR	EUR	EUR	EUR	EUR	EUR	EUR	EUR	EUR
1	2	3	4	5	6	7	8	9	10	11	12
40	Verwaltung der sozialen Angelegenheiten	0	0	94.500	3.200	0	-97.700	0	0	0	0
	<i>Je EW.</i>	0	0	5	0	0	-5	0	0	0	0
43	Soziale Einrichtungen (ohne Einrichtungen der Jugendhilfe)	71.000	0	40.000	125.100	0	-94.100	8.200	0	0	0
	<i>Je EW.</i>	4	0	2	7	0	-5	0	0	0	0
46	Eigene Einrichtungen der Jugendhilfe	5.076.030	0	5.811.500	1.865.050	5.376.000	-7.976.520	42.745	0	114.090	0
	<i>Je EW.</i>	266	0	305	98	282	-418	2	0	6	0
47	Förderung anderer Träger der Wohlfahrtspflege	0	0	0	18.700	89.234	-107.934	0	0	0	0
	<i>Je EW.</i>	0	0	0	1	5	-6	0	0	0	0
49	Sonstige soziale Angelegenheiten	0	0	0	0	1.500	-1.500	0	0	0	0
	<i>Je EW.</i>	0	0	0	0	0	0	0	0	0	0
4	Soziale Sicherung	5.147.030	0	5.946.000	2.012.050	5.466.734	-8.277.754	50.945	0	114.090	0
	<i>Je EW.</i>	270	0	0	106	287	-434	2	0	6	0
51	Krankenhäuser	0	0	0	0	40.000	-40.000	0	0	300.000	0
	<i>Je EW.</i>	0	0	0	0	2	-2	0	0	16	0
54	Sonstige Einrichtungen und Maßnahmen der Gesundheitspflege	0	0	0	0	0	0	0	0	0	0
	<i>Je EW.</i>	0	0	0	0	0	0	0	0	0	0
55	Förderung des Sports	0	0	0	170.000	52.500	-222.500	0	0	0	0
	<i>Je EW.</i>	0	0	0	9	3	-12	0	0	0	0
56	Eigene Sportstätten	10.000	0	95.000	70.950	0	-155.950	0	0	5.000	0
	<i>Je EW.</i>	1	0	5	4	0	-8	0	0	0	0
58	Park- und Gartenanlagen	0	0	0	371.000	0	-371.000	0	3.000	0	0
	<i>Je EW.</i>	0	0	0	19	0	-19	0	0	0	0
59	Sonstige Erholungseinrichtungen	0	0	0	7.200	0	-7.200	0	0	0	0
	<i>Je EW.</i>	0	0	0	0	0	0	0	0	0	0
5	Gesundheit, Sport, Erholung	10.000	0	95.000	619.150	92.500	-796.650	0	3.000	305.000	0
	<i>Je EW.</i>	1	0	0	32	5	-41	0	0	16	0

Gld. Nr.	Aufgabenbereich	Einnahmen aus Verwaltung und Betrieb	Sonstige Finanzeinnahmen	Personalausgaben	Sächlicher Verw.- und Betriebsaufwand, weitere Finanzausgaben	Zuweisungen und Zuschüsse	Zuschussbedarf (Sp.3 und 4 ./.5 bis 7)	Objektbezogene Einnahmen des Verm.-HH	Baumaßnahmen	Sonstige Investitionsausgaben	Verpflichtungsermäßigungen
	Gruppierungsziffer	10 - 17	20-22, 24-26	40 - 46	50-68,84	70 - 78		32 - 36	94 - 96	92,93,98,99	
		EUR	EUR	EUR	EUR	EUR	EUR	EUR	EUR	EUR	EUR
1	2	3	4	5	6	7	8	9	10	11	12
60	Bauverwaltung	14.000	0	892.000	330.550	0	-1.208.550	0	0	15.000	0
	<i>Je EW.</i>	1	0	47	17	0	-63	0	0	1	0
61	Städtebaul.Planung, Städtebauförderung, Vermessung, Baueinrichtung	0	0	0	76.500	0	-76.500	0	200.000	0	0
	<i>Je EW.</i>	0	0	0	4	0	-4	0	10	0	0
62	Wohnungsbauförderung und Wohnungsfürsorge	0	10.400	0	0	0	10.400	56.100	0	98.411	0
	<i>Je EW.</i>	0	1	0	0	0	1	3	0	5	0
63	Gemeindestraßen	196.300	0	0	1.125.000	0	-928.700	505.000	710.000	0	0
	<i>Je EW.</i>	10	0	0	59	0	-49	26	37	0	0
64	Gemeindestraßen	0	0	0	0	0	0	300.000	900.000	0	0
	<i>Je EW.</i>	0	0	0	0	0	0	16	47	0	0
66	Bundes- und Staatsstraßen	0	0	0	0	0	0	0	50.000	0	0
	<i>Je EW.</i>	0	0	0	0	0	0	0	3	0	0
67	Straßenbeleuchtung und -reinigung	2.500	0	0	338.000	0	-335.500	0	400.000	0	0
	<i>Je EW.</i>	0	0	0	18	0	-18	0	21	0	0
68	Parkeinrichtungen	0	0	0	0	0	0	0	0	0	0
	<i>Je EW.</i>	0	0	0	0	0	0	0	0	0	0
69	Wasserläufe, Wasserbau	0	0	0	20.000	0	-20.000	0	100.000	0	0
	<i>Je EW.</i>	0	0	0	1	0	-1	0	5	0	0
6	Bau- und Wohnungswesen, Verkehr	212.800	10.400	892.000	1.890.050	0	-2.558.850	861.100	2.360.000	113.411	0
	<i>Je EW.</i>	11	1	0	99	0	-134	45	123	6	0
72	Abfallbeseitigung	4.900	0	0	127.700	0	-122.800	0	0	0	0
	<i>Je EW.</i>	0	0	0	7	0	-6	0	0	0	0
73	Märkte	4.300	0	0	14.450	0	-10.150	0	0	0	0
	<i>Je EW.</i>	0	0	0	1	0	-1	0	0	0	0
75	Bestattungswesen	320.000	0	118.500	315.550	0	-114.050	0	65.000	0	0
	<i>Je EW.</i>	17	0	6	17	0	-6	0	3	0	0

Gld. Nr.	Aufgabenbereich	Einnahmen aus Verwaltung und Betrieb	Sonstige Finanzeinnahmen	Personalausgaben	Sächlicher Verw.- und Betriebsaufwand, weitere Finanzausgaben	Zuweisungen und Zuschüsse	Zuschussbedarf (Sp.3 und 4 ./.5 bis 7)	Objektbezogene Einnahmen des Verm.-HH	Baumaßnahmen	Sonstige Investitionsausgaben	Verpflichtungs-ermächtigungen
	Gruppierungsziffer	10 - 17	20-22, 24-26	40 - 46	50-68,84	70 - 78		32 - 36	94 - 96	92,93,98,99	
		EUR	EUR	EUR	EUR	EUR	EUR	EUR	EUR	EUR	EUR
1	2	3	4	5	6	7	8	9	10	11	12
76	Sonstige öffentliche Einrichtungen	500	0	0	700	0	-200	0	200.000	0	0
	Je EW.	0	0	0	0	0	0	0	10	0	0
77	Hilfsbetriebe der Verwaltung	905.000	0	1.203.000	501.900	0	-799.900	1.000	0	220.000	0
	Je EW.	47	0	63	26	0	-42	0	0	12	0
79	Fremdenverkehr, sonstige Förderung von Wirtschaft und Verkehr	0	0	0	8.000	270.000	-278.000	0	0	0	0
	Je EW.	0	0	0	0	14	-15	0	0	0	0
7	Öffentliche Einrichtungen, Wirtschaftsförderung	1.234.700	0	1.321.500	968.300	270.000	-1.325.100	1.000	265.000	220.000	0
	Je EW.	64	0	0	51	14	-70	0	13	12	0
81	Versorgungsunternehmen	5.000	494.000	0	2.200	0	496.800	0	0	0	0
	Je EW.	0	26	0	0	0	26	0	0	0	0
84	Unternehmen der Wirtschaftsförderung	0	0	0	0	0	0	0	0	0	0
	Je EW.	0	0	0	0	0	0	0	0	0	0
85	Land- und forstwirtschaftliche Unternehmen	13.000	0	2.500	29.150	0	-18.650	0	0	0	0
	Je EW.	1	0	0	2	0	-1	0	0	0	0
87	Sonstige wirtschaftliche Unternehmen	0	0	0	0	0	0	0	0	0	0
	Je EW.	0	0	0	0	0	0	0	0	0	0
88	Allgemeines Grundvermögen	4.077.800	0	374.600	2.899.850	0	803.350	3.085.000	2.418.000	520.000	0
	Je EW.	214	0	20	152	0	42	162	127	27	0
8	Wirtschaftliche Unternehmen, allgemeines Grund- und Sondervermögen	4.095.800	494.000	377.100	2.931.200	0	1.281.500	3.085.000	2.418.000	520.000	0
	Je EW.	215	26	0	154	0	67	162	127	27	0
	Gesamt	11.387.830	642.400	12.067.600	12.591.450	6.902.884	-19.531.704	4.576.679	5.149.000	1.737.081	0
	Je EW.	599	34	635	660	362	-1025	239	268	91	0

*** Ende der Liste "Haushaltsquerschnitt - Einzelpläne 0-8" ***

Gesamtplan für das Haushaltsjahr 2022

2. Haushaltsquerschnitt - Einzelplan 9

- in EUR -

Gemeinde : Gemeinde Gilching
Einwohner: 19.061
Stand : 31.12.2020

Gld. Nr.	Aufgabenbereich	Steuern und allgemeine Zuweisungen	Einnahmen aus Verw. u.Betrieb Sonstige Finanz- einnahmen	Deckungs- reserve	Sonstige Finanz- ausgaben	Überschuss (Sp.3+4 ./5+6)	Sonstige Einnahmen des VMH	Sonstige Ausgaben des VMH
	Gruppierungsziffer	00 - 08	158,20,21, 23,26-28	47, 85	80-84,86		30,31,37	90,91,97, 990,992
		EUR	EUR	EUR	EUR	EUR	EUR	EUR
1	2	3	4	5	6	7	8	9
90	Steuern, allgemeine Zuweisungen und allgemeine Umlagen <i>Je EW.</i>	36.998.050 1941	0 0	0 0	16.863.150 885	20.134.900 1056	275.000 14	0 0
91	Sonstige allgemeine Finanzwirtschaft <i>Je EW.</i>	0 0	1.867.000 98	255.000 13	2.315.196 121	-703.196 -37	2.784.202 146	749.800 39
92	Abwicklung der Vorjahre <i>Je EW.</i>	0 0	0 0	0 0	0 0	0 0	0 0	0 0
9	Allgemeine Finanzwirtschaft <i>Je EW.</i>	36.998.050 1941	1.867.000 98	255.000 0	19.178.346 1006	19.431.704 1019	3.059.202 160	749.800 39
	Gesamt <i>Je EW.</i>	36.998.050 1941	1.867.000 98	255.000 13	19.178.346 1006	19.431.704 1019	3.059.202 160	749.800 39

*** Ende der Liste "Haushaltsquerschnitt - Einzelplan 9" ***

Gesamtplan für das Haushaltsjahr 2022

3. Gruppierungsübersicht

- in EUR -

Grupp.-Nr.	Bezeichnung der Hauptgruppen, Gruppen und Untergruppen	Ansatz	je	Ansatz	Rechnungs.-Erg.
		2022	Einwohner	2021	2020
		EUR	in	EUR	EUR
Einnahmen					
E I N N A H M E N D E S V E R W A L T U N G S H A U S H A L T E S					

0	Steuern, Allgemeine Zuweisungen				
00	Realsteuern				
000	Grundsteuer A	41.000	2,15	40.000	41.101,98
001	Grundsteuer B	2.565.000	134,57	2.488.000	2.557.214,55
003	Gewerbesteuer (brutto)	13.800.000	723,99	12.500.000	13.144.734,10
00	ZWISCHENSUMME	16.406.000	860,71	15.028.000	15.743.050,63
01	Gemeindeanteile an Gemeinschaftssteuern				
010	Einkommensteuer	16.544.700	867,99	15.809.380	15.608.260,00
012	Umsatzsteuer	1.668.200	87,52	1.886.355	1.757.630,00
01	ZWISCHENSUMME	18.212.900	955,51	17.695.735	17.365.890,00
02	Andere Steuern				
022	Hundesteuer	58.500	3,07	52.000	55.405,00
027	Zweitwohnungssteuer	0	0,00	0	0,00
029	Sonstige örtliche Steuern	0	0,00	0	0,00
02	ZWISCHENSUMME	58.500	3,07	52.000	55.405,00
03	Steuerähnliche Einnahmen				
032	Sonstige steuerähnliche Einnahmen	0	0,00	0	0,00
04	Schlüsselzuweisungen				
041	vom Land	0	0,00	333.004	0,00
05	Bedarfszuweisungen (einschl. Stabilisierungshilfen)				
051	vom Land	0	0,00	0	0,00
06	Sonstige allgemeine Zuweisungen				
060	vom Bund	0	0,00	0	0,00
061	vom Land	2.320.650	121,75	2.130.352	3.097.068,00
062	von Gemeinden/Gv	0	0,00	0	0,00
063	von Verwaltungsgemeinschaften	0	0,00	0	0,00
06	ZWISCHENSUMME	2.320.650	121,75	2.130.352	3.097.068,00
07	Allgemeine Umlagen				
072	von Gemeinden/Gv	0	0,00	0	0,00
08	Allg.Zuweisungen aus bes. Abrechnungsverfahren				
081	Überlassung des Aufkommens an Verwarnungs- geldern und Geldbußen	100.000	5,25	100.000	86.732,10
09	Ausgleichsleistungen				
092	Leistungen des Landes aus der Umsetzung des Vierten Gesetzes für moderne Dienstleistungen am Arbeitsmarkt	0	0,00	0	0,00
0	Z W I S C H E N S U M M E	37.098.050	1.946,29	35.339.091	36.348.145,73
	STEUERN, ALLGEMEINE ZUWEISUNGEN				
1	Einnahmen aus Verwaltung und Betrieb				
10	Verwaltungsgebühren	186.100	9,76	194.600	179.308,00
11	Benutzungsgebühren und ähnliche Entgelte	853.080	44,76	1.008.300	886.967,26
12	Zweckgebundene Abgaben	0	0,00	0	0,00
13	Einnahmen aus Verkauf	24.700	1,30	24.600	19.841,41
14	Mieten und Pachten	584.500	30,66	578.000	589.582,66
15	sonstige Verwaltungs- und Betriebseinnahmen	157.750	8,28	59.100	77.748,67

Grupp.-Nr.	Bezeichnung der Hauptgruppen, Gruppen und Untergruppen	Ansatz	je	Ansatz	Rechnungs.-Erg.
		2022	Einwohner in	2021	2020
		EUR	EUR	EUR	EUR
E i n n a h m e n					
10-15	ZWISCHENSUMME	1.806.130	94,76	1.864.600	1.753.448,00
16	Erstattungen von Ausgaben des Verwaltungs- haushaltes				
160	vom Bund, ERP-Sondervermögen	0	0,00	0	0,00
161	vom Land	12.000	0,63	17.000	0,00
162	von Gemeinden/Gv	90.000	4,72	75.000	119.970,05
163	von Zweckverbänden und dgl.	6.400	0,34	6.400	6.481,00
164	von Trägern der gesetzlichen Sozialversicherung	0	0,00	0	0,00
165	von kommunalen Sonderrechnungen	63.000	3,31	60.000	63.946,31
166	von sonstigen öffentlichen Sonderrechnungen	0	0,00	0	0,00
167	von privaten Unternehmen	0	0,00	0	0,00
168	von übrigen Bereichen	37.500	1,97	98.000	98.469,18
169	Innere Verrechnungen	4.598.300	241,24	4.559.500	4.655.463,57
16	ZWISCHENSUMME	4.807.200	252,20	4.815.900	4.944.330,11
17	Zuweisungen und Zuschüsse für laufende Zwecke				
170	vom Bund, ERP-Sondervermögen	0	0,00	0	0,00
171	vom Land	4.773.500	250,43	4.684.100	5.213.320,08
172	von Gemeinden/Gv	1.000	0,05	1.000	1.000,00
173	von Zweckverbänden und dgl.	0	0,00	0	0,00
174	von Trägern der gesetzlichen Sozialversicherung	0	0,00	0	0,00
175	von kommunalen Sonderrechnungen	0	0,00	0	0,00
176	von sonstigen öffentlichen Sonderrechnungen	0	0,00	0	0,00
177	von privaten Unternehmen	0	0,00	0	20,00
178	von übrigen Bereichen	0	0,00	0	0,00
17	ZWISCHENSUMME	4.774.500	250,49	4.685.100	5.214.340,08
19	Aufgabenbezogene Leistungsbeteiligung des Bundes				
191	Leistungsbeteiligung bei Leistungen für Unterkunft und Heizung an Arbeitssuchende	0	0,00	0	0,00
192	Leistungsbeteiligung bei Leistungen zur Sicherung des Lebensunterhalts nach SGB II (ohne Leistungen für Unterkunft und Heizung)	0	0,00	0	0,00
193	Leistungsbeteiligung bei der Eingliederung von Arbeitssuchenden nach SGB II	0	0,00	0	0,00
19	ZWISCHENSUMME	0	0,00	0	0,00
1	Z W I S C H E N S U M M E	11.387.830	597,45	11.365.600	11.912.118,19
	EINNAHMEN AUS VERWALTUNG UND BETRIEB				
	ERSTATTUNGEN UND ZUWEISUNGEN				
2	Sonstige Finanzeinnahmen				
20	Zinseinnahmen				
202	von Gemeinden/Gv	0	0,00	0	0,00
203	von Zweckverbänden und dgl.	6.300	0,33	6.400	6.530,86
204	von Trägern der gesetzlichen Sozialversicherung	0	0,00	0	0,00
205	von kommunalen Sonderrechnungen	0	0,00	0	0,00
206	von sonstigen öffentlichen Sonderrechnungen	0	0,00	0	0,00
207	von privaten Unternehmen sowie von Kreditinstituten (einschl. Sparkassen)	4.100	0,22	4.300	4.565,38
208	von übrigen Bereichen	0	0,00	0	0,00
209	Innere Darlehen	0	0,00	0	0,00
20	ZWISCHENSUMME	10.400	0,55	10.700	11.096,24

Grupp.-Nr.	Bezeichnung der Hauptgruppen, Gruppen und Untergruppen	Ansatz	je	Ansatz	Rechnungs.-Erg.
		2022	Einwohner in	2021	2020
		EUR	EUR	EUR	EUR
Einnahmen					
21	Gewinnanteile von wirtschaftlichen Unternehmen und aus Beteiligungen	0	0,00	0	0,00
22	Konzessionsabgaben	494.000	25,92	494.000	605.249,21
23	Schuldendiensthilfen				
230	vom Bund, ERP-Sondervermögen	0	0,00	0	0,00
231	vom Land	0	0,00	0	0,00
232	von Gemeinden/Gv	0	0,00	0	0,00
233	von Zweckverbänden und dgl.	0	0,00	0	0,00
234	von Trägern der gesetzlichen Sozialversicherung	0	0,00	0	0,00
235	von kommunalen Sonderrechnungen	0	0,00	0	0,00
236	von sonstigen öffentlichen Sonderrechnungen	0	0,00	0	0,00
237	von privaten Unternehmen	0	0,00	0	0,00
238	von übrigen Bereichen	0	0,00	0	0,00
23	ZWISCHENSUMME	0	0,00	0	0,00
24	Ersatz von sozialen Leistungen außerhalb von Einrichtungen				
240	Kostenbeiträge und Aufwendungsersatz; Kostenersatz - überörtliche Träger	0	0,00	0	0,00
241	Kostenbeiträge und Aufwendungsersatz; Kostenersatz - örtliche Träger	0	0,00	0	0,00
242	Unterhaltsansprüche gegen bürgerlich- rechtlich Unterhaltsverpflichtete - überörtlicher Träger	0	0,00	0	0,00
243	Unterhaltsansprüche gegen bürgerlich-rechtl. Unterhaltsverpflichtete - örtlicher Träger	0	0,00	0	0,00
244	Leistungen von Sozialleistungsträgern - überörtlicher Träger	0	0,00	0	0,00
245	Leistungen von Sozialleistungsträgern - örtlicher Träger	0	0,00	0	0,00
246	Sonstige Ersatzleistungen - überörtlicher Träger	0	0,00	0	0,00
247	Sonstige Ersatzleistungen - örtlicher Träger	0	0,00	0	0,00
248	Rückzahlung gewährter Hilfen (einschließlich Zinsen von Darlehen) - überörtlicher Träger	0	0,00	0	0,00
249	Rückzahlung gewährter Hilfen (einschl. Zinsen von Darlehen) - örtlicher Träger	0	0,00	0	0,00
24	ZWISCHENSUMME	0	0,00	0	0,00
25	Ersatz von sozialen Leistungen in Einrichtungen				
250	Kostenbeiträge und Aufwendungsersatz; Kostenersatz - überörtlicher Träger	0	0,00	0	0,00
251	Kostenbeiträge und Aufwendungsersatz; Kostenersatz - örtlicher Träger	0	0,00	0	0,00
252	Unterhaltsansprüche gegen bürgerlich-rechtlich Unterhaltsverpflichtete - überörtlicher Träger	0	0,00	0	0,00
253	Unterhaltsansprüche gegen bürgerlich-rechtl. Unterhaltsverpflichtete - örtlicher Träger	0	0,00	0	0,00
254	Leistungen von Sozialleistungsträgern - überörtlicher Träger	0	0,00	0	0,00
255	Leistungen von Sozialleistungsträgern - örtlicher Träger	0	0,00	0	0,00
256	Sonstige Ersatzleistungen - überörtlicher Träger	0	0,00	0	0,00

Grupp.-Nr.	Bezeichnung der Hauptgruppen, Gruppen und Untergruppen	Ansatz	je	Ansatz	Rechnungs.-Erg.
		2022	Einwohner in	2021	2020
		EUR	EUR	EUR	EUR
E i n n a h m e n					
257	Sonstige Ersatzleistungen - örtlicher Träger	0	0,00	0	0,00
258	Rückzahlung gewährter Hilfen (einschließlich Zinsen von Darlehen) - überörtlicher Träger	0	0,00	0	0,00
259	Rückzahlung gewährter Hilfen (einschl. Zinsen von Darlehen) - örtlicher Träger	0	0,00	0	0,00
25	ZWISCHENSUMME	0	0,00	0	0,00
26	Weitere Finanzeinnahmen	1.918.000	100,62	93.000	353.529,30
27	Kalkulatorische Einnahmen				
270	Abschreibungen auf Anschaffungs- und Herstellungskosten	53.000	2,78	53.000	51.142,00
271	Abschreibungen auf zuwendungsfinanzierten Investitionsaufwand	0	0,00	0	0,00
272	Abschreibungen auf Wiederbeschaffungszeitwerte	0	0,00	0	0,00
275	Verzinsung des Anlagekapitals	34.000	1,78	34.000	33.495,00
27	ZWISCHENSUMME	87.000	4,56	87.000	84.637,00
28	Zuführung vom Vermögenshaushalt				
280	Zuführung vom Vermögenshaushalt (ohne Sonderrücklagen)	0	0,00	0	0,00
281-289	Zuführung vom Vermögenshaushalt (aus Sonderrücklagen zum Ausgleich von Gebühren- schwankungen, für die Rekultivierung und Nachsorge von Abfallentsorgungsanlagen, für Versorgungsrücklagen oder für Abschreibungen auf Wiederbeschaffungszeitwerte)	0	0,00	0	0,00
28	ZWISCHENSUMME	0	0,00	0	0,00
29	Übertragungs- und Abschlussbuchungen				
295	Abschlusstechnische Vorgänge (Ist-Überschuss des Verwaltungshaushalts)	0	0,00	0	0,00
2	Z W I S C H E N S U M M E SONSTIGE FINANZEINNAHMEN	2.509.400	131,65	684.700	1.054.511,75
0-2999	G E S A M T E I N N A H M E N DES VERWALTUNGSHAUSHALTES	50.995.280	2.675,39	47.389.391	49.314.775,67
3	E I N N A H M E N D E S V E R M Ö G E N S H A U S H A L T E S				
30	Zuführung vom Verwaltungshaushalt				
300	Zuführung vom Verwaltungshaushalt (ohne Sonderrücklagen)	2.069.596	108,58	1.124.680	4.499.025,64
301-309	Zuführung vom Verwaltungshaushalt (für Sonderrücklagen zum Ausgleich von Gebühren- schwankungen, für Abschreibungen auf zuwendungs- finanziertes Vermögen, für die Rekultivierung und Nachsorge von Abfallentsorgungsanlagen oder für Versorgungsrücklagen, für Abschreibungen auf Wiederbeschaffungszeitwerte)	0	0,00	0	0,00
30	ZWISCHENSUMME	2.069.596	108,58	1.124.680	4.499.025,64
31	Entnahmen aus Rücklagen				
310	Entnahmen aus Rücklagen (ohne Sonderrücklagen)	714.606	37,49	15.493	1.609.387,27
311	Entnahmen aus Sonderrücklagen für Abschreibungs- erlöse auf zuwendungsfinanziertes Vermögen	0	0,00	0	0,00

Grupp.-Nr.	Bezeichnung der Hauptgruppen, Gruppen und Untergruppen	Ansatz	je	Ansatz	Rechnungs.-Erg.
		2022	Einwohner in	2021	2020
		EUR	EUR	EUR	EUR
Einnahmen					
312	Entnahmen aus Sonderrücklagen für die Rekultivierung und Nachsorge von Abfallentsorgungsanlagen	0	0,00	0	0,00
313	Entnahmen aus Sonderrücklagen zum Ausgleich von Gebührenschwankungen	0	0,00	0	0,00
314	Entnahmen aus Sonderrücklagen für Abschreibungs- erlöse auf Wiederbeschaffungszeitwerte	0	0,00	0	0,00
315	Entnahmen aus Sonderrücklagen für im Haushaltsjahr nicht verausgabte wiederkehrende Beiträge	0	0,00	0	0,00
316-319	Entnahmen aus sonstigen Sonderrücklagen	0	0,00	0	0,00
31	ZWISCHENSUMME	714.606	37,49	15.493	1.609.387,27
32	Rückflüsse von Darlehen				
322	von Gemeinden/Gv	8.200	0,43	8.200	8.282,93
323	von Zweckverbänden und dgl.	20.700	1,09	20.600	20.503,69
324	von Trägern der gesetzlichen Sozialversicherung	0	0,00	0	0,00
325	von kommunalen Sonderrechnungen	0	0,00	0	0,00
326	von sonstigen öffentlichen Sonderrechnungen	0	0,00	0	0,00
327	von privaten Unternehmen	35.400	1,86	35.200	35.059,75
328	von übrigen Bereichen	0	0,00	0	0,00
32	ZWISCHENSUMME	64.300	3,37	64.000	63.846,37
33	Einnahmen aus der Veräußerung von Beteiligungen und Rückflüsse von Kapitaleinlagen				
331	Wertpapiere ohne Anteilsrechte	0	0,00	0	0,00
332	Anteilsrechte	0	0,00	0	0,00
333	Investmentzertifikate	0	0,00	0	0,00
334	Veräußerung von Finanzderivaten	0	0,00	0	0,00
339	sonstige Einnahmen	0	0,00	0	0,00
33	ZWISCHENSUMME	0	0,00	0	0,00
34	Einnahmen aus der Veräußerung von Sachen des Anlagevermögens				
340	Grundstücke, bauliche Anlagen, grundstücksgleiche Rechte	0	0,00	1.390.000	-5.447,00
345	Bewegliche Sachen	1.000	0,05	1.000	25.962,00
34	ZWISCHENSUMME	1.000	0,05	1.391.000	20.515,00
35	Beiträge und ähnlichen Entgelte	250.000	13,12	1.830.000	1.716.214,35
36	Zuweisungen und Zuschüsse für Investitionen und Investitionsförderungsmaßnahmen				
360	vom Bund, ERP-Sondervermögen	399.000	20,93	0	319.900,00
361	vom Land	4.137.379	217,06	3.675.764	1.514.437,44
362	von Gemeinden/Gv	0	0,00	0	0,00
363	von Zweckverbänden und dgl.	0	0,00	0	0,00
364	von Trägern der gesetzlichen Sozialversicherung	0	0,00	0	0,00
365	von kommunalen Sonderrechnungen	0	0,00	0	0,00
366	von sonstigen öffentlichen Sonderrechnungen	0	0,00	0	0,00
367	von privaten Unternehmen	0	0,00	0	0,00
368	von übrigen Bereichen	0	0,00	0	0,00
36	ZWISCHENSUMME	4.536.379	237,99	3.675.764	1.834.337,44
37	Einnahmen aus Krediten und inneren Darlehen				
370	vom Bund, ERP-Sondervermögen	0	0,00	0	0,00
371	vom Land	0	0,00	0	0,00
372	von Gemeinden/Gv	0	0,00	0	0,00
373	von Zweckverbänden und dgl.	0	0,00	0	0,00
374	von Trägern der gesetzlichen Sozialversicherung	0	0,00	0	0,00

Grupp.-Nr.	Bezeichnung der Hauptgruppen, Gruppen und Untergruppen	Ansatz	je	Ansatz	Rechnungs.-Erg.
		2022	Einwohner	2021	2020
		EUR	in	EUR	EUR
E i n n a h m e n					
375	von kommunalen Sonderrechnungen	0	0,00	0	0,00
376	von sonstigen öffentlichen Sonderrechnungen	0	0,00	0	0,00
377	von Kreditinstituten (einschl. Sparkassen)	0	0,00	0	0,00
378	von übrigen Bereichen	0	0,00	0	0,00
379	Innere Darlehen	0	0,00	0	0,00
37	ZWISCHENSUMME	0	0,00	0	0,00
39	Übertragungs- und Abschlussbuchungen				
392	Durchbuchung von Soll-Fehlbeträgen	0	0,00	0	0,00
395	Abschlusstechnische Vorgänge (Ist-Überschuss des Vermögenshaushalts)	0	0,00	0	0,00
3	GESAMTEINNAHMEN DES VERMÖGENSHAUSHALTES	7.635.881	400,61	8.100.937	9.743.326,07
	GESAMTEINNAHMEN DES VWHH UND VMHH	58.631.161	3.076,00	55.490.328	59.058.101,74

Grupp.-Nr.	Bezeichnung der Hauptgruppen, Gruppen und Untergruppen	Ansatz	je	Ansatz	Rechnungs.-Erg.
		2022	Einwohner in	2021	2020
		EUR	EUR	EUR	EUR
A u s g a b e n					
A U S G A B E N D E S V E R W A L T U N G S H A U S H A L T E S					

4	Personalausgaben				
40	Aufwendungen für ehrenamtliche Tätigkeit	70.000	3,67	110.000	113.518,78
41	Dienstbezüge und dgl.				
410	Beamte	427.000	22,40	438.000	446.577,60
411	Versorgungsrücklage für aktive Beamte	0	0,00	0	0,00
414	Tariflich Beschäftigte	8.204.300	430,42	8.204.300	7.732.904,80
416	Beschäftigungsentgelte und dgl.	10.100	0,53	10.100	0,00
42	Versorgungsbezüge und dgl.				
420	Beamte	0	0,00	0	0,00
421	Versorgungsrücklage für Versorgungsempfänger	0	0,00	0	0,00
424	Tariflich Beschäftigte	0	0,00	0	0,00
428	Sonstige	0	0,00	0	0,00
43	Beiträge zu Versorgungskassen				
430	Beamte	420.000	22,03	310.900	354.669,05
434	Tariflich Beschäftigte	688.200	36,11	688.900	604.579,17
438	Sonstige	0	0,00	0	0,00
44	Beiträge zur gesetzlichen Sozialversicherung				
440	Beamte	0	0,00	0	0,00
444	Tariflich Beschäftigte	1.678.500	88,06	1.659.400	1.531.759,32
448	Sonstige	0	0,00	0	0,00
45	Beihilfen, Unterstützungen und dgl.	107.500	5,64	108.500	107.554,10
46	Personal-Nebenausgaben	462.000	24,24	382.000	404.538,50
47	Deckungsreserve für Personalausgaben				
470	Deckungsreserve gemäß § 11 KommHV-Kameralistik	75.000	3,93	155.000	0,00
471	Summarischer Ansatz gemäß § 34 Abs. 2 KommHV-Kameralistik	0	0,00	0	0,00
4	SUMME DER PERSONALAUSGABEN	12.142.600	637,03	12.067.100	11.296.101,32
5/6	Sächlicher Verwaltungs- und Betriebsaufwand				
50	Unterhaltung der Grundstücke und baulichen Anlagen	1.191.350	62,50	1.185.000	1.171.510,94
51	Unterhaltung des sonstigen unbeweglichen Vermögens	1.105.000	57,97	977.000	555.743,75
52	Geräte, Ausstattungs- und Ausrüstungsgegenstände, sonstige Gebrauchsgegenstände	211.400	11,09	225.800	259.252,22
53	Mieten und Pachten	411.450	21,59	476.900	433.569,48
54	Bewirtschaftung der Grundstücke, baulichen An- lagen, usw.	1.639.150	85,99	1.702.700	1.443.533,48
55	Haltung von Fahrzeugen	224.100	11,76	206.200	216.598,86
56	Besondere Aufwendungen für Bedienstete	177.050	9,29	196.900	116.197,18
57-63	Weitere Verwaltungs- und Betriebsausgaben				
638	statistische Zusammenfassung der Gruppen 57 bis 63 ohne die Untergruppe 639	1.106.100	58,03	1.150.100	712.114,16
639	Kosten der notwendigen Schülerbeförderung durch andere Verkehrsträger	180.000	9,44	180.000	169.806,23
64	Steuern, Versicherungen, Schadensfälle	425.950	22,35	420.300	423.720,20
65	Geschäftsausgaben	946.000	49,63	1.253.350	699.768,45

Gruppierungsübersicht

Seite

Grupp.-Nr.	Bezeichnung der Hauptgruppen, Gruppen und Untergruppen	Ansatz	je	Ansatz	Rechnungs.-Erg.
		2022	Einwohner in	2021	2020
		EUR	EUR	EUR	EUR
A u s g a b e n					
66	Weitere allgemeine sächliche Ausgaben				
660	Verfügungsmittel	4.000	0,21	4.500	2.887,28
661	Mitgliedsbeiträge	45.330	2,38	43.400	40.863,05
662	Vermischte Ausgaben	12.050	0,63	12.850	13.385,81
5-66	ZWISCHENSUMME	7.678.930	402,86	8.035.000	6.258.951,09
67	Erstattungen von Ausgaben des Verwaltungshaushalts				
670	an Bund, ERP-Sondervermögen	7.000	0,37	7.500	6.571,20
671	an Land	0	0,00	0	0,00
672	an Gemeinden/Gv	13.550	0,71	15.400	11.149,50
673	an Zweckverbände und dgl.	85.000	4,46	100.000	72.601,64
674	an Träger der gesetzlichen Sozialversicherung	0	0,00	0	0,00
675	an kommunale Sonderrechnungen	0	0,00	0	0,00
676	an sonstige öffentliche Sonderrechnungen	0	0,00	0	0,00
677	an private Unternehmen	65.000	3,41	60.000	69.875,00
678	an übrige Bereiche	0	0,00	0	0,00
679	Innere Verrechnungen	4.604.770	241,58	4.617.800	4.652.532,89
67	ZWISCHENSUMME	4.775.320	250,53	4.800.700	4.812.730,23
68	Kalkulatorische Kosten				
680	Abschreibungen auf Anschaffungs- und Herstellungskosten	53.000	2,78	53.000	51.142,00
681	Abschreibungen aus zuwendungsfinanziertem Investitionsaufwand	0	0,00	0	0,00
682	Abschreibungen auf Wiederbeschaffungszeitwerte	0	0,00	0	0,00
685	Verzinsung des Anlagekapitals	34.000	1,78	34.000	33.495,00
68	ZWISCHENSUMME	87.000	4,56	87.000	84.637,00
69	Aufgabenbezogene Leistungsbeteiligungen				
690	Leistungsbeteiligung bei Leistungen für Unterkunft und Heizung (ohne Wohnungsbeschaffungs- und Umzugskosten) nach SGB II	0	0,00	0	0,00
691	Leistungsbeteiligung bei Leistungen für Unterkunft und Heizung (für Wohnungsbeschaffungs- und Umzugskosten) nach SGB II	0	0,00	0	0,00
692	Leistungsbeteiligung bei Leistungen zur Eingliederung von Arbeitsuchenden nach SGB II	0	0,00	0	0,00
693	Leistungsbeteiligung bei einmaligen Leistungen an Arbeitsuchende nach SGB II	0	0,00	0	0,00
694	Leistungsbeteiligung beim Arbeitslosengeld II nach SGB II (ohne Leistungen für Unterkunft und Heizung)	0	0,00	0	0,00
695	Leistungsbeteiligung bei der Eingliederung Arbeitsuchender nach SGB II	0	0,00	0	0,00
696	Leistungen für Bildung und Teilhabe nach SGB II im Rahmen einer gemeinsamen Einrichtung	0	0,00	0	0,00
69	ZWISCHENSUMME	0	0,00	0	0,00
5-6	Z W I S C H E N S U M M E	12.541.250	657,95	12.922.700	11.156.318,32
	SÄCHLICHER VERWALTUNGS- U. BETRIEBSAUFWAND				
7	Zuweisungen und Zuschüsse (nicht für Investitionen)				
70	Zuschüsse für lfd. Zwecke an soziale oder ähnliche Einrichtungen	6.303.934	330,72	5.999.400	6.270.781,43
71	Zuweisungen und sonstige Zuschüsse für laufende Zwecke				

Grupp.-Nr.	Bezeichnung der Hauptgruppen, Gruppen und Untergruppen	Ansatz	je	Ansatz	Rechnungs.-Erg.
		2022	Einwohner in	2021	2020
		EUR	EUR	EUR	EUR
Ausgaben					
710	an Bund, ERP-Sondervermögen	0	0,00	0	0,00
711	an Land	22.000	1,15	18.000	20.042,00
712	an Gemeinden/Gv	0	0,00	0	0,00
713	an Zweckverbände und dgl.	530.000	27,81	540.000	375.812,92
714	an Träger der gesetzlichen Sozialversicherung	0	0,00	0	0,00
715	an kommunale Sonderrechnungen	0	0,00	0	0,00
716	an sonstige öffentliche Sonderrechnungen	0	0,00	0	0,00
717	an private Unternehmen	0	0,00	0	0,00
718	an übrige Bereiche	45.450	2,38	42.300	37.741,88
71	ZWISCHENSUMME	597.450	31,34	600.300	433.596,80
72	Schuldendiensthilfen				
722	an Gemeinden/Gv	0	0,00	0	0,00
723	an Zweckverbände und dgl.	0	0,00	0	0,00
724	an Träger der gesetzlichen Sozialversicherung	0	0,00	0	0,00
725	an kommunale Sonderrechnungen	0	0,00	0	0,00
726	an sonstige öffentliche Sonderrechnungen	0	0,00	0	0,00
727	an private Unternehmen	0	0,00	0	0,00
728	an übrige Bereiche	0	0,00	0	0,00
72	ZWISCHENSUMME	0	0,00	0	0,00
73	Leistungen der Sozialhilfe einschl. Grundsicherung im Alter und bei Erwerbsminderung an natürliche Personen außerhalb von Einrichtungen				
730	überörtlicher Träger	0	0,00	0	0,00
735	örtlicher Träger	0	0,00	0	0,00
739	Leistungen für Bildung und Teilhabe an natürliche Personen außerhalb von Einrichtungen	0	0,00	0	0,00
74	Leistungen der Sozialhilfe einschl. Grundsicherung im Alter an natürliche Personen in Einrichtungen				
740	überörtlicher Träger	0	0,00	0	0,00
745	örtlicher Träger	0	0,00	0	0,00
749	Leistungen für Bildung und Teilhabe an natürliche Personen in Einrichtungen	0	0,00	0	0,00
75	Leistungen an Kriegsopfer und ähnliche Berechtigte	0	0,00	0	0,00
76	Leistungen der Jugendhilfe an natürliche Personen außerhalb von Einrichtungen	0	0,00	0	0,00
77	Leistungen der Jugendhilfe an natürliche Personen in Einrichtungen	0	0,00	0	0,00
78	Sonstige soziale Leistungen				
781	Bildung und Teilhabe nach Bundeskindergeldgesetz	0	0,00	0	0,00
782	Originäre Leistungen für Bildung und Teilhabe nach SGB II	0	0,00	0	0,00
783	Leistungen für Unterkunft und Heizung an Arbeitssuchende nach SGB II	0	0,00	0	0,00
784	Leistungen zur Eingliederung Arbeitsuchender nach SGB II	0	0,00	0	0,00
785	Einmalige Leistungen an Arbeitssuchende nach SGB II	0	0,00	0	0,00
786	Leistungen zur Sicherung des Lebensunterhalts				
786	Arbeitslosengeld II nach SGB II (ohne Leistungen für Unterkunft und Heizung)	0	0,00	0	0,00
787	Leistungen zur Eingliederung von Arbeitssuchenden nach SGB II	0	0,00	0	0,00
788	Weitere soziale Leistungen	1.500	0,08	1.500	1.380,00

Gruppierungsübersicht

Seite

Grupp.-Nr.	Bezeichnung der Hauptgruppen, Gruppen und Untergruppen	Ansatz	je	Ansatz	Rechnungs.-Erg.
		2022	Einwohner in	2021	2020
		EUR	EUR	EUR	EUR
A u s g a b e n					
78	ZWISCHENSUMME	1.500	0,08	1.500	1.380,00
79	Leistungen nach dem Asylbewerberleistungsgesetz	0	0,00	0	0,00
7	Z W I S C H E N S U M M E	6.902.884	362,14	6.601.200	6.705.758,23
	ZUWEISUNGEN UND ZUSCHÜSSE DES VWHH				
8	Sonstige Finanzausgaben				
80	Zinsausgaben				
800	an Bund	0	0,00	0	0,00
801	an Land	0	0,00	0	0,00
802	an Gemeinden/Gv	600	0,03	600	562,42
803	an Zweckverbände und dgl.	0	0,00	0	0,00
804	an Träger der gesetzlichen Sozialversicherung	0	0,00	0	0,00
805	an kommunale Sonderrechnungen	0	0,00	0	0,00
806	an sonstige öffentliche Sonderrechnungen	0	0,00	0	0,00
807	an Kreditinstitute (einschl. Sparkassen)	245.000	12,85	257.200	274.352,70
808	an übrige Bereiche	0	0,00	0	0,00
809	Innere Verrechnungen	0	0,00	0	0,00
80	ZWISCHENSUMME	245.600	12,88	257.800	274.915,12
81	Steuerbeteiligungen				
810	Gewerbesteuerumlage	1.998.650	104,86	1.217.000	1.312.862,00
82	Allgemeine Zuweisungen				
821	an Land	0	0,00	0	0,00
822	an Gemeinden/GV	0	0,00	0	0,00
82	ZWISCHENSUMME	0	0,00	0	0,00
83	Allgemeine Umlagen				
831	an Land	0	0,00	0	0,00
832	an Gemeinden/Gv	14.864.500	779,84	12.948.711	14.005.109,04
833	an Verwaltungsgemeinschaften	0	0,00	0	0,00
83	ZWISCHENSUMME	14.864.500	779,84	12.948.711	14.005.109,04
84	Weitere Finanzausgaben	50.200	2,63	80.200	64.686,00
85	Deckungsreserve				
850	Deckungsreserve gemäß § 11 KommHV-Kameralistik	180.000	9,44	170.000	0,00
851	Summarischer Ansatz gemäß § 34 Abs. 2 KommHV-Kameralistik	0	0,00	0	0,00
86	Zuführung zum Vermögenshaushalt				
860	Zuführung zum Vermögenshaushalt (ohne Sonderrücklagen)	2.069.596	108,58	1.124.680	4.499.025,64
861	Zuführung zum Vermögenshaushalt (Sonderrücklagen für Abschreibungserlöse aus zuwendungsfinanziertem Vermögen)	0	0,00	0	0,00
862	Zuführungen zum Vermögenshaushalt (Sonderrücklagen für die Rekultivierung und Nachsorge von Abfallentsorgungsanlagen)	0	0,00	0	0,00
863	Zuführungen zum Vermögenshaushalt (Sonderrücklagen zum Ausgleich von Gebührenschwankungen)	0	0,00	0	0,00
864	Zuführung zum Vermögenshaushalt (Sonderrücklagen für Abschreibungserlöse auf Wiederbeschaffungszeitwerte)	0	0,00	0	0,00
865-869	Zuführung zum Vermögenshaushalt (sonstige Sonderrücklagen)	0	0,00	0	0,00

Grupp.-Nr.	Bezeichnung der Hauptgruppen, Gruppen und Untergruppen	Ansatz	je	Ansatz	Rechnungs.-Erg.
		2022	Einwohner	2021	2020
		EUR	in	EUR	EUR
A u s g a b e n					
86	ZWISCHENSUMME	2.069.596	108,58	1.124.680	4.499.025,64
89	Übertragungs- und Abschlussbuchungen				
895	Abschlusstechnische Vorgänge (Ist-Fehlbetrag des Verwaltungshaushalts)	0	0,00	0	0,00
8	Z W I S C H E N S U M M E SONSTIGE FINANZAUSGABEN	19.408.546	1.018,23	15.798.391	20.156.597,80
4-8999	G E S A M T A U S G A B E N DES VERWALTUNGSHAUSHALTES	50.995.280	2.675,35	47.389.391	49.314.775,67
9	A U S G A B E N D E S V E R M Ö G E N S H A U S H A L T E S -----				
90	Zuführung zum Verwaltungshaushalt				
900	Zuführung zum Verwaltungshaushalt (ohne Sonderrücklagen)	0	0,00	0	0,00
901-909	Zuführung zum Verwaltungshaushalt (Sonderrücklagen zum Ausgleich von Gebühren- schwankungen, für die Rekultivierung und Nachsorge von Abfallentsorgungsanlagen, für Versorgungsrücklagen, für Abschreibungen auf Wiederbeschaffungszeitwerte)	0	0,00	0	0,00
90	ZWISCHENSUMME	0	0,00	0	0,00
91	Zuführungen an Rücklagen				
910	Zuführungen an Rücklagen (ohne Sonderrücklagen)	0	0,00	0	0,00
911-919	Zuführungen an Sonderrücklagen (Sonderrücklagen zum Ausgleich von Gebühren- schwankungen, für Abschreibungen aus zuwendungs- finanziertem Vermögen, für die Rekultivierung und Nachsorge von Abfallentsorgungsanlagen oder für Versorgungsrücklagen, für Abschreibungen auf Wiederbeschaffungszeitwerte, für im Haushaltsjahr nicht verausgabte wiederkehrende Beiträge)	0	0,00	0	0,00
91	ZWISCHENSUMME	0	0,00	0	0,00
92	Gewährung von Darlehen				
922	an Gemeinden/Gv	0	0,00	0	0,00
923	an Zweckverbänden und dgl.	0	0,00	0	0,00
924	an Träger der gesetzlichen Sozialversicherung	0	0,00	0	0,00
925	an kommunale Sonderrechnungen	0	0,00	0	0,00
926	an sonstige öffentliche Sonderrechnungen	0	0,00	0	0,00
927	an private Unternehmen	0	0,00	0	0,00
928	an übrige Bereiche	0	0,00	0	0,00
92	ZWISCHENSUMME	0	0,00	0	0,00
93	Ausgaben für den Erwerb von Sachen des Anlagevermögens (ohne Baumaßnahmen)				
931	Wertpapiere ohne Anteilsrechte	0	0,00	0	0,00
932	Erwerb von Grundstücken, grundstücksgleichen Rechten, baulichen Anlagen	490.000	25,71	350.000	678.258,58
935	Erwerb von beweglichen Sachen des Anlage- vermögens	696.170	36,52	253.000	415.336,21
936	Anteilsrechte	0	0,00	0	-4,42

Grupp.-Nr.	Bezeichnung der Hauptgruppen, Gruppen und Untergruppen	Ansatz	je	Ansatz	Rechnungs.-Erg.
		2022	Einwohner in	2021	2020
		EUR	EUR	EUR	EUR
Ausgaben					
937	Investmentzertifikate	0	0,00	0	0,00
938	Kauf von Finanzderivaten	0	0,00	0	0,00
939	sonstige Ausgaben	0	0,00	0	0,00
93	ZWISCHENSUMME	1.186.170	62,23	603.000	1.093.590,37
94,95,96	Baumaßnahmen	5.149.000	270,13	6.197.500	5.961.270,83
97	Tilgung von Krediten, Rückzahlung von inneren Darlehen				
970	an Bund	0	0,00	0	0,00
971	an Land	0	0,00	0	0,00
972	an Gemeinden/Gv	9.500	0,50	9.500	9.407,77
973	an Zweckverbänden und dgl.	0	0,00	0	0,00
974	an Träger der gesetzlichen Sozialversicherung	0	0,00	0	0,00
975	an kommunale Sonderrechnungen	0	0,00	0	0,00
976	an sonstige öffentliche Sonderrechnungen	0	0,00	0	0,00
977	an Kreditinstitute (einschl. Sparkassen)	740.300	38,84	739.000	1.344.617,32
978	an übrige Bereiche	0	0,00	0	0,00
979	Innere Verrechnungen	0	0,00	0	0,00
97	ZWISCHENSUMME	749.800	39,34	748.500	1.354.025,09
98	Zuweisungen und Zuschüsse für Investitionen				
980	an Bund	0	0,00	0	0,00
981	an Land	0	0,00	0	0,00
982	an Gemeinden/Gv	0	0,00	0	0,00
983	an Zweckverbänden und dgl.	548.411	28,77	549.437	1.324.339,78
984	an Träger der gesetzlichen Sozialversicherung	0	0,00	0	0,00
985	an kommunale Sonderrechnungen	0	0,00	0	0,00
986	an sonstige öffentliche Sonderrechnungen	0	0,00	0	0,00
987	an private Unternehmen	0	0,00	0	0,00
988	an übrige Bereiche	2.500	0,13	2.500	10.100,00
98	ZWISCHENSUMME	550.911	28,90	551.937	1.334.439,78
99	Sonstiges				
990	Kreditbeschaffungskosten, Disagio	0	0,00	0	0,00
991	Ablösung von Dauerlasten	0	0,00	0	0,00
992	Deckung von Fehlbeträgen (Soll-Fehlbeträgen)	0	0,00	0	0,00
995	Abschlusstechnische Vorgänge (Ist-Fehlbetrag des Vermögenshaushalts)	0	0,00	0	0,00
99	ZWISCHENSUMME	0	0,00	0	0,00
9	GESAMTAUSGABEN DES VERMÖGENSHAUSHALTES	7.635.881	400,60	8.100.937	9.743.326,07
	GESAMTAUSGABEN DES VWHH UND VMHH	58.631.161	3.075,95	55.490.328	59.058.101,74

Übersicht

zur Beurteilung der dauernden Leistungsfähigkeit

in 1000 EUR

	Ergebnisse der letzten Jahresrechnung (Vorjahr)	Ansätze aus dem Haushaltsplan d. Vorjahres incl. Nachtrag 2021	Ansätze aus dem Haushaltsplan d. Haushaltsjahres 2022	Ansätze aus dem Finanzplan für die darauffolgenden Haushaltsjahre		
				2023	2024	2025
1. Zuführung zum Vermögenshaushalt (Gr. 86) abzüglich	4.500	1.125	2.070	730	803	1.863
1.1 Zuführung zum Vermögenshaushalt-Sonderrücklagen						
1.2 Bedarfszuweisung (UGr. 051)						
1.3 Zuführung vom Vermögenshaushalt (Haushaltsstelle 91.280)						
1.4 Ordentliche Tilgung von Krediten zuzüglich	753	749	750	750	750	750
1.5 Rückflüsse von Darlehen (Gr. 32)	64	64	65	65	65	65
1.6 Investitionspauschalen nach Art. 12 FAG (Haushaltsstelle 90.361)	235	237	275	275	275	275
1.7 Jährliche pauschale, zweckgebundene Zuweisung aus der Feuerschutzsteuer nach Art. 3 BayFwG (UGr. 361)	225					
2. Bereinigtes Ergebnis	4.271	677	1.660	320	393	1.453
Ergänzende Angaben zum VWH						
3. Einmalige Einnahmen						
4. Einmalige Ausgaben						
Nachrichtliche Angaben						
5. Ausgaben für den Erwerb von beweglichen Sachen des Anlagevermögens (UGr. 935)	416	253	697	285	155	155
6. Ausgaben für Baumaßnahmen an Straßen (Nr. 2.42 AllgZVKommGrPl; aus Gr. 94 - 96)	5.439	605	710	3.410	2.110	610
7. Außerordentliche Tilgung von Krediten	602					
8. Renten (Leibrenten) für die Abtretung von Grundstücken (aus UGr. 932)						
9. Leasingraten (soweit vermögenswirksam)						
10. Kalkulatorische Abschreibung kosten-rechnender Einrichtungen (UGr. 680)	52	53	53	53	53	53

BEMERKUNGEN:

*** Ende der Liste "Übersicht zur Beurteilung der dauernden Leistungsfähigkeit" ***

Einzelpläne für das Haushaltsjahr 2022

Verwaltungshaushalt

- in EUR -

A. Verwaltungshaushalt - Einzelpläne

Seite

Einzelplan
Abschnitt

0 Allgemeine Verwaltung
00 Gemeinde-, Kreis- und Bezirksorgane

Haushaltsstelle		Haushaltsansatz		Ergebnis der Jahresrechnung	Erläuterungen Amt
Nr.	Bezeichnung	2022	2021	2020	
		EUR	EUR	EUR	
1	2	3	4	5	6
0000	Gemeinde-, Kreis- und Bezirksorgane				
	E i n n a h m e n				
.1100	Benutzungsgebühren	100	100	120,00	A:100
	Einnahmen	100	100	120,00	
	A u s g a b e n				
.4090	Aufwendungen für ehrenamtliche Tätigkeit	70.000	80.000	52.492,48	A:205
	Aufwandsentsch., Sitzungsgeld				
.4100	Beamtenbezüge	140.000	135.000	127.940,46	A:205
.4140	Angestelltenvergütungen	60.000	50.000	59.238,91	A:205
.4300	Beiträge zu Versorgungskassen	90.000	81.000	80.444,80	A:205
	"Beamte"				
.4340	Beiträge zu Versorgungskassen	5.000	4.500	5.043,27	A:205
	"Angestellte"				
.4440	Beiträge zur gesetzl. Sozialversicherung	14.000	10.000	12.289,64	A:205
	"Angestellte"				
.5200	Verwaltungs- u. Zweckausstattung	100	100	203,53	A:001
.5202	Geringwertige Wirtschaftsgüter	400	500	0,00	A:001
	(250 € - 800 € netto)				
.5830	Getränke	2.200	2.500	2.067,13	A:100
.6313	Belohnungen, Preise	400	500	100,00	A:001
.6314	Städtepartnerschaften u.ä.	8.000	10.000	3.756,52	A:001
.6322	EDV-Kosten an Dritte	3.000	0	0,00	A:010
.6400	Steuern und Versicherungen	600	600	517,41	A:230
	GR-Amts- u. Dienstaftpflichtversicherung				
.6510	Bücher, Zeitschriften u.ä.	500	500	895,84	A:001
.6520	Post-, Fernmeldegebühren	1.350	1.500	1.265,17	A:010
.6540	Dienstreisen	1.500	2.000	0,00	A:100
.6580	Sonstige Geschäftsausgaben	3.000	3.000	17.728,53	A:001
.6600	Verfügungsmittel	4.000	4.500	2.887,28	A:001
	Ausgaben	404.050	386.200	366.870,97	
	UAB 0000 Zu-/Überschuss	-403.950	-386.100	-366.750,97	
	Einnahmen	100	100	120,00	
	Ausgaben	404.050	386.200	366.870,97	
	AB 00 Zu-/Überschuss	-403.950	-386.100	-366.750,97	

Einzelplan **0 Allgemeine Verwaltung**
Abschnitt **02 Hauptverwaltung**

Haushaltsstelle		Haushaltsansatz		Ergebnis der Jahresrechnung	Erläuterungen Amt
Nr.	Bezeichnung	2022	2021	2020	
		EUR	EUR	EUR	
1	2	3	4	5	6
0200	Hauptverwaltung				
	E i n n a h m e n				
.1100	Benutzungsgebühren	100	100	120,00	A:100
.1390	Einnahmen aus Verkauf Adressen, Fundsachen u.ä.	100	100	0,00	A:100
.1630	Erstattungen von Zweckverbänden und dgl.	5.500	5.500	5.500,00	A:220
.1651	Erstattungen vom Regiebetrieb	63.000	60.000	63.946,31	A:220
.1690	Verwaltungskostenbeitrag Gemeindewerke				
.1690	Innere Verrechnung Verwaltungskosten- beitrag Bestattungswesen (7500.6792)	31.000	32.000	31.143,06	A:220
.1692	Innere Verrechnungen	14.000	10.000	13.242,94	A:205
	Personalkosten Kindertageseinrichtungen				
	Einnahmen	113.700	107.700	113.952,31	
	A u s g a b e n				
.4100	Beamtenbezüge	90.000	85.000	85.464,36	A:205
.4140	Angestelltenvergütungen	190.000	180.000	201.728,35	A:205
.4300	Beiträge zu Versorgungskassen "Beamte"	65.000	56.300	55.629,90	A:205
.4340	Beiträge zu Versorgungskassen "Angestellte"	16.000	15.000	15.605,97	A:205
.4440	Beiträge zur gesetzl. Sozialversicherung "Angestellte"	40.000	37.000	40.527,87	A:205
.5200	Verwaltungs- u. Zweckausstattung	300	300	0,00	A:100
.5202	Geringwertige Wirtschaftsgüter (250 € - 800 € netto)	500	500	739,95	A:100
.6312	Feiern, Ehrungen	14.000	15.000	11.525,22	A:100
.6321	Öffentlichkeitsarbeit	38.000	35.000	21.057,57	A:001
.6322	EDV-Kosten an Dritte	50.000	37.000	22.816,70	A:010
.6329	Sonstiger verschiedener Betriebsaufwand	250	300	0,00	A:100
.6430	Haftplichtversicherungen	74.500	74.500	73.003,41	A:230
	Komm.Haftplichtversicherung				
.6443	Rechtsschutzversicherung u. SB	20.000	19.500	19.740,69	A:230
.6450	Unfallversicherung (auch gesetzliche Unfallversicherung)	34.000	31.100	32.857,89	A:230
.6500	Bürobedarf	600	600	551,71	A:100
.6510	Bücher, Zeitschriften u.ä.	7.000	7.000	6.942,21	A:100
.6520	Post-, Fernmeldegebühren	1.500	1.500	1.750,66	A:010
.6540	Dienstreisen	0	0	0,00	A:100
.6550	Sachverständigenkosten, Gerichtskosten	15.000	20.000	6.577,58	A:100
.6580	Sonstige Geschäftsausgaben	1.000	1.000	895,60	A:100
.6582	Geschäftsausgaben für Maßnahmen der Inklusion & Demenz	9.000	10.000	0,00	A:100
.6610	Mitgliedsbeiträge an Verbände, Vereine und dgl.	15.500	15.000	15.050,96	A:100

Einzelplan
Abschnitt

0 Allgemeine Verwaltung
02 Hauptverwaltung

Haushaltsstelle		Haushaltsansatz		Ergebnis der Jahresrechnung	Erläuterungen Amt
Nr.	Bezeichnung	2022	2021	2020	
		EUR	EUR	EUR	
1	2	3	4	5	6
0221	Ausgaben	682.150	641.600	612.466,60	
	UAB 0200				
	Zu-/Überschuss	-568.450	-533.900	-498.514,29	
	Personalamt				
	Einnahmen				
	.1692 Innere Verrechnungen	55.000	55.000	55.086,55	A:205
	Personalkosten Kindertageseinrichtungen				
	Einnahmen	55.000	55.000	55.086,55	
	Ausgaben				
	.4140 Angestelltenvergütungen	100.000	100.000	101.870,56	A:205
	.4340 Beiträge zu Versorgungskassen	8.500	8.500	8.243,50	A:205
	"Angestellte"				
	.4440 Beiträge zur gesetzl. Sozialversicherung	22.000	22.000	20.764,76	A:205
	"Angestellte"				
	.6500 Bürobedarf	100	100	0,00	A:205
	.6510 Bücher, Zeitschriften u.ä.	3.900	4.500	2.496,16	A:205
	.6540 Dienstreisen	0	0	0,00	A:100
	.6610 Mitgliedsbeiträge an Verbände,	1.400	1.400	1.250,00	A:205
	Vereine und dgl.-KAV-				
	.8411 Verzugszinsen, Säumniszuschläge	100	100	0,00	A:205
	Ausgaben	136.000	136.600	134.624,98	
	UAB 0221				
	Zu-/Überschuss	-81.000	-81.600	-79.538,43	
	Einnahmen	168.700	162.700	169.038,86	
	Ausgaben	818.150	778.200	747.091,58	
	AB 02	-649.450	-615.500	-578.052,72	

Einzelplan **0 Allgemeine Verwaltung**
Abschnitt **03 Finanzverwaltung**

Haushaltsstelle		Haushaltsansatz		Ergebnis der Jahresrechnung	Erläuterungen Amt
Nr.	Bezeichnung	2022	2021	2020	
		EUR	EUR	EUR	
1	2	3	4	5	6
0300	Finanzverwaltung				
	E i n n a h m e n				
	Einnahmen	0	0	0,00	
	A u s g a b e n				
.4100	Beamtenbezüge	----	----	13.089,21	A:205
.4140	Angestelltenvergütungen	210.000	180.000	188.032,44	A:205
.4300	Beiträge zu Versorgungskassen	60.000	0	57.444,85	A:205
	"Beamte"				
.4340	Beiträge zu Versorgungskassen	18.000	14.000	14.783,81	A:205
	"Angestellte"				
.4440	Beiträge zur gesetzl. Sozialversicherung	40.000	30.000	36.415,25	A:205
	"Angestellte"				
.5200	Verwaltungs- u. Zweckausstattung	150	200	0,00	A:220
.5202	Geringwertige Wirtschaftsgüter	400	500	0,00	A:220
	(250 € - 800 € netto)				
.6322	EDV-Kosten an Dritte	29.000	30.000	20.861,51	A:010
.6369	Sonstige Dienstleistungen durch Dritte	900	1.000	574,44	A:220
.6400	Steuern u. Versicherungen u. dgl. auch	13.500	17.900	12.023,34	A:230
	Kassenvers. u. Schlüsselverlustvers. HS				
.6500	Bürobedarf	150	100	0,00	A:220
.6510	Bücher, Zeitschriften u. ä.	1.500	1.500	2.735,05	A:220
.6520	Post-, Fernmeldegebühren	100	300	82,82	A:010
.6540	Dienstreisen	0	0	0,00	A:100
.6550	Sachverständigenkosten, Steuerberatung	5.000	7.000	0,00	A:220
	Gerichtskosten u. ä.				
.6554	Kassen- und Organisationsprüfung u. ä.	55.000	60.000	0,00	A:220
	Überörtliche Rechnungsprüfung				
.6589	Sonstige Geschäftsausgaben	150	200	131,47	A:210
.6610	Mitgliedsbeiträge an Verbände,	7.930	8.000	7.888,89	A:220
	Vereine und dgl.				
.6620	Vermischte Ausgaben	100	100	84,26	A:220
	Ausgaben	441.880	350.800	354.147,34	
	UAB 0300 Zu-/Überschuss	-441.880	-350.800	-354.147,34	
0331	Gemeindekasse				
	E i n n a h m e n				
.1010	Verwaltungskosten (KG, VWKostG)	10.000	9.000	9.182,08	A:210
	Mahngebühren				
.1597	Kassenüberschüsse	0	0	52,74	A:210
.1599	Vermischte Einnahmen	0	0	0,09	A:210
.2600	Bußgelder u. ä.	0	0	0,00	A:210
.2610	Säumniszuschläge u. ä.	30.000	10.000	33.518,80	A:210
.2612	Stundungszinsen	2.000	500	2.570,00	A:210
.2613	Verzugszinsen	0	0	0,00	A:210
	Einnahmen	42.000	19.500	45.323,71	
	A u s g a b e n				
.4140	Angestelltenvergütungen	130.000	125.000	127.033,61	A:205

Einzelplan **0 Allgemeine Verwaltung**
Abschnitt **03 Finanzverwaltung**

Haushaltsstelle		Haushaltsansatz		Ergebnis der Jahresrechnung	Erläuterungen Amt
Nr.	Bezeichnung	2022	2021	2020	
		EUR	EUR	EUR	
1	2	3	4	5	6
.4300	Beiträge zu Versorgungskassen "Beamte"	18.000	14.600	13.814,95	A:205
.4340	Beiträge zu Versorgungskassen "Angestellte"	10.000	10.000	10.046,64	A:205
.4440	Beiträge zur gesetzl. Sozialversicherung "Angestellte"	25.000	25.000	26.057,14	A:205
.6320	Verschiedener Betriebsaufwand	800	800	695,16	A:210
.6322	EDV-Kosten an Dritte	9.500	10.000	9.399,47	A:010
.6510	Bücher, Zeitschriften u.ä.	1.000	1.000	1.129,97	A:210
.6540	Dienstreisen	0	0	0,00	A:100
.6550	Sachverständigenkosten, Gerichtskosten u.ä.	3.000	4.000	2.589,58	A:210
.6581	Bankgebühren u.ä. (auch Zinszahlungen an Banken)	60.000	30.000	60.083,33	A:210
.8410	Sonstige Finanzausgaben Erstattungszinsen f.Beiträge	100	100	0,00	A:220
	Ausgaben	257.400	220.500	250.849,85	
0341	UAB 0331 Steuerverwaltung E i n n a h m e n	-215.400	-201.000	-205.526,14	
.1599	Vermischte Einnahmen u.a. Hundesteuermarken	100	100	140,00	A:250
.2615	Verspätungszuschläge	5.000	1.500	7.935,00	A:250
.2616	Verzinsung von Steuernachforderungen	100.000	80.000	308.892,00	A:250
	Einnahmen	105.100	81.600	316.967,00	
	A u s g a b e n				
.4140	Angestelltenvergütungen	90.000	90.000	85.182,98	A:205
.4340	Beiträge zu Versorgungskassen "Angestellte"	7.000	7.000	6.075,75	A:205
.4440	Beiträge zur gesetzl. Sozialversicherung "Angestellte"	9.000	9.000	8.559,19	A:205
.6500	Bürobedarf (u.a. Hundesteuermarken)	200	200	513,64	A:250
.6510	Bücher, Zeitschriften u.ä.	500	800	734,56	A:250
.6540	Dienstreisen	0	0	0,00	A:100
.8412	Verzinsung von Steuererstattungen	50.000	80.000	64.686,00	A:250
	Ausgaben	156.700	187.000	165.752,12	
0351	UAB 0341 Liegenschaftsverwaltung E i n n a h m e n	-51.600	-105.400	151.214,88	
	Einnahmen	0	0	0,00	
	A u s g a b e n				
.4140	Angestelltenvergütungen	117.000	105.000	115.179,81	A:205
.4340	Beiträge zu Versorgungskassen "Angestellte"	9.000	9.000	9.324,80	A:205
.4440	Beiträge zur gesetzl. Sozialversicherung "Angestellte"	22.000	22.000	23.018,48	A:205

A. Verwaltungshaushalt - Einzelpläne

Seite

Einzelplan
Abschnitt

0 Allgemeine Verwaltung
03 Finanzverwaltung

Haushaltsstelle		Haushaltsansatz		Ergebnis der Jahresrechnung	Erläuterungen Amt
Nr.	Bezeichnung	2022	2021	2020	
		EUR	EUR	EUR	
1	2	3	4	5	6
.5200	Verwaltungs- u. Zweckausstattung	0	0	0,00	A:303
.5202	Geringwertige Wirtschaftsgüter (250 € - 800 € netto)	250	500	0,00	A:303
.6322	EDV-Kosten an Dritte	4.400	4.500	4.306,52	A:010
.6500	Bürobedarf	0	0	0,00	A:303
.6510	Bücher, Zeitschriften u.ä.	100	100	60,00	A:303
.6540	Dienstreisen	0	0	0,00	A:100
.6550	Sachverständigenkosten, Gerichtskosten u.ä.	28.500	30.000	28.077,11	A:303
.6589	Sonstige Geschäftsausgaben	0	0	0,00	A:303
.6610	Mitgliedsbeiträge an Verbände, Vereine und dgl.	0	0	0,00	A:303
	Ausgaben	181.250	171.100	179.966,72	
UAB 0351	Zu-/Überschuss	-181.250	-171.100	-179.966,72	
	Einnahmen	147.100	101.100	362.290,71	
	Ausgaben	1.037.230	929.400	950.716,03	
AB 03	Zu-/Überschuss	-890.130	-828.300	-588.425,32	

Einzelplan
Abschnitt**0 Allgemeine Verwaltung**
05 Besondere Dienststellen der allgemeinen Verwaltung

Haushaltsstelle		Haushaltsansatz		Ergebnis der Jahresrechnung	Erläuterungen Amt
Nr.	Bezeichnung	2022	2021	2020	
		EUR	EUR	EUR	
1	2	3	4	5	6
0501	Standesamt				
	E i n n a h m e n				
.1000	Verwaltungsgebühren	20.000	20.000	23.797,00	A:180
.1331	Verkauf v.Familienstammbüchern	600	500	660,30	A:180
	Einnahmen	20.600	20.500	24.457,30	
	A u s g a b e n				
.4100	Beamtenbezüge	62.000	60.000	59.263,77	A:205
.4140	Angestelltenvergütungen	40.000	40.000	27.618,47	A:205
.4300	Beiträge zu Versorgungskassen	30.000	28.000	29.629,90	A:205
	"Beamte"				
.4340	Beiträge zu Versorgungskassen	3.000	3.000	2.912,96	A:205
	"Angestellte"				
.4440	Beiträge zur gesetzl. Sozialversicherung	8.000	8.000	5.480,78	A:205
	"Angestellte"				
.5200	Verwaltungs- u. Zweckausstattung	1.250	1.000	824,58	A:180
.5202	Geringwertige Wirtschaftsgüter (250 € - 800 € netto)	400	500	0,00	A:180
.6322	EDV-Kosten an Dritte	11.500	11.000	10.986,15	A:010
.6500	Bürobedarf	2.500	3.000	937,63	A:180
.6510	Bücher, Zeitschriften u.ä.	2.000	2.400	2.441,04	A:180
.6540	Dienstreisen	0	0	0,00	A:100
.6589	Sonstige Geschäftsausgaben	250	300	155,45	A:180
.6610	Mitgliedsbeiträge an Verbände,Vereine u.dgl.-Fachverband der Standesbeamten	150	200	110,00	A:180
.6790	Innere Verrechnung (HHST 8806.1690) unentgeltliche Objektnutzung	10.800	10.800	10.752,00	A:303
	Ausgaben	171.850	168.200	151.112,73	
	UAB 0501 Zu-/Überschuss	-151.250	-147.700	-126.655,43	
0521	Wahlen				
	E i n n a h m e n				
.1611	Erstattungen des Landes	12.000	17.000	0,00	A:110
	Einnahmen	12.000	17.000	0,00	
	A u s g a b e n				
.4090	Aufwendungen für ehrenamtliche Tätigkeit	0	30.000	61.026,30	A:110
.5200	Verwaltungs- u. Zweckausstattung	0	10.000	34.049,17	A:110
.5202	Geringwertige Wirtschaftsgüter (250 € - 800 € netto)	100	500	0,00	A:110
.6322	EDV-Kosten an Dritte	500	6.000	957,00	A:010
.6400	Steuern und Versicherungen	500	500	2.190,00	A:230
.6500	Bürobedarf	7.000	9.000	5.748,52	A:110
.6620	Vermischte Ausgaben	100	500	56,43	A:110
	Ausgaben	8.200	56.500	104.027,42	
	UAB 0521 Zu-/Überschuss	3.800	-39.500	-104.027,42	
	Einnahmen	32.600	37.500	24.457,30	
	Ausgaben	180.050	224.700	255.140,15	
AB 05	Zu-/Überschuss	-147.450	-187.200	-230.682,85	

Einzelplan
Abschnitt**0 Allgemeine Verwaltung**
06 Einrichtungen für die gesamte Verwaltung

Haushaltsstelle		Haushaltsansatz		Ergebnis der Jahresrechnung	Erläuterungen Amt
Nr.	Bezeichnung	2022	2021	2020	
		EUR	EUR	EUR	
1	2	3	4	5	6
0600	Einrichtungen für die gesamte Verwaltung				
	E i n n a h m e n				
.1552	Versicherungsleistungen in anderen Schadensfällen	0	0	0,00	A:230
.1599	Vermischte Einnahmen	100	100	17,25	A:100
	Einnahmen	100	100	17,25	
	A u s g a b e n				
.5200	Verwaltungs- u. Zweckausstattung	4.000	4.000	11.412,88	A:100
.5202	Geringwertige Wirtschaftsgüter (250 € - 800 € netto)	3.000	3.000	2.994,00	A:100
.5250	Technische Geräte und Apparate	800	1.000	712,72	A:010
	Miete und Reparatur Telefonanlage				
.5320	Mieten für Maschinen, Fahrzeuge, Geräte	19.000	20.000	15.695,24	A:010
	Kopierer				
.5400	Gebäudebewirtschaftungskosten	5.000	5.000	7.611,65	A:303
.5500	Haltung von Fahrzeugen	4.500	4.000	5.831,28	A:100
.5550	Kfz-Steuern	100	100	87,00	A:230
.5560	Kfz-Versicherungen	2.300	2.500	1.775,46	A:230
.6322	EDV-Kosten an Dritte	1.000	1.000	1.349,36	A:010
.6400	Steuern und Versicherungen	9.500	10.000	9.204,85	A:230
.6500	Bürobedarf	9.500	10.000	9.282,12	A:100
.6510	Bücher, Zeitschriften u.ä.	3.000	2.500	3.072,03	A:100
.6520	Post- und Fernmeldegebühren	49.000	47.500	61.261,82	A:010
	<i>Bandbreitenerhöhung Standleitung 300 Mbit 2.500€</i>				
.6530	Öffentliche Bekanntmachungen, Amtsblatt	58.000	60.000	54.806,16	A:100
.6790	Innere Verrechnung unentgeltliche Objektnutzung (HHST 8803.1690)	316.800	316.800	316.800,00	A:303
	Ausgaben	485.500	487.400	501.896,57	
	UAB 0600 Zu-/Überschuss	-485.400	-487.300	-501.879,32	
0601	Informations- und Kommunikationstechnik EDV				
	E i n n a h m e n				
	Einnahmen	0	0	0,00	
	A u s g a b e n				
.4140	Angestelltenvergütungen	68.000	68.000	67.702,49	A:205
.4340	Beiträge zu Versorgungskassen "Angestellte"	6.000	5.500	5.445,10	A:205
.4440	Beiträge zur gesetzl. Sozialversicherung "Angestellte"	14.000	14.000	12.843,41	A:205
.5202	Geringwertige Wirtschaftsgüter (250 € - 800 € netto)	400	500	0,00	A:010
.5620	Aus- und Fortbildung, Umschulung	500	1.000	0,00	A:100
.6322	EDV-Kosten an Dritte	34.000	25.000	22.041,28	A:010
.6329	Sonstiger verschiedener Betriebsaufwand	400	500	0,00	A:010
.6370	Sachbedarf für EDV-Anlage	3.000	4.000	866,20	A:010
.6374	Dienstleistungen (u.a. Techniker)	100.000	120.000	66.372,07	A:010

Einzelplan
Abschnitt

0 Allgemeine Verwaltung
06 Einrichtungen für die gesamte Verwaltung

Haushaltsstelle		Haushaltsansatz		Ergebnis der Jahresrechnung	Erläuterungen Amt
Nr.	Bezeichnung	2022	2021	2020	
		EUR	EUR	EUR	
1	2	3	4	5	6
.6510	Bücher, Zeitschriften u.ä.	100	100	0,00	A:010
.6540	Dienstreisen	0	0	0,00	A:100
.6550	Sachverständigenkosten	0	0	0,00	A:010
	Ausschreibung Drucker & Kopierer				
.6560	Ext.behördlicher Datenschutzbeauftragter	25.000	20.000	9.687,46	A:100
.6561	ext.behördl.IT-Sicherheitsbeauftragter	20.000	20.000	9.041,63	A:100
	Ausgaben	271.400	278.600	193.999,64	
	UAB 0601 Zu-/Überschuss	-271.400	-278.600	-193.999,64	
0614	Sicherheitstechnischer Dienst				
	E i n n a h m e n				
	Einnahmen	0	0	0,00	
	A u s g a b e n				
.6560	Sachkosten (für GUV)	4.500	4.500	3.623,28	A:100
	Ausgaben	4.500	4.500	3.623,28	
	UAB 0614 Zu-/Überschuss	-4.500	-4.500	-3.623,28	
	Einnahmen	100	100	17,25	
	Ausgaben	761.400	770.500	699.519,49	
	AB 06 Zu-/Überschuss	-761.300	-770.400	-699.502,24	

Einzelplan
Abschnitt**0 Allgemeine Verwaltung**
08 Einrichtungen und Maßnahmen für Verwaltungsangehörige

Haushaltsstelle		Haushaltsansatz		Ergebnis der Jahresrechnung	Erläuterungen Amt
Nr.	Bezeichnung	2022	2021	2020	
		EUR	EUR	EUR	
1	2	3	4	5	6
0800	Einrichtungen und Maßnahmen für Verwaltungsangehörige				
	E i n n a h m e n				
.1310	Erstattung für Getränke	2.000	2.000	1.154,35	A:100
	Einnahmen	2.000	2.000	1.154,35	
	A u s g a b e n				
.4590	Beihilfen, Unterstützungen u.ä.	100.000	100.000	101.172,38	A:205
.4690	Personalnebensausgaben	50.000	30.000	18.517,14	A:205
.4691	Personalnebensausgaben "LoB"	300.000	260.000	305.690,23	A:205
.4692	Fahrtkostenzuschüsse für Fahrten zwischen Wohnung und Arbeitsplatz	90.000	90.000	80.331,13	A:205
.4693	Betriebliches Gesundheitsmanagement	4.000	2.000	0,00	A:205
.5620	Aus- und Fortbildung, Umschulung	38.000	40.000	27.300,12	A:100
.5810	Verbrauchsmaterial Kaffeeautomat	2.500	3.000	2.103,37	A:100
.6450	Unfallversicherung	52.000	51.000	51.589,79	A:230
	(auch gesetzliche Unfallversicherung)				
.6540	Dienstreisen	1.500	2.000	759,64	A:205
	Ausgaben	638.000	578.000	587.463,80	
	UAB 0800 Zu-/Überschuss	-636.000	-576.000	-586.309,45	
0801	Personalrat				
	E i n n a h m e n				
	Einnahmen	0	0	0,00	
	A u s g a b e n				
.5620	Aus- und Fortbildung, Umschulung	3.000	2.500	0,00	A:005
.6320	Verschiedener Betriebsaufwand	500	600	0,00	A:005
	Personalversammlung				
.6500	Bürobedarf	100	100	0,00	A:005
.6510	Bücher, Zeitschriften u.ä.	1.800	1.600	1.716,43	A:005
.6540	Dienstreisen	100	100	0,00	A:005
.6620	Vermischte Ausgaben	700	800	44,00	A:005
	Ausgaben	6.200	5.700	1.760,43	
	UAB 0801 Zu-/Überschuss	-6.200	-5.700	-1.760,43	
0842	Arbeitsmedizinischer Dienst				
	E i n n a h m e n				
	Einnahmen	0	0	0,00	
	A u s g a b e n				
.4591	Ärztlicher Dienst GUV	3.000	4.000	2.611,30	A:100
	Ausgaben	3.000	4.000	2.611,30	
	UAB 0842 Zu-/Überschuss	-3.000	-4.000	-2.611,30	
	Einnahmen	2.000	2.000	1.154,35	
	Ausgaben	647.200	587.700	591.835,53	
	AB 08 Zu-/Überschuss	-645.200	-585.700	-590.681,18	
	Einnahmen	350.600	303.500	557.078,47	
	Ausgaben	3.848.080	3.676.700	3.611.173,75	
	EP 0 Zu-/Überschuss	-3.497.480	-3.373.200	-3.054.095,28	

Einzelplan 1 Öffentliche Sicherheit und Ordnung
Abschnitt 11 Öffentliche Ordnung

Haushaltsstelle		Haushaltsansatz		Ergebnis der Jahresrechnung	Erläuterungen Amt
Nr.	Bezeichnung	2022	2021	2020	
		EUR	EUR	EUR	
1	2	3	4	5	6
1100	Öffentliche Ordnung				
	E i n n a h m e n				
.1000	Verwaltungsgebühren	2.000	2.500	990,00	A:110
.1020	Ersatzvornahmen	100	100	0,00	A:110
.1692	Innere Verrechnungen	20.000	20.000	18.731,97	A:205
	Personalkosten Kindertageseinrichtungen				
	Einnahmen	22.100	22.600	19.721,97	
	A u s g a b e n				
.4140	Angestelltenvergütungen	175.000	175.000	136.281,48	A:205
.4340	Beiträge zu Versorgungskassen	16.000	16.000	10.904,97	A:205
	"Angestellte"				
.4440	Beiträge zur gesetzl. Sozialversicherung	32.000	35.000	26.939,18	A:205
	"Angestellte"				
.5200	Verwaltungs- u. Zweckausstattung	4.500	4.500	5.375,40	A:110
.5202	Geringwertige Wirtschaftsgüter	400	500	0,00	A:110
	(250 € - 800 € netto)				
.6322	EDV-Kosten an Dritte	100	100	71,40	A:010
.6329	Sonstiger verschiedener	250	300	67,34	A:110
	Betriebsaufwand				
.6500	Bürobedarf	250	300	0,00	A:110
.6510	Bücher, Zeitschriften u.ä.	2.500	2.500	2.819,87	A:110
.6540	Dienstreisen	0	0	0,00	A:100
.6580	Sonstige Geschäftsausgaben	25.000	40.000	4.419,91	A:110
	-Obdachlosenfürsorge Art.57 GO-				
.6584	Ersatzvornahmen	2.000	2.000	3.355,04	A:110
.7098	Zuschüsse für lfd. Zwecke	11.500	11.500	11.395,80	A:220
	Tierschutzverein				
	Ausgaben	269.500	287.700	201.630,39	
	UAB 1100 Zu-/Überschuss	-247.400	-265.100	-181.908,42	
1101	Öffentliche Ordnung - Gewerbeamt				
	E i n n a h m e n				
.1000	Verwaltungsgebühren	12.000	12.000	15.047,00	A:120
	Einnahmen	12.000	12.000	15.047,00	
	A u s g a b e n				
.6320	Verschiedener Betriebsaufwand	100	100	0,00	A:120
.6322	EDV-Kosten an Dritte	2.500	2.000	1.753,64	A:010
.6500	Bürobedarf	100	100	38,84	A:120
.6510	Bücher, Zeitschriften u.ä.	2.500	2.500	2.342,40	A:120
	Ausgaben	5.200	4.700	4.134,88	
	UAB 1101 Zu-/Überschuss	6.800	7.300	10.912,12	
1122	Kommunale Verkehrsüberwachung				
	E i n n a h m e n				
.0810	Überlassung des Aufkommens an Verwarnungsgeldern u. Geldbußen v. Land	100.000	100.000	86.732,10	A:110
	Einnahmen	100.000	100.000	86.732,10	
	A u s g a b e n				

Einzelplan **1 Öffentliche Sicherheit und Ordnung**
Abschnitt **11 Öffentliche Ordnung**

Haushaltsstelle		Haushaltsansatz		Ergebnis der Jahresrechnung	Erläuterungen Amt
Nr.	Bezeichnung	2022	2021	2020	
		EUR	EUR	EUR	
1	2	3	4	5	6
.6322	EDV-Kosten an Dritte	1.500	2.000	1.312,66	A:010
.6730	Erstattung an Zweckverbände und dgl.	85.000	100.000	72.601,64	A:110
	Ausgaben	86.500	102.000	73.914,30	
1141	UAB 1122 Zu-/Überschuss	13.500	-2.000	12.817,80	
	Umweltschutz (Allgemeine Verwaltungsaufgaben)				
	E i n n a h m e n				
.1680	Zuwendungen von öffentlichen Unternehmen	2.500	0	----	A:300
.1710	Zuweisungen für lfd. Zwecke vom Land	0	0	----	A:300
	Einnahmen	2.500	0	0,00	
	A u s g a b e n				
.4140	Angestelltenvergütungen	49.000	45.000	47.898,27	A:205
.4340	Beiträge zu Versorgungskassen "Angestellte"	4.000	4.000	3.679,97	A:205
.4440	Beiträge zur gesetzl. Sozialversicherung "Angestellte"	10.000	10.000	9.824,53	A:205
.5750	Fair-Trade-Gemeinde	5.000	5.000	0,00	A:300
.6320	Verschiedener Betriebsaufwand	100	100	61,51	A:440
.6321	Öffentlichkeitsarbeit	4.500	5.000	11,56	A:440
.6540	Dienstreisen	0	0	0,00	A:100
.6550	Sachverständigenkosten	7.000	7.000	11.563,41	A:440
.6589	Sonstige Geschäftsausgaben-Agenda 21	500	700	240,88	A:440
.6610	Mitgliedsbeiträge an Verbände, Vereine und dgl.-Energiewende-Verein	2.200	2.200	2.135,90	A:440
	Ausgaben	82.300	79.000	75.416,03	
1151	UAB 1141 Zu-/Überschuss	-79.800	-79.000	-75.416,03	
	Mobilität				
	<i>neue GL-Ebene aufgrund besserer Zuordnung der Ämter</i>				
	E i n n a h m e n				
	Einnahmen	0	0	0,00	
	A u s g a b e n				
.5500	Haltung von Fahrzeugen und Fahrrädern	24.000	0	0,00	A:110
.6320	Verschiedener Betriebsaufwand	2.750	----	----	A:110
.6321	Öffentlichkeitsarbeit	2.750	----	----	A:110
.6551	Planungskosten Mobilitätskonzept	75.000	----	----	A:110
.6610	Mitgliedsbeiträge an Verbände, Vereine und dgl.	1.500	0	0,00	A:110
	Ausgaben	106.000	0	0,00	
1161	UAB 1151 Zu-/Überschuss	-106.000	0	0,00	
	Einwohnerwesen einschließlich Paßamt und Ausländerbehörde				
	E i n n a h m e n				
.1000	Verwaltungsgebühren	130.000	140.000	114.339,10	A:160
.1010	Pass- und Personalausweisgebühren				
.1010	Verwaltungskosten-Melddatenermittlung GEZ	8.000	7.000	9.688,50	A:160

Einzelplan 1 Öffentliche Sicherheit und Ordnung
Abschnitt 11 Öffentliche Ordnung

Haushaltsstelle		Haushaltsansatz		Ergebnis der Jahresrechnung	Erläuterungen Amt
Nr.	Bezeichnung	2022	2021	2020	
		EUR	EUR	EUR	
1	2	3	4	5	6
	Einnahmen	138.000	147.000	124.027,60	
	Ausgaben				
.4140	Angestelltenvergütungen	228.000	200.000	223.937,62	A:205
.4300	Beiträge zu Versorgungskassen "Beamte"	10.000	16.000	6.814,95	A:205
.4340	Beiträge zu Versorgungskassen "Angestellte"	18.500	17.000	18.157,34	A:205
.4440	Beiträge zur gesetzl. Sozialversicherung "Angestellte"	46.000	40.000	45.441,05	A:205
.5200	Verwaltungs- u. Zweckausstattung	500	500	384,41	A:160
.5202	Geringwertige Wirtschaftsgüter (250 € - 800 € netto)	400	500	0,00	A:160
.5320	Mieten für Maschinen, Fahrzeuge, Geräte	100	200	0,00	A:010
.6322	EDV-Kosten an Dritte	32.000	30.000	22.986,14	A:010
.6360	Dienstleistungen durch Dritte	90.000	100.000	78.649,79	A:160
.6500	Bürobedarf	750	1.000	56,80	A:160
.6510	Bücher, Zeitschriften u.ä.	3.000	3.000	3.367,66	A:160
.6540	Dienstreisen	0	0	0,00	A:100
.6620	Vermischte Ausgaben	100	100	0,00	A:160
.6700	Gebührenanteile Führungszeugnisse und Gewerbezentralregistrauskünfte	7.000	7.500	6.571,20	A:160
	Ausgaben	436.350	415.800	406.366,96	
UAB 1161	Zu-/Überschuss	-298.350	-268.800	-282.339,36	
	Einnahmen	274.600	281.600	245.528,67	
	Ausgaben	985.850	889.200	761.462,56	
AB 11	Zu-/Überschuss	-711.250	-607.600	-515.933,89	

Einzelplan **1 Öffentliche Sicherheit und Ordnung**
Abschnitt **13 Brandschutz**

Haushaltsstelle		Haushaltsansatz		Ergebnis der Jahresrechnung	Erläuterungen Amt
Nr.	Bezeichnung	2022	2021	2020	
		EUR	EUR	EUR	
1	2	3	4	5	6
1300	FFW Gilching				
	E i n n a h m e n				
.1146	Entgelt für Feuerwehreinsätze	25.000	30.000	63.257,15	A:100
.1599	Vermischte Einnahmen	2.000	1.000	2.265,82	A:100
	Einnahmen	27.000	31.000	65.522,97	
	A u s g a b e n				
.4140	Angestelltenvergütungen	31.500	29.000	31.136,34	A:205
.4340	Beiträge zu Versorgungskassen "Angestellte"	300	500	272,16	A:205
.4440	Beiträge zur gesetzl. Sozialversicherung "Angestellte"	2.500	2.500	2.432,12	A:205
.4592	Medizinische Untersuchungen	3.000	3.500	2.714,89	A:100
.4693	Gesundheitsmanagement	12.000	----	----	A:100
.5200	Verwaltungs- u. Zweckausstattung	32.000	30.000	72.564,13	A:100
.5202	Geringwertige Wirtschaftsgüter (250 € - 800 € netto)	4.000	8.000	715,58	A:100
.5500	Haltung von Fahrzeugen	30.000	30.000	32.299,21	A:100
.5560	Kfz-Versicherungen	6.000	5.500	5.771,47	A:230
.5601	Dienst- und Schutzkleidung	25.000	20.000	27.518,60	A:100
.5621	Kostenübernahme Führerscheine und Fortbildungen	10.000	12.000	2.584,20	A:100
.6400	Steuern und Versicherungen FFW-Dienstunfallversicherung	7.000	6.500	11.738,96	A:230
.6500	Bürobedarf	1.500	1.800	913,28	A:100
.6520	Post- und Fernmeldegebühren	2.400	2.500	2.331,04	A:010
.6569	Verdienstausfallentschädigung	14.000	15.000	8.905,39	A:100
.6610	Mitgliedsbeiträge an Verbände, Vereine und dgl.	400	400	357,08	A:100
.6620	Vermischte Ausgaben	4.000	3.000	4.985,30	A:100
.6790	Innere Verrechnung (HHST 8818.1690) unentgeltliche Objektnutzung	70.000	70.000	69.936,00	A:303
.7180	Zuschüsse für laufende Zwecke an übrige Bereiche (bisher 1300.7170)	2.850	1.900	2.850,00	A:220
	Ausgaben	258.450	242.100	280.025,75	
	UAB 1300 Zu-/Überschuss	-231.450	-211.100	-214.502,78	
1301	FFW Geisenbrunn				
	E i n n a h m e n				
.1146	Entgelt für Feuerwehreinsätze	2.000	2.000	9.679,55	A:100
.1599	Vermischte Einnahmen	0	0	0,00	A:100
	Einnahmen	2.000	2.000	9.679,55	
	A u s g a b e n				
.4592	Medizinische Untersuchungen	1.500	1.000	1.055,53	A:100
.4693	Gesundheitsmanagement	6.000	----	----	A:100
.5200	Verwaltungs- u. Zweckausstattung	14.000	10.000	15.600,37	A:100
.5202	Geringwertige Wirtschaftsgüter (250 € - 800 € netto)	4.000	5.000	3.892,13	A:100

Einzelplan **1 Öffentliche Sicherheit und Ordnung**
Abschnitt **13 Brandschutz**

Haushaltsstelle		Haushaltsansatz		Ergebnis der Jahresrechnung	Erläuterungen Amt
Nr.	Bezeichnung	2022	2021	2020	
		EUR	EUR	EUR	
1	2	3	4	5	6
.5500	Haltung von Fahrzeugen	4.000	5.000	1.749,08	A:100
.5560	Kfz-Versicherungen	1.500	2.000	1.477,77	A:230
.5601	Dienst- und Schutzkleidung	12.000	15.000	2.155,17	A:100
.5621	Kostenübernahme Führerscheine und Fortbildungen	5.000	8.000	2.240,00	A:100
.6400	Steuern und Versicherungen	400	400	354,80	A:230
.6500	Bürobedarf	750	500	738,83	A:100
.6520	Post und Fernmeldegebühren	1.300	1.400	1.222,62	A:010
.6569	Verdienstausfallentschädigung	1.500	3.000	88,39	A:100
.6610	Mitgliedsbeiträge an Verbände, Vereine und dgl.	200	200	194,36	A:100
.6620	Vermischte Ausgaben	500	1.000	63,05	A:100
.6790	Innere Verrechnung (HHST 8813.1690) unentgeltliche Objektnutzung	24.400	24.400	24.336,00	A:303
.7180	Zuschüsse für laufende Zwecke an übrige Bereiche (bisher 1301.7170)	1.000	1.000	1.000,00	A:220
	Ausgaben	78.050	77.900	56.168,10	
	UAB 1301 Zu-/Überschuss	-76.050	-75.900	-46.488,55	
1302	Brandschutzbeauftragter				
	E i n n a h m e n				
	Einnahmen	0	0	0,00	
	A u s g a b e n				
.5200	Verwaltungs- u. Zweckausstattung	1.000	1.000	0,00	A:401
	Ausgaben	1.000	1.000	0,00	
	UAB 1302 Zu-/Überschuss	-1.000	-1.000	0,00	
	Einnahmen	29.000	33.000	75.202,52	
	Ausgaben	337.500	321.000	336.193,85	
	AB 13 Zu-/Überschuss	-308.500	-288.000	-260.991,33	

Einzelplan
Abschnitt

1 Öffentliche Sicherheit und Ordnung
14 Katastrophenschutz, Zivilschutz

Haushaltsstelle		Haushaltsansatz		Ergebnis der Jahresrechnung	Erläuterungen Amt
Nr.	Bezeichnung	2022	2021	2020	
		EUR	EUR	EUR	
1	2	3	4	5	6
1400	Katastrophenschutz, Zivilschutz				
	E i n n a h m e n				
	Einnahmen	0	0	0,00	
	A u s g a b e n				
.5400	Gebäudebewirtschaftungskosten	450	600	391,43	A:303
	Sirenen, Stromkosten				
	Ausgaben	450	600	391,43	
UAB 1400	Zu-/Überschuss	-450	-600	-391,43	
	Einnahmen	0	0	0,00	
	Ausgaben	450	600	391,43	
AB 14	Zu-/Überschuss	-450	-600	-391,43	

Einzelplan
Abschnitt

1 Öffentliche Sicherheit und Ordnung
16 Rettungsdienst

Haushaltsstelle		Haushaltsansatz		Ergebnis der Jahresrechnung	Erläuterungen Amt
Nr.	Bezeichnung	2022	2021	2020	
		EUR	EUR	EUR	
1	2	3	4	5	6
1600	Rettungsdienst				
	E i n n a h m e n				
	Einnahmen	0	0	0,00	
	A u s g a b e n				
.5500	Haltung von Fahrzeugen	1.500	1.500	89,31	A:100
.6790	Innere Verrechnung (HHST 8818.1690) unentgeltliche Objektnutzung	10.400	10.400	10.368,00	A:303
	Ausgaben	11.900	11.900	10.457,31	
UAB 1600	Zu-/Überschuss	-11.900	-11.900	-10.457,31	
	Einnahmen	0	0	0,00	
	Ausgaben	11.900	11.900	10.457,31	
AB 16	Zu-/Überschuss	-11.900	-11.900	-10.457,31	
	Einnahmen	303.600	314.600	320.731,19	
	Ausgaben	1.335.700	1.222.700	1.108.505,15	
EP 1	Zu-/Überschuss	-1.032.100	-908.100	-787.773,96	

Einzelplan
Abschnitt**2 Schulen**
21 Grund- und Mittelschulen

Haushaltsstelle		Haushaltsansatz		Ergebnis der Jahresrechnung	Erläuterungen Amt
Nr.	Bezeichnung	2022	2021	2020	
		EUR	EUR	EUR	
1	2	3	4	5	6
2110	Arnoldus-Grundschule				
	E i n n a h m e n				
.1510	Ersätze für allgemeine sächl.Ausgaben	2.000	2.000	2.170,00	A:203
.1718	Zuweisungen für lfd. Zwecke: Lernmittelfreiheit	5.000	5.100	5.188,00	A:201
	Einnahmen	7.000	7.100	7.358,00	
	A u s g a b e n				
.4140	Angestelltenvergütungen	10.000	10.000	4.800,00	A:205
.4340	Beiträge zu Versorgungskassen "Angestellte"	100	100	0,00	A:205
.4440	Beiträge zur gesetzl. Sozialversicherung "Angestellte"	2.000	3.000	1.451,52	A:205
.5200	Verwaltungs- u. Zweckausstattung	5.500	3.000	6.862,66	A:203
.5202	Geringwertige Wirtschaftsgüter (250 € - 800 € netto)	2.000	2.000	712,81	A:203
.5320	Mieten für Maschinen, Fahrzeuge, Geräte Kopierer	4.300	5.000	3.612,67	A:010
.5400	Gebäudebewirtschaftungskosten	12.500	4.000	6.610,29	A:203
.5710	Lehr- und Unterrichtsmittel	6.500	6.500	3.187,61	A:203
.5715	Werk- und Beschäftigungsmaterial	1.500	1.500	888,84	A:203
.5770	Staatlich geförderte Lernmittel ohne Mittelschulen und übrige Förderschulen	8.000	8.000	7.952,48	A:203
.5790	Sonstiger schulischer Betriebsaufwand	2.000	1.500	847,12	A:203
.6310	Gemeinschaftspflege u.ä.	3.000	2.300	1.200,00	A:203
.6321	Öffentlichkeitsarbeit	0	0	0,00	A:203
.6322	EDV-Kosten an Dritte	15.000	15.000	30.509,96	A:203
.6400	Steuern und Versicherungen	900	1.000	646,05	A:230
.6500	Bürobedarf	5.000	4.500	4.480,48	A:203
.6510	Bücher, Zeitschriften u.ä.	1.500	1.500	1.531,97	A:203
.6520	Post-, Fernmeldegebühren	3.000	2.500	2.917,04	A:010
.6540	Dienstreisen	100	100	28,35	A:203
.6620	Vermischte Ausgaben	900	500	826,91	A:203
.6722	Erstattungen an Gemeinden und Gemeindeverbände: Gastschulbeiträge	0	0	0,00	A:201
.6790	Innere Verrechnung - unentgeltliche Objektnutzung (Hhst. 8820.1690)	368.200	368.200	368.184,00	A:303
	Ausgaben	452.000	440.200	447.250,76	
	UAB 2110 Zu-/Überschuss	-445.000	-433.100	-439.892,76	
2111	James Krüss Grundschule				
	E i n n a h m e n				
.1510	Ersätze f.allgemeine sächliche Ausgaben	1.600	1.400	3.477,00	A:202
.1552	Versicherungsleistungen in anderen Schadensfällen	0	0	0,00	A:230
.1718	Zuweisungen für lfd. Zwecke: Lernmittelfreiheit	4.000	4.000	4.188,00	A:201
	Einnahmen	5.600	5.400	7.665,00	
	A u s g a b e n				

Einzelplan
Abschnitt**2 Schulen**
21 Grund- und Mittelschulen

Haushaltsstelle		Haushaltsansatz		Ergebnis der Jahresrechnung	Erläuterungen Amt
Nr.	Bezeichnung	2022	2021	2020	
		EUR	EUR	EUR	
1	2	3	4	5	6
.5200	Verwaltungs- u. Zweckausstattung	600	600	1.850,30	A:202
.5202	Geringwertige Wirtschaftsgüter (250 € - 800 € netto)	1.600	1.700	0,00	A:202
.5320	Mieten für Maschinen, Fahrzeuge, Geräte Kopierer	4.000	3.500	2.569,63	A:010
.5400	Gebäudebewirtschaftungskosten	13.000	3.000	4.358,63	A:202
.5710	Lehr- und Unterrichtsmittel	4.000	6.000	3.515,13	A:202
.5715	Werk- und Beschäftigungsmaterial	2.000	2.000	665,70	A:202
.5770	Staatlich geförderte Lernmittel ohne Mittelschulen und übrige Förderschulen	8.000	10.000	6.639,32	A:202
.5790	Sonstiger schulischer Betriebsaufwand	750	1.000	162,97	A:202
.6310	Gemeinschaftspflege u.ä.	2.000	2.500	147,29	A:202
.6320	Verschiedener Betriebsaufwand Jugendsozialarbeit	400	400	217,22	A:202
.6321	Öffentlichkeitsarbeit	1.000	2.500	0,00	A:202
.6322	EDV-Kosten an Dritte	25.000	35.000	21.426,99	A:202
.6400	Steuern und Versicherungen	750	500	711,45	A:230
.6500	Bürobedarf	5.500	5.500	5.836,80	A:202
.6510	Bücher, Zeitschriften u.ä.	1.500	2.000	738,85	A:202
.6520	Post- und Fernmeldegebühren	2.700	3.000	2.677,13	A:010
.6540	Dienstreisen	100	300	0,00	A:202
.6620	Vermischte Ausgaben	450	450	684,64	A:202
.6722	Erstattungen an Gemeinden und Gemeindeverbände: Gastschulbeiträge	0	0	0,00	A:201
.6790	Innere Verrechnung (HHST 8821.1690) unentgeltliche Objekt Nutzung	294.200	294.200	294.168,00	A:303
	Ausgaben	367.550	374.150	346.370,05	
	UAB 2111 Zu-/Überschuss	-361.950	-368.750	-338.705,05	
2130	Mittelschulen				
	E i n n a h m e n				
.1510	Ersätze für allgemeine sächl. Ausgaben Schulküche, Kopierersatz	1.000	1.000	1.125,00	A:204
.1622	Erstattungen durch Gemeinden und Gemeindeverbände: Gastschulbeiträge	90.000	75.000	119.970,05	A:220
.1718	Zuweisungen für lfd. Zwecke: Lernmittelfreiheit	5.000	5.500	6.072,00	A:201
	Einnahmen	96.000	81.500	127.167,05	
	A u s g a b e n				
.5200	Verwaltungs- u. Zweckausstattung	6.500	6.500	7.874,90	A:204
.5202	Geringwertige Wirtschaftsgüter (250 € - 800 € netto)	4.500	5.000	3.323,77	A:204
.5250	EDV-Bedarf	1.000	1.500	657,96	A:204
.5320	Mieten für Maschinen, Fahrzeuge, Geräte	3.000	4.000	2.577,03	A:010
.5400	Gebäudebewirtschaftungskosten	11.400	3.000	5.975,73	A:204
.5710	Lehr- und Unterrichtsmittel	10.000	10.000	5.894,02	A:204
.5715	Werk- und Beschäftigungsmaterial	2.500	2.500	189,94	A:204

Einzelplan **2 Schulen**
Abschnitt **21 Grund- und Mittelschulen**

Haushaltsstelle		Haushaltsansatz		Ergebnis der Jahresrechnung	Erläuterungen Amt
Nr.	Bezeichnung	2022	2021	2020	
		EUR	EUR	EUR	
1	2	3	4	5	6
.5780	Staatlich geförderte Lernmittel für Mittelschulen und übrige Förderschulen	14.000	14.000	12.677,30	A:204
.5790	Sonstiger schulischer Betriebsaufwand	200	300	0,00	A:204
.5810	Lebensmittel	4.000	5.000	1.689,91	A:204
.6310	Gemeinschaftspflege u.ä.	3.000	3.500	2.616,33	A:204
.6320	Verschiedener Betriebsaufwand	800	800	695,88	A:204
	Jugendsozialarbeit, Mittagsbetreuung				
.6321	Öffentlichkeitsarbeit	200	0	0,00	A:204
.6322	EDV-Kosten an Dritte	23.000	25.000	22.670,70	A:204
.6400	Versicherungen	3.300	2.000	2.190,27	A:204
	Haftpflcht Schülerpraktika				
.6500	Bürobedarf	5.000	5.500	4.685,20	A:204
.6510	Bücher, Zeitschriften u.ä.	1.500	1.500	1.151,86	A:204
.6520	Post-, Fernmeldegebühren	2.250	2.500	2.112,24	A:010
.6540	Dienstreisen	300	300	159,60	A:204
.6556	Honorare u.ä.	14.000	13.600	14.144,00	A:201
	(Ganztagsklasse)				
.6620	Vermischte Ausgaben	300	300	179,00	A:204
.6722	Erstattungen an Gemeinden und Gemeindeverbände: Gastschulbeiträge	10.000	12.000	7.625,00	A:201
.6790	Innere Verrechnung (HHST 8822.1690) unentgeltliche Objektnutzung	271.000	271.000	270.660,00	A:303
	Ausgaben	391.750	389.800	369.750,64	
UAB 2130	Zu-/Überschuss	-295.750	-308.300	-242.583,59	
	Einnahmen	108.600	94.000	142.190,05	
	Ausgaben	1.211.300	1.204.150	1.163.371,45	
AB 21	Zu-/Überschuss	-1.102.700	-1.110.150	-1.021.181,40	

A. Verwaltungshaushalt - Einzelpläne

Seite

Einzelplan
Abschnitt

2 Schulen
22 Realschulen

Haushaltsstelle		Haushaltsansatz		Ergebnis der Jahresrechnung	Erläuterungen Amt
Nr.	Bezeichnung	2022	2021	2020	
		EUR	EUR	EUR	
1	2	3	4	5	6
2200	Realschulen				
	E i n n a h m e n				
	Einnahmen	0	0	0,00	
	A u s g a b e n				
.7130	Zuweisungen für lfd. Zwecke an Zweckverbände und dgl.	100.000	100.000	100.233,13	A:100
	Ausgaben	100.000	100.000	100.233,13	
	UAB 2200 Zu-/Überschuss	-100.000	-100.000	-100.233,13	
	Einnahmen	0	0	0,00	
	Ausgaben	100.000	100.000	100.233,13	
	AB 22 Zu-/Überschuss	-100.000	-100.000	-100.233,13	

Einzelplan
Abschnitt

2 Schulen
23 Gymnasien, Kollegs (ohne berufliche Gymnasien)

Haushaltsstelle		Haushaltsansatz		Ergebnis der Jahresrechnung	Erläuterungen Amt
Nr.	Bezeichnung	2022	2021	2020	
		EUR	EUR	EUR	
1	2	3	4	5	6
2300	Gymnasium				
	E i n n a h m e n				
	Einnahmen	0	0	0,00	
	A u s g a b e n				
.6791	Innere Verrechnung	5.000	5.000	204,94	A:100
	Personalkosten Bauhof (7711.1691)				
.7130	Zuweisungen für lfd. Zwecke an Zweckverbände und dgl.	390.000	390.000	275.579,79	A:100
	Ausgaben	395.000	395.000	275.784,73	
	UAB 2300	Zu-/Überschuss	-395.000	-395.000	-275.784,73
	Einnahmen	0	0	0,00	
	Ausgaben	395.000	395.000	275.784,73	
	AB 23	Zu-/Überschuss	-395.000	-395.000	-275.784,73

A. Verwaltungshaushalt - Einzelpläne

Seite

Einzelplan
Abschnitt

2 Schulen
27 Förderschulen

Haushaltsstelle		Haushaltsansatz		Ergebnis der Jahresrechnung	Erläuterungen Amt
Nr.	Bezeichnung	2022	2021	2020	
		EUR	EUR	EUR	
1	2	3	4	5	6
2700	Förderschulen				
	E i n n a h m e n				
	Einnahmen	0	0	0,00	
	A u s g a b e n				
.7180	Zuschuss Lebenshilfe Starnberg (bisher 2700.6722)	4.000	5.600	5.800,00	A:220
	Ausgaben	4.000	5.600	5.800,00	
UAB 2700	Zu-/Überschuss	-4.000	-5.600	-5.800,00	
	Einnahmen	0	0	0,00	
	Ausgaben	4.000	5.600	5.800,00	
AB 27	Zu-/Überschuss	-4.000	-5.600	-5.800,00	

A. Verwaltungshaushalt - Einzelpläne

Seite

Einzelplan
Abschnitt

2 Schulen
29 Übrige schulische Aufgaben

Haushaltsstelle		Haushaltsansatz		Ergebnis der Jahresrechnung	Erläuterungen Amt
Nr.	Bezeichnung	2022	2021	2020	
		EUR	EUR	EUR	
1	2	3	4	5	6
2901	Schülerbeförderung				
	E i n n a h m e n				
.1540	Schülerbeförderung Elternbeiträge	500	500	1.874,50	A:201
.1716	Zuweisungen für lfd. Zwecke: Schülerbeförderung	108.000	100.000	101.886,00	A:201
	Einnahmen	108.500	100.500	103.760,50	
	A u s g a b e n				
.4440	Beiträge zur gesetzl. Sozialversicherung "Angestellte"	2.000	0	1.210,00	A:205
.6390	Kosten der Schülerbeförderung (nach dem Gesetz notwendig)	180.000	180.000	169.806,23	A:201
	Ausgaben	182.000	180.000	171.016,23	
	UAB 2901 Zu-/Überschuss	-73.500	-79.500	-67.255,73	
2950	Sonstige schulische Aufgaben				
	E i n n a h m e n				
	Einnahmen	0	0	0,00	
	A u s g a b e n				
.6385	Kosten der freiwilligen Schülerbeförderung	9.000	10.000	7.318,80	A:201
.6450	Unfallversicherung (auch gesetzliche Unfallversicherung)	97.000	96.500	103.891,71	A:230
.6790	Innere Verrechnung unentg. Objektnutzung (GL 8837.1690)	7.970	26.400	26.400,00	A:303
.7090	Zuschüsse f.laufende Zwecke an Verbände, Vereine u.ä. sowie deren Einrichtungen	6.700	6.700	6.680,00	A:220
	Ausgaben	120.670	139.600	144.290,51	
	UAB 2950 Zu-/Überschuss	-120.670	-139.600	-144.290,51	
2951	Schul- und Kreisbildstelle				
	E i n n a h m e n				
	Einnahmen	0	0	0,00	
	A u s g a b e n				
.6720	Erstattungen an Gemeinden und Gemeindeverbänden	3.550	3.400	3.524,50	A:201
	Ausgaben	3.550	3.400	3.524,50	
	UAB 2951 Zu-/Überschuss	-3.550	-3.400	-3.524,50	
	Einnahmen	108.500	100.500	103.760,50	
	Ausgaben	306.220	323.000	318.831,24	
	AB 29 Zu-/Überschuss	-197.720	-222.500	-215.070,74	
	Einnahmen	217.100	194.500	245.950,55	
	Ausgaben	2.016.520	2.027.750	1.864.020,55	
	EP 2 Zu-/Überschuss	-1.799.420	-1.833.250	-1.618.070,00	

Einzelplan
Abschnitt

3 Wissenschaft, Forschung, Kulturpflege
30 Verwaltung kultureller Angelegenheiten

Haushaltsstelle		Haushaltsansatz		Ergebnis der Jahresrechnung	Erläuterungen Amt
Nr.	Bezeichnung	2022	2021	2020	
		EUR	EUR	EUR	
1	2	3	4	5	6
3000	Verwaltung kultureller Angelegenheiten				
	E i n n a h m e n				
.1500	Einnahmen aus Kulturveranstaltungen	10.000	10.000	4.658,00	A:290
.1720	Kulturförderung vom Landkreis Starnberg	1.000	1.000	1.000,00	A:290
	Einnahmen	11.000	11.000	5.658,00	
	A u s g a b e n				
.4140	Angestelltenvergütungen	57.000	50.000	56.533,11	A:205
.4340	Beiträge zu Versorgungskassen "Angestellte"	5.000	4.000	4.581,16	A:205
.4440	Beiträge zur gesetzl. Sozialversicherung "Angestellte"	11.000	10.000	11.553,72	A:205
.5200	Verwaltungs- u. Zweckausstattung	800	1.000	465,41	A:290
.6310	Kulturwoche	13.500	14.000	13.115,19	A:290
.6320	Verschiedener Betriebsaufwand	100	100	0,00	A:290
.6321	Öffentlichkeitsarbeit	6.000	8.000	3.745,85	A:290
.6322	EDV-Kosten an Dritte	300	300	285,37	A:010
.6360	Dienstleistungen durch Dritte Programm Kultur (Gagen, etc.)	30.000	20.000	12.889,57	A:290
.6400	Steuern und Versicherungen	250	500	178,50	A:230
.6610	Mitgliedsbeiträge an Verbände, Vereine und dgl.	150	200	130,00	A:290
.7091	Zuschüsse f. lfd. Zwecke an kulturelle Verbände, Vereine u.ä. sowie Einricht.	11.000	11.000	11.000,00	A:290
	Ausgaben	135.100	119.100	114.477,88	
	UAB 3000 Zu-/Überschuss	-124.100	-108.100	-108.819,88	
	Einnahmen	11.000	11.000	5.658,00	
	Ausgaben	135.100	119.100	114.477,88	
	AB 30 Zu-/Überschuss	-124.100	-108.100	-108.819,88	

Einzelplan
Abschnitt**3 Wissenschaft, Forschung, Kulturpflege**
32 Museen, Sammlungen, Ausstellungen

Haushaltsstelle		Haushaltsansatz		Ergebnis der Jahresrechnung	Erläuterungen Amt
Nr.	Bezeichnung	2022	2021	2020	
		EUR	EUR	EUR	
1	2	3	4	5	6
3210	Archiv				
	E i n n a h m e n				
.1501	Einnahmen gem. Kostensatzung	200	200	203,00	A:260
	Einnahmen	200	200	203,00	
	A u s g a b e n				
.4140	Angestelltenvergütungen	60.000	60.000	58.086,42	A:205
.4340	Beiträge zu Versorgungskassen "Angestellte"	5.000	5.000	4.702,53	A:205
.4440	Beiträge zur gesetzl. Sozialversicherung "Angestellte"	12.000	12.000	11.811,15	A:205
.5200	Verwaltungs- u. Zweckausstattung	100	100	0,00	A:260
.5202	Geringwertige Wirtschaftsgüter (250 € - 800 € netto)	400	500	0,00	A:260
.5320	Mieten für Maschinen, Fahrzeuge, Geräte	0	0	0,00	A:010
.6050	Bedarf für Sammlungen Archivbedarf	3.000	4.000	2.167,57	A:260
.6320	Verschiedener Betriebsaufwand	100	100	32,80	A:260
.6400	Steuern und Versicherungen	100	100	71,40	A:230
.6500	Bürobedarf	100	100	0,00	A:260
.6510	Bücher, Zeitschriften u.ä.	800	1.300	255,26	A:260
.6540	Dienstreisen	0	0	0,00	A:100
.6790	Innere Verrechnung (GL 8806, 8822.1690) unentgeltliche Objektnutzung	4.500	4.500	4.512,00	A:303
	Ausgaben	86.100	87.700	81.639,13	
	UAB 3210 Zu-/Überschuss	-85.900	-87.500	-81.436,13	
3215	Museum SchichtWerk - Zeitreisen im Wersonhaus				
	E i n n a h m e n				
	Einnahmen	0	0	0,00	
	A u s g a b e n				
.6790	Innere Verrechnung unentgeltliche Objektnutzung (GL 8806.1690)	21.700	21.700	22.257,88	A:303
.7180	Zuschüsse für lfd. Zwecke Vereinszuschuss (bisher 3600.7180)	37.000	33.200	25.991,88	A:220
	Ausgaben	58.700	54.900	48.249,76	
	UAB 3215 Zu-/Überschuss	-58.700	-54.900	-48.249,76	
3220	Ausstellungen				
	E i n n a h m e n				
.1500	Ersatz für die Benutzung von Ausstellungsflächen	0	0	0,00	A:290
	Einnahmen	0	0	0,00	
	A u s g a b e n				
.6010	Bedarf für Ausstellungen	2.000	2.000	2.001,66	A:290
.6400	Steuern und Versicherungen u.a. Haftpflichtvers. für Ausstellungen	200	200	211,69	A:290

Einzelplan
Abschnitt

3 Wissenschaft, Forschung, Kulturpflege
32 Museen, Sammlungen, Ausstellungen

Haushaltsstelle		Haushaltsansatz		Ergebnis der Jahresrechnung	Erläuterungen Amt
Nr.	Bezeichnung	2022	2021	2020	
		EUR	EUR	EUR	
1	2	3	4	5	6
	Ausgaben	2.200	2.200	2.213,35	
	UAB 3220 Zu-/Überschuss	-2.200	-2.200	-2.213,35	
	Einnahmen	200	200	203,00	
	Ausgaben	147.000	144.800	132.102,24	
	AB 32 Zu-/Überschuss	-146.800	-144.600	-131.899,24	

Einzelplan **3 Wissenschaft, Forschung, Kulturpflege**
Abschnitt **33 Theater und Musikpflege**

Haushaltsstelle		Haushaltsansatz		Ergebnis der Jahresrechnung	Erläuterungen Amt
Nr.	Bezeichnung	2022	2021	2020	
		EUR	EUR	EUR	
1	2	3	4	5	6
3320	Musikschulen				
	E i n n a h m e n				
.1680	Erstattungen durch übrige Bereiche	25.000	88.000	88.469,18	A:220
	Einnahmen	25.000	88.000	88.469,18	
	A u s g a b e n				
.4140	Angestelltenvergütungen	20.000	70.000	69.663,31	A:205
.4340	Beiträge zu Versorgungskassen "Angestellte"	1.500	6.000	5.609,29	A:205
.4440	Beiträge zur gesetzl. Sozialversicherung "Angestellte"	3.500	13.000	13.062,99	A:205
.6790	Innere Verrechnung unentg. Objektnutzung (GL 8819, 8820, 8822, 8828.1690)	163.800	178.900	88.257,44	A:303
.6791	Innere Verrechnung Personalkosten Bauhof (7711.1691)	100	100	3.699,22	A:220
.7091	Zuschüsse f. lfd. Zwecke an kulturelle Verbände, Vereine u.ä. sowie Einricht.	290.000	277.000	277.000,00	A:290
	Ausgaben	478.900	545.000	457.292,25	
	UAB 3320 Zu-/Überschuss	-453.900	-457.000	-368.823,07	
3321	Musikpflege (ohne Musikschulen)				
	E i n n a h m e n				
	Einnahmen	0	0	0,00	
	A u s g a b e n				
.5209	Geräte, Ausstattungs- und sonstige Gebrauchsgegenstände - Steinway-Flügel	500	1.500	166,60	A:290
.6610	Mitgliedsbeiträge an Verbände, Vereine und dgl.	100	100	0,00	A:290
.6790	Innere Verrechnung unentg. Objektnutzung (GL 8816, 8820, 8822.1690)	13.700	13.700	13.680,00	A:303
.7091	Zuschüsse f. lfd. Zwecke an kulturelle Verbände, Vereine u.ä. sowie Einricht.	7.000	7.000	3.500,00	A:290
	Ausgaben	21.300	22.300	17.346,60	
	UAB 3321 Zu-/Überschuss	-21.300	-22.300	-17.346,60	
	Einnahmen	25.000	88.000	88.469,18	
	Ausgaben	500.200	567.300	474.638,85	
AB 33	Zu-/Überschuss	-475.200	-479.300	-386.169,67	

A. Verwaltungshaushalt - Einzelpläne

Seite

Einzelplan
Abschnitt

3 Wissenschaft, Forschung, Kulturpflege
34 Heimat- und sonstige Kulturpflege

Haushaltsstelle		Haushaltsansatz		Ergebnis der Jahresrechnung	Erläuterungen Amt
Nr.	Bezeichnung	2022	2021	2020	
		EUR	EUR	EUR	
1	2	3	4	5	6
3430	Volks-, Trachten- und ähnliche Feste				
	E i n n a h m e n				
.1435	Sonstige Rückersätze f. Nebenleistungen aus Miet- und Pachtverträgen	0	0	0,00	A:110
	Einnahmen	0	0	0,00	
	A u s g a b e n				
.5000	Gebäude- und Grundstücksunterhaltung -Festplatz-	1.500	0	1.501,92	A:401
.5400	Gebäudebewirtschaftungskosten -Festplatz-	2.000	3.000	58,26	A:303
.6310	Festa Italiana	20.000	26.000	7.132,39	A:290
.6317	Seniorenbewirtung	40.000	47.000	0,00	A:110
.6319	Tag der Vereine	0	0	0,00	A:290
.6400	Steuern und Versicherungen	100	100	26,75	A:230
.6791	Innere Verrechnung	0	0	1.086,19	A:220
	Personalkosten Bauhof (7711.1691)				
.7180	Zuschüsse für lfd. Zwecke	0	0	1.500,00	A:220
	Vereinszuschuss				
	Ausgaben	63.600	76.100	11.305,51	
	UAB 3430 Zu-/Überschuss	-63.600	-76.100	-11.305,51	
	Einnahmen	0	0	0,00	
	Ausgaben	63.600	76.100	11.305,51	
	AB 34 Zu-/Überschuss	-63.600	-76.100	-11.305,51	

Einzelplan **3 Wissenschaft, Forschung, Kulturpflege**
Abschnitt **35 Volksbildung**

Haushaltsstelle		Haushaltsansatz		Ergebnis der Jahresrechnung	Erläuterungen Amt
Nr.	Bezeichnung	2022	2021	2020	
		EUR	EUR	EUR	
1	2	3	4	5	6
3501	Volkshochschule				
	E i n n a h m e n				
	Einnahmen	0	0	0,00	
	A u s g a b e n				
.6790	Innere Verrechnung unentg. Objektnutzung (GL 8820, 8821.1690)	132.000	132.000	131.904,00	A:303
.7094	Zuschüsse f.lfd. Zwecke an Volkshoch- schulverbände sowie deren Einrichtungen	190.000	190.000	190.000,00	A:220
	Ausgaben	322.000	322.000	321.904,00	
	UAB 3501 Zu-/Überschuss	-322.000	-322.000	-321.904,00	
3521	Öffentliche Bücherei				
	E i n n a h m e n				
.1100	Benutzungsgebühren-Kundenausweise	16.000	16.000	13.071,00	A:270
.1101	Benutzungsgebühren und ähnliche Entgelte	1.000	1.000	822,00	A:270
.2615	Verspätungszuschläge	1.000	1.000	613,50	A:270
	Einnahmen	18.000	18.000	14.506,50	
	A u s g a b e n				
.4140	Angestelltenvergütungen	115.000	110.000	108.783,99	A:205
.4340	Beiträge zu Versorgungskassen "Angestellte"	10.000	12.000	8.428,56	A:205
.4440	Beiträge zur gesetzl. Sozialversicherung "Angestellte"	22.500	22.000	22.283,18	A:205
.5200	Verwaltungs- u. Zweckausstattung	200	200	528,76	A:270
.5202	Geringwertige Wirtschaftsgüter (250 € - 800 € netto)	1.000	1.000	871,16	A:270
.5320	Mieten für Maschinen, Fahrzeuge, Geräte	300	400	208,61	A:010
.5400	Gebäudebewirtschaftungskosten	600	600	595,72	A:303
.5620	Aus- und Fortbildung, Umschulung	1.000	2.000	0,00	A:100
.5810	Lebensmittel	700	700	516,41	A:270
.6070	Bedarf für öffentl. Büchereien	32.000	32.000	31.776,25	A:270
.6310	Aufwendungen für Veranstaltungen	1.250	1.500	941,34	A:270
.6320	Verschiedener Betriebsaufwand	500	600	269,20	A:270
.6321	Öffentlichkeitsarbeit	400	500	88,57	A:270
.6322	EDV-Kosten an Dritte Software Pflege	3.800	3.700	3.409,35	A:010
.6400	Steuern und Versicherungen	350	500	42,38	A:230
.6500	Bürobedarf	4.000	4.000	3.927,15	A:270
.6520	Post-, Fernmeldegebühren	100	300	0,00	A:010
.6540	Dienstreisen	100	200	28,00	A:100
.6790	Innere Verrechnung unentgeltliche Objektnutzung (HHST 8803.1690)	27.400	27.400	27.360,00	A:303
	Ausgaben	221.200	219.600	210.058,63	
	UAB 3521 Zu-/Überschuss	-203.200	-201.600	-195.552,13	
	Einnahmen	18.000	18.000	14.506,50	
	Ausgaben	543.200	541.600	531.962,63	
	AB 35 Zu-/Überschuss	-525.200	-523.600	-517.456,13	

Einzelplan
Abschnitt**3 Wissenschaft, Forschung, Kulturpflege**
36 Naturschutz, Denkmalschutz und -pflege

Haushaltsstelle		Haushaltsansatz		Ergebnis der Jahresrechnung	Erläuterungen Amt
Nr.	Bezeichnung	2022	2021	2020	
		EUR	EUR	EUR	
1	2	3	4	5	6
3600	Naturschutz und Landschaftspflege				
	E i n n a h m e n				
	Einnahmen	0	0	0,00	
	A u s g a b e n				
.7180	Zuschüsse für laufende Zwecke an übrige Bereiche (bisher 3600.7170)	600	600	600,00	A:220
	Ausgaben	600	600	600,00	
	UAB 3600 Zu-/Überschuss	-600	-600	-600,00	
3650	Denkmalschutz und -pflege				
	E i n n a h m e n				
.1599	Vermischte Einnahmen u.a. Bücherverkauf	0	0	38,00	A:100
.1771	Spenden, Schenkungen und Erbschaften für lfd. Zwecke	0	0	0,00	A:220
	Einnahmen	0	0	38,00	
	A u s g a b e n				
.5000	Gebäude- und Grundstücksunterhaltung	1.900	2.000	1.320,67	A:401
.5001	Gebäude- und Grundstücksunterhaltung -Römerbrunnen-	1.000	2.000	187,15	A:401
.5002	Gebäude- und Grundstücksunterhaltung Zierbrunnen PollingerStr./Andechser Weg	1.000	2.000	457,67	A:401
.5003	Gebäude- und Grundstücksunterhaltung Grundwasserbrunnen Kreuzlingerstr.	500	500	0,00	A:401
.5004	Gebäude- und Grundstücksunterhaltung Quellbrunnen, Am Zehendstadel	500	500	2.419,73	A:401
.5005	Gebäude und Grundstücksunterhaltung Zierbrunnen, Weißlinger Str.	250	500	0,00	A:401
.5006	Gebäude- und Grundstücksunterhaltung Springbrunnen, Gießbergstr./Weiher	400	500	238,00	A:401
.5007	Gebäude- und Grundstücksunterhaltung Wasserband Marktplatz	20.000	120.000	7.799,32	A:410
.5400	Gebäudebewirtschaftungskosten	100	100	23,40	A:303
.5401	Gebäudebewirtschaftungskosten -Römerbrunnen-	800	1.000	558,27	A:303
.5402	Gebäudebewirtschaftungskosten Zierbrunnen PollingerStr./AndechserStr.	1.000	1.000	1.042,80	A:303
.5403	Gebäudebewirtschaftungskosten -Grund- wasserbrunnen, Kreuzlingerstr.	300	500	270,07	A:303
.5404	Gebäudebewirtschaftungskosten Quellbrunnen, Am Zehendstadel	100	500	0,00	A:303
.5405	Gebäudebewirtschaftungskosten Zierbrunnen, Weißlinger Str.	100	500	0,00	A:303
.5406	Gebäudebewirtschaftungskosten Springbrunnen, Gießbergstr./Weiher	100	500	0,00	A:303
.5407	Gebäudebewirtschaftungskosten Wasserband Marktplatz	1.500	2.000	917,96	A:303

A. Verwaltungshaushalt - Einzelpläne

Seite

Einzelplan
Abschnitt

3 Wissenschaft, Forschung, Kulturpflege
36 Naturschutz, Denkmalschutz und -pflege

Haushaltsstelle		Haushaltsansatz		Ergebnis der Jahresrechnung	Erläuterungen Amt
Nr.	Bezeichnung	2022	2021	2020	
		EUR	EUR	EUR	
1	2	3	4	5	6
.6316	Veranstaltung-Geisenbrunn Maifeier	1.500	0	1.500,00	A:220
.6317	Veranstaltung	900	1.000	600,00	A:110
	Volkstrauertag, Totenehrung				
.6580	Sonstige Geschäftsausgaben	300	500	0,00	A:100
.6790	Innere Verrechnung unentg. Objektnutzung (GL 8810, 8818.1690)	29.400	29.400	29.280,00	A:303
.6791	Innere Verrechnung	0	3.000	0,00	A:220
	Personalkosten Bauhof (7711.1691)				
.7091	Zuschüsse f. lfd. Zwecke an kulturelle Verbände, Vereine u.ä. sowie Einricht.	0	0	0,00	A:220
.7110	Entschädigungsfond für Denkmalpflege	22.000	18.000	20.042,00	A:220
	Ausgaben	83.650	186.000	66.657,04	
	UAB 3650 Zu-/Überschuss	-83.650	-186.000	-66.619,04	
	Einnahmen	0	0	38,00	
	Ausgaben	84.250	186.600	67.257,04	
	AB 36 Zu-/Überschuss	-84.250	-186.600	-67.219,04	

Einzelplan
Abschnitt

3 Wissenschaft, Forschung, Kulturpflege
37 Kirchliche Angelegenheiten

Haushaltsstelle		Haushaltsansatz		Ergebnis der Jahresrechnung	Erläuterungen Amt
Nr.	Bezeichnung	2022	2021	2020	
		EUR	EUR	EUR	
1	2	3	4	5	6
3700	Kirchliche Angelegenheiten				
	E i n n a h m e n				
	Einnahmen	0	0	0,00	
	A u s g a b e n				
.4140	Angestelltenvergütungen	300	300	0,00	A:205
.4160	Beschäftigungsentgelte und dgl.	100	100	0,00	A:205
.4340	Beiträge zu Versorgungskassen	100	100	0,00	A:205
	"Angestellte"				
.4440	Beiträge zur gesetzl. Sozialversicherung	100	100	0,00	A:205
	"Angestellte"				
.5000	Gebäude- und Grundstücksunterhaltung	2.500	20.000	0,00	A:401
.5400	Gebäudebewirtschaftungskosten	300	500	194,66	A:303
.6400	Steuern und Versicherungen	300	200	281,66	A:230
.6791	Innere Verrechnung	3.000	3.000	2.049,43	A:220
	Personalkosten Bauhof (7711.1691)				
.7064	Zuschüsse für lfd. Zwecke	0	0	0,00	A:220
	Religionsgemeinschaften und deren Einr.				
	Ausgaben	6.700	24.300	2.525,75	
UAB 3700	Zu-/Überschuss	-6.700	-24.300	-2.525,75	
	Einnahmen	0	0	0,00	
	Ausgaben	6.700	24.300	2.525,75	
AB 37	Zu-/Überschuss	-6.700	-24.300	-2.525,75	
	Einnahmen	54.200	117.200	108.874,68	
	Ausgaben	1.480.050	1.659.800	1.334.269,90	
EP 3	Zu-/Überschuss	-1.425.850	-1.542.600	-1.225.395,22	

Einzelplan
Abschnitt

4 Soziale Sicherung
40 Verwaltung der sozialen Angelegenheiten

Haushaltsstelle		Haushaltsansatz		Ergebnis der Jahresrechnung	Erläuterungen Amt
Nr.	Bezeichnung	2022	2021	2020	
		EUR	EUR	EUR	
1	2	3	4	5	6
4000	Verwaltung der sozialen Angelegenheiten				
	E i n n a h m e n				
	Einnahmen	0	0	0,00	
	A u s g a b e n				
.4140	Angestelltenvergütungen	70.000	70.000	70.986,48	A:205
.4340	Beiträge zu Versorgungskassen "Angestellte"	7.000	6.500	5.524,83	A:205
.4440	Beiträge zur gesetzl. Sozialversicherung "Angestellte"	17.500	16.000	14.510,89	A:205
.5200	Verwaltungs- u. Zweckausstattung	100	100	0,00	A:190
.5202	Geringwertige Wirtschaftsgüter (250 € - 800 € netto)	400	500	0,00	A:190
.6320	Verschiedener Betriebsaufwand -Seniorenbeirat-	2.500	3.000	895,68	A:220
.6500	Bürobedarf	100	100	0,00	A:190
.6510	Bücher, Zeitschriften u.ä.	100	200	0,00	A:190
.6540	Dienstreisen	0	0	0,00	A:100
.6620	Vermischte Ausgaben	0	0	0,00	A:190
	Ausgaben	97.700	96.400	91.917,88	
	UAB 4000 Zu-/Überschuss	-97.700	-96.400	-91.917,88	
	Einnahmen	0	0	0,00	
	Ausgaben	97.700	96.400	91.917,88	
	AB 40 Zu-/Überschuss	-97.700	-96.400	-91.917,88	

Einzelplan
Abschnitt

4 Soziale Sicherung
43 Soziale Einrichtungen (ohne Einrichtungen der Jugendhilfe)

Haushaltsstelle		Haushaltsansatz		Ergebnis der Jahresrechnung	Erläuterungen Amt
Nr.	Bezeichnung	2022	2021	2020	
		EUR	EUR	EUR	
1	2	3	4	5	6
4350	Soziale Einrichtungen für Wohnungslose				
	-Liegenschaft Weßlingerstr. 38-				
	E i n n a h m e n				
.1411	Mieten aus Wohnungen und ähnlichem	15.000	15.000	14.400,11	A:110
.1435	Sonst.Rückersätze f.Nebenleistungen aus Miet-u.Pachtverträgen-Stromkosten u.a.	6.000	6.000	5.703,41	A:110
.1552	Versicherungsleistungen in anderen Schadensfällen	50.000	0	----	A:230
	Einnahmen	71.000	21.000	20.103,52	
	A u s g a b e n				
.4140	Angestelltenvergütungen Sozialpädagoge	40.000	40.000	36.115,92	A:205
.5000	Gebäude- und Grundstücksunterhaltung	100.000	20.000	9.182,42	A:401
.5200	Verwaltungs- u. Zweckausstattung	300	500	0,00	A:110
.5202	Geringwertige Wirtschaftsgüter (250 € - 800 € netto)	400	500	0,00	A:110
.5400	Gebäudebewirtschaftungskosten	16.500	18.000	13.390,90	A:303
.5430	Reinigungskosten	3.500	4.000	2.846,80	A:303
.6360	Dienstleistungen durch Dritte	300	500	0,00	A:110
.6400	Steuern und Versicherungen	1.700	1.500	1.640,34	A:230
.6500	Bürobedarf	0	0	0,00	A:110
.6520	Post- und Fernmeldegebühren	800	800	654,78	A:010
.6580	Sonstige Geschäftsausgaben	100	100	0,00	A:110
.6791	Innere Verrechnung	1.500	1.500	727,54	A:220
	Personalkosten Bauhof (7711.1691)				
	Ausgaben	165.100	87.400	64.558,70	
	UAB 4350 Zu-/Überschuss	-94.100	-66.400	-44.455,18	
	Einnahmen	71.000	21.000	20.103,52	
	Ausgaben	165.100	87.400	64.558,70	
	AB 43 Zu-/Überschuss	-94.100	-66.400	-44.455,18	

Einzelplan
Abschnitt**4 Soziale Sicherung**
46 Eigene Einrichtungen der Jugendhilfe

Haushaltsstelle		Haushaltsansatz		Ergebnis der Jahresrechnung	Erläuterungen Amt
Nr.	Bezeichnung	2022	2021	2020	
		EUR	EUR	EUR	
1	2	3	4	5	6
4600	Einrichtungen der Jugendarbeit				
	E i n n a h m e n				
	Einnahmen	0	0	0,00	
	A u s g a b e n				
.6620	Vermischte Ausgaben Jugendbeirat	1.500	2.000	122,16	A:220
	Ausgaben	1.500	2.000	122,16	
	UAB 4600 Zu-/Überschuss	-1.500	-2.000	-122,16	
4601	Einrichtung der Jugendarbeit-Spielplätze				
	E i n n a h m e n				
	Einnahmen	0	0	0,00	
	A u s g a b e n				
.5163	Unterhalt: Spiel-, Bolzplätze	14.000	12.000	20.704,75	A:401
.5400	Gebäudebewirtschaftungskosten	2.000	2.000	1.691,83	A:303
.6790	Innere Verrechnung (HHST 8800.1690) unentgeltliche Objektnutzung	4.600	4.600	4.600,00	A:303
.6791	Innere Verrechnung Personalkosten Bauhof (7711.1691)	35.000	35.000	38.355,00	A:220
	Ausgaben	55.600	53.600	65.351,58	
	UAB 4601 Zu-/Überschuss	-55.600	-53.600	-65.351,58	
4602	Einrichtungen der Jugendarbeit-Jugendhaus				
	E i n n a h m e n				
.1599	Vermischte Einnahmen	----	500	704,66	A:181
.1710	Zuweisungen für lfd. Zwecke vom Land Zuschuß Personalkosten Jugendhaus	----	16.000	16.000,00	A:181
.1771	Spenden, Schenkungen und Erbschaften für lfd. Zwecke	----	0	20,00	A:181
	Einnahmen	0	16.500	16.724,66	
	A u s g a b e n				
.4140	Angestelltenvergütungen	0	85.000	72.917,19	A:205
.4340	Beiträge zu Versorgungskassen "Angestellte"	0	8.000	5.684,05	A:205
.4440	Beiträge zur gesetzl. Sozialversicherung "Angestellte"	0	20.000	14.982,32	A:205
.5200	Verwaltungs- u. Zweckausstattung	----	800	379,21	A:181
.5202	Geringwertige Wirtschaftsgüter (250 € - 800 € netto)	----	1.000	0,00	A:181
.5400	Gebäudebewirtschaftungskosten	----	500	293,72	A:181
.5620	Aus- und Fortbildung, Umschulung	0	300	0,00	A:100
.5810	Lebensmittel	----	2.000	256,72	A:181
.6013	Aufführungsrechte u. Urheberanteile	----	500	511,34	A:181
.6311	Gemeinschaftsveranstaltungen	----	2.000	0,00	A:181
.6321	Öffentlichkeitsarbeit - Homepage	----	500	3.936,10	A:181
.6400	Steuern und Versicherungen	250	300	214,77	A:230
.6500	Bürobedarf	----	300	26,18	A:181
.6520	Post- und Fernmeldegebühren	0	1.000	653,28	A:010

Einzelplan
Abschnitt**4 Soziale Sicherung**
46 Eigene Einrichtungen der Jugendhilfe

Haushaltsstelle		Haushaltsansatz		Ergebnis der Jahresrechnung	Erläuterungen Amt
Nr.	Bezeichnung	2022	2021	2020	
		EUR	EUR	EUR	
1	2	3	4	5	6
.6540	Dienstreisen	0	700	460,45	A:100
.6790	Innere Verrechnung unentgeltliche Objektnutzung (HHST 8831.1690) <i>Ansatz 50% v. 21.200 €, da Zusammenlegung mit Jugendtreff</i>	0	10.600	25.656,00	A:303
4603	Ausgaben	250	133.500	125.971,33	
	UAB 4602	-250	-117.000	-109.246,67	
	Außerschulische Jugendbildung				
	Einnahmen	0	0	0,00	
	Ausgaben				
.6790	Innere Verrechnung unentgeltliche Objektnutzung (HHST 8822.1690)	6.800	6.800	6.720,00	A:303
.7090	Integrationshilfe für ausländische Kinder und Jugendliche e.V.	47.000	52.000	44.988,30	A:220
4604	Ausgaben	53.800	58.800	51.708,30	
	UAB 4603	-53.800	-58.800	-51.708,30	
	Kinder- und Jugendberufshilfe				
	Einnahmen	0	0	0,00	
	Ausgaben				
.7090	Zuschüsse f.lfd.Zwecke an Verbände u.ä. Sozialdienst Ferienprogramm	0	2.000	2.000,00	A:220
4605	Ausgaben	0	2.000	2.000,00	
	UAB 4604	0	-2.000	-2.000,00	
	Einrichtung der Jugendarbeit - Abenteuerspielplatz				
	Einnahmen				
.1610	Erstattungen von Ausgaben des VWH	0	0	0,00	A:181
.1710	Förderung von Geräten u. Materialien Zuweisungen für lfd. Zwecke vom Land Förderung von Personalkosten	6.000	6.000	16.000,00	A:181
	Einnahmen	6.000	6.000	16.000,00	
	Ausgaben				
.4140	Angestelltenvergütungen	70.000	60.000	79.281,09	A:205
.4340	Beiträge zu Versorgungskassen "Angestellte"	6.000	5.000	5.752,63	A:205
.4440	Beiträge zur gesetzl. Sozialversicherung "Angestellte"	16.500	14.000	16.044,60	A:205
.5000	Gebäude- und Grundstücksunterhaltung	11.000	15.000	13.518,22	A:401
.5200	Verwaltungs- u. Zweckausstattung	3.300	2.500	1.072,93	A:181
.5202	Geringwertige Wirtschaftsgüter (250 € - 800 € netto)	2.000	2.500	0,00	A:181
.5400	Gebäudebewirtschaftungskosten	900	1.000	468,43	A:181
.5430	Reinigungskosten <i>Kostenmehrung bedingt durch tägl. Reinigung (Corona)</i>	6.000	6.000	6.945,81	A:303
.5620	Aus- und Fortbildung, Umschulung	750	1.000	331,04	A:100

Einzelplan
Abschnitt**4 Soziale Sicherung**
46 Eigene Einrichtungen der Jugendhilfe

Haushaltsstelle		Haushaltsansatz		Ergebnis der Jahresrechnung	Erläuterungen Amt
Nr.	Bezeichnung	2022	2021	2020	
		EUR	EUR	EUR	
1	2	3	4	5	6
.6320	Verschiedener Betriebsaufwand	2.500	3.000	1.681,21	A:181
.6321	Öffentlichkeitsarbeit - Homepage	3.000	500	68,60	A:181
.6520	Post- und Fernmeldegebühren	800	800	764,55	A:010
.6540	Dienstreisen	300	500	0,00	A:100
.6790	Innere Verrechnung unentgeltliche Objektnutzung (HHST 8832.1690)	7.200	7.200	7.200,00	A:303
.6791	Innere Verrechnung Personalkosten Bauhof (7711.1691)	3.000	3.000	4.242,31	A:220
	Ausgaben	133.250	122.000	137.371,42	
	UAB 4605 Zu-/Überschuss	-127.250	-116.000	-121.371,42	
4606	Einrichtungen der Jugendarbeit - Jugendtreff				
	E i n n a h m e n				
.1599	Vermischte Einnahmen	250	300	124,72	A:181
.1710	Zuweisungen für lfd. Zwecke vom Land Zuschuss Personalkosten Jugendtreff	22.000	6.000	12.527,97	A:181
	Einnahmen	22.250	6.300	12.652,69	
	A u s g a b e n				
.4140	Angestelltenvergütungen	120.000	38.000	48.406,64	A:205
.4340	Beiträge zu Versorgungskassen "Angestellte"	10.500	3.500	3.724,31	A:205
.4440	Beiträge zur gesetzl. Sozialversicherung "Angestellte"	18.000	8.000	10.152,81	A:205
.5200	Verwaltungs- u. Zweckausstattung	750	500	30,32	A:181
.5202	Geringwertige Wirtschaftsgüter (250 € - 800 € netto)	1.750	1.000	0,00	A:181
.5320	Mieten für Maschinen, Fahrzeuge, Geräte	250	200	145,96	A:010
.5400	Gebäudebewirtschaftungskosten	1.750	1.000	568,51	A:181
.5620	Aus- und Fortbildung, Umschulung	1.000	300	0,00	A:100
.5810	Lebensmittel	1.750	1.500	434,24	A:181
.6013	Aufführungsrechte u. Urheberabteile	500	500	455,96	A:181
.6020	Bedarf für Jugendtreff	1.500	1.000	126,65	A:181
.6311	Gemeinschaftsveranstaltungen	1.500	1.500	183,47	A:181
.6321	Öffentlichkeitsarbeit - Homepage	2.000	500	104,76	A:181
.6400	Steuern und Versicherungen	150	100	138,49	A:230
.6500	Bürobedarf	500	300	46,89	A:181
.6510	Bücher, Zeitschriften u.ä.	400	300	82,18	A:181
.6520	Post- und Fernmeldegebühren	1.000	1.200	852,73	A:010
.6540	Dienstreisen	500	300	0,00	A:100
.6790	Innere Verrechnung unentgeltliche Objektnutzung (HHST 8822.1690) <i>50% v. 21.200 € durch Zusammenlegung mit Jugendhaus</i>	21.200	10.600	21.120,00	A:303
	Ausgaben	185.000	70.300	86.573,92	
	UAB 4606 Zu-/Überschuss	-162.750	-64.000	-73.921,23	
4609	Einrichtungen der Jugendarbeit - Streetworker				
	E i n n a h m e n				

Einzelplan
Abschnitt**4 Soziale Sicherung**
46 Eigene Einrichtungen der Jugendhilfe

Haushaltsstelle		Haushaltsansatz		Ergebnis der Jahresrechnung	Erläuterungen Amt
Nr.	Bezeichnung	2022	2021	2020	
		EUR	EUR	EUR	
1	2	3	4	5	6
.1710	Zuweisungen für lfd. Zwecke vom Land Förderung von Personalkosten	10.000	8.000	7.569,67	A:181
	Einnahmen	10.000	8.000	7.569,67	
	Ausgaben				
.4140	Angestelltenvergütungen	39.000	35.000	28.277,01	A:205
.4340	Beiträge zu Versorgungskassen "Angestellte"	3.000	3.000	2.175,88	A:205
.4440	Beiträge zur gesetzl. Sozialversicherung "Angestellte"	8.500	6.000	5.793,45	A:205
.5200	Verwaltungs- u. Zweckausstattung	300	400	95,06	A:181
.5202	Geringwertige Wirtschaftsgüter (250 € - 800 € netto)	400	500	0,00	A:181
.5620	Aus- und Fortbildung, Umschulung	600	600	0,00	A:100
.5810	Lebensmittel	400	400	288,28	A:181
.6311	Gemeinschaftsveranstaltungen	300	300	0,00	A:181
.6320	Verschiedener Betriebsaufwand	200	300	38,27	A:181
.6321	Öffentlichkeitsarbeit	3.000	---	---	A:181
.6500	Bürobedarf	200	200	16,97	A:181
.6520	Post- und Fernmeldegebühren	2.000	1.500	1.235,00	A:010
.6540	Dienstreisen	500	700	0,00	A:100
.6790	Innere Verrechnung unentgeltliche Objektnutzung (HHST 8812.1690)	10.100	10.100	10.080,00	A:303
	Ausgaben	68.500	59.000	47.999,92	
	UAB 4609 Zu-/Überschuss	-58.500	-51.000	-40.430,25	
4631	Einrichtungen für Mütter oder Väter mit Kind(ern)				
	Einnahmen				
	Einnahmen	0	0	0,00	
	Ausgaben				
.6790	Innere Verrechnung unentgeltliche Objektnutzung (HHST 8872.1690)	5.600	5.600	5.598,00	A:303
.7090	Zuschüsse f. lfd. Zwecke Personalkostenzuschuss Ökum. Hilfe	21.000	21.000	21.000,00	A:220
	Ausgaben	26.600	26.600	26.598,00	
	UAB 4631 Zu-/Überschuss	-26.600	-26.600	-26.598,00	
4640	Tageseinrichtungen für Kinder -Allgemein				
	Einnahmen				
.1540	Personalkostenersatz	1.500	1.500	909,44	A:220
.1692	Innere Verrechnungen Personalkosten Kindertageseinrichtungen	80.000	80.000	89.694,47	A:205
.1710	Zuweisungen für lfd. Zwecke vom Land -Pflegesatz Integrationsgruppe-	120.000	100.000	121.205,15	A:170
.1714	Zuweisungen für lfd. Zwecke: Kinder- garten (Personalkostenzuschuß)	180.000	180.000	243.129,98	A:170
.1717	Sonstige Zuweisungen	0	0	---	A:170
	Einnahmen	381.500	361.500	454.939,04	
	Ausgaben				

Einzelplan
Abschnitt**4 Soziale Sicherung**
46 Eigene Einrichtungen der Jugendhilfe

Haushaltsstelle		Haushaltsansatz		Ergebnis der Jahresrechnung	Erläuterungen Amt
Nr.	Bezeichnung	2022	2021	2020	
		EUR	EUR	EUR	
1	2	3	4	5	6
.4140	Angestelltenvergütungen	200.000	150.000	182.143,53	A:205
.4340	Beiträge zu Versorgungskassen	15.000	12.000	14.605,35	A:205
	"Angestellte"				
.4440	Beiträge zur gesetzl. Sozialversicherung	40.000	30.000	36.550,67	A:205
	"Angestellte"				
.5000	Gebäude- und Grundstücksunterhaltung	4.500	3.500	8.431,61	A:401
	Kindergärten allgemein Kleinbedarf				
.5202	Geringwertige Wirtschaftsgüter	500	500	487,00	A:170
	(250 € - 800 € netto)				
.5400	Gebäudebewirtschaftungskosten	31.100	0	0,00	A:170
.5620	Aus- und Fortbildung, Umschulung	1.500	3.000	0,00	A:100
	für Tagesmütter				
.5621	Einrichtungsübergreifende Fortbildungen	1.500	2.000	145,00	A:100
.6322	EDV-Kosten an Dritte	10.500	1.000	501,96	A:010
.6374	Dienstleistungen (u.a. Dolmetscher)	250	500	0,00	A:170
.6400	Steuern und Versicherungen	100	100	0,00	A:230
.6500	Bürobedarf	100	100	190,78	A:170
.6510	Bücher, Zeitschriften u.ä.	1.400	1.500	1.202,20	A:170
.6550	Sachverständigenkosten,	600	0	554,48	A:170
	Gerichtskosten				
.6620	Vermischte Ausgaben	100	100	3.617,75	A:170
.7008	Personalkostenzuschüsse nach BayKiBiG	350.000	360.000	362.813,02	A:170
.7090	Zuschüsse für Tagesmütter und	1.000	2.000	0,00	A:170
	Verdienstausschlag				
	Ausgaben	658.150	566.300	611.243,35	
	UAB 4640 Zu-/Überschuss	-276.650	-204.800	-156.304,31	
4641	Tageseinrichtung für Kinder -Kath. Kindergarten und Hort-				
	E i n n a h m e n				
.1714	Zuweisungen für lfd. Zwecke: Kinder-	280.000	280.000	273.704,14	A:170
	garten (Personalkostenzuschuß)				
	Einnahmen	280.000	280.000	273.704,14	
	A u s g a b e n				
.6791	Innere Verrechnung	0	0	881,25	A:220
	Personalkosten Bauhof (7711.1691)				
.7008	Personalkostenzuschüsse nach BayKiBiG	480.000	460.000	458.050,31	A:170
.7064	Zuschüsse für lfd. Zwecke	200.000	160.000	93.239,27	A:170
	-Defizitausgleich-				
	Ausgaben	680.000	620.000	552.170,83	
	UAB 4641 Zu-/Überschuss	-400.000	-340.000	-278.466,69	
4642	Tageseinrichtung für Kinder (Kindergarten Geisenbrunn)				
	E i n n a h m e n				
.1194	Gebühren und Entgelte für Kindergärten,	12.000	12.000	14.242,00	A:170
	Heime und Horte				
.1714	Zuweisungen für lfd. Zwecke: Kinder-	170.000	140.000	171.629,29	A:170
	garten (Personalkostenzuschuß)				

Einzelplan
Abschnitt**4 Soziale Sicherung**
46 Eigene Einrichtungen der Jugendhilfe

Haushaltsstelle		Haushaltsansatz		Ergebnis der Jahresrechnung	Erläuterungen Amt
Nr.	Bezeichnung	2022	2021	2020	
		EUR	EUR	EUR	
1	2	3	4	5	6
	Einnahmen	182.000	152.000	185.871,29	
	Ausgaben				
.4140	Angestelltenvergütungen	270.000	270.000	291.414,41	A:205
.4160	Beschäftigungsentgelte und Freiwilligendienstleistende	3.000	3.000	0,00	A:205
.4340	Beiträge zu Versorgungskassen "Angestellte"	23.000	23.000	22.485,08	A:205
.4440	Beiträge zur gesetzl. Sozialversicherung "Angestellte"	58.000	55.000	59.174,16	A:205
.5200	Verwaltungs- u. Zweckausstattung	2.500	1.000	3.500,57	A:170
.5202	Geringwertige Wirtschaftsgüter (250 € - 800 € netto)	1.000	1.500	499,00	A:170
.5320	Mieten für Maschinen, Fahrzeuge, Geräte	600	800	549,86	A:010
.5400	Gebäudebewirtschaftungskosten	1.700	2.000	1.113,93	A:170
.5620	Aus- und Fortbildung, Umschulung	5.000	5.500	3.596,24	A:100
.5810	Lebensmittel	400	400	182,61	A:170
.6020	Kindergartenbedarf	2.800	3.000	2.124,32	A:170
.6321	Öffentlichkeitsarbeit	3.500	400	0,00	A:170
.6322	EDV-Kosten an Dritte	500	600	440,64	A:010
.6400	Steuern und Versicherungen	100	100	91,09	A:230
.6500	Bürobedarf	600	600	522,06	A:170
.6510	Bücher, Zeitschriften u.ä.	1.000	1.100	681,54	A:170
.6520	Post-, Fernmeldegebühren	750	700	646,68	A:010
.6540	Dienstreisen	200	200	84,70	A:100
.6589	Sonstige Geschäftsausgaben	150	200	39,05	A:170
.6790	Innere Verrechnung unentgeltliche Objektnutzung (HHST 8826.1690) <i>beinhaltet Indexerhöhung und 21.300 € Pacht</i>	64.600	64.600	63.540,00	A:303
.6792	Innere Verrechnungen Personalkosten Kindertageseinrichtungen	17.000	17.000	20.317,10	A:205
	Ausgaben	456.400	450.700	471.003,04	
4643	UAB 4642 Zu-/Überschuss	-274.400	-298.700	-285.131,75	
	Tageseinrichtung für Kinder (Kindergarten Wichelhaus)				
	Einnahmen				
.1194	Gebühren und Entgelte für Kindergärten, Heime und Horte	12.000	12.000	14.151,40	A:170
.1714	Zuweisungen für lfd. Zwecke: Kinder- garten (Personalkostenzuschuß)	160.000	130.000	145.407,54	A:170
	Einnahmen	172.000	142.000	159.558,94	
	Ausgaben				
.4140	Angestelltenvergütungen	265.000	265.000	260.787,29	A:205
.4160	Beschäftigungsentgelte und Freiwilligendienstleistende	2.000	2.000	0,00	A:205
.4340	Beiträge zu Versorgungskassen "Angestellte"	23.000	23.000	20.973,57	A:205

Einzelplan
Abschnitt**4 Soziale Sicherung**
46 Eigene Einrichtungen der Jugendhilfe

Haushaltsstelle		Haushaltsansatz		Ergebnis der Jahresrechnung	Erläuterungen Amt
Nr.	Bezeichnung	2022	2021	2020	
		EUR	EUR	EUR	
1	2	3	4	5	6
.4440	Beiträge zur gesetzl. Sozialversicherung "Angestellte"	50.000	50.000	52.514,33	A:205
.5200	Verwaltungs- u. Zweckausstattung	1.750	1.500	2.192,74	A:170
.5202	Geringwertige Wirtschaftsgüter (250 € - 800 € netto)	2.000	2.500	0,00	A:170
.5320	Mieten für Maschinen, Fahrzeuge, Geräte	250	400	170,79	A:010
.5400	Gebäudebewirtschaftungskosten	1.700	2.000	1.261,50	A:170
.5620	Aus- und Fortbildung, Umschulung	5.500	6.000	4.404,24	A:100
.5810	Lebensmittel	300	400	104,98	A:170
.6020	Kindergartenbedarf	2.500	3.000	1.827,83	A:170
.6321	Öffentlichkeitsarbeit	3.500	300	105,77	A:170
.6322	EDV-Kosten an Dritte	500	600	858,24	A:010
.6400	Steuern und Versicherungen	100	100	83,99	A:230
.6500	Bürobedarf	700	900	173,94	A:170
.6510	Bücher, Zeitschriften u.ä.	1.200	1.200	1.137,80	A:170
.6520	Post-, Fernmeldegebühren	750	700	636,97	A:010
.6540	Dienstreisen	150	200	0,00	A:100
.6589	Sonstige Geschäftsausgaben	200	200	91,13	A:170
.6790	Innere Verrechnung unentgeltliche Objektnutzung (HHST 8827.1690)	27.600	27.600	27.552,00	A:303
.6792	Innere Verrechnungen Personalkosten Kindertageseinrichtungen	17.000	16.200	17.291,14	A:205
	Ausgaben	405.700	403.800	392.168,25	
	UAB 4643 Zu-/Überschuss	-233.700	-261.800	-232.609,31	
4644	Tageseinrichtung für Kinder (KiGa Waldstrasse)				
	E i n n a h m e n				
.1194	Gebühren und Entgelte für Kindergärten, Heime und Horte	30.000	32.000	35.359,00	A:170
.1714	Zuweisungen für lfd. Zwecke: Kinder- garten (Personalkostenzuschuß)	355.000	300.000	365.448,01	A:170
	Einnahmen	385.000	332.000	400.807,01	
	A u s g a b e n				
.4140	Angestelltenvergütungen	480.000	480.000	527.834,44	A:205
.4160	Beschäftigungsentgelte und Freiwilligendienstleistende	----	----	0,00	A:205
.4340	Beiträge zu Versorgungskassen "Angestellte"	40.000	40.000	40.472,24	A:205
.4440	Beiträge zur gesetzl. Sozialversicherung "Angestellte"	95.000	95.000	100.178,15	A:205
.5200	Verwaltungs- u. Zweckausstattung	5.500	2.000	11.026,40	A:170
.5202	Geringwertige Wirtschaftsgüter (250 € - 800 € netto)	2.000	2.000	3.699,32	A:170
.5320	Mieten für Maschinen, Fahrzeuge, Geräte	350	300	227,76	A:010
.5400	Gebäudebewirtschaftungskosten	3.000	3.000	2.663,81	A:170
.5620	Aus- und Fortbildung, Umschulung	9.000	10.000	5.141,77	A:100
.5810	Lebensmittel	300	300	308,23	A:170

Einzelplan
Abschnitt**4 Soziale Sicherung**
46 Eigene Einrichtungen der Jugendhilfe

Haushaltsstelle		Haushaltsansatz		Ergebnis der Jahresrechnung	Erläuterungen Amt
Nr.	Bezeichnung	2022	2021	2020	
		EUR	EUR	EUR	
1	2	3	4	5	6
.6020	Kindergartenbedarf	7.000	8.000	4.965,62	A:170
.6321	Öffentlichkeitsarbeit	500	3.500	152,77	A:170
.6322	EDV-Kosten an Dritte	500	600	440,64	A:010
.6400	Steuern und Versicherungen	200	200	189,95	A:230
.6500	Bürobedarf	1.000	1.000	891,94	A:170
.6510	Bücher, Zeitschriften u.ä.	1.200	1.200	1.149,07	A:170
.6520	Post-, Fernmeldegebühren	750	700	690,58	A:010
.6540	Dienstreisen	150	200	0,00	A:100
.6589	Sonstige Geschäftsausgaben	150	200	16,77	A:170
.6790	Innere Verrechnung unentgeltliche Objektnutzung (HHST 8828.1690) <i>10.400 € Kostenmehrung da Flächenmehrung durch Auszug Musikschule</i>	73.500	72.400	65.444,00	A:303
.6792	Innere Verrechnungen Personalkosten Kindertageseinrichtungen	34.000	32.100	38.905,09	A:205
	Ausgaben	754.100	752.700	804.398,55	
	UAB 4644 Zu-/Überschuss	-369.100	-420.700	-403.591,54	
4645	Tageseinrichtung für Kinder (Kindergarten Montessori)				
	E i n n a h m e n				
.1194	Gebühren und Entgelte für Kindergärten, Heime und Horte	11.000	12.000	14.710,50	A:170
.1714	Zuweisungen für lfd. Zwecke: Kinder- garten (Personalkostenzuschuß)	210.000	235.000	256.061,22	A:170
	Einnahmen	221.000	247.000	270.771,72	
	A u s g a b e n				
.4140	Angestelltenvergütungen	430.000	430.000	424.058,55	A:205
.4160	Beschäftigungsentgelte und Freiwilligendienstleistende	2.000	2.000	0,00	A:205
.4340	Beiträge zu Versorgungskassen "Angestellte"	34.000	34.000	31.715,46	A:205
.4440	Beiträge zur gesetzl. Sozialversicherung "Angestellte"	85.000	85.000	82.582,54	A:205
.5200	Verwaltungs- u. Zweckausstattung	1.750	1.500	5.800,89	A:170
.5202	Geringwertige Wirtschaftsgüter (250 € - 800 € netto)	1.500	2.000	0,00	A:170
.5320	Mieten für Maschinen, Fahrzeuge, Geräte	700	800	534,70	A:010
.5400	Gebäudebewirtschaftungskosten	1.700	2.000	1.405,74	A:170
.5620	Aus- und Fortbildung, Umschulung	6.900	6.900	6.149,74	A:100
.5810	Lebensmittel	500	600	286,88	A:170
.6020	Kindergartenbedarf	4.900	5.000	4.410,43	A:170
.6321	Öffentlichkeitsarbeit	3.500	600	319,56	A:170
.6322	EDV-Kosten an Dritte	500	600	524,16	A:010
.6400	Steuern und Versicherungen	150	200	125,98	A:230
.6500	Bürobedarf	900	900	1.014,50	A:170
.6510	Bücher, Zeitschriften u.ä.	1.000	1.000	1.209,13	A:170

Einzelplan
Abschnitt**4 Soziale Sicherung**
46 Eigene Einrichtungen der Jugendhilfe

Haushaltsstelle		Haushaltsansatz		Ergebnis der Jahresrechnung	Erläuterungen Amt
Nr.	Bezeichnung	2022	2021	2020	
		EUR	EUR	EUR	
1	2	3	4	5	6
.6520	Post-, Fernmeldegebühren	1.100	900	947,66	A:010
.6540	Dienstreisen	150	200	0,00	A:100
.6589	Sonstige Geschäftsausgaben	250	300	189,32	A:170
.6790	Innere Verrechnung unentgeltliche Objektnutzung (HHST 8829.1690)	68.200	68.200	68.160,00	A:303
.6792	Innere Verrechnungen	22.000	21.500	24.207,61	A:205
	Personalkosten Kindertageseinrichtungen				
	Ausgaben	666.700	664.200	653.642,85	
4646	UAB 4645 Zu-/Überschuss	-445.700	-417.200	-382.871,13	
	Tageseinrichtung für Kinder - Mittagsbetreuung Arnoldus-GS				
	E i n n a h m e n				
.1194	Gebühren und Entgelte für Kindergärten, Heime und Horte	54.780	60.000	61.986,00	A:206
.1710	Zuweisungen für lfd. Zwecke vom Land	9.900	9.900	9.969,00	A:206
	Einnahmen	64.680	69.900	71.955,00	
	A u s g a b e n				
.4141	Angestelltenvergütungen Arnoldus Grundschule	105.000	105.000	104.277,22	A:205
.4341	Beiträge zu Versorgungskassen "Angestellte" Arnoldus Grundschule	10.000	10.000	8.151,95	A:205
.4441	Beiträge zur gesetzl.Sozialversicherung "Angestellte" Arnoldus Grundschule	22.000	25.000	21.458,57	A:205
.5200	Verwaltungs- u. Zweckausstattung	750	1.000	432,98	A:206
.5202	Geringwertige Wirtschaftsgüter (250 € - 800 € netto)	950	1.000	847,72	A:206
.5320	Mieten für Maschinen, Fahrzeuge, Geräte	200	500	0,00	A:010
.5400	Gebäudebewirtschaftungskosten	100	100	0,00	A:206
.5620	Aus- und Fortbildung, Umschulung	200	300	0,00	A:100
.6320	Verschiedener Betriebsaufwand	200	500	0,00	A:206
.6321	Öffentlichkeitsarbeit - Homepage	3.000	----	----	A:206
.6400	Steuern und Versicherungen	150	200	110,74	A:230
.6520	Post- und Fernmeldegebühren	0	0	0,00	A:010
.6540	Dienstreisen	0	0	0,00	A:100
.6791	Innere Verrechnung	100	100	348,40	A:220
	Personalkosten Bauhof (7711.1691)				
	Ausgaben	142.650	143.700	135.627,58	
4647	UAB 4646 Zu-/Überschuss	-77.970	-73.800	-63.672,58	
	Tageseinrichtung für Kinder (Kindergarten Kinderfarm)				
	E i n n a h m e n				
.1194	Gebühren und Entgelte für Kindergärten, Heime und Horte	17.000	20.000	23.741,50	A:170
.1714	Zuweisungen für lfd. Zwecke: Kinder- garten (Personalkostenzuschuß)	310.000	281.000	342.749,00	A:170
	Einnahmen	327.000	301.000	366.490,50	
	A u s g a b e n				

Einzelplan
Abschnitt**4 Soziale Sicherung**
46 Eigene Einrichtungen der Jugendhilfe

Haushaltsstelle		Haushaltsansatz		Ergebnis der Jahresrechnung	Erläuterungen Amt
Nr.	Bezeichnung	2022	2021	2020	
		EUR	EUR	EUR	
1	2	3	4	5	6
.4140	Angestelltenvergütungen	550.000	550.000	580.992,38	A:205
.4160	Beschäftigungsentgelte und Freiwilligendienstleistende	----	0	0,00	A:205
.4340	Beiträge zu Versorgungskassen "Angestellte"	42.000	42.000	43.565,76	A:205
.4440	Beiträge zur gesetzl. Sozialversicherung "Angestellte"	110.000	110.000	113.189,59	A:205
.5200	Verwaltungs- u. Zweckausstattung	1.250	1.000	3.179,39	A:170
.5202	Geringwertige Wirtschaftsgüter (250 € - 800 € netto)	750	1.000	0,00	A:170
.5320	Mieten für Maschinen, Fahrzeuge, Geräte	800	800	780,41	A:010
.5400	Gebäudebewirtschaftungskosten	2.800	2.500	2.479,89	A:170
.5620	Aus- und Fortbildung, Umschulung	6.000	8.000	774,24	A:100
.5810	Lebensmittel	250	300	86,32	A:170
.6020	Kindergartenbedarf	5.500	6.000	4.314,16	A:170
.6321	Öffentlichkeitsarbeit	3.500	500	149,54	A:170
.6322	EDV-Kosten an Dritte	500	600	440,64	A:010
.6400	Steuern und Versicherungen	200	200	168,08	A:230
.6500	Bürobedarf	900	1.000	652,72	A:170
.6510	Bücher, Zeitschriften u.ä.	1.000	1.000	1.025,99	A:170
.6520	Post-, Fernmeldegebühren	750	700	657,74	A:010
.6540	Dienstreisen	150	200	0,00	A:100
.6589	Sonstige Geschäftsausgaben	150	200	19,49	A:170
.6790	Innere Verrechnung unentgeltliche Objektnutzung (HHST 8830.1690)	65.400	65.400	65.376,00	A:303
.6792	Innere Verrechnungen Personalkosten Kindertageseinrichtungen	32.000	30.900	31.556,35	A:205
	Ausgaben	823.900	822.300	849.408,69	
4648	UAB 4647 Zu-/Überschuss	-496.900	-521.300	-482.918,19	
	Kinderhaus am Abenteuerspielplatz (KinderArt)				
	E i n n a h m e n				
.1714	Zuweisungen für lfd. Zwecke: Kinder- garten (Personalkostenzuschuß)	320.000	320.000	409.724,43	A:170
	Einnahmen	320.000	320.000	409.724,43	
	A u s g a b e n				
.6790	Innere Verrechnung unentgeltliche Objektnutzung (HHST 8832.1690)	94.800	94.800	94.752,00	A:303
.6791	Innere Verrechnung Personalkosten Bauhof (7711.1691)	0	0	0,00	A:220
.7008	Personalkostenzuschüsse nach BayKiBiG	560.000	530.000	628.038,08	A:170
.7064	Zuschüsse für lfd. Zwecke -Defizitausgleich-	430.000	408.000	392.944,44	A:170

Einzelplan
Abschnitt**4 Soziale Sicherung**
46 Eigene Einrichtungen der Jugendhilfe

Haushaltsstelle		Haushaltsansatz		Ergebnis der Jahresrechnung	Erläuterungen Amt
Nr.	Bezeichnung	2022	2021	2020	
		EUR	EUR	EUR	
1	2	3	4	5	6
4649	Ausgaben	1.084.800	1.032.800	1.115.734,52	
	UAB 4648				
	Zu-/Überschuss	-764.800	-712.800	-706.010,09	
	ehemals Kinderkrippe Die kleinen Löwen (Träger Gemeinde)				
	E i n n a h m e n				
.1302	Sonstige Abgabe von Verpflegung	0	0	640,00	A:901
	-Essensgeld-				
	Einnahmen	0	0	640,00	
	A u s g a b e n				
	Ausgaben	0	0	0,00	
4650	UAB 4649	0	0	640,00	
	Zu-/Überschuss	0	0	640,00	
	Familieninsel Gilching e.V.				
	E i n n a h m e n				
	Einnahmen	0	0	0,00	
	A u s g a b e n				
.6400	Steuern und Versicherungen	200	200	154,15	A:230
.6790	Innere Verrechnung unentgeltliche Objektnutzung (HHST 8819.1690)	13.000	13.000	12.523,74	A:303
.7090	Personalkostenzuschuss	32.000	28.000	23.247,33	A:220
	Ausgaben	45.200	41.200	35.925,22	
4653	UAB 4650	-45.200	-41.200	-35.925,22	
	Zu-/Überschuss	-45.200	-41.200	-35.925,22	
	Kinderhort der Diakonie				
	E i n n a h m e n				
.1714	Zuweisungen für lfd. Zwecke: Kindergarten (Personalkostenzuschuß)	140.000	131.000	129.224,44	A:170
	Einnahmen	140.000	131.000	129.224,44	
	A u s g a b e n				
.6790	Innere Verrechnung unentgeltliche Objektnutzung (HHST 8837.1690)	113.100	72.000	72.000,00	A:303
.6791	Innere Verrechnung	1.500	1.500	2.479,80	A:220
	Personalkosten Bauhof (7711.1691)				
.7008	Personalkostenzuschüsse nach BayKiBiG	250.000	260.000	251.998,55	A:170
.7064	Zuschüsse für lfd. Zwecke	70.000	80.000	41.141,85	A:170
	-Defizitausgleich-				
	Ausgaben	434.600	413.500	367.620,20	
4681	UAB 4653	-294.600	-282.500	-238.395,76	
	Zu-/Überschuss	-294.600	-282.500	-238.395,76	
	Tageseinrichtungen für Kinder - BIV Kindergarten und Krippe				
	E i n n a h m e n				
.1714	Zuweisungen für lfd. Zwecke: Kindergarten (Personalkostenzuschuß)	340.000	330.000	396.513,13	A:170
	Einnahmen	340.000	330.000	396.513,13	
	A u s g a b e n				
.6790	Innere Verrechnung unentgeltliche Objektnutzung (HHST 8823.1690)	104.400	104.400	104.352,00	A:303
.7008	Personalkostenzuschüsse nach BayKiBiG	600.000	580.000	607.114,35	A:170

Einzelplan
Abschnitt**4 Soziale Sicherung**
46 Eigene Einrichtungen der Jugendhilfe

Haushaltsstelle		Haushaltsansatz		Ergebnis der Jahresrechnung	Erläuterungen Amt
Nr.	Bezeichnung	2022	2021	2020	
		EUR	EUR	EUR	
1	2	3	4	5	6
.7064	Zuschüsse für lfd. Zwecke -Defizitausgleich-	300.000	310.000	234.567,28	A:170
4682	Ausgaben	1.004.400	994.400	946.033,63	
	UAB 4681 Zu-/Überschuss	-664.400	-664.400	-549.520,50	
	Tageseinrichtungen für Kinder -Evang. Kindergarten-+Hort				
	E i n n a h m e n				
.1714	Zuweisungen für lfd. Zwecke: Kinder- garten (Personalkostenzuschuß)	400.000	450.000	455.629,80	A:170
	Einnahmen	400.000	450.000	455.629,80	
	A u s g a b e n				
.6790	Innere Verrechnung unentgeltliche Objektnutzung (GL 8824, 8825.1690)	115.000	115.000	114.912,00	A:303
.7008	Personalkostenzuschüsse nach BayKiBiG	800.000	820.000	796.186,46	A:170
.7064	Zuschüsse für lfd. Zwecke -Defizitausgleich-	180.000	205.000	119.687,85	A:170
4683	Ausgaben	1.095.000	1.140.000	1.030.786,31	
	UAB 4682 Zu-/Überschuss	-695.000	-690.000	-575.156,51	
	Tageseinrichtungen für Kinder -Denk mit-				
	E i n n a h m e n				
.1714	Zuweisungen für lfd. Zwecke: Kinder- garten (Personalkostenzuschuß)	170.000	140.000	142.769,80	A:170
	Einnahmen	170.000	140.000	142.769,80	
	A u s g a b e n				
.7008	Personalkostenzuschüsse nach BayKiBiG	390.000	265.000	162.321,78	A:170
4684	Ausgaben	390.000	265.000	162.321,78	
	UAB 4683 Zu-/Überschuss	-220.000	-125.000	-19.551,98	
	Tageseinrichtungen für Kinder -Fortschritt KiGa + Krippe				
	E i n n a h m e n				
.1714	Zuweisungen für lfd. Zwecke: Kinder- garten (Personalkostenzuschuß)	210.000	185.000	208.300,43	A:170
	Einnahmen	210.000	185.000	208.300,43	
	A u s g a b e n				
.6790	Innere Verrechnung unentgeltliche Objektnutzung (HHST 8871.1690)	66.300	66.300	66.240,00	A:303
.7008	Personalkostenzuschüsse nach BayKiBiG	350.000	350.000	307.088,11	A:170
.7064	Zuschüsse für lfd. Zwecke -Defizitausgleich-	72.000	62.000	57.440,36	A:170
4685	Ausgaben	488.300	478.300	430.768,47	
	UAB 4684 Zu-/Überschuss	-278.300	-293.300	-222.468,04	
	Tageseinrichtung für Kinder - Haus für Kinder am Frauwiesenweg				
	E i n n a h m e n				
.1194	Gebühren und Entgelte für Kinderkrippen und Kindergärten	160.000	204.000	184.492,00	A:170

Einzelplan
Abschnitt**4 Soziale Sicherung**
46 Eigene Einrichtungen der Jugendhilfe

Haushaltsstelle		Haushaltsansatz		Ergebnis der Jahresrechnung	Erläuterungen Amt
Nr.	Bezeichnung	2022	2021	2020	
		EUR	EUR	EUR	
1	2	3	4	5	6
.1714	Zuweisungen für lfd. Zwecke: Kinder- krippe/-garten (Personalkostenzusch)	450.000	430.000	518.681,34	A:170
.1771	Spenden, Schenkungen und Erbschaften für lfd. Zwecke	0	0	----	A:170
	Einnahmen	610.000	634.000	703.173,34	
	Ausgaben				
.4140	Angestelltenvergütungen	750.000	750.000	801.308,80	A:205
.4160	Beschäftigungsentgelte und Freiwilligendienstleistende	----	----	0,00	A:205
.4340	Beiträge zu Versorgungskassen "Angestellte"	65.000	65.000	61.928,31	A:205
.4440	Beiträge zur gesetzl. Sozialversicherung "Angestellte"	160.000	160.000	161.523,21	A:205
.5200	Verwaltungs- u. Zweckausstattung	2.000	2.000	9.903,88	A:170
.5202	Geringwertige Wirtschaftsgüter (250 € - 800 € netto)	2.300	2.500	1.914,44	A:170
.5320	Mieten für Maschinen, Fahrzeuge, Geräte	1.200	1.500	770,42	A:010
.5400	Gebäudebewirtschaftungskosten	5.300	5.000	5.328,56	A:170
.5620	Aus- und Fortbildung, Umschulung	9.000	10.000	12.325,03	A:100
.5810	Lebensmittel	700	800	314,98	A:170
.6020	Kindergartenbedarf	6.000	7.000	3.120,42	A:170
.6321	Öffentlichkeitsarbeit	2.000	300	58,05	A:170
.6322	EDV-Kosten an Dritte	500	600	440,63	A:010
.6400	Steuern und Versicherungen	1.000	2.000	527,29	A:230
.6500	Bürobedarf	1.900	2.000	1.484,90	A:170
.6510	Bücher, Zeitschriften u.ä.	900	500	831,65	A:170
.6520	Post- und Fernmeldegebühren	1.250	1.100	1.176,86	A:010
.6540	Dienstreisen	150	200	0,00	A:100
.6589	Sonstige Geschäftsausgaben	400	400	140,11	A:170
.6790	Innere Verrechnung unentgeltliche Objektnutzung (HHST 8835.1690)	108.700	108.700	108.672,00	A:303
.6791	Innere Verrechnung Personalkosten Bauhof (7711.1691)	0	0	0,00	A:220
.6792	Innere Verrechnungen Personalkosten Kindertageseinrichtungen	37.000	37.000	39.337,35	A:205
	Ausgaben	1.155.300	1.156.600	1.211.106,89	
	UAB 4685 Zu-/Überschuss	-545.300	-522.600	-507.933,55	
4686	Tageseinrichtung für Kinder - Kinderhort an der Arnoldus-GS				
	Einnahmen				
.1194	Gebühren und Entgelte für Kinderhorte	135.000	150.000	149.756,62	A:206
.1714	Zuweisungen für lfd. Zwecke: Kinder- hort (Personalkostenzuschuß)	215.000	230.000	237.900,00	A:206
	Einnahmen	350.000	380.000	387.656,62	
	Ausgaben				

Einzelplan
Abschnitt**4 Soziale Sicherung**
46 Eigene Einrichtungen der Jugendhilfe

Haushaltsstelle		Haushaltsansatz		Ergebnis der Jahresrechnung	Erläuterungen Amt
Nr.	Bezeichnung	2022	2021	2020	
		EUR	EUR	EUR	
1	2	3	4	5	6
.4140	Angestelltenvergütungen	600.000	600.000	584.216,86	A:205
.4160	Beschäftigungsentgelte und Freiwilligendienstleistende	3.000	3.000	0,00	A:205
.4340	Beiträge zu Versorgungskassen "Angestellte"	50.000	50.000	46.859,40	A:205
.4440	Beiträge zur gesetzl. Sozialversicherung "Angestellte"	120.000	120.000	117.733,10	A:205
.5200	Verwaltungs- u. Zweckausstattung	2.000	2.300	2.318,02	A:206
.5202	Geringwertige Wirtschaftsgüter (250 € - 800 € netto)	800	1.000	0,00	A:206
.5320	Mieten für Maschinen, Fahrzeuge, Geräte	1.200	1.500	750,80	A:010
.5400	Gebäudebewirtschaftungskosten	2.500	1.500	2.389,84	A:206
.5620	Aus- und Fortbildung, Umschulung	9.000	10.000	5.971,17	A:100
.5810	Lebensmittel	500	800	303,24	A:206
.6020	Kinderhortbedarf	7.000	6.000	3.776,41	A:206
.6321	Öffentlichkeitsarbeit	2.500	1.000	742,18	A:206
.6322	EDV-Kosten an Dritte	500	800	681,44	A:010
.6400	Steuern und Versicherungen	1.000	2.000	272,21	A:230
.6500	Bürobedarf	900	800	904,99	A:206
.6510	Bücher, Zeitschriften u.ä.	700	800	356,40	A:206
.6520	Post- und Fernmeldegebühren	1.150	1.100	1.185,63	A:010
.6540	Dienstreisen	150	200	0,00	A:100
.6589	Sonstige Geschäftsausgaben	150	200	135,38	A:206
.6790	Innere Verrechnung unentgeltliche Objektnutzung (HHST 8836.1690)	121.200	121.200	121.152,00	A:303
.6792	Innere Verrechnungen Personalkosten Kindertageseinrichtungen	53.000	53.000	47.365,09	A:205
	Ausgaben	977.250	977.200	937.114,16	
	UAB 4686 Zu-/Überschuss	-627.250	-597.200	-549.457,54	
4687	Tageseinrichtung für Kinder - Mittagsbetreuung - James-Krüss-GS				
	E i n n a h m e n				
.1194	Gebühren und Entgelte für Kinderhorte	8.000	8.000	7.992,00	A:206
.1710	Zuweisungen für lfd. Zwecke vom Land	6.600	6.600	6.646,00	A:206
	Einnahmen	14.600	14.600	14.638,00	
	A u s g a b e n				
.4140	Angestelltenvergütungen	100.000	100.000	122.647,22	A:205
.4160	Beschäftigungsentgelte und Freiwilligendienstleistende	0	0	0,00	A:205
.4340	Beiträge zu Versorgungskassen "Angestellte"	8.000	8.000	9.361,69	A:205
.4440	Beiträge zur gesetzl. Sozialversicherung "Angestellte"	20.000	20.000	24.956,90	A:205
.5200	Verwaltungs- u. Zweckausstattung	900	1.000	1.080,47	A:206

Einzelplan
Abschnitt**4 Soziale Sicherung**
46 Eigene Einrichtungen der Jugendhilfe

Haushaltsstelle		Haushaltsansatz		Ergebnis der Jahresrechnung	Erläuterungen Amt
Nr.	Bezeichnung	2022	2021	2020	
		EUR	EUR	EUR	
1	2	3	4	5	6
.5202	Geringwertige Wirtschaftsgüter (250 € - 800 € netto)	800	1.000	0,00	A:206
.5400	Gebäudebewirtschaftungskosten	100	100	0,00	A:206
.5620	Aus- und Fortbildung, Umschulung	300	300	0,00	A:100
.6321	Öffentlichkeitsarbeit - Homepage	3.000	0	0,00	A:206
.6322	EDV-Kosten an Dritte	100	100	0,00	A:010
.6500	Bürobedarf	50	50	0,00	A:206
.6520	Post- und Fernmeldegebühren	0	0	0,00	A:010
.6540	Dienstreisen	0	0	0,00	A:100
.6589	Sonstige Geschäftsausgaben	400	500	0,00	A:206
	Ausgaben	133.650	131.050	158.046,28	
	UAB 4687 Zu-/Überschuss	-119.050	-116.450	-143.408,28	
4688	Tageseinrichtung für Kinder - Kinderhaus Schatzkiste- E i n n a h m e n				
.1194	Gebühren und Entgelte für Kinderkrippen und Kindergärten	80.000	179.000	0,00	A:170
.1714	Zuweisungen für lfd. Zwecke: Kinder- garten (Personalkostenzuschuß)	280.000	378.000	333.286,48	A:170
	Einnahmen	360.000	557.000	333.286,48	
	A u s g a b e n				
.4140	Angestelltenvergütungen	500.000	658.000	0,00	A:205
.4340	Beiträge zu Versorgungskassen "Angestellte"	50.000	57.000	0,00	A:205
.4440	Beiträge zur gesetzl. Sozialversicherung "Angestellte"	140.000	140.500	0,00	A:205
.5200	Verwaltungs- u. Zweckausstattung	1.400	1.500	0,00	A:170
.5202	Geringwertige Wirtschaftsgüter (250 € - 800 € netto)	1.800	2.000	0,00	A:170
.5320	Mieten für Maschinen, Fahrzeuge, Geräte	500	1.300	0,00	A:010
.5400	Gebäudebewirtschaftungskosten	4.500	4.500	0,00	A:170
.5610	Bücher, Zeitschriften u.ä.	800	900	0,00	A:170
.5620	Aus- und Fortbildung, Umschulung	9.000	9.000	0,00	A:100
.5810	Lebensmittel	600	700	0,00	A:170
.6020	Kindergartenbedarf	5.500	6.000	0,00	A:170
.6321	Öffentlichkeitsarbeit	500	300	0,00	A:170
.6322	EDV-Kosten an Dritte	400	500	0,00	A:010
.6400	Steuern und Versicherungen	200	1.700	0,00	A:230
.6500	Bürobedarf	1.400	1.500	0,00	A:170
.6520	Post- und Fernmeldegebühren	1.000	900	17,55	A:010
.6540	Dienstreisen	100	100	0,00	A:100
.6589	Sonstige Geschäftsausgaben	250	300	0,00	A:170
.6790	Innere Verrechnung unentgeltliche Objektnutzung (HHST 8837.1690)	95.000	95.000	95.000,00	A:303
.6792	Innere Verrechnungen: Verwaltungskostenbeiträge	33.000	32.500	0,00	A:205

Einzelplan
Abschnitt**4 Soziale Sicherung**
46 Eigene Einrichtungen der Jugendhilfe

Haushaltsstelle		Haushaltsansatz		Ergebnis der Jahresrechnung	Erläuterungen Amt
Nr.	Bezeichnung	2022	2021	2020	
		EUR	EUR	EUR	
1	2	3	4	5	6
.7008	Personalkostenzuschüsse nach BayKiBiG	0	0	517.487,86	A:170
.7064	Zuschüsse für lfd. Zwecke -Defizitausgleich-	0	0	21.026,45	A:170
	Ausgaben	845.950	1.014.200	633.531,86	
	UAB 4688 Zu-/Überschuss	-485.950	-457.200	-300.245,38	
4689	Tageseinrichtung für Kinder - MuKuNa - E i n n a h m e n				
.1714	Zuweisungen für lfd. Zwecke: Kinder- garten (Personalkostenzuschuß)	50.000	44.000	44.473,44	A:170
	Einnahmen	50.000	44.000	44.473,44	
	A u s g a b e n				
.7008	Personalkostenzuschüsse nach BayKiBiG	80.000	72.000	72.978,93	A:170
.7064	Zuschüsse für lfd. Zwecke -Defizitausgleich-	40.000	35.000	26.422,42	A:170
	Ausgaben	120.000	107.000	99.401,35	
	UAB 4689 Zu-/Überschuss	-70.000	-63.000	-54.927,91	
4690	Tageseinrichtung für Kinder - Alimonia Kids GbR E i n n a h m e n				
.1714	Zuweisungen für lfd. Zwecke: Kinder- garten (Personalkostenzuschuß)	60.000	56.000	55.697,46	A:170
	Einnahmen	60.000	56.000	55.697,46	
	A u s g a b e n				
.5310	Mieten für Gebäude, Grundstücke	43.000	42.000	42.000,00	A:170
.7008	Personalkostenzuschüsse nach BayKiBiG	123.000	112.000	111.393,91	A:170
.7064	Anschubfinanzierung	0	0	0,00	A:170
	Ausgaben	166.000	154.000	153.393,91	
	UAB 4690 Zu-/Überschuss	-106.000	-98.000	-97.696,45	
	Einnahmen	5.076.030	5.163.800	5.518.772,03	
	Ausgaben	13.052.550	12.856.750	12.295.144,35	
	AB 46 Zu-/Überschuss	-7.976.520	-7.692.950	-6.776.372,32	

Einzelplan
Abschnitt**4 Soziale Sicherung**
47 Förderung anderer Träger der Wohlfahrtspflege

Haushaltsstelle		Haushaltsansatz		Ergebnis der Jahresrechnung	Erläuterungen Amt
Nr.	Bezeichnung	2022	2021	2020	
		EUR	EUR	EUR	
1	2	3	4	5	6
4700	Förderung der Wohlfahrtspflege				
	E i n n a h m e n				
	Einnahmen	0	0	0,00	
	A u s g a b e n				
.7020	Zuschüsse f. lfd. Zwecke -Mietzuschuss für betreutes Wohnen-	8.484	8.500	7.446,52	A:220
.7021	Sonderrechnungen Sozialdienst	40.500	40.500	30.375,00	A:220
	Ausgaben	48.984	49.000	37.821,52	
	UAB 4700 Zu-/Überschuss	-48.984	-49.000	-37.821,52	
4709	Förderung der Wohlfahrtspflege				
	E i n n a h m e n				
	Einnahmen	0	0	0,00	
	A u s g a b e n				
.6790	Innere Verrechnung unentgeltliche Objektnutzung (GL 8801, 8812.1690)	18.700	22.000	21.483,65	A:303
.7001	Zuschüsse für lfd.Zwecke an Wohlfahrtsverbände und Dritte	3.500	3.700	3.102,00	A:220
.7019	Zuschüsse Arbeiterwohlfahrt	1.250	1.500	734,06	A:220
.7097	Sozialdienst Gilching-Argelsried e.v. -Bezuschussung Geschäftsführer-	35.000	35.000	35.000,00	A:220
.7099	Zuschüsse f. lfd. Zwecke an soziale o.ä. Einr. Sozialverband VdK Bayern e.V.	500	500	500,00	A:220
	Ausgaben	58.950	62.700	60.819,71	
	UAB 4709 Zu-/Überschuss	-58.950	-62.700	-60.819,71	
	Einnahmen	0	0	0,00	
	Ausgaben	107.934	111.700	98.641,23	
	AB 47 Zu-/Überschuss	-107.934	-111.700	-98.641,23	

A. Verwaltungshaushalt - Einzelpläne

Seite

Einzelplan **4 Soziale Sicherung**
Abschnitt **49 Sonstige soziale Angelegenheiten**

Haushaltsstelle		Haushaltsansatz		Ergebnis der Jahresrechnung	Erläuterungen Amt
Nr.	Bezeichnung	2022	2021	2020	
		EUR	EUR	EUR	
1	2	3	4	5	6
4981	Freiwillige Weihnachtshilfe-örtlicher Bereich				
	E i n n a h m e n				
.1780	Zuschüsse f.lfd. Zwecke vom übrigen Bereichen, u.a. Spenden, Schenkungen,etc	0	0	0,00	A:190
	Einnahmen	0	0	0,00	
	A u s g a b e n				
.7880	Weitere soziale Leistungen Weihnachtsgabe und dgl.	1.500	1.500	1.310,00	A:190
	Ausgaben	1.500	1.500	1.310,00	
	UAB 4981 Zu-/Überschuss	-1.500	-1.500	-1.310,00	
4987	Nachlass Trenkl				
	E i n n a h m e n				
.1780	Zuschüsse f.lfd. Zwecke vom übrigen Bereichen, u.a. Spenden, Schenkungen,etc	0	0	0,00	A:220
	Einnahmen	0	0	0,00	
	A u s g a b e n				
.7880	Weitere soziale Leistungen	0	0	70,00	A:220
	Ausgaben	0	0	70,00	
	UAB 4987 Zu-/Überschuss	0	0	-70,00	
	Einnahmen	0	0	0,00	
	Ausgaben	1.500	1.500	1.380,00	
	AB 49 Zu-/Überschuss	-1.500	-1.500	-1.380,00	
	Einnahmen	5.147.030	5.184.800	5.538.875,55	
	Ausgaben	13.424.784	13.153.750	12.551.642,16	
	EP 4 Zu-/Überschuss	-8.277.754	-7.968.950	-7.012.766,61	

A. Verwaltungshaushalt - Einzelpläne

Seite

Einzelplan
Abschnitt

5 Gesundheit, Sport, Erholung
51 Krankenhäuser

Haushaltsstelle		Haushaltsansatz		Ergebnis der Jahresrechnung	Erläuterungen Amt
Nr.	Bezeichnung	2022	2021	2020	
		EUR	EUR	EUR	
1	2	3	4	5	6
5100	Krankenhäuser				
	E i n n a h m e n				
	Einnahmen	0	0	0,00	
	A u s g a b e n				
.7130	Zuweisungen f.lfd.Zwecke an Zweckverb. u.dgl.Krankenhauszweckverband Seefeld	40.000	50.000	0,00	A:220
	Ausgaben	40.000	50.000	0,00	
UAB 5100	Zu-/Überschuss	-40.000	-50.000	0,00	
	Einnahmen	0	0	0,00	
	Ausgaben	40.000	50.000	0,00	
AB 51	Zu-/Überschuss	-40.000	-50.000	0,00	

Einzelplan
Abschnitt

5 Gesundheit, Sport, Erholung
55 Förderung des Sports

Haushaltsstelle		Haushaltsansatz		Ergebnis der Jahresrechnung	Erläuterungen Amt
Nr.	Bezeichnung	2022	2021	2020	
		EUR	EUR	EUR	
1	2	3	4	5	6
5500	Förderung des Sports				
	E i n n a h m e n				
	Einnahmen	0	0	0,00	
	A u s g a b e n				
.6320	Verschiedener Betriebsaufwand	5.000	5.000	4.014,96	A:181
	-Sportlererholung-				
.6790	Innere Verrechnung unentg. Objektnutzung (GL 8802, 8820, 8821, 8822.1690)	165.000	165.000	161.596,69	A:303
.7093	Zuschüsse f.lfd.Zwecke an Sportverbände und -vereine, sowie deren Einrichtungen	52.500	52.500	49.944,95	A:220
	Ausgaben	222.500	222.500	215.556,60	
	UAB 5500 Zu-/Überschuss	-222.500	-222.500	-215.556,60	
	Einnahmen	0	0	0,00	
	Ausgaben	222.500	222.500	215.556,60	
	AB 55 Zu-/Überschuss	-222.500	-222.500	-215.556,60	

Einzelplan
Abschnitt**5 Gesundheit, Sport, Erholung**
56 Eigene Sportstätten

Haushaltsstelle		Haushaltsansatz		Ergebnis der Jahresrechnung	Erläuterungen Amt
Nr.	Bezeichnung	2022	2021	2020	
		EUR	EUR	EUR	
1	2	3	4	5	6
5600	Sportstätten				
	E i n n a h m e n				
.1680	Erstattungen durch übrige Bereiche Personalkostenersatz TSV-Tennisabt.	10.000	10.000	10.000,00	A:205
	Einnahmen	10.000	10.000	10.000,00	
	A u s g a b e n				
.4140	Angestelltenvergütungen	70.000	60.000	55.914,74	A:205
.4340	Beiträge zu Versorgungskassen "Angestellte"	7.000	7.000	6.756,94	A:205
.4440	Beiträge zur gesetzl. Sozialversicherung "Angestellte"	18.000	18.000	17.471,64	A:205
.5161	Unterhalt:Sportanlagen	43.000	45.000	26.363,49	A:410
.5200	Verwaltungs- u. Zweckausstattung	150	200	0,00	A:410
.5202	Geringwertige Wirtschaftsgüter (250 € - 800 € netto)	500	500	632,20	A:410
.5400	Gebäudebewirtschaftungskosten	8.000	12.000	5.686,62	A:303
.5500	Haltung von Fahrzeugen	4.000	5.000	3.683,64	A:410
.6400	Steuern und Versicherungen	300	300	287,29	A:230
.6791	Innere Verrechnung Personalkosten Bauhof (7711.1691)	15.000	15.000	9.314,64	A:220
	Ausgaben	165.950	163.000	126.111,20	
UAB 5600	Zu-/Überschuss	-155.950	-153.000	-116.111,20	
	Einnahmen	10.000	10.000	10.000,00	
	Ausgaben	165.950	163.000	126.111,20	
AB 56	Zu-/Überschuss	-155.950	-153.000	-116.111,20	

A. Verwaltungshaushalt - Einzelpläne

Seite

Einzelplan
Abschnitt

5 Gesundheit, Sport, Erholung
58 Park- und Gartenanlagen

Haushaltsstelle		Haushaltsansatz		Ergebnis der Jahresrechnung	Erläuterungen Amt
Nr.	Bezeichnung	2022	2021	2020	
		EUR	EUR	EUR	
1	2	3	4	5	6
5810	Parkanlagen und öffentliche Grünflächen				
	E i n n a h m e n				
	Einnahmen	0	0	0,00	
	A u s g a b e n				
.5000	Gebäude- und Grundstücksunterhaltung	22.000	35.000	16.755,62	A:410
.5010	Baumkontrolle	14.000	15.000	15.907,20	A:440
.5400	Gebäudebewirtschaftungskosten	85.000	120.000	61.848,54	A:410
.6791	Innere Verrechnung	200.000	200.000	195.525,44	A:220
	Personalkosten Bauhof (7711.1691)				
.6792	Innere Verrechnungen:	50.000	50.000	48.332,00	A:220
	Öffentliches Grün Friedhöfe				
	Ausgaben	371.000	420.000	338.368,80	
	UAB 5810	Zu-/Überschuss	-371.000	-420.000	-338.368,80
	Einnahmen	0	0	0,00	
	Ausgaben	371.000	420.000	338.368,80	
	AB 58	Zu-/Überschuss	-371.000	-420.000	-338.368,80

A. Verwaltungshaushalt - Einzelpläne

Seite

Einzelplan
Abschnitt

5 Gesundheit, Sport, Erholung
59 Sonstige Erholungseinrichtungen

Haushaltsstelle		Haushaltsansatz		Ergebnis der Jahresrechnung	Erläuterungen Amt
Nr.	Bezeichnung	2022	2021	2020	
		EUR	EUR	EUR	
1	2	3	4	5	6
5900	Badesee				
	E i n n a h m e n				
	Einnahmen	0	0	0,00	
	A u s g a b e n				
.6620	Vermischte Ausgaben	2.200	2.500	1.946,16	A:410
	Ausgaben	2.200	2.500	1.946,16	
	UAB 5900 Zu-/Überschuss	-2.200	-2.500	-1.946,16	
5939	Naherholungsgebiete, Naturparks u. Erholungszentren				
	E i n n a h m e n				
	Einnahmen	0	0	0,00	
	A u s g a b e n				
.6610	Mitgliedsbeiträge an Verbände, Vereine und dgl.	5.000	5.000	4.938,18	A:220
	Ausgaben	5.000	5.000	4.938,18	
	UAB 5939 Zu-/Überschuss	-5.000	-5.000	-4.938,18	
	Einnahmen	0	0	0,00	
	Ausgaben	7.200	7.500	6.884,34	
	AB 59 Zu-/Überschuss	-7.200	-7.500	-6.884,34	
	Einnahmen	10.000	10.000	10.000,00	
	Ausgaben	806.650	863.000	686.920,94	
	EP 5 Zu-/Überschuss	-796.650	-853.000	-676.920,94	

Einzelplan **6 Bau- und Wohnungswesen, Verkehr**
Abschnitt **60 Bauverwaltung**

Haushaltsstelle		Haushaltsansatz		Ergebnis der Jahresrechnung	Erläuterungen Amt
Nr.	Bezeichnung	2022	2021	2020	
		EUR	EUR	EUR	
1	2	3	4	5	6
6000	Bauverwaltung				
	E i n n a h m e n				
.1010	Verwaltungskosten (KG, VWKostG)	4.000	4.000	6.264,32	A:300
.1599	Vermischte Einnahmen	10.000	10.000	3.111,98	A:300
	Einnahmen	14.000	14.000	9.376,30	
	A u s g a b e n				
.4100	Beamtenbezüge	110.000	133.000	136.378,86	A:205
.4140	Angestelltenvergütungen	505.000	500.000	496.817,21	A:205
.4300	Beiträge zu Versorgungskassen	135.000	105.000	102.074,75	A:205
	"Beamte"				
.4340	Beiträge zu Versorgungskassen	42.000	42.000	40.331,29	A:205
	"Angestellte"				
.4440	Beiträge zur gesetzl. Sozialversicherung	100.000	100.000	93.762,60	A:205
	"Angestellte"				
.5200	Verwaltungs- u. Zweckausstattung	400	500	0,00	A:300
.5202	Geringwertige Wirtschaftsgüter (250 € - 800 € netto)	500	1.000	0,00	A:300
.5500	Haltung von Fahrzeugen	1.800	2.000	1.179,56	A:410
.5550	Kfz-Steuern	150	100	94,00	A:230
.5560	Kfz-Versicherungen	450	500	331,81	A:230
.5620	Aus- und Fortbildung, Umschulung	2.500	3.000	672,68	A:100
.6322	EDV-Kosten an Dritte	9.000	10.000	7.969,77	A:010
.6400	Steuern und Versicherungen	450	500	418,88	A:230
.6500	Bürobedarf	900	1.000	711,15	A:300
.6510	Bücher, Zeitschriften u.ä.	7.500	8.000	7.250,85	A:300
.6530	Öffentliche Bekanntmachungen, Amtsblatt	8.000	8.000	4.648,80	A:300
.6540	Dienstreisen	0	0	0,00	A:100
.6550	Sachverständigenkosten, Gerichtskosten	140.000	150.000	97.561,07	A:300
.6552	Sachverständigenkosten "Fahrradwegenetz"	0	0	0,00	A:440
.6553	Sachverständigenkosten Klimaschutz / Mobilitätskonzept	0	200.000	666,40	A:440
.6555	Planungskosten, Rechtsberatungsk.u.ä. soweit nicht Gr.94ff, auch Verkehrszähl.	150.000	150.000	106.634,48	A:300
.6610	Mitgliedsbeiträge an Verbände, Vereine u.dgl. -Planungsverband-	8.900	8.700	8.736,78	A:300
.6620	Vermischte Ausgaben	0	0	0,00	A:300
	Ausgaben	1.222.550	1.423.300	1.106.240,94	
	UAB 6000 Zu-/Überschuss	-1.208.550	-1.409.300	-1.096.864,64	
	Einnahmen	14.000	14.000	9.376,30	
	Ausgaben	1.222.550	1.423.300	1.106.240,94	
	AB 60 Zu-/Überschuss	-1.208.550	-1.409.300	-1.096.864,64	

Einzelplan
Abschnitt

6 Bau- und Wohnungswesen, Verkehr
61 Städtebaul. Planung, Städtebauförderung, Vermessung, Bauordnung

Haushaltsstelle		Haushaltsansatz		Ergebnis der Jahresrechnung	Erläuterungen Amt
Nr.	Bezeichnung	2022	2021	2020	
		EUR	EUR	EUR	
1	2	3	4	5	6
6100	Städtebaul. Planung, Städtebauförderung, Vermessung, Bauordnung				
	E i n n a h m e n				
.1599	Vermischte Einnahmen	0	0	0,00	A:300
	Einnahmen	0	0	0,00	
	A u s g a b e n				
	Ausgaben	0	0	0,00	
	UAB 6100	0	0	0,00	
	Zu-/Überschuss	0	0	0,00	
6150	Ortszentrum				
	E i n n a h m e n				
.1190	Sonstige Gebühren und ähnliche Entgelte	0	0	0,00	A:110
	Einnahmen	0	0	0,00	
	A u s g a b e n				
.5130	Unterhalt von Straßen, Wegen u.ä.	13.000	70.000	5.202,71	A:410
.5400	Gebäudebewirtschaftungskosten	8.500	10.000	5.451,21	A:303
.6791	Innere Verrechnung	55.000	55.000	41.613,59	A:220
	Personalkosten Bauhof (7711.1691)				
	Ausgaben	76.500	135.000	52.267,51	
	UAB 6150	-76.500	-135.000	-52.267,51	
	Einnahmen	0	0	0,00	
	Ausgaben	76.500	135.000	52.267,51	
	AB 61	-76.500	-135.000	-52.267,51	

Einzelplan
Abschnitt

6 Bau- und Wohnungswesen, Verkehr
62 Wohnungsbauförderung und Wohnungsfürsorge

Haushaltsstelle		Haushaltsansatz		Ergebnis der Jahresrechnung	Erläuterungen Amt
Nr.	Bezeichnung	2022	2021	2020	
		EUR	EUR	EUR	
1	2	3	4	5	6
6200	Wohnungsbauförderung und Wohnungsfürsorge				
	E i n n a h m e n				
.2030	Zinsen von Zweckverbänden und dgl.	6.300	6.400	6.530,86	A:220
.2071	Zinsen vom übrigen Bereich Baugenossenschaft	4.100	4.300	4.565,38	A:220
	Einnahmen	10.400	10.700	11.096,24	
	A u s g a b e n				
.6551	Wohnungsbau Frühlingstraße	0	0	0,00	A:400
	Ausgaben	0	0	0,00	
UAB 6200	Zu-/Überschuss	10.400	10.700	11.096,24	
	Einnahmen	10.400	10.700	11.096,24	
	Ausgaben	0	0	0,00	
AB 62	Zu-/Überschuss	10.400	10.700	11.096,24	

Einzelplan
Abschnitt**6 Bau- und Wohnungswesen, Verkehr**
63 Gemeindestraßen

Haushaltsstelle		Haushaltsansatz		Ergebnis der Jahresrechnung	Erläuterungen Amt
Nr.	Bezeichnung	2022	2021	2020	
		EUR	EUR	EUR	
1	2	3	4	5	6
6300	Gemeindestraßen				
	E i n n a h m e n				
.1110	Entgelt für Straßenbenutzung für Leitungen der privaten Versorgung	300	300	337,50	A:303
.1191	Sondernutzungsgebühren u.ä.	12.000	12.000	10.206,00	A:110
.1540	Erstattung Straßenbaumaßnahmen (Ausgaben bei 6300.5130)	10.000	10.000	4.972,59	A:410
.1715	Zuweisungen für lfd. Zwecke: Kommunal- Anteil a.d. Kfz-Steuer (sow.n. UGr 3615)	174.000	174.000	174.700,00	A:220
	Einnahmen	196.300	196.300	190.216,09	
	A u s g a b e n				
.5130	Unterhalt von Straßen, Wegen u.ä.	546.000	400.000	248.558,58	A:410
.5131	Unterhalt von Straßen, Wegen u.ä. Spundwand Schulstraße	4.000	5.000	0,00	A:410
.5134	Unterhalt:Verkehrssicherungs-Anlagen	75.000	60.000	70.188,02	A:110
.5135	Unterhalt: Winterdienst	100.000	100.000	40.907,23	A:410
.6322	EDV-Kosten an Dritte	2.000	3.000	0,00	A:010
	Verwaltungskosten Straßendatenbank				
.6791	Innere Verrechnung Straßen + Wege	250.000	250.000	386.111,76	A:220
	Personalkosten Bauhof (7711.1691)				
.6792	Innere Verrechnung Winterdienst	125.000	125.000	107.697,30	A:220
	Personalkosten Bauhof (7711.1691)				
	Ausgaben	1.102.000	943.000	853.462,89	
	UAB 6300 Zu-/Überschuss	-905.700	-746.700	-663.246,80	
6311	Westumfahrung				
	E i n n a h m e n				
	Einnahmen	0	0	0,00	
	A u s g a b e n				
.5000	Gebäude- und Grundstücksunterhaltung	23.000	----	----	A:410
	Ausgaben	23.000	0	0,00	
	UAB 6311 Zu-/Überschuss	-23.000	0	0,00	
	Einnahmen	196.300	196.300	190.216,09	
	Ausgaben	1.125.000	943.000	853.462,89	
	AB 63 Zu-/Überschuss	-928.700	-746.700	-663.246,80	

Einzelplan
Abschnitt

6 Bau- und Wohnungswesen, Verkehr
67 Straßenbeleuchtung und -reinigung

Haushaltsstelle		Haushaltsansatz		Ergebnis der Jahresrechnung	Erläuterungen Amt
Nr.	Bezeichnung	2022	2021	2020	
		EUR	EUR	EUR	
1	2	3	4	5	6
6701	Straßenbeleuchtung				
	E i n n a h m e n				
.1540	Erstattung Straßenbeleuchtung (Ausgaben bei 6701.5133)	2.500	2.500	4.487,07	A:410
	Einnahmen	2.500	2.500	4.487,07	
	A u s g a b e n				
.5133	Unterhalt: Straßenbeleuchtung	150.000	195.000	99.598,84	A:410
.6342	Stromverbrauch für Betriebszwecke	170.000	200.000	95.821,89	A:410
	Ausgaben	320.000	395.000	195.420,73	
	UAB 6701 Zu-/Überschuss	-317.500	-392.500	-190.933,66	
6751	Straßenreinigung				
	E i n n a h m e n				
	Einnahmen	0	0	0,00	
	A u s g a b e n				
.6329	Sonstiger verschiedener Betriebsaufwand Entsorgungskosten Kehrgut	18.000	20.000	5.164,90	A:410
	Ausgaben	18.000	20.000	5.164,90	
	UAB 6751 Zu-/Überschuss	-18.000	-20.000	-5.164,90	
	Einnahmen	2.500	2.500	4.487,07	
	Ausgaben	338.000	415.000	200.585,63	
	AB 67 Zu-/Überschuss	-335.500	-412.500	-196.098,56	

Einzelplan
Abschnitt

6 Bau- und Wohnungswesen, Verkehr
69 Wasserläufe, Wasserbau

Haushaltsstelle		Haushaltsansatz		Ergebnis der Jahresrechnung	Erläuterungen Amt
Nr.	Bezeichnung	2022	2021	2020	
		EUR	EUR	EUR	
1	2	3	4	5	6
6900	Wasserläufe, Wasserbau				
	E i n n a h m e n				
	Einnahmen	0	0	0,00	
	A u s g a b e n				
.5142	Unterhalt: Gewässer u.ä.	5.000	5.000	1.728,40	A:410
	-Aubach-				
.6791	Innere Verrechnung	15.000	15.000	10.554,54	A:220
	Personalkosten Bauhof (7711.1691)				
	Ausgaben	20.000	20.000	12.282,94	
	UAB 6900 Zu-/Überschuss	-20.000	-20.000	-12.282,94	
	Einnahmen	0	0	0,00	
	Ausgaben	20.000	20.000	12.282,94	
	AB 69 Zu-/Überschuss	-20.000	-20.000	-12.282,94	
	Einnahmen	223.200	223.500	215.175,70	
	Ausgaben	2.782.050	2.936.300	2.224.839,91	
	EP 6 Zu-/Überschuss	-2.558.850	-2.712.800	-2.009.664,21	

Einzelplan
Abschnitt

7 Öffentliche Einrichtungen, Wirtschaftsförderung
72 Abfallbeseitigung

Haushaltsstelle		Haushaltsansatz		Ergebnis der Jahresrechnung	Erläuterungen Amt
Nr.	Bezeichnung	2022	2021	2020	
		EUR	EUR	EUR	
1	2	3	4	5	6
7200	Abfallbeseitigung				
	E i n n a h m e n				
.1599	Vermischte Einnahmen (u.a. Restmüllsäcke)	4.000	4.000	4.386,00	A:110
.1631	Erstattungen durch Zweckverbände AWISTA	900	900	981,00	A:220
	Einnahmen	4.900	4.900	5.367,00	
	A u s g a b e n				
.5400	Gebäudebewirtschaftungskosten	200	300	33,86	A:303
.6320	Verschiedener Betriebsaufwand (u.a. Restmüllsäcke)	6.000	5.000	9.292,00	A:110
.6329	Sonstiger verschiedener Betriebsaufwand (auch Häckseln)	3.000	4.000	3.160,50	A:110
.6401	Unterstützungsfond für kommunale Alt- deponien (§ 13a BayBodSchG)	12.000	11.000	11.658,00	A:220
.6791	Innere Verrechnung Personalkosten Bauhof (7711.1691)	6.500	6.500	11.087,39	A:220
	Ausgaben	27.700	26.800	35.231,75	
	UAB 7200 Zu-/Überschuss	-22.800	-21.900	-29.864,75	
7210	Mülldeponien				
	E i n n a h m e n				
	Einnahmen	0	0	0,00	
	A u s g a b e n				
.5189	Unterhalt sonstiger Abfallbeseitigungs- anlagen -Altlastenbeseitigung-	100.000	5.000	0,00	A:440
	Ausgaben	100.000	5.000	0,00	
	UAB 7210 Zu-/Überschuss	-100.000	-5.000	0,00	
	Einnahmen	4.900	4.900	5.367,00	
	Ausgaben	127.700	31.800	35.231,75	
AB 72	Zu-/Überschuss	-122.800	-26.900	-29.864,75	

Einzelplan
Abschnitt

7 Öffentliche Einrichtungen, Wirtschaftsförderung
73 Märkte

Haushaltsstelle		Haushaltsansatz		Ergebnis der Jahresrechnung	Erläuterungen Amt
Nr.	Bezeichnung	2022	2021	2020	
		EUR	EUR	EUR	
1	2	3	4	5	6
7301	Wochenmarkt				
	E i n n a h m e n				
.1166	Marktgebühren und ähnl. Entgelte	1.800	1.800	1.975,00	A:120
	Einnahmen	1.800	1.800	1.975,00	
	A u s g a b e n				
.5440	Strom, Gas u.ä.	400	500	355,31	A:303
.6329	Sonstiger verschiedener Betriebsaufwand	50	100	0,00	A:120
	Ausgaben	450	600	355,31	
	UAB 7301 Zu-/Überschuss	1.350	1.200	1.619,69	
7390	Weihnachtsmarkt				
	E i n n a h m e n				
.1160	Marktgebühren und ähnliche Entgelte	2.500	2.500	0,00	A:290
	Einnahmen	2.500	2.500	0,00	
	A u s g a b e n				
.6329	Sonstiger verschiedener Betriebsaufwand	14.000	14.000	2.420,71	A:290
	Ausgaben	14.000	14.000	2.420,71	
	UAB 7390 Zu-/Überschuss	-11.500	-11.500	-2.420,71	
	Einnahmen	4.300	4.300	1.975,00	
	Ausgaben	14.450	14.600	2.776,02	
AB 73	Zu-/Überschuss	-10.150	-10.300	-801,02	

Einzelplan
Abschnitt**7 Öffentliche Einrichtungen, Wirtschaftsförderung**
75 Bestattungswesen

Haushaltsstelle		Haushaltsansatz		Ergebnis der Jahresrechnung	Erläuterungen Amt
Nr.	Bezeichnung	2022	2021	2020	
		EUR	EUR	EUR	
1	2	3	4	5	6
7500	Bestattungswesen				
	E i n n a h m e n				
.1141	Bestattungsgebühren	270.000	250.000	278.182,66	A:240
.1690	Innere Verrechnungen: Öffentliches Grün Friedhöfe	50.000	50.000	48.332,00	A:220
	Einnahmen	320.000	300.000	326.514,66	
	A u s g a b e n				
.4100	Beamtenbezüge	25.000	25.000	24.440,94	A:205
.4140	Angestelltenvergütungen	66.000	66.000	45.745,38	A:205
.4300	Beiträge zu Versorgungskassen "Beamte"	12.000	10.000	8.814,95	A:205
.4340	Beiträge zu Versorgungskassen "Angestellte"	5.500	5.500	3.708,64	A:205
.4440	Beiträge zur gesetzl. Sozialversicherung "Angestellte"	10.000	13.000	9.072,92	A:205
.5000	Gebäude- und Grundstücksunterhaltung	4.000	5.000	1.408,78	A:401
.5166	Unterhalt: Friedhöfe, Gräber	30.000	30.000	30.227,28	A:240
.5200	Verwaltungs- u. Zweckausstattung	600	800	453,25	A:240
.5202	Geringwertige Wirtschaftsgüter (250 € - 800 € netto)	1.900	2.500	996,50	A:240
.5320	Mieten für Maschinen, Fahrzeuge, Geräte	350	400	294,54	A:010
.5400	Gebäudebewirtschaftungskosten	22.000	23.000	21.118,55	A:303
.5430	Reinigungskosten	6.200	6.000	6.117,42	A:303
.5620	Aus- und Fortbildung, Umschulung	500	300	0,00	A:100
.6090	Bestattungskosten für Sozialhilfe-Empfänger	4.000	4.000	5.571,83	A:240
.6322	EDV-Kosten an Dritte	1.100	1.200	1.028,16	A:010
.6400	Steuern und Versicherungen	200	200	196,54	A:230
.6500	Bürobedarf	200	200	201,97	A:240
.6540	Dienstreisen	0	0	0,00	A:100
.6551	Sachverständigenkosten	0	0	671,55	A:240
.6770	Erstattungen an private Unternehmen	65.000	60.000	69.875,00	A:240
.6791	Innere Verrechnung Personalkosten Bauhof (7711.1691)	61.500	61.500	89.996,97	A:220
.6792	Innere Verrechnungen: Verwaltungskostenbeiträge (0200.1690)	31.000	32.000	31.143,06	A:220
.6800	Abschreibungen auf AHK (HHST 9151.2700)	53.000	53.000	51.142,00	A:220
.6850	Verzinsung des Anlagekapitals Kalkulatorische Zinsen (HHST 9151.2750)	34.000	34.000	33.495,00	A:220
	Ausgaben	434.050	433.600	435.721,23	
	UAB 7500 Zu-/Überschuss	-114.050	-133.600	-109.206,57	
	Einnahmen	320.000	300.000	326.514,66	
	Ausgaben	434.050	433.600	435.721,23	
	AB 75 Zu-/Überschuss	-114.050	-133.600	-109.206,57	

Einzelplan
Abschnitt

7 Öffentliche Einrichtungen, Wirtschaftsförderung
76 Sonstige öffentliche Einrichtungen

Haushaltsstelle		Haushaltsansatz		Ergebnis der Jahresrechnung	Erläuterungen Amt
Nr.	Bezeichnung	2022	2021	2020	
		EUR	EUR	EUR	
1	2	3	4	5	6
7605	Werbeeinrichtungen (Anschlagsäulen und dgl.)				
	E i n n a h m e n				
.1191	Sondernutzungsgebühren u.ä. Kommunale Außenwerbung	500	500	0,00	A:303
	Einnahmen	500	500	0,00	
	A u s g a b e n				
.6620	Vermischte Ausgaben u.a. Beschriftung Pylonen	700	1.000	517,65	A:110
	Ausgaben	700	1.000	517,65	
	UAB 7605	Zu-/Überschuss	-200	-500	-517,65
		Einnahmen	500	500	0,00
		Ausgaben	700	1.000	517,65
	AB 76	Zu-/Überschuss	-200	-500	-517,65

Einzelplan
Abschnitt**7 Öffentliche Einrichtungen, Wirtschaftsförderung**
77 Hilfsbetriebe der Verwaltung

Haushaltsstelle		Haushaltsansatz		Ergebnis der Jahresrechnung	Erläuterungen Amt
Nr.	Bezeichnung	2022	2021	2020	
		EUR	EUR	EUR	
1	2	3	4	5	6
7711	Bauhof				
	E i n n a h m e n				
.1544	Dienstleistungersatz	5.000	5.000	2.156,96	A:430
.1691	Innere Verrechnung Personalkosten Bauhof	900.000	864.200	1.017.669,38	A:220
	Einnahmen	905.000	869.200	1.019.826,34	
	A u s g a b e n				
.4140	Angestelltenvergütungen	933.000	920.000	914.376,61	A:205
.4340	Beiträge zu Versorgungskassen "Angestellte"	80.000	80.000	73.469,44	A:205
.4440	Beiträge zur gesetzl. Sozialversicherung "Angestellte"	190.000	190.000	186.013,77	A:205
.5041	Unterhalt betriebstechnischer Anlagen Aufzüge, Tankanlagen und ähnl.	5.000	6.000	3.142,55	A:401
.5201	Verwaltungs- und Zweckausstattung Beschaffung-Materialkonto	9.000	9.000	11.567,66	A:430
.5202	Geringwertige Wirtschaftsgüter (250 € - 800 € netto)	2.500	3.000	1.427,71	A:430
.5223	Arbeitsgeräte und Maschinen Instandhaltung	29.000	30.000	22.859,77	A:430
.5320	Mieten für Maschinen, Fahrzeuge, Geräte	4.000	0	0,00	A:430
.5400	Gebäudebewirtschaftungskosten	9.000	10.000	8.742,09	A:303
.5510	Unterhalt der Fahrzeuge	70.000	70.000	101.453,59	A:430
.5530	KFZ-Werkstättenbedarf	3.000	3.000	3.156,87	A:430
.5540	Betriebs- und Schmierstoffe	45.000	50.000	33.385,21	A:430
.5550	Kfz-Steuer	2.000	2.500	1.293,91	A:230
.5560	Kfz-Versicherungen	21.500	20.000	21.405,68	A:230
.5601	Dienst- und Schutzkleidung	10.000	15.000	13.344,16	A:430
.5622	Fortbildung und Umschulung	3.500	4.000	1.543,78	A:100
.6322	EDV-Kosten an Dritte	2.500	2.500	2.778,22	A:010
.6330	Werkstättenbedarf-Schreinerei	2.500	3.000	1.802,30	A:430
.6400	Steuern und Versicherungen	2.500	2.500	2.284,03	A:230
.6500	Bürobedarf	400	400	69,54	A:430
.6521	Fernsprech-, Fernschreibgebühren	1.500	1.500	1.373,71	A:010
.6540	Dienstreisen	300	500	0,00	A:100
.6620	Vermischte Ausgaben	400	500	258,50	A:430
.6790	Innere Verrechnung unentgeltliche Objektnutzung (HHST 8811.1690)	278.300	278.300	278.208,00	A:303
	Ausgaben	1.704.900	1.701.700	1.683.957,10	
	UAB 7711 Zu-/Überschuss	-799.900	-832.500	-664.130,76	
	Einnahmen	905.000	869.200	1.019.826,34	
	Ausgaben	1.704.900	1.701.700	1.683.957,10	
	AB 77 Zu-/Überschuss	-799.900	-832.500	-664.130,76	

Einzelplan
Abschnitt

7 Öffentliche Einrichtungen, Wirtschaftsförderung
79 Fremdenverkehr, sonstige Förderung von Wirtschaft und Verkehr

Haushaltsstelle		Haushaltsansatz		Ergebnis der Jahresrechnung	Erläuterungen Amt
Nr.	Bezeichnung	2022	2021	2020	
		EUR	EUR	EUR	
1	2	3	4	5	6
7910	Sonstige Förderung von Wirtschaft und Verkehr				
	E i n n a h m e n				
	Einnahmen	0	0	0,00	
	A u s g a b e n				
.6324	Schmuck v. Straßen, Räumen u.ä. -Weihnachtsbeleuchtung-	3.000	5.000	10.584,72	A:430
.6550	Sachverständigenkosten - Aktive Zentren Verfügungsfonds	5.000	25.000	0,00	A:300
.7064	Zuschüsse f. lfd.Zwecke a.d. übr.Bereich MVV-Beteiligung am Defizit	270.000	180.000	290.926,19	A:110
.7161	Personalkostenzuschuss -Wirtschaftsförderungsgesellschaft-	0	0	0,00	A:220
	Ausgaben	278.000	210.000	301.510,91	
UAB 7910	Zu-/Überschuss	-278.000	-210.000	-301.510,91	
	Einnahmen	0	0	0,00	
	Ausgaben	278.000	210.000	301.510,91	
AB 79	Zu-/Überschuss	-278.000	-210.000	-301.510,91	
	Einnahmen	1.234.700	1.178.900	1.353.683,00	
	Ausgaben	2.559.800	2.392.700	2.459.714,66	
EP 7	Zu-/Überschuss	-1.325.100	-1.213.800	-1.106.031,66	

Einzelplan
Abschnitt**8 Wirtschaftliche Unternehmen, allgemeines Grund- und
81 Versorgungsunternehmen**

Haushaltsstelle		Haushaltsansatz		Ergebnis der Jahresrechnung	Erläuterungen Amt
Nr.	Bezeichnung	2022	2021	2020	
		EUR	EUR	EUR	
1	2	3	4	5	6
8100	Elektrizitätsversorgung				
	E i n n a h m e n				
.1300	Einspeisevergütung Photovoltaikanlage	5.000	5.000	3.772,92	A:440
.2200	Konzessionsabgaben - E-ON Bayern/FFB	450.000	450.000	566.552,47	A:220
	Einnahmen	455.000	455.000	570.325,39	
	A u s g a b e n				
.5000	Unterhalt Photovoltaikanlagen	1.950	1.500	3.896,70	A:440
.6400	Versicherungen	250	200	240,99	A:230
	Ausgaben	2.200	1.700	4.137,69	
	UAB 8100 Zu-/Überschuss	452.800	453.300	566.187,70	
8130	Konzessionsabgabe Erdgas				
	E i n n a h m e n				
.2200	Konzessionsabgaben Energie Südbayern GmbH	44.000	44.000	38.696,74	A:220
	Einnahmen	44.000	44.000	38.696,74	
	A u s g a b e n				
	Ausgaben	0	0	0,00	
	UAB 8130 Zu-/Überschuss	44.000	44.000	38.696,74	
8170	Gemeindewerke Gilching				
	E i n n a h m e n				
.2050	Zinsen von kommunalen Sonderrechnungen (bisher HHST 8151.2050)	0	0	0,00	A:220
.2110	Gewinnanteile von wirtschaftlichen Unternehmen (bisher 8151.2110)	0	0	0,00	A:220
	Einnahmen	0	0	0,00	
	A u s g a b e n				
.6790	Innere Verrechnung unentgeltliche Objektnutzung (HHST 8811.1690)	0	16.200	7.646,00	A:303
.7150	Zuschüsse für lfd. Zwecke Verlustrausgleich Gemeindewerke	0	0	0,00	A:220
	Ausgaben	0	16.200	7.646,00	
	UAB 8170 Zu-/Überschuss	0	-16.200	-7.646,00	
	Einnahmen	499.000	499.000	609.022,13	
	Ausgaben	2.200	17.900	11.783,69	
AB 81	Zu-/Überschuss	496.800	481.100	597.238,44	

Einzelplan
Abschnitt

8 Wirtschaftliche Unternehmen, allgemeines Grund- und
85 Land- und forstwirtschaftliche Unternehmen

Haushaltsstelle		Haushaltsansatz		Ergebnis der Jahresrechnung	Erläuterungen Amt
Nr.	Bezeichnung	2022	2021	2020	
		EUR	EUR	EUR	
1	2	3	4	5	6
8551	Forstwirtschaftliche Unternehmen				
	E i n n a h m e n				
.1311	Verkauf von eigenen forstwirtschaftl. Erzeugnissen	10.000	10.000	5.763,08	A:410
.1710	Zuweisungen für lfd. Zwecke vom Land -Wiederaufforstung-	3.000	3.000	1.038,36	A:410
	Einnahmen	13.000	13.000	6.801,44	
	A u s g a b e n				
.4440	Beiträge zur gesetzl. Sozialversicherung "Angestellte"	2.500	1.500	1.165,09	A:205
.5170	Unterhalt land-und forst- wirtschaftlicher Grundbesitz	25.000	50.000	12.264,45	A:410
.6400	Steuern und Versicherungen	250	250	201,16	A:230
.6610	Mitgliedsbeiträge an Verbände, Vereine und dgl.	1.900	2.000	70,90	A:410
.6791	Innere Verrechnung Personalkosten Bauhof (7711.1691)	2.000	2.000	1.024,71	A:220
	Ausgaben	31.650	55.750	14.726,31	
UAB 8551	Zu-/Überschuss	-18.650	-42.750	-7.924,87	
	Einnahmen	13.000	13.000	6.801,44	
	Ausgaben	31.650	55.750	14.726,31	
AB 85	Zu-/Überschuss	-18.650	-42.750	-7.924,87	

Einzelplan
Abschnitt

8 Wirtschaftliche Unternehmen, allgemeines Grund- und
87 Sonstige wirtschaftliche Unternehmen

Haushaltsstelle		Haushaltsansatz		Ergebnis der Jahresrechnung	Erläuterungen Amt
Nr.	Bezeichnung	2022	2021	2020	
		EUR	EUR	EUR	
1	2	3	4	5	6
8701	Sparkassen und sonstige Kreditinstitute				
	E i n n a h m e n				
.2170	Gewinnanteile von privaten Unternehmen	0	0	0,00	A:220
	Dividende (bisher 8701.2120)				
	Einnahmen	0	0	0,00	
	A u s g a b e n				
	Ausgaben	0	0	0,00	
UAB 8701	Zu-/Überschuss	0	0	0,00	
	Einnahmen	0	0	0,00	
	Ausgaben	0	0	0,00	
AB 87	Zu-/Überschuss	0	0	0,00	

Einzelplan
Abschnitt**8 Wirtschaftliche Unternehmen, allgemeines Grund- und
88 Allgemeines Grundvermögen**

Haushaltsstelle		Haushaltsansatz		Ergebnis der Jahresrechnung	Erläuterungen Amt
Nr.	Bezeichnung	2022	2021	2020	
		EUR	EUR	EUR	
1	2	3	4	5	6
8800	Bebauter und unbebauter Grundbesitz				
	E i n n a h m e n				
.1190	Sonstige Gebühren und ähnliche Entgelte	2.000	3.000	2.765,38	A:303
	-Erst.privater Feldgeschworenenengebühren-				
.1450	Pachten -Postablagekästen-	1.600	1.600	1.680,00	A:303
.1451	Pachten	37.000	37.000	43.736,98	A:303
.1455	Jagd- und Fischereipachten	500	500	603,65	A:303
	Jagdpacht				
.1460	Erbbauszinsen, Erbpachtzinsen	60.000	59.000	61.969,71	A:303
.1599	Vermischte Einnahmen	10.000	2.000	27.583,50	A:303
.1690	Innere Verrechnung unentgeltliche Objektnutzung (HHST 4601.6790)	4.600	4.600	4.600,00	A:303
	Einnahmen	115.700	107.700	142.939,22	
	A u s g a b e n				
.5000	Gebäude- und Grundstücksunterhaltung	5.000	10.000	0,00	A:401
	Halle Frühlingstr.-BRK				
.5201	Verwaltung- und Zweckausstattung	5.000	5.000	4.109,97	A:303
	-Beschaffung Vermessung-				
.5202	Vermessungen u. Verschmelzungen von Grundstücken	14.000	15.000	-7.300,60	A:303
.5350	Pachten	24.150	24.700	22.948,20	A:303
.5360	Erbbauszins, Erbpachtzins	400	500	235,89	A:303
.5400	Gebäudebewirtschaftungskosten	10.000	12.000	8.711,34	A:303
.6400	Steuern und Versicherungen	2.500	1.500	2.188,55	A:230
.6555	Sachverständigenkosten Vermessung u.a. Feldgeschworenenengebühren	7.500	10.000	4.903,50	A:303
.6557	Entschädigungszahlungen	0	140.000	50.000,00	A:303
	<i>Entschädigungszahlung vorzeitige Aufhebung Mietvertrag DEV</i>				
.6720	Erstattungen Pachtanteil an LRA	0	0	0,00	A:303
.6791	Innere Verrechnung	0	0	0,00	A:220
	Personalkosten Bauhof (7711.1691)				
	Ausgaben	68.550	218.700	85.796,85	
	UAB 8800 Zu-/Überschuss	47.150	-111.000	57.142,37	
8801	Bebauter Grundbesitz -Am Römerstein 15-				
	E i n n a h m e n				
.1411	Mieten aus Wohnungen und ähnlichem	60.000	60.000	64.521,24	A:303
.1430	Ersätze für Nebenleistungen im Rahmen von Miet- und Pachtverträgen	3.500	3.500	3.146,36	A:303
.1432	Heizungskostenrückersätze	5.000	5.000	5.136,69	A:303
.1690	Innere Verrechnung unentgeltliche Objektnutzung (GL 3215, 4709.6790)	9.800	4.000	5.091,30	A:303
	Einnahmen	78.300	72.500	77.895,59	
	A u s g a b e n				
.5000	Gebäude- und Grundstücksunterhaltung	15.000	10.000	16.084,84	A:401
.5400	Gebäudebewirtschaftungskosten	13.000	15.000	9.809,97	A:303

Einzelplan
Abschnitt**8 Wirtschaftliche Unternehmen, allgemeines Grund- und
88 Allgemeines Grundvermögen**

Haushaltsstelle		Haushaltsansatz		Ergebnis der Jahresrechnung	Erläuterungen Amt
Nr.	Bezeichnung	2022	2021	2020	
		EUR	EUR	EUR	
1	2	3	4	5	6
.6400	Steuern und Versicherungen	950	700	888,47	A:230
.6520	Post- und Fernmeldegebühren	0	0	0,00	A:010
	Ausgaben	28.950	25.700	26.783,28	
8802	UAB 8801	49.350	46.800	51.112,31	
	Zu-/Überschuss				
	Bebauter Grundbesitz - Talhofstr.13 -				
	E i n n a h m e n				
.1411	Mieten aus Wohnungen und ähnlichem	15.000	15.000	12.800,00	A:303
.1430	Ersätze für Nebenleistungen im Rahmen von Miet- und Pachtverträgen	2.000	2.000	1.909,67	A:303
.1432	Heizungskostenrückersätze	4.500	4.500	1.349,81	A:303
.1451	Pachten	12.000	12.000	8.000,00	A:303
.1690	Innere Verrechnung unentgeltliche Objektnutzung (HHST 5500.6790)	70.000	70.000	69.401,04	A:303
	Einnahmen	103.500	103.500	93.460,52	
	A u s g a b e n				
.5000	Gebäude- und Grundstücksunterhaltung	17.000	28.000	20.090,38	A:401
.5400	Gebäudebewirtschaftungskosten	20.500	27.000	18.317,25	A:303
.5430	Reinigungskosten	2.400	2.400	2.400,00	A:303
.6400	Steuern und Versicherungen	1.400	1.500	1.203,52	A:230
.6520	Post- und Fernmeldegebühren	0	0	0,00	A:010
.6791	Innere Verrechnung	0	0	0,00	A:220
	Personalkosten Bauhof (7711.1691)				
	Ausgaben	41.300	58.900	42.011,15	
8803	UAB 8802	62.200	44.600	51.449,37	
	Zu-/Überschuss				
	Bebauter Grundbesitz -Rathausplatz 1, Rathaus -				
	E i n n a h m e n				
.1411	Mieten aus Wohnungen und ähnlichem	5.000	5.000	5.012,40	A:303
.1430	Ersätze für Nebenleistungen im Rahmen von Miet- und Pachtverträgen	0	0	0,00	A:303
.1500	Einnahmen Nutzungsgebühr	5.000	5.000	4.044,00	A:290
.1552	Versicherungsleistungen in anderen Schadensfällen	0	0	3.741,36	A:230
.1690	Innere Verrechnung unentgeltliche Objektnutzung (GL 3521, 0600.6790)	344.200	344.200	344.160,00	A:303
	Einnahmen	354.200	354.200	356.957,76	
	A u s g a b e n				
.4140	Angestelltenvergütungen	65.000	62.000	64.167,97	A:205
.4340	Beiträge zu Versorgungskassen "Angestellte"	5.500	5.500	5.104,21	A:205
.4440	Beiträge zur gesetzl. Sozialversicherung "Angestellte"	14.000	13.000	14.002,01	A:205
.5000	Gebäude- und Grundstücksunterhaltung	50.000	50.000	65.399,40	A:401
.5200	Verwaltungs- u. Zweckausstattung	500	500	1.071,49	A:100
.5202	Geringwertige Wirtschaftsgüter (250 € - 800 € netto)	900	1.000	591,49	A:401
.5203	Geringwertige Wirtschaftsgüter Veranstaltungssaal (250 € - 800 € netto)	1.500	2.000	652,84	A:290

Einzelplan
Abschnitt**8 Wirtschaftliche Unternehmen, allgemeines Grund- und
88 Allgemeines Grundvermögen**

Haushaltsstelle		Haushaltsansatz		Ergebnis der Jahresrechnung	Erläuterungen Amt
Nr.	Bezeichnung	2022	2021	2020	
		EUR	EUR	EUR	
1	2	3	4	5	6
.5400	Gebäudebewirtschaftungskosten	105.000	100.000	113.676,84	A:303
.5430	Reinigungskosten	65.000	75.000	58.603,14	A:303
.5500	Haltung von Fahrzeugen	200	200	225,04	A:100
.5550	Kfz-Steuern	100	100	0,00	A:230
.5560	Kfz-Versicherungen	400	500	270,94	A:230
.6360	Dienstleistungen durch Dritte	4.000	4.000	3.205,53	A:290
	v.a. Veranstaltungssaal				
.6400	Steuern und Versicherungen	13.000	12.500	12.688,93	A:230
.6520	Post- und Fernmeldegebühren	0	0	0,00	A:010
.6791	Innere Verrechnung Personalkosten Bauhof (7711.1691)	12.500	12.500	22.246,52	A:220
	Ausgaben	337.600	338.800	361.906,35	
8805	UAB 8803 Zu-/Überschuss	16.600	15.400	-4.948,59	
	Bebauter Grundbesitz -Bahnhofsareal-				
	E i n n a h m e n				
.1411	Mieten aus Wohnungen und ähnlichem	1.800	1.800	5.458,64	A:303
.1430	Ersätze für Nebenleistungen im Rahmen von Miet- und Pachtverträgen	0	0	0,00	A:303
	Einnahmen	1.800	1.800	5.458,64	
	A u s g a b e n				
.5000	Gebäude- und Grundstücksunterhaltung	500	1.000	0,00	A:401
.5400	Gebäudebewirtschaftungskosten	200	300	0,00	A:303
.6400	Steuern und Versicherungen	----	1.800	0,00	A:230
.6791	Innere Verrechnung	4.100	4.100	16.047,00	A:220
	Personalkosten Bauhof (7711.1691)				
	Ausgaben	4.800	7.200	16.047,00	
8806	UAB 8805 Zu-/Überschuss	-3.000	-5.400	-10.588,36	
	Bebauter Grundbesitz - Brucker Str. 11				
	Wersonhaus				
	E i n n a h m e n				
.1411	Mieten aus Wohnungen und ähnlichem	4.500	4.500	4.556,76	A:303
.1430	Ersätze für Nebenleistungen im Rahmen von Miet- und Pachtverträgen	300	300	400,39	A:303
.1432	Heizungskostenrückerträge	300	300	335,58	A:303
.1552	Versicherungsleistungen in anderen Schadensfällen	0	0	----	A:230
.1690	Innere Verrechnung unentg. Objektnutzung (GL 0501, 3215, 4709.6790)	41.900	41.900	42.417,88	A:303
	Einnahmen	47.000	47.000	47.710,61	
	A u s g a b e n				
.4140	Angestelltenvergütungen	3.500	3.000	3.839,66	A:205
.4340	Beiträge zu Versorgungskassen "Angestellte"	200	200	0,00	A:205
.4440	Beiträge zur gesetzl. Sozialversicherung "Angestellte"	900	800	896,16	A:205
.5000	Gebäude- und Grundstücksunterhaltung	15.000	5.000	36.764,51	A:401

Einzelplan
Abschnitt**8 Wirtschaftliche Unternehmen, allgemeines Grund- und
88 Allgemeines Grundvermögen**

Haushaltsstelle		Haushaltsansatz		Ergebnis der Jahresrechnung	Erläuterungen Amt
Nr.	Bezeichnung	2022	2021	2020	
		EUR	EUR	EUR	
1	2	3	4	5	6
.5400	Gebäudebewirtschaftungskosten	6.600	7.000	6.559,22	A:303
.5430	Reinigungskosten	9.500	10.000	8.830,92	A:303
.6400	Steuern und Versicherungen	850	700	728,44	A:230
.6520	Post- und Fernmeldegebühren	800	900	723,11	A:010
.6791	Innere Verrechnung	4.600	4.600	3.770,94	A:220
	Personalkosten Bauhof (7711.1691)				
	Ausgaben	41.950	32.200	62.112,96	
8807	UAB 8806 Zu-/Überschuss	5.050	14.800	-14.402,35	
	Bebauter Grundbesitz -Hauptstraße 10- E i n n a h m e n				
.1411	Mieten aus Wohnungen und ähnlichem	10.000	10.000	11.909,76	A:303
.1430	Ersätze für Nebenleistungen im Rahmen von Miet- und Pachtverträgen	1.000	1.000	2.102,22	A:303
	Einnahmen	11.000	11.000	14.011,98	
	A u s g a b e n				
.5000	Gebäude- und Grundstücksunterhaltung	5.000	5.000	1.126,36	A:401
.5400	Gebäudebewirtschaftungskosten	5.000	5.000	5.260,15	A:303
.6400	Steuern und Versicherungen	550	500	502,11	A:230
.6520	Post- und Fernmeldegebühren	0	0	0,00	A:010
	Ausgaben	10.550	10.500	6.888,62	
8808	UAB 8807 Zu-/Überschuss	450	500	7.123,36	
	Bebauter Grundbesitz -Rudolf-Diesel-Str. 5 E i n n a h m e n				
.1411	Mieten aus Wohnungen und ähnlichem	29.000	29.000	29.988,00	A:303
.1430	Ersätze für Nebenleistungen im Rahmen von Miet- und Pachtverträgen	3.000	3.000	5.520,62	A:303
.1432	Heizungskostenrückersätze	0	0	0,00	A:303
	Einnahmen	32.000	32.000	35.508,62	
	A u s g a b e n				
.5000	Gebäude- und Grundstücksunterhaltung	2.000	5.000	0,00	A:401
.5400	Gebäudebewirtschaftungskosten	9.000	10.000	7.297,08	A:303
.5430	Reinigungskosten	0	0	0,00	A:303
.6520	Post- und Fernmeldegebühren	0	0	0,00	A:010
.6791	Innere Verrechnung	0	0	0,00	A:220
	Personalkosten Bauhof (7711.1691)				
	Ausgaben	11.000	15.000	7.297,08	
8809	UAB 8808 Zu-/Überschuss	21.000	17.000	28.211,54	
	Bebauter Grundbesitz -Münchner Str.2 E i n n a h m e n				
.1411	Mieten aus Wohnungen und ähnlichem	9.000	10.000	12.770,54	A:303
.1430	Ersätze für Nebenleistungen im Rahmen von Miet- und Pachtverträgen	1.500	1.500	2.440,17	A:303
	Einnahmen	10.500	11.500	15.210,71	
	A u s g a b e n				
.5000	Gebäude- und Grundstücksunterhaltung	13.000	7.000	5.404,81	A:401
.5400	Gebäudebewirtschaftungskosten	3.500	3.000	3.269,39	A:303

Einzelplan
Abschnitt**8 Wirtschaftliche Unternehmen, allgemeines Grund- und
88 Allgemeines Grundvermögen**

Haushaltsstelle		Haushaltsansatz		Ergebnis der Jahresrechnung	Erläuterungen Amt
Nr.	Bezeichnung	2022	2021	2020	
		EUR	EUR	EUR	
1	2	3	4	5	6
.6400	Steuern und Versicherungen	250	200	217,18	A:230
.6520	Post- und Fernmeldegebühren	0	0	0,00	A:010
	Ausgaben	16.750	10.200	8.891,38	
8810	UAB 8809 Zu-/Überschuss	-6.250	1.300	6.319,33	
	Bebauter Grundbesitz -Pfarrhofgasse 7, 9-				
	E i n n a h m e n				
.1690	Innere Verrechnung unentgeltliche Objektnutzung (HHST 3650.6790)	8.800	8.800	8.736,00	A:303
	Einnahmen	8.800	8.800	8.736,00	
	A u s g a b e n				
.5000	Gebäude- und Grundstücksunterhaltung	500	1.000	0,00	A:401
.5400	Gebäudebewirtschaftungskosten	150	200	0,00	A:303
.6400	Steuern und Versicherungen	100	100	57,39	A:230
.6520	Post- und Fernmeldegebühren	0	0	0,00	A:010
	Ausgaben	750	1.300	57,39	
8811	UAB 8810 Zu-/Überschuss	8.050	7.500	8.678,61	
	Bebauter Grundbesitz -Rudolf-Diesel-Str. 3 -Bauhof-				
	E i n n a h m e n				
.1411	Mieten aus Wohnungen und ähnlichem	31.000	21.000	21.587,28	A:303
.1430	Ersätze für Nebenleistungen im Rahmen von Miet- und Pachtverträgen	2.300	2.300	2.343,72	A:303
.1432	Heizungskostenrückerstände	1.500	1.500	1.911,57	A:303
.1690	Innere Verrechnung unentgeltliche Objektnutzung (HHST 7711.6790)	278.300	278.300	284.112,00	A:303
	Einnahmen	313.100	303.100	309.954,57	
	A u s g a b e n				
.5000	Gebäude- und Grundstücksunterhaltung	20.000	70.000	12.023,38	A:401
	<i>70.000 € Tankstelle Bauhof</i>				
.5400	Gebäudebewirtschaftungskosten	21.000	25.000	20.410,56	A:303
.5430	Reinigungskosten	6.000	7.500	3.472,85	A:303
	<i>7.000 € Mehrkosten durch externe Reinigungsfirma</i>				
.6400	Steuern und Versicherungen	100	100	0,00	A:230
.6520	Post- und Fernmeldegebühren	450	500	432,73	A:010
.6791	Innere Verrechnung	0	0	0,00	A:220
	Personalkosten Bauhof (7711.1691)				
	Ausgaben	47.550	103.100	36.339,52	
8812	UAB 8811 Zu-/Überschuss	265.550	200.000	273.615,05	
	Bebauter Grundbesitz -Pollinger Straße 24-				
	E i n n a h m e n				
.1690	Innere Verrechnung unentgeltliche Objektnutzung (GL 4609, 4709.6790)	17.800	17.800	17.760,00	A:303
	Einnahmen	17.800	17.800	17.760,00	
	A u s g a b e n				
.5000	Gebäude- und Grundstücksunterhaltung	6.000	5.000	7.140,78	A:401
.5400	Gebäudebewirtschaftungskosten	4.500	5.000	4.092,94	A:303
.5430	Reinigungskosten	5.000	5.000	4.841,02	A:303

Einzelplan
Abschnitt**8 Wirtschaftliche Unternehmen, allgemeines Grund- und
88 Allgemeines Grundvermögen**

Haushaltsstelle		Haushaltsansatz		Ergebnis der Jahresrechnung	Erläuterungen Amt
Nr.	Bezeichnung	2022	2021	2020	
		EUR	EUR	EUR	
1	2	3	4	5	6
.6400	Steuern und Versicherungen	400	250	344,56	A:230
.6520	Post- und Fernmeldegebühren	0	0	0,00	A:010
	Ausgaben	15.900	15.250	16.419,30	
8813	UAB 8812 Zu-/Überschuss	1.900	2.550	1.340,70	
	Bebauter Grundbesitz - Tonwerkstr. 3 und 3b/FFW Geisenbrunn				
	E i n n a h m e n				
.1411	Mieten aus Wohnungen und ähnlichem	12.000	12.000	11.958,00	A:303
.1430	Ersätze von Nebenleistungen im Rahmen von Miet- und Pachtverträgen	8.000	8.000	10.032,72	A:303
.1432	Heizungskostenrückerlässe	0	0	0,00	A:303
.1451	Pachten	24.000	24.000	14.000,00	A:303
.1552	Versicherungsleistungen in anderen Schadensfällen	0	0	0,00	A:230
.1599	Vermischte Einnahmen	2.000	2.000	2.156,33	A:303
.1690	Innere Verrechnung unentgeltliche Objektnutzung (GL 1301, 3650.6790)	32.200	32.200	32.112,00	A:303
	Einnahmen	78.200	78.200	70.259,05	
	A u s g a b e n				
.5000	Gebäude- und Grundstücksunterhaltung	25.000	135.000	33.176,64	A:401
.5400	Gebäudebewirtschaftungskosten	13.000	15.000	10.907,36	A:303
.6400	Steuern und Versicherungen	2.350	2.000	2.174,29	A:230
.6520	Post- und Fernmeldegebühren	0	0	0,00	A:010
.6791	Innere Verrechnung Personalkosten Bauhof (7711.1691)	1.000	1.000	1.209,16	A:220
	Ausgaben	41.350	153.000	47.467,45	
8814	UAB 8813 Zu-/Überschuss	36.850	-74.800	22.791,60	
	Bebauter Grundbesitz - Flurgrenzstraße 2-				
	E i n n a h m e n				
.1411	Mieten aus Wohnungen und ähnlichem	48.000	48.000	48.309,60	A:303
.1430	Ersätze für Nebenleistungen im Rahmen von Miet- und Pachtverträgen	5.000	5.000	5.446,24	A:303
.1432	Heizungskostenrückerlässe	5.000	5.000	5.989,69	A:303
	Einnahmen	58.000	58.000	59.745,53	
	A u s g a b e n				
.5000	Gebäude- und Grundstücksunterhaltung	10.000	10.000	12.978,90	A:401
.5400	Gebäudebewirtschaftungskosten	11.500	12.000	10.656,47	A:303
.6400	Steuern und Versicherungen	850	700	734,37	A:230
.6520	Post-, Fernmeldegebühren Kabelgebühr	1.100	1.100	1.015,20	A:303
	Ausgaben	23.450	23.800	25.384,94	
8815	UAB 8814 Zu-/Überschuss	34.550	34.200	34.360,59	
	Bebauter Grundbesitz -Münchner Straße 5				
	E i n n a h m e n				
.1410	Mieten aus Gebäuden und Grundstücken	0	0	0,00	A:303
.1430	Ersätze für Nebenleistungen im Rahmen von Miet- und Pachtverträgen	3.000	1.500	0,00	A:303

Einzelplan
Abschnitt**8 Wirtschaftliche Unternehmen, allgemeines Grund- und
88 Allgemeines Grundvermögen**

Haushaltsstelle		Haushaltsansatz		Ergebnis der Jahresrechnung	Erläuterungen Amt
Nr.	Bezeichnung	2022	2021	2020	
		EUR	EUR	EUR	
1	2	3	4	5	6
.1432	Heizungskostenrückersätze	0	0	0,00	A:303
.1690	Innere Verrechnung unentg. Objektnutzung (GgBu 4653.6790) Hort Diakonie	113.100	37.700	----	A:303
	Einnahmen	116.100	39.200	0,00	
	Ausgaben				
.5000	Gebäude- und Grundstücksunterhaltung	6.000	1.000	0,00	A:401
.5400	Gebäudebewirtschaftungskosten	18.000	10.000	1.364,51	A:303
.6400	Steuern und Versicherungen	4.250	500	4.157,31	A:230
.6520	Post- und Fernmeldegebühren	0	0	0,00	A:010
.6791	Innere Verrechnung	2.000	2.000	81,98	A:220
	Personalkosten Bauhof (7711.1691)				
	Ausgaben	30.250	13.500	5.603,80	
	UAB 8815 Zu-/Überschuss	85.850	25.700	-5.603,80	
8816	Bebauter Grundbesitz - Rudolf-Diesel-Str. 3a -Spielmanszug-				
	Einnahmen				
.1690	Innere Verrechnung unentgeltliche Objektnutzung (HHST 3321.6790)	12.000	12.000	12.000,00	A:303
	Einnahmen	12.000	12.000	12.000,00	
	Ausgaben				
.5000	Gebäude- und Grundstücksunterhaltung -Rudolf-Diesel-Straße 3a	2.000	2.000	2.914,54	A:401
.5400	Gebäudebewirtschaftungskosten	200	300	0,00	A:303
.6400	Steuern und Versicherungen	400	300	343,21	A:230
	Ausgaben	2.600	2.600	3.257,75	
	UAB 8816 Zu-/Überschuss	9.400	9.400	8.742,25	
8817	Bebauter Grundbesitz - Am Bahnhof 3				
	Einnahmen				
.1411	Mieten aus Wohnungen und ähnlichem	0	0	0,00	A:303
.1430	Ersätze von Nebenleistungen im Rahmen von Miet- und Pachtverträgen	4.000	4.000	800,00	A:303
.1432	Heizungskostenrückersätze	0	0	0,00	A:303
.1451	Pachten	12.000	12.000	0,00	A:303
	Einnahmen	16.000	16.000	800,00	
	Ausgaben				
.5000	Gebäude- und Grundstücksunterhaltung	8.000	8.000	97.887,85	A:401
.5400	Gebäudebewirtschaftungskosten	8.000	8.000	8.474,29	A:303
.6400	Steuern und Versicherungen	2.500	1.800	2.449,25	A:230
.6520	Post- und Fernmeldegebühren	600	700	509,08	A:010
	Ausgaben	19.100	18.500	109.320,47	
	UAB 8817 Zu-/Überschuss	-3.100	-2.500	-108.520,47	
8818	Bebauter Grundbesitz Starnberger Weg 18 (FFW)				
	Einnahmen				
.1411	Mieten aus Wohnungen und ähnlichem	16.000	16.000	17.105,40	A:303
.1430	Ersätze von Nebenleistungen im Rahmen von Miet- und Pachtverträgen	2.000	2.000	2.304,00	A:303

Einzelplan
Abschnitt**8 Wirtschaftliche Unternehmen, allgemeines Grund- und
88 Allgemeines Grundvermögen**

Haushaltsstelle		Haushaltsansatz		Ergebnis der Jahresrechnung	Erläuterungen Amt
Nr.	Bezeichnung	2022	2021	2020	
		EUR	EUR	EUR	
1	2	3	4	5	6
.1432	Heizungskostenrückersätze	600	600	618,00	A:303
.1690	Innere Verrechnung unentgeltliche Objektnutzung (GL 1300, 1600, 3650.6790)	93.200	93.200	93.072,00	A:303
	Einnahmen	111.800	111.800	113.099,40	
	Ausgaben				
.5000	Gebäude- und Grundstücksunterhaltung	20.000	30.000	5.088,16	A:401
.5400	Gebäudebewirtschaftungskosten	23.000	23.000	22.345,91	A:303
.6400	Steuern und Versicherungen	1.200	1.300	1.146,39	A:230
.6520	Post- und Fernmeldegebühren	300	300	288,48	A:010
.6791	Innere Verrechnung Personalkosten Bauhof (7711.1691)	5.500	5.500	2.766,73	A:220
	Ausgaben	50.000	60.100	31.635,67	
	UAB 8818 Zu-/Überschuss	61.800	51.700	81.463,73	
8819	Bebauter Grundbesitz - Rudolf-Diesel-Str. 3b				
	Einnahmen				
.1411	Mieten aus Wohnungen und ähnlichem	17.000	17.000	17.334,48	A:303
.1430	Ersätze für Nebenleistungen im Rahmen von Miet- und Pachtverträgen	1.500	1.500	1.647,02	A:303
.1432	Heizungskostenrückersätze	3.500	3.500	3.869,54	A:303
.1690	Innere Verrechnung unentgeltliche Objektnutzung (GL 3320, 4650.6790)	10.800	17.600	21.113,74	A:303
	Einnahmen	32.800	39.600	43.964,78	
	Ausgaben				
.4140	Angestelltenvergütungen	0	0	0,00	A:205
.5000	Gebäude- und Grundstücksunterhaltung	24.000	8.000	15.468,39	A:401
.5400	Gebäudebewirtschaftungskosten	10.000	11.000	7.947,26	A:303
.6400	Steuern und Versicherungen	5.000	5.000	4.914,65	A:230
.6520	Post- und Fernmeldegebühren	0	0	0,00	A:010
	Ausgaben	39.000	24.000	28.330,30	
	UAB 8819 Zu-/Überschuss	-6.200	15.600	15.634,48	
8820	Bebauter Grundbesitz - Talhofstr. 5 -Arnoldus GS-				
	Einnahmen				
.1300	Einspeisevergütung BHKW & PV	7.000	7.000	7.850,76	A:440
.1431	Ersä.f.Nebenleistungen i.Rahmen v.Miet- u.Pachtverträgen CPG-Balletträume	3.500	3.500	4.106,20	A:303
.1552	Versicherungsleistungen in anderen Schadensfällen	0	0	3.348,66	A:230
.1690	Innere Verrechnung unentg. Objektnutzung (GL 2110, 3501, 5500.6790)	387.900	387.900	397.842,00	A:303
.1692	Innere Verrechnungen Personalkosten Kindertageseinrichtungen	40.000	40.000	42.223,80	A:205
	Einnahmen	438.400	438.400	455.371,42	
	Ausgaben				
.4140	Angestelltenvergütungen	92.000	90.000	87.741,02	A:205
.4340	Beiträge zu Versorgungskassen "Angestellte"	8.000	7.000	7.353,77	A:205

Einzelplan
Abschnitt**8 Wirtschaftliche Unternehmen, allgemeines Grund- und
88 Allgemeines Grundvermögen**

Haushaltsstelle		Haushaltsansatz		Ergebnis der Jahresrechnung	Erläuterungen Amt
Nr.	Bezeichnung	2022	2021	2020	
		EUR	EUR	EUR	
1	2	3	4	5	6
.4440	Beiträge zur gesetzl. Sozialversicherung "Angestellte"	18.000	17.000	17.713,50	0 A:205
.5000	Gebäude- und Grundstücksunterhaltung	81.000	50.000	83.308,15	A:401
.5001	Gebäudeunterhalt CPG-Balletträume Talhofstraße 7c	100	1.000	0,00	A:401
.5040	Unterhalt betriebstechnischer Anlagen Betriebsführung PV und BHKW	16.000	16.000	16.073,05	A:440
.5202	Geringwertige Wirtschaftsgüter (250 € - 800 € netto)	1.000	1.500	377,42	A:401
.5350	Pachten PV und BHKW	22.500	23.000	21.974,29	A:440
.5400	Gebäudebewirtschaftungskosten	58.000	60.000	43.074,50	A:303
.5401	Gebäudebewirtschaftungskosten CPG-Balletträume	4.500	5.000	4.106,20	A:303
.5430	Reinigungskosten	97.000	97.000	97.994,02	A:303
.5500	Unterhalt u. Betrieb Fahrzeuge	900	1.000	516,89	A:303
.5550	Kfz-Steuern	100	100	0,00	A:230
.5560	Kfz-Versicherungen	600	600	521,14	A:230
.6400	Steuern und Versicherungen	5.500	5.500	5.267,89	A:230
.6520	Post- und Fernmeldegebühren	200	300	121,61	A:010
.6791	Innere Verrechnung Personalkosten Bauhof (7711.1691)	2.500	2.500	819,77	A:220
	Ausgaben	407.900	377.500	386.963,22	
	UAB 8820 Zu-/Überschuss	30.500	60.900	68.408,20	
8821	Bebauter Grundbesitz - Landsberger Str. 17, 17a und 17b				
	E i n n a h m e n				
.1411	Mieten aus Wohnungen und ähnlichem	3.700	3.700	3.720,00	A:303
.1430	Ersätze für Nebenleistungen im Rahmen von Miet- und Pachtverträgen	15.000	15.000	22.032,89	A:303
.1432	Heizungskostenrückersätze	2.000	2.000	3.577,24	A:303
.1552	Versicherungsleistungen in anderen Schadensfällen	0	0	0,00	A:230
.1690	Innere Verrechnung unentg. Objektnutzung (GL 2111, 3501, 5500, 8870.6790)	445.500	445.500	445.428,00	A:303
	Einnahmen	466.200	466.200	474.758,13	
	A u s g a b e n				
.4140	Angestelltenvergütungen	68.000	68.000	63.171,16	A:205
.4340	Beiträge zu Versorgungskassen "Angestellte"	5.500	5.500	5.128,96	A:205
.4440	Beiträge zur gesetzl. Sozialversicherung "Angestellte"	14.000	14.000	12.955,85	A:205
.5000	Gebäude- und Grundstücksunterhaltung <i>Sanierung der Wasserleitungen James-Krüss GS</i>	76.000	70.000	211.009,94	A:401
.5202	Geringwertige Wirtschaftsgüter (250 € - 800 € netto)	1.000	1.500	0,00	A:401

Einzelplan
Abschnitt**8 Wirtschaftliche Unternehmen, allgemeines Grund- und
88 Allgemeines Grundvermögen**

Haushaltsstelle		Haushaltsansatz		Ergebnis der Jahresrechnung	Erläuterungen Amt
Nr.	Bezeichnung	2022	2021	2020	
		EUR	EUR	EUR	
1	2	3	4	5	6
.5400	Gebäudebewirtschaftungskosten	83.000	83.500	86.006,11	A:303
.5430	Reinigungskosten	110.000	112.000	99.062,64	A:303
.6400	Steuern und Versicherungen	12.600	13.000	12.140,97	A:230
.6520	Post- und Fernmeldegebühren	0	0	0,00	A:010
.6522	Fernsprech- u. Fernschreibwartungsgeb.	6.500	7.500	5.353,14	A:401
	-Miete, Wartung Brandmeldeanlage-				
.6791	Innere Verrechnung	1.500	1.500	512,36	A:220
	Personalkosten Bauhof (7711.1691)				
	Ausgaben	378.100	376.500	495.341,13	
8822	UAB 8821 Zu-/Überschuss	88.100	89.700	-20.583,00	
	Bebauter Grundbesitz - Rathausstr. 6 - Mittelschule				
	E i n n a h m e n				
.1411	Mieten aus Wohnungen und ähnlichem	300	300	380,40	A:303
.1430	Ersätze für Nebenleistungen im Rahmen von Miet- und Pachtverträgen	300	300	300,00	A:303
.1432	Heizungskostenrückersätze	0	0	0,00	A:303
.1690	Innere Verrech.unentg.Objektn.(GL 2130, 3210,3321,3501,4603,4653,5500)	358.100	358.100	376.775,76	A:303
	Einnahmen	358.700	358.700	377.456,16	
	A u s g a b e n				
.4140	Angestelltenvergütungen	62.000	62.000	74.757,86	A:205
.4340	Beiträge zu Versorgungskassen "Angestellte"	5.000	5.000	5.927,63	A:205
.4440	Beiträge zur gesetzl. Sozialversicherung "Angestellte"	13.000	13.000	15.394,53	A:205
.5000	Gebäude- und Grundstücksunterhaltung <i>200.000 € Kanalsanierung Inliner Mittelschule</i>	237.000	250.000	79.857,13	A:401
.5202	Geringwertige Wirtschaftsgüter (250 € - 800 € netto)	1.500	1.500	569,00	A:401
.5400	Gebäudebewirtschaftungskosten	95.000	100.000	93.627,68	A:303
.5430	Reinigungskosten	183.000	183.000	186.088,52	A:303
.6400	Steuern und Versicherungen	11.500	11.000	11.089,11	A:230
.6520	Post- und Fernmeldegebühren	0	0	0,00	A:010
.6522	Fernsprech- und. Fernschreibwartungsgeb.	7.000	7.500	6.136,66	A:401
	-Miete, Wartung Brandmeldeanlage-				
.6791	Innere Verrechnung	2.500	2.500	1.537,07	A:220
	Personalkosten Bauhof (7711.1691)				
	Ausgaben	617.500	635.500	474.985,19	
8823	UAB 8822 Zu-/Überschuss	-258.800	-276.800	-97.529,03	
	Bebauter Grundbesitz - Melchior-Fanger-Str. 6 - BIV KiGa -				
	E i n n a h m e n				
.1430	Ersätze für Nebenleistungen im Rahmen von Miet- und Pachtverträgen	5.000	5.000	15.325,59	A:303
.1432	Heizungskostenrückersätze	0	0	0,00	A:303
.1690	Innere Verrechnung unentgeltliche Objektnutzung (HHST 4681.6790)	104.400	104.400	104.352,00	A:303

Einzelplan
Abschnitt**8 Wirtschaftliche Unternehmen, allgemeines Grund- und**
88 Allgemeines Grundvermögen

Haushaltsstelle		Haushaltsansatz		Ergebnis der Jahresrechnung	Erläuterungen Amt
Nr.	Bezeichnung	2022	2021	2020	
		EUR	EUR	EUR	
1	2	3	4	5	6
	Einnahmen	109.400	109.400	119.677,59	
	Ausgaben				
.5000	Gebäude- und Grundstücksunterhaltung	23.500	10.000	10.070,54	A:401
.5400	Gebäudebewirtschaftungskosten	7.000	7.000	6.972,64	A:303
.6400	Steuern und Versicherungen	2.000	2.000	1.888,18	A:230
.6520	Post- und Fernmeldegebühren	0	0	0,00	A:010
.6791	Innere Verrechnung	2.500	2.500	2.828,21	A:220
	Personalkosten Bauhof (7711.1691)				
	Ausgaben	35.000	21.500	21.759,57	
	UAB 8823 Zu-/Überschuss	74.400	87.900	97.918,02	
8824	Bebauter Grundbesitz - Karolinger Str. 32 - Evang.KiGa -				
	Einnahmen				
.1411	Mieten aus Wohnungen und ähnlichem	7.800	7.800	7.848,00	A:303
.1430	Ersätze für Nebenleistungen im Rahmen von Miet- und Pachtverträgen	1.500	1.500	1.430,90	A:303
.1432	Heizungskostenrückersätze	6.000	6.000	8.437,60	A:303
.1690	Innere Verrechnung unentgeltliche Objektnutzung (HHST 4682.6790)	73.300	73.300	73.248,00	A:303
	Einnahmen	88.600	88.600	90.964,50	
	Ausgaben				
.5000	Gebäude- und Grundstücksunterhaltung	32.000	15.000	18.802,68	A:401
.5400	Gebäudebewirtschaftungskosten	12.000	13.000	9.655,81	A:303
.6400	Steuern und Versicherungen	950	1.000	906,77	A:230
.6520	Post- und Fernmeldegebühren	0	0	0,00	A:010
.6791	Innere Verrechnung	5.000	5.000	13.567,20	A:220
	Personalkosten Bauhof (7711.1691)				
	Ausgaben	49.950	34.000	42.932,46	
	UAB 8824 Zu-/Überschuss	38.650	54.600	48.032,04	
8825	Bebauter Grundbesitz -Martin-Luther-Weg 14 -Evang.Hort-				
	Einnahmen				
.1430	Ersätze für Nebenleistungen im Rahmen von Miet- und Pachtverträgen	1.000	1.000	2.358,23	A:303
.1432	Heizungskostenrückersätze	0	0	0,00	A:303
.1690	Innere Verrechnung unentgeltliche Objektnutzung (HHST 4682.6790)	41.700	41.700	41.664,00	A:303
	Einnahmen	42.700	42.700	44.022,23	
	Ausgaben				
.5000	Gebäude- und Grundstücksunterhaltung	27.500	5.000	211,95	A:401
.5400	Gebäudebewirtschaftungskosten	1.900	2.000	1.691,19	A:303
.6400	Steuern und Versicherungen	750	700	728,62	A:230
.6520	Post- und Fernmeldegebühren	0	0	0,00	A:010
.6791	Innere Verrechnung	300	300	163,95	A:220
	Personalkosten Bauhof (7711.1691)				

Einzelplan
Abschnitt**8 Wirtschaftliche Unternehmen, allgemeines Grund- und
88 Allgemeines Grundvermögen**

Haushaltsstelle		Haushaltsansatz		Ergebnis der Jahresrechnung	Erläuterungen Amt
Nr.	Bezeichnung	2022	2021	2020	
		EUR	EUR	EUR	
1	2	3	4	5	6
8826	Ausgaben	30.450	8.000	2.795,71	
	UAB 8825 Zu-/Überschuss	12.250	34.700	41.226,52	
	Bebauter Grundbesitz - Kleinfeldstr. 16 -KiGa				
	Geisenbrunn-				
	E i n n a h m e n				
	.1690 Innere Verrechnung unentgeltliche Objektnutzung (HHST 4642.6790)	63.500	63.500	63.540,00	A:303
	Einnahmen	63.500	63.500	63.540,00	
	A u s g a b e n				
	.5000 Gebäude- und Grundstücksunterhaltung	10.000	10.000	11.811,96	A:401
	.5300 Mieten und Pachten	21.300	21.300	21.221,08	A:303
	.5400 Gebäudebewirtschaftungskosten	7.500	8.000	6.999,20	A:303
	.5430 Reinigungskosten	18.000	18.000	15.609,44	A:303
	.6400 Steuern und Versicherungen	700	600	684,92	A:230
8827	.6520 Post- und Fernmeldegebühren	0	0	0,00	A:010
	.6791 Innere Verrechnung Personalkosten Bauhof (7711.1691)	7.700	7.700	4.693,18	A:220
	Ausgaben	65.200	65.600	61.019,78	
	UAB 8826 Zu-/Überschuss	-1.700	-2.100	2.520,22	
	Bebauter Grundbesitz - Rathausstr. 4a -KiGa-				
	E i n n a h m e n				
	.1690 Innere Verrechnung unentgeltliche Objektnutzung (HHST 4643.6790)	27.600	27.600	27.552,00	A:303
	Einnahmen	27.600	27.600	27.552,00	
	A u s g a b e n				
	.5000 Gebäude- und Grundstücksunterhaltung	21.000	10.000	10.195,71	A:401
	.5400 Gebäudebewirtschaftungskosten	3.500	4.000	3.086,79	A:303
	.5430 Reinigungskosten	11.000	14.000	9.530,45	A:303
	.6400 Steuern und Versicherungen	300	300	277,43	A:230
8828	.6520 Post- und Fernmeldegebühren	0	0	0,00	A:010
	.6791 Innere Verrechnung Personalkosten Bauhof (7711.1691)	5.000	5.000	2.787,22	A:220
	Ausgaben	40.800	33.300	25.877,60	
	UAB 8827 Zu-/Überschuss	-13.200	-5.700	1.674,40	
	Bebauter Grundbesitz -Waldstr. 12 -KiGa-				
	E i n n a h m e n				
	.1690 Innere Verrechnung unentgeltliche Objektnutzung (GL 3320, 4644.6790)	72.400	72.400	72.395,68	A:303
	Einnahmen	72.400	72.400	72.395,68	
	A u s g a b e n				
	.5000 Gebäude- und Grundstücksunterhaltung	19.000	10.000	80.075,09	A:401
	.5360 Erbbauzinsen	8.800	8.600	8.507,82	A:303
	.5400 Gebäudebewirtschaftungskosten	20.000	20.000	15.437,42	A:303
	.5430 Reinigungskosten	19.500	19.000	18.598,70	A:303
	.6400 Steuern und Versicherungen	1.000	1.000	970,96	A:230
	.6520 Post- und Fernmeldegebühren	0	0	0,00	A:010

Einzelplan
Abschnitt**8 Wirtschaftliche Unternehmen, allgemeines Grund- und
88 Allgemeines Grundvermögen**

Haushaltsstelle		Haushaltsansatz		Ergebnis der Jahresrechnung	Erläuterungen Amt
Nr.	Bezeichnung	2022	2021	2020	
		EUR	EUR	EUR	
1	2	3	4	5	6
.6791	Innere Verrechnung Personalkosten Bauhof (7711.1691)	5.000	5.000	5.963,82	A:220
8829	Ausgaben	73.300	63.600	129.553,81	
	UAB 8828 Zu-/Überschuss	-900	8.800	-57.158,13	
	Bebauter Grundbesitz - Schulstr. 3 -KiGa				
	Einnahmen				
.1690	Innere Verrechnung unentgeltliche Objektnutzung (HHST 4645.6790)	68.200	68.200	68.160,00	A:303
	Einnahmen	68.200	68.200	68.160,00	
	Ausgaben				
.5000	Gebäude- und Grundstücksunterhaltung	19.000	10.000	32.104,79	A:401
.5400	Gebäudebewirtschaftungskosten	13.000	15.000	12.209,18	A:303
.5430	Reinigungskosten	21.500	22.000	20.993,29	A:303
.6400	Steuern und Versicherungen	900	900	843,85	A:230
.6520	Post- und Fernmeldegebühren	0	0	0,00	A:010
.6791	Innere Verrechnung Personalkosten Bauhof (7711.1691)	6.600	6.600	9.468,34	A:220
8830	Ausgaben	61.000	54.500	75.619,45	
	UAB 8829 Zu-/Überschuss	7.200	13.700	-7.459,45	
	Bebauter Grundbesitz -Frauwiesenweg 4 -KiGa -				
	Einnahmen				
.1690	Innere Verrechnung unentgeltliche Objektnutzung (HHST 4647.6790)	65.400	65.400	65.376,00	A:303
	Einnahmen	65.400	65.400	65.376,00	
	Ausgaben				
.5000	Gebäude- und Grundstücksunterhaltung	12.500	10.000	22.637,60	A:401
.5400	Gebäudebewirtschaftungskosten	9.000	10.000	8.771,76	A:303
.5430	Reinigungskosten	21.500	22.000	21.071,60	A:303
.6400	Steuern und Versicherungen	900	800	892,75	A:230
.6520	Post- und Fernmeldegebühren	0	0	0,00	A:010
.6791	Innere Verrechnung Personalkosten Bauhof (7711.1691)	7.500	7.500	8.904,75	A:220
8831	Ausgaben	51.400	50.300	62.278,46	
	UAB 8830 Zu-/Überschuss	14.000	15.100	3.097,54	
	Bebauter Grundbesitz - Weißlinger Str. 30				
	-Jugendhaus -				
	Einnahmen				
.1690	Innere Verrechnung unentgeltliche Objektnutzung (HHST 4602.6790)	0	0	20.376,00	A:303
	Einnahmen	0	0	20.376,00	
	Ausgaben				
.5000	Gebäude- und Grundstücksunterhaltung	4.000	1.000	1.971,46	A:401
.5400	Gebäudebewirtschaftungskosten	500	2.000	3.051,96	A:303
.6400	Steuern und Versicherungen	800	700	722,18	A:230
.6520	Post- und Fernmeldegebühren	100	200	190,21	A:010

Einzelplan
Abschnitt**8 Wirtschaftliche Unternehmen, allgemeines Grund- und
88 Allgemeines Grundvermögen**

Haushaltsstelle		Haushaltsansatz		Ergebnis der Jahresrechnung	Erläuterungen Amt
Nr.	Bezeichnung	2022	2021	2020	
		EUR	EUR	EUR	
1	2	3	4	5	6
.6791	Innere Verrechnung	0	3.000	409,88	A:220
	Personalkosten Bauhof (7711.1691)				
	Ausgaben	5.400	6.900	6.345,69	
8832	UAB 8831 Zu-/Überschuss	-5.400	-6.900	14.030,31	
	Bebauter Grundbesitz - Frühlingstr. 16 - KiHa -				
	E i n n a h m e n				
.1430	Ersätze für Nebenleistungen im Rahmen von Miet- und Pachtverträgen	5.000	5.000	0,00	A:303
.1690	Innere Verrechnung unentgeltliche Objektnutzung (GL 4605, 4648.6790)	102.000	102.000	101.952,00	A:303
	Einnahmen	107.000	107.000	101.952,00	
	A u s g a b e n				
.5000	Gebäude- und Grundstücksunterhaltung	37.000	40.000	8.964,31	A:401
.5400	Gebäudebewirtschaftungskosten	11.000	13.000	10.678,17	A:303
.6400	Steuern und Versicherungen	2.400	2.500	1.132,06	A:230
.6520	Post- und Fernmeldegebühren	200	300	0,00	A:010
.6791	Innere Verrechnung	1.200	1.200	799,28	A:220
	Personalkosten Bauhof (7711.1691)				
	Ausgaben	51.800	57.000	21.573,82	
8834	UAB 8832 Zu-/Überschuss	55.200	50.000	80.378,18	
	Bebauter Grundbesitz - Römerstr. 2				
	E i n n a h m e n				
.1430	Ersätze für Nebenleistungen im Rahmen von Miet- und Pachtverträgen	8.000	8.000	0,00	A:303
.1690	Innere Verrechnung unentg. Objektnutzung (HHST 3320.6790)	163.900	163.900	51.040,00	A:303
	Einnahmen	171.900	171.900	51.040,00	
	A u s g a b e n				
.5000	Gebäude- und Grundstücksunterhaltung	10.000	10.000	90.362,40	A:401
.5400	Gebäudebewirtschaftungskosten	30.000	50.000	7.494,29	A:303
.6400	Steuern und Versicherungen	2.500	2.500	2.491,20	A:230
	Ausgaben	42.500	62.500	100.347,89	
8835	UAB 8834 Zu-/Überschuss	129.400	109.400	-49.307,89	
	Bebauter Grundbesitz - Frauwiesenweg Haus für Kinder				
	E i n n a h m e n				
.1552	Versicherungsleistungen in anderen Schadensfällen	40.000	0	----	A:230
.1690	Innere Verrechnung unentgeltliche Objektnutzung (HHST 4685.6790)	108.700	108.700	108.672,00	A:303
	Einnahmen	148.700	108.700	108.672,00	
	A u s g a b e n				
.5000	Gebäude- und Grundstücksunterhaltung	19.000	10.000	21.663,92	A:401
.5400	Gebäudebewirtschaftungskosten	16.500	18.000	15.573,26	A:303
.5430	Reinigungskosten	28.000	28.000	27.552,30	A:303
.6400	Steuern und Versicherungen	3.300	3.000	3.018,51	A:230

Einzelplan
Abschnitt**8 Wirtschaftliche Unternehmen, allgemeines Grund- und
88 Allgemeines Grundvermögen**

Haushaltsstelle		Haushaltsansatz		Ergebnis der Jahresrechnung	Erläuterungen Amt
Nr.	Bezeichnung	2022	2021	2020	
		EUR	EUR	EUR	
1	2	3	4	5	6
.6520	Post- und Fernmeldegebühren	0	0	0,00	A:010
.6791	Innere Verrechnung	4.500	4.500	6.496,67	A:220
	Personalkosten Bauhof (7711.1691)				
	Ausgaben	71.300	63.500	74.304,66	
8836	UAB 8835	77.400	45.200	34.367,34	
	Zu-/Überschuss				
	Bebauter Grundbesitz - Kinderhort Arnoldus-GS				
	E i n n a h m e n				
.1552	Versicherungsleistungen in anderen Schadensfällen	0	0	0,00	A:230
.1690	Innere Verrechnung unentgeltliche Objektnutzung (HHST 4686.6790)	121.200	121.200	121.152,00	A:303
	Einnahmen	121.200	121.200	121.152,00	
	A u s g a b e n				
.5000	Gebäude- und Grundstücksunterhaltung	9.000	10.000	25.754,81	A:401
.5400	Gebäudebewirtschaftungskosten	20.000	17.000	17.667,01	A:303
.5430	Reinigungskosten	40.000	40.000	37.136,62	A:303
.6400	Steuern und Versicherungen	4.500	3.900	4.032,65	A:230
.6520	Post- und Fernmeldegebühren	0	0	0,00	A:010
.6791	Innere Verrechnung	1.200	1.200	1.168,17	A:220
	Personalkosten Bauhof (7711.1691)				
	Ausgaben	74.700	72.100	85.759,26	
8837	UAB 8836	46.500	49.100	35.392,74	
	Zu-/Überschuss				
	Bebauter Grundbesitz - Containeranlagen				
	E i n n a h m e n				
.1411	Mieten aus Wohnungen und ähnlichem	0	0	0,00	A:303
.1430	Ersätze für Nebenleistungen im Rahmen von Miet- und Pachtverträgen	8.000	13.000	14.817,03	A:303
.1690	Innere Verrechnung unentgeltliche Objektnutzung	95.000	169.400	193.400,00	A:303
	Einnahmen	103.000	182.400	208.217,03	
	A u s g a b e n				
.5020	Unterhaltung nichteigener Gebäude	78.000	5.000	28.900,56	A:401
.5310	Mieten für Gebäude, Grundstücke	139.000	205.000	196.659,78	A:303
.5400	Gebäudebewirtschaftungskosten	25.000	40.000	43.112,10	A:303
.5430	Reinigungskosten	27.000	27.000	1.359,42	A:303
.6400	Steuern und Versicherungen	2.000	2.000	1.416,56	A:230
.6520	Post- und Fernmeldegebühren	0	0	0,00	A:010
.6791	Innere Verrechnung	1.200	1.200	737,79	A:220
	Personalkosten Bauhof (7711.1691)				
	Ausgaben	272.200	280.200	272.186,21	
8870	UAB 8837	-169.200	-97.800	-63.969,18	
	Zu-/Überschuss				
	Bebauter Grundbesitz (fremd)				
	E i n n a h m e n				
	Einnahmen	0	0	0,00	
	A u s g a b e n				
.6790	Innere Verrechnung unentgeltliche Objekt nutzung(HHST 8821.1690) Montessorischule	900	900	900,00	A:303

A. Verwaltungshaushalt - Einzelpläne

Seite

Einzelplan
Abschnitt

8 Wirtschaftliche Unternehmen, allgemeines Grund- und
88 Allgemeines Grundvermögen

Haushaltsstelle		Haushaltsansatz		Ergebnis der Jahresrechnung	Erläuterungen Amt
Nr.	Bezeichnung	2022	2021	2020	
		EUR	EUR	EUR	
1	2	3	4	5	6
8871	Ausgaben	900	900	900,00	
	UAB 8870 Zu-/Überschuss	-900	-900	-900,00	
	Bebauter Grundbesitz (fremd) - Fortschritt				
	Kindergarten und Krippe -				
	E i n n a h m e n				
	.1690 Innere Verrechnung unentgeltliche Objektnutzung (HHST 4684.6790)	67.200	67.200	66.240,00	A:303
	Einnahmen	67.200	67.200	66.240,00	
	A u s g a b e n				
	.5020 Unterhaltung nichteigener Gebäude	500	1.000	18,39	A:401
	.5310 Mieten für Gebäude, Grundstücke	67.200	67.200	49.920,00	A:303
8872	.6791 Innere Verrechnung Personalkosten Bauhof (7711.1691)	200	200	758,29	A:220
	Ausgaben	67.900	68.400	50.696,68	
	UAB 8871 Zu-/Überschuss	-700	-1.200	15.543,32	
	Bebauter Grundbesitz (fremd) - Rosenstraße 16 -				
	Mutter-Kind-Haus -				
	E i n n a h m e n				
	.1411 Mieten aus Wohnungen und ähnlichem	25.000	25.000	23.610,00	A:303
	.1430 Ersätze für Nebenleistungen im Rahmen von Miet- und Pachtverträgen	5.000	5.000	6.236,61	A:303
	.1432 Heizungskostenrückerstände	3.500	3.500	4.692,00	A:303
	.1690 Innere Verrechnung unentgeltliche Objektnutzung (HHST 4631.6790)	5.600	5.600	5.598,00	A:303
	Einnahmen	39.100	39.100	40.136,61	
	A u s g a b e n				
	.5020 Unterhaltung nichteigener Gebäude	250	1.000	0,00	A:401
	.5310 Mieten für Gebäude, Grundstücke	44.000	43.000	41.214,00	A:303
	.5400 Gebäudebewirtschaftungskosten	1.500	1.700	1.261,00	A:303
	Ausgaben	45.750	45.700	42.475,00	
	UAB 8872 Zu-/Überschuss	-6.650	-6.600	-2.338,39	
	Einnahmen	4.077.800	4.024.300	4.002.532,33	
AB 88	Ausgaben	3.274.450	3.509.850	3.355.266,85	
	Zu-/Überschuss	803.350	514.450	647.265,48	
	Einnahmen	4.589.800	4.536.300	4.618.355,90	
	Ausgaben	3.308.300	3.583.500	3.381.776,85	
EP 8	Zu-/Überschuss	1.281.500	952.800	1.236.579,05	

Einzelplan
Abschnitt

9 Allgemeine Finanzwirtschaft
90 Steuern, allgemeine Zuweisungen und allgemeine Umlagen

Haushaltsstelle		Haushaltsansatz		Ergebnis der Jahresrechnung	Erläuterungen Amt
Nr.	Bezeichnung	2022	2021	2020	
		EUR	EUR	EUR	
1	2	3	4	5	6
9000	Steuern, allgemeine Zuweisungen und allgemeine Umlagen				
	E i n n a h m e n				
.0001	Grundsteuer A	41.000	40.000	41.101,98	A:250
.0010	Grundsteuer B	2.565.000	2.488.000	2.557.214,55	A:250
.0030	Gewerbsteuer (brutto)	13.800.000	12.500.000	13.144.734,10	A:250
.0100	Gemeindeanteil an der Einkommensteuer	16.544.700	15.809.380	15.608.260,00	A:220
.0120	Gemeindeanteil an der Umsatzsteuer	1.668.200	1.886.355	1.757.630,00	A:220
.0220	Hundesteuer	58.500	52.000	55.405,00	A:250
.0410	Schlüsselzuweisungen vom Land	0	333.004	0,00	A:220
.0611	Pauschale Finanzzuweisungen	352.000	352.000	1.225.049,06	A:220
	Art.7 Abs.2 Nr. 3 FAG				
.0615	EKSt.ersatzleistung v. Land d. Umsatzsteuerbet. f. Verluste Fam.leist.ausg.	1.288.650	1.178.352	1.095.400,00	A:220
.0616	Überlassung des Aufkommens aus der Grunderwerbsteuer	680.000	600.000	776.618,94	A:220
	Einnahmen	36.998.050	35.239.091	36.261.413,63	
	A u s g a b e n				
.6410	Abzugsteuer gem. § 50a EStG	0	0	0,00	A:220
.8100	Gewerbsteuerumlage	1.998.650	1.217.000	1.312.862,00	A:220
.8321	Kreisumlage	14.864.500	12.948.711	14.005.109,04	A:220
	<i>Steuerkraft: 29.610.304 € x 50,2%</i>				
	<i>Prognose 2023: 52,73%</i>				
	<i>Prognose 2024: 53,14%</i>				
	<i>Prognose 2025: 53,22%</i>				
	Ausgaben	16.863.150	14.165.711	15.317.971,04	
UAB 9000	Zu-/Überschuss	20.134.900	21.073.380	20.943.442,59	
	Einnahmen	36.998.050	35.239.091	36.261.413,63	
	Ausgaben	16.863.150	14.165.711	15.317.971,04	
AB 90	Zu-/Überschuss	20.134.900	21.073.380	20.943.442,59	

Einzelplan
Abschnitt**9 Allgemeine Finanzwirtschaft**
91 Sonstige allgemeine Finanzwirtschaft

Haushaltsstelle		Haushaltsansatz		Ergebnis der Jahresrechnung	Erläuterungen Amt
Nr.	Bezeichnung	2022	2021	2020	
		EUR	EUR	EUR	
1	2	3	4	5	6
9100	Zinsen aus Geldanlagen				
	E i n n a h m e n				
.2070	Zinsen u. Divid. von privaten Untern. inkl. Sparkassen (bisher 9100.2060)	0	0	0,00	A:220
	Einnahmen	0	0	0,00	
	A u s g a b e n				
	Ausgaben	0	0	0,00	
	UAB 9100 Zu-/Überschuss	0	0	0,00	
9121	Kredite einschl. Schuldendienst, Innere Darlehen				
	E i n n a h m e n				
	Einnahmen	0	0	0,00	
	A u s g a b e n				
.8020	Zinsen an Gemeinden und Gemeindeverb.	600	600	562,42	A:220
.8070	Zinsausgaben an private Unternehmen inkl. Sparkassen (bisher 9121.8060)	245.000	257.200	274.352,70	A:220
.8090	Zinsen. innere Darlehen einschl. innere Kassenkredite	0	0	0,00	A:220
	Ausgaben	245.600	257.800	274.915,12	
	UAB 9121 Zu-/Überschuss	-245.600	-257.800	-274.915,12	
9141	Deckungsreserve				
	E i n n a h m e n				
	Einnahmen	0	0	0,00	
	A u s g a b e n				
.4700	Deckungsreserve für Personalausgaben gemäß § 11 KommHV	75.000	155.000	0,00	A:205
.8500	Deckungsreserve (§ 11 KommHV)	180.000	170.000	0,00	A:220
	Ausgaben	255.000	325.000	0,00	
	UAB 9141 Zu-/Überschuss	-255.000	-325.000	0,00	
9150	Sonstige Finanzeinnahmen				
	E i n n a h m e n				
.2650	Überschüsse aus Verrechnungskonten	1.780.000	0	----	A:220
	Einnahmen	1.780.000	0	0,00	
	A u s g a b e n				
	Ausgaben	0	0	0,00	
	UAB 9150 Zu-/Überschuss	1.780.000	0	0,00	
9151	Kalkulatorische Einnahmen				
	E i n n a h m e n				
.2700	Abschreibungen auf AHK (HHST 7500.6800)	53.000	53.000	51.142,00	A:220
.2750	Verzinsung des Anlagekapitals	34.000	34.000	33.495,00	A:220
	Kalkulatorische Zinsen (HHST 7500.6850)				
	Einnahmen	87.000	87.000	84.637,00	
	A u s g a b e n				
	Ausgaben	0	0	0,00	
	UAB 9151 Zu-/Überschuss	87.000	87.000	84.637,00	
9161	Zuführungen zwischen Verwaltungs- und Vermögenshaushalt				
	E i n n a h m e n				

A. Verwaltungshaushalt - Einzelpläne

Seite

Einzelplan
Abschnitt

9 Allgemeine Finanzwirtschaft
91 Sonstige allgemeine Finanzwirtschaft

Haushaltsstelle		Haushaltsansatz		Ergebnis der Jahresrechnung	Erläuterungen Amt
Nr.	Bezeichnung	2022	2021	2020	
		EUR	EUR	EUR	
1	2	3	4	5	6
.2800	Zuführung vom Vermögenshaushalt (ohne Sonderrücklagen)	0	0	0,00	A:220
.2840	Zuführung vom Vermögenshaushalt (sonstige Sonderrücklagen)	0	0	0,00	A:220
	Einnahmen	0	0	0,00	
	Ausgaben				
.8600	Zuführung zum Vermögenshaushalt	2.069.596	1.124.680	4.499.025,64	A:220
.8640	Zuführung zum Vermögenshaushalt (sonstige Sonderrücklagen)	0	0	0,00	A:220
	Ausgaben	2.069.596	1.124.680	4.499.025,64	
	UAB 9161	Zu-/Überschuss	-2.069.596	-1.124.680	-4.499.025,64
	Einnahmen	1.867.000	87.000	84.637,00	
	Ausgaben	2.570.196	1.707.480	4.773.940,76	
	AB 91	Zu-/Überschuss	-703.196	-1.620.480	-4.689.303,76

Einzelplan
Abschnitt

9 Allgemeine Finanzwirtschaft
92 Abwicklung der Vorjahre

Haushaltsstelle		Haushaltsansatz		Ergebnis der Jahresrechnung	Erläuterungen Amt
Nr.	Bezeichnung	2022	2021	2020	
		EUR	EUR	EUR	
1	2	3	4	5	6
9200	Abwicklung der Vorjahre				
	E i n n a h m e n				
.2920	Sollfehlbetrag VWH	0	0	0,00	A:220
.2950	Abschlusstechnische Vorgänge (Ist-Überschuss des VerwHH)	0	0	0,00	A:220
	Einnahmen	0	0	0,00	
	A u s g a b e n				
.8920	Deckung Sollfehlbetrag VWH	0	0	0,00	A:220
.8950	Abschlußtechnische Vorgänge (Ist-Fehlbetrag des VerwHH)	0	0	0,00	A:220
	Ausgaben	0	0	0,00	
	UAB 9200	Zu-/Überschuss	0	0	0,00
	Einnahmen	0	0	0,00	
	Ausgaben	0	0	0,00	
	AB 92	Zu-/Überschuss	0	0	0,00
	Einnahmen	38.865.050	35.326.091	36.346.050,63	
	Ausgaben	19.433.346	15.873.191	20.091.911,80	
	EP 9	Zu-/Überschuss	19.431.704	19.452.900	16.254.138,83

Einzelpläne für das Haushaltsjahr 2022

Vermögenshaushalt

- in EUR -

Einzelplan
Abschnitt**0 Allgemeine Verwaltung**
06 Einrichtungen für die gesamte Verwaltung

Haushaltsstelle		Haushaltsansatz			Ergebnis der Jahresrechnung	Investitionen und Invest.- Förderungsmaßnahmen		Erläuterungen Amt
Nr.	Bezeichnung	2022	Verpfl.-Erm. 2022	2021	2020	Gesamt- ausgabe- bedarf	bisher bereitgestellt	
		EUR	EUR	EUR	EUR	EUR	EUR	
1	2	3	4	5	6	7	8	9
0600	Einrichtungen für die gesamte Verwaltung							
	E i n n a h m e n							
.3450	Verkauf von beweglichen Sachen	0		0	0,00			A:100
	Einnahmen	0		0	0,00			
	A u s g a b e n							
.9350	Erwerb von beweglichen Sachen des Anlagevermögens	5.000	0	5.000	1.518,00	0	0	A:100
.9357	Beschaffung von Fahrzeugen Ersatzbeschaffung für KFZ "Polo"	30.000	0	0	0,00	0	0	A:100
.9421	Gebäudeneubau Rathaus	0	0	0	0,00	17.500.000	17.155.654	A:100
	Ausgaben	35.000	0	5.000	1.518,00	17.500.000	17.155.654	
	UAB 0600 Zu-/Überschuss	-35.000		-5.000	-1.518,00			
0601	Informations- und Kommunikationstechnik EDV							
	E i n n a h m e n							
.3450	Verkauf von beweglichen Sachen des Anlagevermögens	0		0	0,00			A:010
	Einnahmen	0		0	0,00			
	A u s g a b e n							
.9350	Erwerb von beweglichen Sachen des Anlagevermögens -EDV- 2022: 10.000 € Baumkataster 10.000 € laufende Angelegenheiten 30.000 € Hyper V3-Projekt 35.000 € Erneuerung Netzwerk 20.000 € Datensicherung 10.000 € Archiv 25.000 € elektr. Bauantrag 39.000 € VOIS Meso 9.000 € VOIS Geso	115.000	0	95.000	70.702,96	0	0	A:010
	Ausgaben	115.000	0	95.000	70.702,96	0	0	
	UAB 0601 Zu-/Überschuss	-115.000		-95.000	-70.702,96			
	Einnahmen	0		0	0,00			
	Ausgaben	150.000	0	100.000	72.220,96	17.500.000	17.155.654	
	AB 06 Zu-/Überschuss	-150.000		-100.000	-72.220,96			
	Einnahmen	0		0	0,00			
	Ausgaben	150.000	0	100.000	72.220,96	17.500.000	17.155.654	
	EP 0 Zu-/Überschuss	-150.000		-100.000	-72.220,96			

Einzelplan
Abschnitt**1 Öffentliche Sicherheit und Ordnung**
11 Öffentliche Ordnung

Haushaltsstelle		Haushaltsansatz			Ergebnis der Jahresrechnung	Investitionen und Invest.- Förderungsmaßnahmen		Erläuterungen Amt
Nr.	Bezeichnung	2022	Verpfl.-Erm.	2021	2020	Gesamt- ausgabe- bedarf	bisher bereitgestellt	
			2022					
		EUR	EUR	EUR	EUR	EUR	EUR	
1	2	3	4	5	6	7	8	9
1141	Umweltschutz (Allgemeine Verwaltungsaufgaben)							
	E i n n a h m e n							
	Einnahmen	0		0	0,00			
	A u s g a b e n							
.9350	Erwerb von beweglichen Sachen des Anlagevermögens	0	0	0	0,00	0	0	A:440
.9420	Projektkosten Kommunaler Klimaschutz (bisher 8161.9420)	0	0	5.000	0,00	0	0	A:440
.9880	Zuschüsse für Investitionen übr. Bereich Energiesparmaßnahmen (bisher 6200.9870)	2.500	0	2.500	100,00	0	0	A:440
	Ausgaben	2.500	0	7.500	100,00	0	0	
	UAB 1141 Zu-/Überschuss	-2.500		-7.500	-100,00			
1151	Mobilität							
	<i>neue GL-Ebene aufgrund besserer Zuordnung der Ämter</i>							
	E i n n a h m e n							
	Einnahmen	0		0	0,00			
	A u s g a b e n							
.9350	Erwerb von beweglichen Sachen des Anlagevermögens	0	0	----	----	0	0	A:110
	Ausgaben	0	0	0	0,00	0	0	
	UAB 1151 Zu-/Überschuss	0		0	0,00			
1161	Einwohnerwesen einschließlich Paßamt und Ausländerbehörde							
	E i n n a h m e n							
.3610	Investitionszuweisungen vom Land	0		0	----			A:160
	Einnahmen	0		0	0,00			
	A u s g a b e n							
	Ausgaben	0	0	0	0,00	0	0	
	UAB 1161 Zu-/Überschuss	0		0	0,00			
	Einnahmen	0		0	0,00			
	Ausgaben	2.500	0	7.500	100,00	0	0	
	AB 11 Zu-/Überschuss	-2.500		-7.500	-100,00			

Einzelplan
Abschnitt**1 Öffentliche Sicherheit und Ordnung**
13 Brandschutz

Haushaltsstelle		Haushaltsansatz			Ergebnis der Jahresrechnung	Investitionen und Invest.- Förderungsmaßnahmen		Erläuterungen Amt
Nr.	Bezeichnung	2022	Verpfl.-Erm. 2022	2021	2020	Gesamt- ausgabe- bedarf	bisher bereitgestellt	
		EUR	EUR	EUR	EUR	EUR	EUR	
1	2	3	4	5	6	7	8	9
1300	FFW Gilching							
	Einnahmen							
.3450	Verkauf von beweglichen Sachen	0		0	12.000,00			A:100
.3610	Investitionszuweisungen vom Land	0		0	225.000,00			A:220
.3680	Zuschüsse, Spenden von Übrige Bereiche	0		0	0,00			A:220
	Einnahmen	0		0	237.000,00			
	Ausgaben							
.9350	Erwerb von beweglichen Sachen des Anlagevermögens	30.000	0	40.000	24.599,68	0	0	A:100
.9357	Beschaffung von Fahrzeugen	0	0	0	-96.261,09	0	0	A:100
.9450	Erweiterungs-, Um- und Ausbauten	0	0	0	0,00	0	0	A:401
	Ausgaben	30.000	0	40.000	-71.661,41	0	0	
	UAB 1300	Zu-/Überschuss	-30.000	-40.000	308.661,41			
1301	FFW Geisenbrunn							
	Einnahmen							
.3450	Verkauf von beweglichen Sachen	0		0	0,00			A:100
.3610	Investitionszuweisungen vom Land	0		0	0,00			A:220
	Einnahmen	0		0	0,00			
	Ausgaben							
.9350	Erwerb von beweglichen Sachen des Anlagevermögens	5.000	0	5.000	9.186,39	0	0	A:100
.9357	Beschaffung von Fahrzeugen	0	0	0	0,00	0	0	A:100
	Ausgaben	5.000	0	5.000	9.186,39	0	0	
	UAB 1301	Zu-/Überschuss	-5.000	-5.000	-9.186,39			
	Einnahmen	0		0	237.000,00			
	Ausgaben	35.000	0	45.000	-62.475,02	0	0	
	AB 13	Zu-/Überschuss	-35.000	-45.000	299.475,02			
	Einnahmen	0		0	237.000,00			
	Ausgaben	37.500	0	52.500	-62.375,02	0	0	
	EP 1	Zu-/Überschuss	-37.500	-52.500	299.375,02			

Einzelplan
Abschnitt2 Schulen
21 Grund- und Mittelschulen

Haushaltsstelle		Haushaltsansatz			Ergebnis der Jahresrechnung	Investitionen und Invest.- Förderungsmaßnahmen		Erläuterungen Amt
Nr.	Bezeichnung	2022	Verpfl.-Erm. 2022	2021		2020	Gesamt- ausgabe- bedarf	
		EUR	EUR	EUR	EUR	EUR	EUR	
1	2	3	4	5	6	7	8	9
2110	Arnoldus-Grundschule							
	E i n n a h m e n							
.3450	Verkauf von beweglichen Sachen	----		----	0,00			A:203
.3601	Investitionszuweisungen vom Bund Digitalpakt	133.000		0	0,00			A:220
.3610	Investitionszuweisungen vom Land SoLe, SoLD, Corona-Förderungen doppelter SoLe Fördertopf für beide GS und MS 45.531 x 2 = 91.062 € auf 4 Jahre und 3 Schulen verteilt: 2021-2024 je Schule 7.588 Förderung Luftreinigungsgeräte: 21.705 €	29.293		7.588	21.715,14			A:220
.3611	Investitionszuweisungen vom Land Digitalbudget	30.000		0	0,00			A:220
	Einnahmen	192.293		7.588	21.715,14			
	A u s g a b e n							
.9351	Digitales Klassenzimmer	0	0	0	-2.358,38	0	97.642	A:100
.9352	Arbeitsgeräte und Maschinen	27.320	0	1.000	0,00	0	0	A:203
.9354	Leih- und Dienstgeräte Homeschooling aus Sonderbudget Leihgeräte u. SoLD	0	0	0	14.840,11	0	0	A:220
.9356	Schulausstattungen	25.000	0	5.000	50.000,00	0	0	A:203
.9450	Erweiterungs-, Um- und Ausbauten	0	0	0	-28.251,58	674.121	615.869	A:400
.9452	Erweiterungs-, Um- und Ausbaumaßnahme Generalinstandsetzung	0	0	0	0,00	6.750.000	0	A:400
	Ausgaben	52.320	0	6.000	34.230,15	7.424.121	713.511	
	UAB 2110 Zu-/Überschuss	139.973		1.588	-12.515,01			
2111	James Krüss Grundschule							
	E i n n a h m e n							
.3601	Investitionszuweisungen vom Bund Digitalpakt	133.000		0	0,00			A:220
.3610	Investitionszuweisungen vom Land SoLe, SoLD, Corona-Förderungen	32.613		7.588	21.715,15			A:220
.3611	Investitionszuweisungen vom Land Digitalbudget	30.000		0	0,00			A:220
	Einnahmen	195.613		7.588	21.715,15			
	A u s g a b e n							
.9351	Digitales Klassenzimmer	0	0	0	-2.358,38	0	97.642	A:100
.9352	Arbeitsgeräte und Maschinen (Ausstattung)	32.340	0	2.000	0,00	0	0	A:202
.9354	Leih- und Dienstgeräte Homeschooling aus Sonderbudget Leihgeräte und SoLD	0	0	0	14.815,08	0	0	A:220
.9356	Schulausstattungen	5.000	0	10.000	0,00	0	0	A:202
.9420	Gebäudeneubau Fassadensanierung	----	----	----	-20.000,00	400.000	98	A:400
.9450	Erweiterungs-, Um- und Ausbauten	0	0	40.000	0,00	4.351.000	4.311.000	A:400

Einzelplan
Abschnitt2 Schulen
21 Grund- und Mittelschulen

Haushaltsstelle		Haushaltsansatz			Ergebnis der Jahresrechnung	Investitionen und Invest.- Förderungsmaßnahmen		Erläuterungen Amt
Nr.	Bezeichnung	2022	Verpfl.-Erm. 2022	2021		2020	Gesamt- ausgabe- bedarf	
		EUR	EUR	EUR	EUR	EUR		EUR
1	2	3	4	5	6	7	8	9
2130	Ausgaben	37.340	0	52.000	-7.543,30	4.751.000	4.408.740	
	UAB 2111 Zu-/Überschuss	158.273		-44.412	29.258,45			
	Mittelschulen							
	Einnahmen							
	.3601 Investitionszuweisungen vom Bund Digitalpakt	133.000		0	0,00			A:220
	.3610 Investitionszuweisungen vom Land SoLe, SoLD, Corona-Förderungen	27.728		7.588	21.715,15			A:220
	.3611 Investitionszuweisungen vom Land Digitalbudget	30.000		0	0,00			A:220
	Einnahmen	190.728		7.588	21.715,15			
	Ausgaben							
	.9351 Zimmerausstattungen	5.000	0	5.000	-4.497,00	0	0	A:204
	.9352 Arbeitsgeräte und Maschinen (Ausstattung)	27.420	0	10.000	20.823,79	0	0	A:204
	.9353 Digitales Klassenzimmer	0	0	0	-2.358,39	0	97.642	A:100
	.9354 Leih- und Dienstgeräte Homeschooling aus Sonderbudget Leihgeräte und SoLD	0	0	0	15.346,06	0	0	A:220
	.9356 Schulausstattungen	0	0	0	1.650,20	0	0	A:204
	.9453 Erweiterungs-, Um- und Ausbaumaßnahme Sanierung Brandschutz	----	----	----	0,00	541.468	541.468	A:400
	Ausgaben	32.420	0	15.000	30.964,66	541.468	639.110	
	UAB 2130 Zu-/Überschuss	158.308		-7.412	-9.249,51			
	Einnahmen	578.634		22.764	65.145,44			
	Ausgaben	122.080	0	73.000	57.651,51	12.716.589	5.761.361	
	AB 21 Zu-/Überschuss	456.554		-50.236	7.493,93			

Einzelplan
Abschnitt

2 Schulen
22 Realschulen

Haushaltsstelle		Haushaltsansatz			Ergebnis der Jahresrechnung	Investitionen und Invest.- Förderungsmaßnahmen		Erläuterungen Amt
Nr.	Bezeichnung	2022	Verpfl.-Erm.	2021		2020	Gesamt- ausgabe- bedarf	
			2022		2020			
1	2	EUR	EUR	EUR	EUR	EUR	EUR	9
2200	Realschulen							
	E i n n a h m e n							
	Einnahmen	0		0	0,00			
	A u s g a b e n							
.9831	Investitionzuweisung -Schulzweckverband-	50.000	0	50.000	55.183,34	250.000	0	A:100
	Ausgaben	50.000	0	50.000	55.183,34	250.000	0	
	UAB 2200 Zu-/Überschuss	-50.000		-50.000	-55.183,34			
	Einnahmen	0		0	0,00			
	Ausgaben	50.000	0	50.000	55.183,34	250.000	0	
	AB 22 Zu-/Überschuss	-50.000		-50.000	-55.183,34			

Einzelplan
Abschnitt

2 Schulen
23 Gymnasien, Kollegs (ohne berufliche Gymnasien)

Haushaltsstelle		Haushaltsansatz			Ergebnis der Jahresrechnung	Investitionen und Invest.- Förderungsmaßnahmen		Erläuterungen Amt
Nr.	Bezeichnung	2022	Verpfl.-Erm. 2022	2021		2020	Gesamt- ausgabe- bedarf	
		EUR	EUR	EUR	EUR	EUR	EUR	
1	2	3	4	5	6	7	8	9
2300	Gymnasium							
	E i n n a h m e n							
	Einnahmen	0		0	0,00			
	A u s g a b e n							
.9832	Investitionszuweisung-Schulzweckverband-	100.000	0	100.000	112.576,79	500.000	0	A:100
	Ausgaben	100.000	0	100.000	112.576,79	500.000	0	
	UAB 2300 Zu-/Überschuss	-100.000		-100.000	-112.576,79			
	Einnahmen	0		0	0,00			
	Ausgaben	100.000	0	100.000	112.576,79	500.000	0	
	AB 23 Zu-/Überschuss	-100.000		-100.000	-112.576,79			

Einzelplan
Abschnitt

2 Schulen
29 Übrige schulische Aufgaben

Haushaltsstelle		Haushaltsansatz			Ergebnis der Jahresrechnung	Investitionen und Invest.- Förderungsmaßnahmen		Erläuterungen Amt
Nr.	Bezeichnung	2022	Verpfl.-Erm. 2022	2021		2020	Gesamt- ausgabe- bedarf	
		EUR	EUR	EUR	EUR	EUR	EUR	EUR
1	2	3	4	5	6	7	8	9
2950	Sonstige schulische Aufgaben							
	E i n n a h m e n							
.3610	Investitionszuweisungen vom Land	0		0	0,00			A:220
	Digitalisierung Schulen							
	Einnahmen	0		0	0,00			
	A u s g a b e n							
.9500	Digitalisierung Schulen, Glasfaserausbau	43.000	0	0	32.752,70	118.775	39.828	A:410
	Ausgaben	43.000	0	0	32.752,70	118.775	39.828	
	UAB 2950 Zu-/Überschuss	-43.000		0	-32.752,70			
	Einnahmen	0		0	0,00			
	Ausgaben	43.000	0	0	32.752,70	118.775	39.828	
	AB 29 Zu-/Überschuss	-43.000		0	-32.752,70			
	Einnahmen	578.634		22.764	65.145,44			
	Ausgaben	315.080	0	223.000	258.164,34	13.585.364	5.801.189	
	EP 2 Zu-/Überschuss	263.554		-200.236	-193.018,90			

Einzelplan
Abschnitt

3 Wissenschaft, Forschung, Kulturpflege
30 Verwaltung kultureller Angelegenheiten

Haushaltsstelle		Haushaltsansatz			Ergebnis der Jahresrechnung	Investitionen und Invest.- Förderungsmaßnahmen		Erläuterungen Amt
Nr.	Bezeichnung	2022	Verpfl.-Erm. 2022	2021		2020	Gesamt- ausgabe- bedarf	
		EUR	EUR	EUR	EUR	EUR	EUR	
1	2	3	4	5	6	7	8	9
3000	Verwaltung kultureller Angelegenheiten							
	E i n n a h m e n							
.3450	Verkauf von beweglichen Sachen des Anlagevermögens	0		0	0,00			A:290
	Einnahmen	0		0	0,00			
	A u s g a b e n							
.9350	Erwerb von beweglichen Sachen des Anlagevermögens	2.000	0	2.000	1.389,49	0	0	A:290
	Ausgaben	2.000	0	2.000	1.389,49	0	0	
	UAB 3000 Zu-/Überschuss	-2.000		-2.000	-1.389,49			
	Einnahmen	0		0	0,00			
	Ausgaben	2.000	0	2.000	1.389,49	0	0	
	AB 30 Zu-/Überschuss	-2.000		-2.000	-1.389,49			

Einzelplan
Abschnitt

3 Wissenschaft, Forschung, Kulturpflege
32 Museen, Sammlungen, Ausstellungen

Haushaltsstelle		Haushaltsansatz			Ergebnis der Jahresrechnung	Investitionen und Invest.- Förderungsmaßnahmen		Erläuterungen Amt
Nr.	Bezeichnung	2022	Verpfl.-Erm. 2022	2021	2020	Gesamt- ausgabe- bedarf	bisher bereitgestellt	
		EUR	EUR	EUR	EUR	EUR	EUR	
1	2	3	4	5	6	7	8	9
3210	Archiv							
	Einnahmen							
	Ausgaben							
.9350	Erwerb von beweglichen Sachen des Anlagevermögens	2.000	0	2.000	0,00	0	0	A:100
	Ausgaben	2.000	0	2.000	0,00	0	0	
	UAB 3210 Zu-/Überschuss	-2.000		-2.000	0,00			
3211	Kunstsammlungen u.ä.							
	Einnahmen							
.3450	Verkauf von beweglichen Sachen	0		0	0,00			A:290
	Einnahmen	0		0	0,00			
	Ausgaben							
.9358	Erwerb von Kunstgegenständen	0	0	0	0,00	0	0	A:290
	Ausgaben	0	0	0	0,00	0	0	
	UAB 3211 Zu-/Überschuss	0		0	0,00			
	Einnahmen	0		0	0,00			
	Ausgaben	2.000	0	2.000	0,00	0	0	
	AB 32 Zu-/Überschuss	-2.000		-2.000	0,00			

Einzelplan
Abschnitt**3 Wissenschaft, Forschung, Kulturpflege**
33 Theater und Musikpflege

Haushaltsstelle		Haushaltsansatz			Ergebnis der Jahresrechnung	Investitionen und Invest.- Förderungsmaßnahmen		Erläuterungen Amt
Nr.	Bezeichnung	2022	Verpfl.-Erm. 2022	2021		2020	Gesamt- ausgabe- bedarf	
		EUR	EUR	EUR	EUR	EUR	EUR	
1	2	3	4	5	6	7	8	9
3321	Musikpflege (ohne Musikschulen)							
	E i n n a h m e n							
	Einnahmen	0		0	0,00			
	A u s g a b e n							
.9880	Investitionszuschuss Alphörner	----	----	0	10.000,00	0	0	A:290
	Spielmanns-u.Fanfarenzug Edelweiß							
	Ausgaben	0	0	0	10.000,00	0	0	
	UAB 3321 Zu-/Überschuss	0		0	-10.000,00			
	Einnahmen	0		0	0,00			
	Ausgaben	0	0	0	10.000,00	0	0	
	AB 33 Zu-/Überschuss	0		0	-10.000,00			

Einzelplan
Abschnitt

3 Wissenschaft, Forschung, Kulturpflege
34 Heimat- und sonstige Kulturpflege

Haushaltsstelle		Haushaltsansatz			Ergebnis der Jahresrechnung	Investitionen und Invest.- Förderungsmaßnahmen		Erläuterungen Amt
Nr.	Bezeichnung	2022	Verpfl.-Erm. 2022	2021		2020	Gesamt- ausgabe- bedarf	
		EUR	EUR	EUR	EUR	EUR	EUR	
1	2	3	4	5	6	7	8	9
3430	Volks-, Trachten- und ähnliche Feste							
	E i n n a h m e n							
	Einnahmen	0		0	0,00			
	A u s g a b e n							
.9400	Standort Maibaum Gilching	0	0	65.000	11.063,82	115.000	11.064	A:401
	Ausgaben	0	0	65.000	11.063,82	115.000	11.064	
	UAB 3430	0		-65.000	-11.063,82			
	Einnahmen	0		0	0,00			
	Ausgaben	0	0	65.000	11.063,82	115.000	11.064	
	AB 34	0		-65.000	-11.063,82			
	Zu-/Überschuss							

Einzelplan
Abschnitt**3 Wissenschaft, Forschung, Kulturpflege**
35 Volksbildung

Haushaltsstelle		Haushaltsansatz			Ergebnis der Jahresrechnung	Investitionen und Invest.- Förderungsmaßnahmen		Erläuterungen Amt
Nr.	Bezeichnung	2022	Verpfl.-Erm. 2022	2021		2020	Gesamt- ausgabe- bedarf	
		EUR	EUR	EUR	EUR	EUR	EUR	
1	2	3	4	5	6	7	8	9
3521	Öffentliche Bücherei							
	E i n n a h m e n							
	Einnahmen	0		0	0,00			
	A u s g a b e n							
.9350	Erwerb von beweglichen Sachen des Anlagevermögens 5.000 € Möbel f. Lesegarten: aus HAR!	1.000	0	5.000	1.000,00	0	0	A:270
	Ausgaben	1.000	0	5.000	1.000,00	0	0	
	UAB 3521 Zu-/Überschuss	-1.000		-5.000	-1.000,00			
	Einnahmen	0		0	0,00			
	Ausgaben	1.000	0	5.000	1.000,00	0	0	
	AB 35 Zu-/Überschuss	-1.000		-5.000	-1.000,00			

Einzelplan
Abschnitt

3 Wissenschaft, Forschung, Kulturpflege
36 Naturschutz, Denkmalschutz und -pflege

Haushaltsstelle		Haushaltsansatz			Ergebnis der Jahresrechnung	Investitionen und Invest.- Förderungsmaßnahmen		Erläuterungen -Amt
Nr.	Bezeichnung	2022	Verpfl.-Erm. 2022	2021		2020	Gesamt- ausgabe- bedarf	
		EUR	EUR	EUR	EUR	EUR	EUR	EUR
1	2	3	4	5	6	7	8	9
3600	Naturschutz und Landschaftspflege							
	E i n n a h m e n							
	Einnahmen	0		0	0,00			
	A u s g a b e n							
.9550	Biotope	60.000	0	12.500	2.320,00	80.000	0	A:410
	Ausgaben	60.000	0	12.500	2.320,00	80.000	0	
	UAB 3600	Zu-/Überschuss	-60.000	-12.500	-2.320,00			
	Einnahmen	0		0	0,00			
	Ausgaben	60.000	0	12.500	2.320,00	80.000	0	
	AB 36	Zu-/Überschuss	-60.000	-12.500	-2.320,00			

Einzelplan
Abschnitt

3 Wissenschaft, Forschung, Kulturpflege
37 Kirchliche Angelegenheiten

Haushaltsstelle		Haushaltsansatz			Ergebnis der Jahresrechnung	Investitionen und Invest.- Förderungsmaßnahmen		Erläuterungen Amt
Nr.	Bezeichnung	2022	Verpfl.-Erm. 2022	2021	2020	Gesamt- ausgabe- bedarf	bisher bereitgestellt	
		EUR	EUR	EUR	EUR	EUR	EUR	
1	2	3	4	5	6	7	8	9
3700	Kirchliche Angelegenheiten							
	E i n n a h m e n							
	Einnahmen	0		0	0,00			
	A u s g a b e n							
.9880	Zuschüsse für Investitionen Kath. Pfarramt St. Sebastian	0	0	0	0,00	0	0	A:220
.9881	Investitionszuschüsse an den übrigen Bereich - Evangelische Kirche	0	0	0	0,00	0	0	A:220
.9882	Investitionszuschüsse an den übrigen Bereich-RenovierungSt.Vitus/St.Sebastian	0	0	0	0,00	0	0	A:220
	Ausgaben	0	0	0	0,00	0	0	
	UAB 3700 Zu-/Überschuss	0		0	0,00			
	Einnahmen	0		0	0,00			
	Ausgaben	0	0	0	0,00	0	0	
	AB 37 Zu-/Überschuss	0		0	0,00			
	Einnahmen	0		0	0,00			
	Ausgaben	65.000	0	86.500	25.773,31	195.000	11.064	
	EP 3 Zu-/Überschuss	-65.000		-86.500	-25.773,31			

Einzelplan
Abschnitt

4 Soziale Sicherung
43 Soziale Einrichtungen (ohne Einrichtungen der Jugendhilfe)

Haushaltsstelle		Haushaltsansatz			Ergebnis der Jahresrechnung	Investitionen und Invest.- Förderungsmaßnahmen		Erläuterungen Amt
Nr.	Bezeichnung	2022	Verpfl.-Erm. 2022	2021	2020	Gesamt- ausgabe- bedarf	bisher bereitgestellt	
		EUR	EUR	EUR	EUR	EUR	EUR	
1	2	3	4	5	6	7	8	9
4320	Soziale Einrichtungen f. pflegebedürftige ältere Menschen							
	E i n n a h m e n							
.3220	Rückflüsse von Darlehen vom Landkreis	8.200		8.200	8.282,93			A:220
	Einnahmen	8.200		8.200	8.282,93			
	A u s g a b e n							
	Ausgaben	0	0	0	0,00	0	0	
UAB 4320	Zu-/Überschuss	8.200		8.200	8.282,93			
	Einnahmen	8.200		8.200	8.282,93			
	Ausgaben	0	0	0	0,00	0	0	
AB 43	Zu-/Überschuss	8.200		8.200	8.282,93			

Einzelplan
Abschnitt**4 Soziale Sicherung**
46 Eigene Einrichtungen der Jugendhilfe

Haushaltsstelle		Haushaltsansatz			Ergebnis der Jahresrechnung	Investitionen und Invest.- Förderungsmaßnahmen		Erläuterungen Amt
Nr.	Bezeichnung	2022	Verpfl.-Erm. 2022	2021		2020	Gesamt- ausgabe- bedarf	
		EUR	EUR	EUR	EUR	EUR	EUR	
1	2	3	4	5	6	7	8	9
4601	Einrichtung der Jugendarbeit-Spielplätze							
	E i n n a h m e n							
	Einnahmen	0		0	0,00			
	A u s g a b e n							
.9580	Spielplätze	0	0	0	-23.497,24	30.000	6.503	A:400
	Ausgaben	0	0	0	-23.497,24	30.000	6.503	
	UAB 4601 Zu-/Überschuss	0		0	23.497,24			
4602	Einrichtungen der Jugendarbeit-Jugendhaus							
	E i n n a h m e n							
	Einnahmen	0		0	0,00			
	A u s g a b e n							
.9350	Erwerb von beweglichen Sachen des Anlagevermögens	----	----	500	0,00	0	0	A:181
	Ausgaben	0	0	500	0,00	0	0	
	UAB 4602 Zu-/Überschuss	0		-500	0,00			
4605	Einrichtung der Jugendarbeit - Abenteuerspielplatz							
	E i n n a h m e n							
	Einnahmen	0		0	0,00			
	A u s g a b e n							
.9350	Erwerb von beweglichen Sachen des Anlagevermögens	4.500	0	500	0,00	0	0	A:181
.9581	Neubau Abenteuerspielplatz	----	----	----	0,00	0	0	A:400
	Ausgaben	4.500	0	500	0,00	0	0	
	UAB 4605 Zu-/Überschuss	-4.500		-500	0,00			
4606	Einrichtungen der Jugendarbeit - Jugendtreff							
	E i n n a h m e n							
	Einnahmen	0		0	0,00			
	A u s g a b e n							
.9350	Erwerb von beweglichen Sachen des Anlagevermögens	1.000	0	1.000	0,00	0	0	A:181
	Ausgaben	1.000	0	1.000	0,00	0	0	
	UAB 4606 Zu-/Überschuss	-1.000		-1.000	0,00			
4609	Einrichtungen der Jugendarbeit - Streetworker							
	E i n n a h m e n							
	Einnahmen	0		0	0,00			
	A u s g a b e n							
.9350	Erwerb von beweglichen Sachen des Anlagevermögens	2.500	0	1.000	0,00	0	0	A:181
	Ausgaben	2.500	0	1.000	0,00	0	0	
	UAB 4609 Zu-/Überschuss	-2.500		-1.000	0,00			
4640	Tageseinrichtungen für Kinder -Allgemein							
	E i n n a h m e n							
.3610	Investitionszuweisungen vom Land Luftreinigungsgeräte	42.745		0	0,00			A:220

Einzelplan
Abschnitt4 Soziale Sicherung
46 Eigene Einrichtungen der Jugendhilfe

Haushaltsstelle		Haushaltsansatz			Ergebnis der Jahresrechnung	Investitionen und Invest.- Förderungsmaßnahmen		Erläuterungen Amt
Nr.	Bezeichnung	2022	Verpfl.-Erm. 2022	2021		2020	Gesamt- ausgabe- bedarf	
		EUR	EUR	EUR	EUR	EUR	EUR	
1	2	3	4	5	6	7	8	9
4642	Einnahmen	42.745		0	0,00			
	Ausgaben							
	Ausgaben	0	0	0	0,00	0	0	
	UAB 4640 Zu-/Überschuss	42.745		0	0,00			
	Tageseinrichtung für Kinder (Kindergarten Geisenbrunn)							
.9350	Einnahmen							
	Einnahmen	0		0	0,00			
	Ausgaben							
	Erwerb von beweglichen Sachen des Anlagevermögens	4.820	0	1.000	0,00	0	0	A:170
	Ausgaben	4.820	0	1.000	0,00	0	0	
4643	UAB 4642 Zu-/Überschuss	-4.820		-1.000	0,00			
	Tageseinrichtung für Kinder (Kindergarten Wichtelhaus)							
	Einnahmen							
	Einnahmen	0		0	0,00			
	Ausgaben							
.9350	Erwerb von beweglichen Sachen des Anlagevermögens	4.850	0	2.500	0,00	0	0	A:170
	Ausgaben	4.850	0	2.500	0,00	0	0	
	UAB 4643 Zu-/Überschuss	-4.850		-2.500	0,00			
	Tageseinrichtung für Kinder (KiGa Waldstrasse)							
	Einnahmen							
4644	Einnahmen	0		0	0,00			
	Ausgaben							
	Erwerb von beweglichen Sachen des Anlagevermögens	6.950	0	1.000	14.000,00	0	0	A:170
	Ausgaben	6.950	0	1.000	14.000,00	0	0	
	UAB 4644 Zu-/Überschuss	-6.950		-1.000	-14.000,00			
4645	Tageseinrichtung für Kinder (Kindergarten Montessori)							
	Einnahmen							
	Einnahmen	0		0	0,00			
	Ausgaben							
	Erwerb von beweglichen Sachen des Anlagevermögens	8.660	0	2.000	-3.108,77	0	0	A:170
.9350	Ausgaben	8.660	0	2.000	-3.108,77	0	0	
	UAB 4645 Zu-/Überschuss	-8.660		-2.000	3.108,77			
	Tageseinrichtung für Kinder - Mittagsbetreuung Arnoldus-GS							
	Einnahmen							
	Einnahmen	0		0	0,00			
4646	Ausgaben							
	Erwerb von beweglichen Sachen des Anlagevermögens	1.000	0	1.000	0,00	0	0	A:206

Einzelplan
Abschnitt**4 Soziale Sicherung**
46 Eigene Einrichtungen der Jugendhilfe

Haushaltsstelle		Haushaltsansatz			Ergebnis der Jahresrechnung	Investitionen und Invest.- Förderungsmaßnahmen		Erläuterungen Amt
Nr.	Bezeichnung	2022	Verpfl.-Erm. 2022	2021		2020	Gesamt- ausgabe- bedarf	
		EUR	EUR	EUR	EUR	EUR	EUR	
1	2	3	4	5	6	7	8	9
4647	Ausgaben	1.000	0	1.000	0,00	0	0	
	UAB 4646 Zu-/Überschuss	-1.000		-1.000	0,00			
	Tageseinrichtung für Kinder (Kindergarten Kinderfarm)							
	Einnahmen	0		0	0,00			
4648	Ausgaben							
	.9350 Erwerb von beweglichen Sachen des Anlagevermögens	7.660	0	1.000	0,00	0	0	
	UAB 4647 Zu-/Überschuss	-7.660		-1.000	0,00			
	Kinderhaus am Abenteuerspielplatz (KinderArt)							
4653	Einnahmen	0		0	0,00			
	Ausgaben							
	.9350 Erwerb von beweglichen Sachen des Anlagevermögens	8.320	0	0	0,00	0	0	
	UAB 4648 Zu-/Überschuss	-8.320		0	0,00			
4681	Kinderhort der Diakonie							
	Einnahmen	0		0	0,00			
	Ausgaben							
	.9350 Erwerb von beweglichen Sachen des Anlagevermögens	8.800	0	0	0,00	0	0	
4682	UAB 4653 Zu-/Überschuss	-8.800		0	0,00			
	Tageseinrichtungen für Kinder - BIV Kindergarten und Krippe							
	Einnahmen	0		0	0,00			
	Ausgaben							
4682	.9350 Erwerb von beweglichen Sachen des Anlagevermögens	8.800	0	0	0,00	0	0	
	UAB 4681 Zu-/Überschuss	-8.800		0	0,00			
	Tageseinrichtungen für Kinder -Evang. Kindergarten->Hort							
	Einnahmen	0		0	0,00			
4682	Ausgaben							
	.9350 Erwerb von beweglichen Sachen des Anlagevermögens	10.920	0	0	5.803,22	0	0	
	.9420 Endgültige Fassadenherstellung Hort St. Johannes	0	0	0	0,00	100.000	0	

Einzelplan
Abschnitt**4 Soziale Sicherung**
46 Eigene Einrichtungen der Jugendhilfe

Haushaltsstelle		Haushaltsansatz			Ergebnis der Jahresrechnung	Investitionen und Invest.- Förderungsmaßnahmen		Erläuterungen Amt
Nr.	Bezeichnung	2022	Verpfl.-Erm. 2022	2021		2020	Gesamt- ausgabe- bedarf	
1	2	EUR	EUR	EUR	EUR	EUR	EUR	9
4685	Ausgaben	10.920	0	0	5.803,22	100.000	0	
	UAB 4682 Zu-/Überschuss	-10.920		0	-5.803,22			
	Tageseinrichtung für Kinder - Haus für Kinder am Frauwiesenweg							
	Einnahmen	0		0	0,00			
	Ausgaben							
	.9350 Erwerb von beweglichen Sachen des Anlagevermögens	12.700	0	3.500	0,00	0	0	
	Ausgaben	12.700	0	3.500	0,00	0	0	
	UAB 4685 Zu-/Überschuss	-12.700		-3.500	0,00			
4686	Tageseinrichtung für Kinder - Kinderhort an der Arnoldus-GS							
	Einnahmen	0		0	0,00			
	Ausgaben							
	.9350 Erwerb von beweglichen Sachen des Anlagevermögens	13.160	0	2.000	0,00	0	0	
	Gebäudeneubau	----	----	0	0,00	4.320.000	4.300.000	A:400
	Ausgaben	13.160	0	2.000	0,00	4.320.000	4.300.000	
	UAB 4686 Zu-/Überschuss	-13.160		-2.000	0,00			
	Tageseinrichtung für Kinder - Mittagsbetreuung - James-Krüss-GS							
4687	Einnahmen	0		0	0,00			
	Ausgaben							
	.9350 Erwerb von beweglichen Sachen des Anlagevermögens	1.000	0	1.000	0,00	0	0	
	Ausgaben	1.000	0	1.000	0,00	0	0	
4688	UAB 4687 Zu-/Überschuss	-1.000		-1.000	0,00			
	Tageseinrichtung für Kinder - Kinderhaus Schatzkiste-							
	Einnahmen	0		0	0,00			
	Ausgaben							
	.9350 Erwerb von beweglichen Sachen des Anlagevermögens	8.450	0	----	----	0	0	A:170
	Ausgaben	8.450	0	0	0,00	0	0	
	UAB 4688 Zu-/Überschuss	-8.450		0	0,00			
	Einnahmen	42.745		0	0,00			
	Ausgaben	114.090	0	18.000	-6.802,79	4.450.000	4.306.503	
	AB 46 Zu-/Überschuss	-71.345		-18.000	6.802,79			
	Einnahmen	50.945		8.200	8.282,93			
	Ausgaben	114.090	0	18.000	-6.802,79	4.450.000	4.306.503	
4688	EP 4 Zu-/Überschuss	-63.145		-9.800	15.085,72			

Einzelplan
Abschnitt**5 Gesundheit, Sport, Erholung**
51 Krankenhäuser

Haushaltsstelle		Haushaltsansatz			Ergebnis der Jahresrechnung	Investitionen und Invest.- Förderungsmaßnahmen		Erläuterungen Amt
Nr.	Bezeichnung	2022	Verpfl.-Erm. 2022	2021		2020	Gesamt- ausgabe- bedarf	
		EUR	EUR	EUR	EUR	EUR	EUR	
1	2	3	4	5	6	7	8	9
5100	Krankenhäuser							
	E i n n a h m e n							
	Einnahmen	0		0	0,00			
	A u s g a b e n							
.9832	Investitionszuweisungen	300.000	0	300.000	1.044.009,00	600.000	0	A:220
	Krankenhauszweckverband Seefeld							
	Ausgaben	300.000	0	300.000	1.044.009,00	600.000	0	
	UAB 5100 Zu-/Überschuss	-300.000		-300.000	-1.044.009,00			
	Einnahmen	0		0	0,00			
	Ausgaben	300.000	0	300.000	1.044.009,00	600.000	0	
	AB 51 Zu-/Überschuss	-300.000		-300.000	-1.044.009,00			

Einzelplan
Abschnitt

5 Gesundheit, Sport, Erholung
56 Eigene Sportstätten

Haushaltsstelle		Haushaltsansatz			Ergebnis der Jahresrechnung	Investitionen und Invest.- Förderungsmaßnahmen		Erläuterungen Amt
Nr.	Bezeichnung	2022	Verpfl.-Erm. 2022	2021	2020	Gesamt- ausgabe- bedarf	bisher bereitgestellt	
		EUR	EUR	EUR	EUR	EUR	EUR	
1	2	3	4	5	6	7	8	9
5600	Sportstätten							
	E i n n a h m e n							
	Einnahmen	0		0	0,00			
	A u s g a b e n							
.9350	Erwerb von beweglichen Sachen des Anlagevermögens	5.000	0	5.000	0,00	0	0	A:410
.9456	Erweiterungs-, Um- und Ausbaumaßnahme Sportgelände - Zaunbau Fußballplatz-	----	----	0	-381,85	175.000	349.618	A:410
.9457	Erweiterungs-, Um- und Ausbaumaßnahmen Sportgelände - Beregnungsanlagen -	0	0	0	75.000,00	150.000	150.000	A:410
.9458	Erweiterungs-, Um- und Ausbaumaßnahme Sanierung Stadionbelag	----	----	0	0,00	150.000	149.200	A:410
.9459	Neubau Skateranlage & Pump-Track	0	0	0	-50.000,00	600.000	0	A:410
.9461	Neubau Dreifach-Turnhalle TSV	0	0	0	-50.000,00	10.000.000	0	A:401
.9630	Betriebstechnische Anlagen Flutlichtanlagen Sportgelände	0	0	0	300.000,00	0	0	A:410
	Ausgaben	5.000	0	5.000	274.618,15	11.075.000	648.818	
	UAB 5600 Zu-/Überschuss	-5.000		-5.000	-274.618,15			
	Einnahmen	0		0	0,00			
	Ausgaben	5.000	0	5.000	274.618,15	11.075.000	648.818	
	AB 56 Zu-/Überschuss	-5.000		-5.000	-274.618,15			

Einzelplan
Abschnitt5 Gesundheit, Sport, Erholung
58 Park- und Gartenanlagen

Haushaltsstelle		Haushaltsansatz			Ergebnis der Jahresrechnung	Investitionen und Invest.- Förderungsmaßnahmen		Erläuterungen Amt
Nr.	Bezeichnung	2022	Verpfl.-Erm. 2022	2021	2020	Gesamt- ausgabe- bedarf	bisher bereitgestellt	
		EUR	EUR	EUR	EUR	EUR	EUR	
1	2	3	4	5	6	7	8	9
5819	Parkanlagen und öffentliche Grünflächen							
	E i n n a h m e n							
	Einnahmen	0		0	0,00			
	A u s g a b e n							
.9550	Sport- und Grünflächen u.ä.	3.000	0	3.000	0,00	0	0	A:410
	Ausgaben	3.000	0	3.000	0,00	0	0	
	UAB 5819	Zu-/Überschuss	-3.000	-3.000	0,00			
	Einnahmen	0		0	0,00			
	Ausgaben	3.000	0	3.000	0,00	0	0	
	AB 58	Zu-/Überschuss	-3.000	-3.000	0,00			

Einzelplan
Abschnitt**5 Gesundheit, Sport, Erholung**
59 Sonstige Erholungseinrichtungen

Haushaltsstelle		Haushaltsansatz			Ergebnis der Jahresrechnung	Investitionen und Invest.- Förderungsmaßnahmen		Erläuterungen Amt
Nr.	Bezeichnung	2022	Verpfl.-Erm. 2022	2021		2020	Gesamt- ausgabe- bedarf	
		EUR	EUR	EUR	EUR	EUR	EUR	
1	2	3	4	5	6	7	8	9
5901	Generationenspielplatz							
	E i n n a h m e n							
	Einnahmen	0		0	0,00			
	A u s g a b e n							
.9550	Generationenspielplatz	0	0	0	-50.000,00	50.000	0	A:300
	Ausgaben	0	0	0	-50.000,00	50.000	0	
	UAB 5901	Zu-/Überschuss	0	0	50.000,00			
	Einnahmen	0		0	0,00			
	Ausgaben	0	0	0	-50.000,00	50.000	0	
	AB 59	Zu-/Überschuss	0	0	50.000,00			
	Einnahmen	0		0	0,00			
	Ausgaben	308.000	0	308.000	1.268.627,15	11.725.000	648.818	
	EP 5	Zu-/Überschuss	-308.000	-308.000	-1.268.627,15			

Einzelplan
Abschnitt

6 Bau- und Wohnungswesen, Verkehr
60 Bauverwaltung

Haushaltsstelle		Haushaltsansatz			Ergebnis der Jahresrechnung	Investitionen und Invest.- Förderungsmaßnahmen		Erläuterungen Amt
Nr.	Bezeichnung	2022	Verpfl.-Erm. 2022	2021	2020	Gesamt- ausgabe- bedarf	bisher bereitgestellt	
		EUR	EUR	EUR	EUR	EUR	EUR	
1	2	3	4	5	6	7	8	9
6000	Bauverwaltung							
	E i n n a h m e n							
	Einnahmen	0		0	0,00			
	A u s g a b e n							
.9350	Erwerb von beweglichen Sachen des Anlagevermögens	15.000	0	5.000	0,00	0	0	A:410
.9352	Arbeitsgeräte und Maschinen (Ausstattung)	0	0	0	0,00	0	0	A:300
.9600	Breitbandausbau inkl. Nebenkosten Leerrohre	0	0	0	0,00	0	0	A:300
	Ausgaben	15.000	0	5.000	0,00	0	0	
	UAB 6000 Zu-/Überschuss	-15.000		-5.000	0,00			
	Einnahmen	0		0	0,00			
	Ausgaben	15.000	0	5.000	0,00	0	0	
	AB 60 Zu-/Überschuss	-15.000		-5.000	0,00			

Einzelplan
Abschnitt

6 Bau- und Wohnungswesen, Verkehr
61 Städtebaul. Planung, Städtebauförderung, Vermessung, Bauordnung

Haushaltsstelle		Haushaltsansatz			Ergebnis der Jahresrechnung	Investitionen und Invest.- Förderungsmaßnahmen		Erläuterungen Amt
Nr.	Bezeichnung	2022	Verpfl.-Erm. 2022	2021	2020	Gesamt- ausgabe- bedarf	bisher bereitgestellt	
		EUR	EUR	EUR	EUR	EUR	EUR	
1	2	3	4	5	6	7	8	9
6100	Städtebaul. Planung, Städtebauförderung, Vermessung, Bauordnung							
	Einnahmen							
.3500	Stellplatzablässe	0		0	7.500,00			A:300
.3599	Sonstige Beiträge u.ä.	0		0	0,00			A:300
.3600	Investitionszuweisungen vom Bund Förderung	0		0	0,00			A:300
.3610	Investitionszuweisungen vom Land Förderung	0		0	-2.700,00			A:300
	Einnahmen	0		0	4.800,00			
	Ausgaben							
.9501	Tiefbaumaßnahme -Umgestaltung Bahnhofsvorplatz-	0	0	0	-50.000,00	50.000	0	A:300
.9600	Städtebauliche Planungen und Energiekonzept Gilchinger Glatze	200.000	0	50.000	0,00	550.000	300.000	A:300
	Ausgaben	200.000	0	50.000	-50.000,00	600.000	300.000	
	UAB 6100 Zu-/Überschuss	-200.000		-50.000	54.800,00			
	Einnahmen	0		0	4.800,00			
	Ausgaben	200.000	0	50.000	-50.000,00	600.000	300.000	
AB 61	Zu-/Überschuss	-200.000		-50.000	54.800,00			

Einzelplan
Abschnitt

6 Bau- und Wohnungswesen, Verkehr
62 Wohnungsbauförderung und Wohnungsfürsorge

Haushaltsstelle		Haushaltsansatz			Ergebnis der Jahresrechnung	Investitionen und Invest.- Förderungsmaßnahmen		Erläuterungen Amt
Nr.	Bezeichnung	2022	Verpfl.-Erm. 2022	2021	2020	Gesamt- ausgabe- bedarf	bisher bereitgestellt	
		EUR	EUR	EUR	EUR	EUR	EUR	
1	2	3	4	5	6	7	8	9
6200	Wohnungsbauförderung und Wohnungsfürsorge							
	E i n n a h m e n							
.3230	Darlehensrückflüsse von Zweckverbänden und dgl.	20.700		20.600	20.503,69			A:220
.3271	Darlehensrückflüsse vom übrigen Bereich	35.400		35.200	35.059,75			A:220
	Einnahmen	56.100		55.800	55.563,44			
	A u s g a b e n							
.9830	Investitionszuweisung Verband Wohnen im Kreis Starnberg	98.411	0	99.437	112.570,65	547.437	0	A:220
	Ausgaben	98.411	0	99.437	112.570,65	547.437	0	
	UAB 6200 Zu-/Überschuss	-42.311		-43.637	-57.007,21			
	Einnahmen	56.100		55.800	55.563,44			
	Ausgaben	98.411	0	99.437	112.570,65	547.437	0	
	AB 62 Zu-/Überschuss	-42.311		-43.637	-57.007,21			

Einzelplan
Abschnitt**6 Bau- und Wohnungswesen, Verkehr**
63 Gemeindestraßen

Haushaltsstelle		Haushaltsansatz			Ergebnis der Jahresrechnung	Investitionen und Invest.- Förderungsmaßnahmen		Erläuterungen Amt
Nr.	Bezeichnung	2022	Verpfl.-Erm. 2022	2021		2020	Gesamt- ausgabe- bedarf	
		EUR	EUR	EUR	EUR	EUR	EUR	
1	2	3	4	5	6	7	8	9
6300	Gemeindestraßen							
	E i n n a h m e n							
.3522	Erschließungsbeitrag Schellenbergstraße	----		----	0,00			A:901
.3526	Erschließungsbeiträge Argelsrieder Weg	0		0	0,00			A:901
.3527	Erschließungsbeiträge Waldstraße	0		0	825.344,28			A:301
.3528	Erschließungsbeiträge Römerstraße zw. Görbelmoos- und Starnberger Weg	0		0	0,00			A:301
.3529	Erschließungsbeiträge Angerfeldstraße und Tannenstraße	0		750.000	0,00			A:301
.3530	Erschließungsbeiträge St-Gilgener Straße	0		0	427.910,99			A:301
.3531	Erschließungsbeiträge Fichtenstraße	0		540.000	0,00			A:301
.3534	Erschließungsbeiträge Wildmoosweg	0		540.000	0,00			A:301
.3535	Erschließungsbeiträge Kohlstatt	0		0	0,00			A:301
.3611	Zuweisungen nach Art. 13h BayFAG Straßenausbaupauschale	105.000		56.500	56.402,00			A:220
.3613	Zuwendung nach Art. 13c FAG Kreisverkehr Sonnenstraße	0		0	0,00			A:220
	Einnahmen	105.000		1.886.500	1.309.657,27			
	A u s g a b e n							
.9321	Erwerb von Verkehrsflächen und grundstücksgleiche Rechte	0	0	0	0,00	0	0	A:303
.9510	Straßen, Plätze, Brücken u.ä. Planungskosten, Staubfreimachung	100.000	0	100.000	92.417,58	500.000	0	A:410
.9511	Straßen, Plätze, Brücken u.ä. (Gestaltung Ortszentrum)	10.000	0	10.000	18,12	50.000	0	A:410
.9512	Kreisverkehr Karolingerstr. Querungshilfe Starnberger Weg	0	0	0	2.155,63	120.000	2.156	A:410
.9513	Straßen, Plätze, Brücken u.ä. Kreisverkehr Sonnenstraße	0	0	0	-50.000,00	700.000	0	A:410
.9522	Tiefbaumaßnahme 2017/2018 Waldstraße	----	----	----	-200.371,31	1.530.562	1.330.191	A:410
.9523	Tiefbaumaßnahme Römerstraße zw. Görbelmoos- und Starnberger Weg	5.000	0	0	2.100,00	619.756	614.756	A:410
.9524	Tiefbaumaßnahme 2018 Angerfeldstraße & Tannenstraße	0	0	0	1.100.000,00	1.800.000	1.800.000	A:410
.9525	Tiefbaumaßnahme 2018 St-Gilgener Straße	0	0	0	0,00	800.000	802.719	A:410
.9526	Tiefbaumaßnahme 2019 Fichtenstraße	0	0	0	200.000,00	600.000	603.585	A:410
.9529	Straßenbaumaßnahme 2020 Wildmoosweg	0	0	100.000	600.000,02	650.000	650.000	A:410
.9532	Querungshilfe Weißlinger Straße Bereich Schulbushaltestelle	70.000	0	50.000	50.000,00	150.000	150.000	A:410
.9533	Straßenbaumaßnahme 2021 Gilgener Heide	5.000	0	5.000	-14.657,25	5.000	-14.657	A:410

Einzelplan
Abschnitt**6 Bau- und Wohnungswesen, Verkehr**
63 Gemeindestraßen

Haushaltsstelle		Haushaltsansatz			Ergebnis der Jahresrechnung	Investitionen und Invest.- Förderungsmaßnahmen		Erläuterungen Amt
Nr.	Bezeichnung	2022	Verpfl.-Erm. 2022	2021		2020	Gesamt- ausgabe- bedarf	
		EUR	EUR	EUR	EUR	EUR	EUR	
1	2	3	4	5	6	7	8	9
6302	.9534 Straßenbaumaßnahme 2021 Spitzwiesenweg	5.000	0	5.000	-16.632,97	5.000	-16.633	A:410
	.9535 Straßenbaumaßnahme 2021 Kohlstatt	5.000	0	5.000	-18.065,31	840.000	31.935	A:410
	.9536 Straßenbaumaßnahme - Erschließungsstraße Bereich Sägewerksvilla	0	0	0	-50.000,00	50.000	0	A:410
	.9537 Straßenbaumaßnahme Durchwegung Ölbergweg-Leitenweg	80.000	0	----	----	80.000	0	A:410
	Ausgaben	280.000	0	275.000	1.696.964,51	8.500.318	5.954.052	
	UAB 6300 Zu-/Überschuss	-175.000		1.611.500	-387.307,24			
6306	Gemeindestraße -002- E i n n a h m e n							
	.3522 Erschließungsbeiträge Feichtholzweg	0		0	204.266,96			A:301
	Einnahmen	0		0	204.266,96			
	A u s g a b e n							
	.9504 Tiefbaumaßnahme 2017 -Feichtholzweg-	----	----	----	0,00	450.000	424.225	A:410
	Ausgaben	0	0	0	0,00	450.000	424.225	
6307	UAB 6302 Zu-/Überschuss	0		0	204.266,96			
	Gemeindestraße -Ortszentrum- E i n n a h m e n							
	.3600 Investitionszuweisungen vom Bund Umgestaltung Römerstraße	0		0	4.200,00			A:220
	.3611 Investitionszuweisungen vom Land Umgestaltung Römerstraße	150.000		150.000	4.200,00			A:220
	Einnahmen	150.000		150.000	8.400,00			
	A u s g a b e n							
6308	.9502 Tiefbaumaßnahme Umgestaltung Römerstr./Rathausstr.	20.000	0	70.000	0,00	290.000	200.000	A:410
	.9503 Umgestaltung Römerstraße zw. Rathausstraße und Bahnunterführung	300.000	0	250.000	-153.314,25	12.750.000	96.686	A:410
	Ausgaben	320.000	0	320.000	-153.314,25	13.040.000	296.686	
	UAB 6306 Zu-/Überschuss	-170.000		-170.000	161.714,25			
	Gemeindestraße E i n n a h m e n							
	.3521 Erschließungsbeitrag -Laubaner Straße-	----		----	0,00			A:901
6309	Einnahmen	0		0	0,00			
	A u s g a b e n							
	Ausgaben	0	0	0	0,00	0	0	
	UAB 6307 Zu-/Überschuss	0		0	0,00			
	Hochstift-Freising-Platz E i n n a h m e n							
	Einnahmen	0		0	0,00			
6310	A u s g a b e n							
	.9500 Umgestaltung Verkehrsflächen und Freiflächen	0	0	----	----	300.000	0	A:410

Einzelplan
Abschnitt**6 Bau- und Wohnungswesen, Verkehr**
63 Gemeindestraßen

Haushaltsstelle		Haushaltsansatz			Ergebnis der Jahresrechnung	Investitionen und Invest.- Förderungsmaßnahmen		Erläuterungen Amt
Nr.	Bezeichnung	2022	Verpfl.-Erm. 2022	2021		2020	Gesamt- ausgabe- bedarf	
		EUR	EUR	EUR	EUR	EUR	EUR	
1	2	3	4	5	6	7	8	9
6311	.9501 Tiefbaumaßnahme Aufbau Ladeinfrastruktur	100.000	0	----	----	100.000	0	A:410
	Ausgaben	100.000	0	0	0,00	400.000	0	
	UAB 6308 Zu-/Überschuss	-100.000		0	0,00			
	Westumfahrung							
6313	Einnahmen							
	Ausgaben							
	.3610 Investitionszuweisungen vom Land	0		750.000	534.000,00			A:220
	Entlastungsstraße							
6313	Einnahmen	0		750.000	534.000,00			
	Ausgaben							
	.9321 Erwerb unbebauter Grundstücke	0	0	0	-56,00	3.600.000	3.560.098	A:303
	Westumfahrung							
6313	.9510 Straßen, Plätze, Brücken u.ä.	0	0	0	3.950.000,00	18.485.000	18.485.000	A:410
	Westumfahrung							
	Ausgaben	0	0	0	3.949.944,00	22.085.000	22.045.098	
	UAB 6311 Zu-/Überschuss	0		750.000	-3.415.944,00			
6314	Gemeindestraße -Gewerbepark Süd-							
	Einnahmen							
	Ausgaben							
	.3522 Erstattung - Gewerbegebiet Süd -	250.000		0	0,00			A:410
6314	Dornierstraße							
	Einnahmen	250.000		0	0,00			
	Ausgaben							
	.9501 Tiefbaumaßnahme -Gewerbepark Süd-	0	0	0	0,00	1.000.000	1.000.000	A:410
6314	.9503 Querungshilfe Osterschließung	0	0	0	0,00	100.000	26.735	A:410
	Dornier-/Melchior-Fanger-Straße							
	Ausgaben	0	0	0	0,00	1.100.000	1.026.735	
	UAB 6313 Zu-/Überschuss	250.000		0	0,00			
6319	Gemeindestraße - Gewerbepark Ost							
	Einnahmen							
	Ausgaben							
	.3270 Rückflüsse aus Geschäftsbesorger	0		0	0,00			A:220
6319	.3514 Erschließungsbeiträge	0		0	0,00			A:303
	Gewerbepark Ost							
	.3515 Beiträge für Ausgleichsflächen	0		0	0,00			A:303
	Gewerbepark Ost							
6319	Einnahmen	0		0	0,00			
	Ausgaben							
	.9514 Tiefbaumaßnahme	0	0	0	0,00	2.625.000	2.625.000	A:410
	Gewerbepark Ost							
6319	Ausgaben	0	0	0	0,00	2.625.000	2.625.000	
	UAB 6314 Zu-/Überschuss	0		0	0,00			
	Gemeindestraße							
	Einnahmen							
6319	.3522 Erschließungsbeiträge -Fuchsgraben II-	0		0	0,00			A:901
	Einnahmen	0		0	0,00			
	Ausgaben							

Einzelplan
Abschnitt

6 Bau- und Wohnungswesen, Verkehr
63 Gemeindestraßen

Haushaltsstelle		Haushaltsansatz			Ergebnis der Jahresrechnung	Investitionen und Invest.- Förderungsmaßnahmen		Erläuterungen Amt
Nr.	Bezeichnung	2022	Verpfl.-Erm. 2022	2021		2020	Gesamt- ausgabe- bedarf	
		EUR	EUR	EUR	EUR	EUR	EUR	
1	2	3	4	5	6	7	8	9
6330	Ausgaben	0	0	0	0,00	0	0	A:901
	UAB 6319 Zu-/Überschuss	0		0	0,00			
	Gemeindestraße							
	Einnahmen							
	.3522 Erschließungsbeiträge Kleinfeldstraße	----		----	0,10			
	Einnahmen	0		0	0,10			A:301
	Ausgaben							
	.9328 Erschließungsbeiträge	0	0	0	120.000,00	0	0	
	Rückerstattung							
	Ausgaben	0	0	0	120.000,00	0	0	
6333	UAB 6330 Zu-/Überschuss	0		0	-119.999,90			A:301
	Gemeindestraße							
	Einnahmen							
	.3521 Erschließungsbeiträge	0		0	241.069,27			
	Andechser Straße							
	Einnahmen	0		0	241.069,27			A:410
	Ausgaben							
	.9510 Straßen, Plätze, Brücken u.ä.	10.000	0	10.000	-55.153,78	300.000	135.581	
	Andechser Str.							
	Ausgaben	10.000	0	10.000	-55.153,78	300.000	135.581	
	UAB 6333 Zu-/Überschuss	-10.000		-10.000	296.223,05			
	Einnahmen	505.000		2.786.500	2.297.393,60			
	Ausgaben	710.000	0	605.000	5.558.440,48	48.500.318	32.507.377	
	AB 63 Zu-/Überschuss	-205.000		2.181.500	-3.261.046,88			

Einzelplan
Abschnitt

6 Bau- und Wohnungswesen, Verkehr
64 Gemeindestraßen

Haushaltsstelle		Haushaltsansatz			Ergebnis der Jahresrechnung	Investitionen und Invest.- Förderungsmaßnahmen		Erläuterungen Amt
Nr.	Bezeichnung	2022	Verpfl.-Erm. 2022	2021		2020	Gesamt- ausgabe- bedarf	
		EUR	EUR	EUR	EUR	EUR	EUR	
1	2	3	4	5	6	7	8	9
6479	Gemeindestraße							
	E i n n a h m e n							
.3610	Investitionszuweisungen vom Land	300.000		0	0,00			A:220
	Bus-Wartehäuser und Haltestellen							
	Einnahmen	300.000		0	0,00			
	A u s g a b e n							
.9582	Inseln, Übergangshilfen	200.000	0	2.000	2.107,78	232.000	0	A:410
.9583	Wartehäuschen an Bushaltestellen	0	0	0	-36.997,11	108.000	38.003	A:410
.9584	Bushaltestellen Pollinger Str.	700.000	0	100.000	0,00	100.000	0	A:410
	Ausgaben	900.000	0	102.000	-34.889,33	440.000	38.003	
	UAB 6479 Zu-/Überschuss	-600.000		-102.000	34.889,33			
	Einnahmen	300.000		0	0,00			
	Ausgaben	900.000	0	102.000	-34.889,33	440.000	38.003	
	AB 64 Zu-/Überschuss	-600.000		-102.000	34.889,33			

Einzelplan
Abschnitt

6 Bau- und Wohnungswesen, Verkehr
66 Bundes- und Staatsstraßen

Haushaltsstelle		Haushaltsansatz			Ergebnis der Jahresrechnung	Investitionen und Invest.- Förderungsmaßnahmen		Erläuterungen Amt
Nr.	Bezeichnung	2022	Verpfl.-Erm. 2022	2021		2020	Gesamt- ausgabe- bedarf	
		EUR	EUR	EUR	EUR	EUR	EUR	
1	2	3	4	5	6	7	8	9
6600	Lärmschutz Geisenbrunn BAB A96							
	E i n n a h m e n							
	Einnahmen	0		0	0,00			
	A u s g a b e n							
.9501	Lärmschutzwall Geisenbrunn	50.000	0	50.000	----	50.000	0	A:410
	Ausgaben	50.000	0	50.000	0,00	50.000	0	
	UAB 6600 Zu-/Überschuss	-50.000		-50.000	0,00			
	Einnahmen	0		0	0,00			
	Ausgaben	50.000	0	50.000	0,00	50.000	0	
	AB 66 Zu-/Überschuss	-50.000		-50.000	0,00			

Einzelplan
Abschnitt

6 Bau- und Wohnungswesen, Verkehr
67 Straßenbeleuchtung und -reinigung

Haushaltsstelle		Haushaltsansatz			Ergebnis der Jahresrechnung	Investitionen und Invest.- Förderungsmaßnahmen		Erläuterungen Amt
Nr.	Bezeichnung	2022	Verpfl.-Erm. 2022	2021		2020	Gesamt- ausgabe- bedarf	
		EUR	EUR	EUR	EUR	EUR	EUR	
1	2	3	4	5	6	7	8	9
6701	Straßenbeleuchtung							
	Einnahmen	0		0	0,00			
	Ausgaben							
.9630	Betriebstechnische Anlagen-Straßenbel.	400.000	0	0	175.000,00	325.000	175.000	A:410
	Ausgaben	400.000	0	0	175.000,00	325.000	175.000	
	UAB 6701 Zu-/Überschuss	-400.000		0	-175.000,00			
	Einnahmen	0		0	0,00			
	Ausgaben	400.000	0	0	175.000,00	325.000	175.000	
	AB 67 Zu-/Überschuss	-400.000		0	-175.000,00			

Einzelplan
Abschnitt

6 Bau- und Wohnungswesen, Verkehr
69 Wasserläufe, Wasserbau

Haushaltsstelle		Haushaltsansatz			Ergebnis der Jahresrechnung	Investitionen und Invest.- Förderungsmaßnahmen		Erläuterungen Amt
Nr.	Bezeichnung	2022	Verpfl.-Erm. 2022	2021	2020	Gesamt- ausgabe- bedarf	bisher bereitgestellt	
		EUR	EUR	EUR	EUR	EUR	EUR	
1	2	3	4	5	6	7	8	9
6900	Wasserläufe, Wasserbau							
	E i n n a h m e n							
	Einnahmen	0		0	0,00			
	A u s g a b e n							
.9501	Tiefbaumaßnahme -Altlasterkundung-	25.000	0	25.000	9.029,72	407.000	0	A:440
.9520	Wasserstraßen, Ufer, Häfen, Dämme	75.000	0	110.000	75.000,00	0	0	A:410
	- Aubach							
	Ausgaben	100.000	0	135.000	84.029,72	407.000	0	
	UAB 6900	Zu-/Überschuss	-100.000	-135.000	-84.029,72			
	Einnahmen	0		0	0,00			
	Ausgaben	100.000	0	135.000	84.029,72	407.000	0	
	AB 69	Zu-/Überschuss	-100.000	-135.000	-84.029,72			
	Einnahmen	861.100		2.842.300	2.357.757,04			
	Ausgaben	2.473.411	0	1.046.437	5.845.151,52	50.869.755	33.020.380	
	EP 6	Zu-/Überschuss	-1.612.311	1.795.863	-3.487.394,48			

Einzelplan
Abschnitt

7 Öffentliche Einrichtungen, Wirtschaftsförderung
73 Märkte

Haushaltsstelle		Haushaltsansatz			Ergebnis der Jahresrechnung	Investitionen und Invest.- Förderungsmaßnahmen		Erläuterungen Amt
Nr.	Bezeichnung	2022	Verpfl.-Erm. 2022	2021	2020	Gesamt- ausgabe- bedarf	bisher bereitgestellt	
		EUR	EUR	EUR	EUR	EUR	EUR	
1	2	3	4	5	6	7	8	9
7390	Weihnachtsmarkt							
	E i n n a h m e n							
	Einnahmen	0		0	0,00			
	A u s g a b e n							
.9350	Erwerb von beweglichen Sachen des Anlagevermögens -Marktbuden-	0	0	0	-9.074,98	100.000	90.925	A:290
	Ausgaben	0	0	0	-9.074,98	100.000	90.925	
	UAB 7390 Zu-/Überschuss	0		0	9.074,98			
	Einnahmen	0		0	0,00			
	Ausgaben	0	0	0	-9.074,98	100.000	90.925	
	AB 73 Zu-/Überschuss	0		0	9.074,98			

Einzelplan
Abschnitt**7 Öffentliche Einrichtungen, Wirtschaftsförderung**
75 Bestattungswesen

Haushaltsstelle		Haushaltsansatz			Ergebnis der Jahresrechnung	Investitionen und Invest.- Förderungsmaßnahmen		Erläuterungen Amt
Nr.	Bezeichnung	2022	Verpfl.-Erm. 2022	2021	2020	Gesamt- ausgabe- bedarf	bisher bereitgestellt	
		EUR	EUR	EUR	EUR	EUR	EUR	
1	2	3	4	5	6	7	8	9
7500	Bestattungswesen							
	E i n n a h m e n							
	Einnahmen	0		0	0,00			
	A u s g a b e n							
.9350	Erwerb von beweglichen Sachen des Anlagevermögens <i>9.000 € für Gerät zur thermischen Unkrautvernichtung</i> <i>5.000 € Deckungsreserve</i>	0	0	14.000	1.664,60	0	0	A:240
.9357	Beschaffung von Fahrzeugen	0	0	0	0,00	0	0	A:240
.9400	Hochbau: Umbau- u. Erweiterungsmaßnahmen	60.000	0	0	0,00	60.000	0	A:401
.9580	Tiefbaumaßnahme Friedhöfe (z.B. Brunnen)	5.000	0	0	-21.851,35	0	0	A:410
	Ausgaben	65.000	0	14.000	-20.186,75	60.000	0	
	UAB 7500 Zu-/Überschuss	-65.000		-14.000	20.186,75			
	Einnahmen	0		0	0,00			
	Ausgaben	65.000	0	14.000	-20.186,75	60.000	0	
	AB 75 Zu-/Überschuss	-65.000		-14.000	20.186,75			

Einzelplan
Abschnitt

7 Öffentliche Einrichtungen, Wirtschaftsförderung
76 Sonstige öffentliche Einrichtungen

Haushaltsstelle		Haushaltsansatz			Ergebnis der Jahresrechnung	Investitionen und Invest.- Förderungsmaßnahmen		Erläuterungen Amt
Nr.	Bezeichnung	2022	Verpfl.-Erm. 2022	2021		2020	Gesamt- ausgabe- bedarf	
		EUR	EUR	EUR	EUR	EUR	EUR	
1	2	3	4	5	6	7	8	9
7600	Sonstige öffentliche Einrichtungen							
	E i n n a h m e n							
	Einnahmen	0		0	0,00			
	A u s g a b e n							
.9359	Fahrradständer Bahnanlage	0	0	0	10.000,00	0	0	A:410
.9501	Tiefbaumaßnahme -Ausbau Fahrradwegenetz-	130.000	0	50.000	100.000,00	580.000	100.000	A:410
.9503	Tiefbaumaßnahme -Ausbau Fahrradwegenetz- Melchior-Fanger-Radweg winterfest	0	0	0	0,00	160.000	0	A:410
.9504	Tiefbaumaßnahme -Ausbau Fahrradwegenetz- Radweg St.Gilgen - Weißlinger Straße	70.000	0	0	300.000,00	300.000	300.000	A:410
	Ausgaben	200.000	0	50.000	410.000,00	1.040.000	400.000	
	UAB 7600 Zu-/Überschuss	-200.000		-50.000	-410.000,00			
	Einnahmen	0		0	0,00			
	Ausgaben	200.000	0	50.000	410.000,00	1.040.000	400.000	
	AB 76 Zu-/Überschuss	-200.000		-50.000	-410.000,00			

Einzelplan
Abschnitt

7 Öffentliche Einrichtungen, Wirtschaftsförderung
77 Hilfsbetriebe der Verwaltung

Haushaltsstelle		Haushaltsansatz			Ergebnis der Jahresrechnung	Investitionen und Invest.- Förderungsmaßnahmen		Erläuterungen Amt
Nr.	Bezeichnung	2022	Verpfl.-Erm. 2022	2021		2020	Gesamt- ausgabe- bedarf	
		EUR	EUR	EUR	EUR	EUR		EUR
1	2	3	4	5	6	7	8	9
7711	Bauhof							
	Einnahmen							
.3450	Verkauf von beweglichen Sachen	1.000		1.000	13.962,00			A:410
	Einnahmen	1.000		1.000	13.962,00			
	Ausgaben							
.9357	Beschaffung von Fahrzeugen	220.000	0	0	250.000,00	0	0	A:410
	Ausgaben	220.000	0	0	250.000,00	0	0	
	UAB 7711 Zu-/Überschuss	-219.000		1.000	-236.038,00			
	Einnahmen	1.000		1.000	13.962,00			
	Ausgaben	220.000	0	0	250.000,00	0	0	
	AB 77 Zu-/Überschuss	-219.000		1.000	-236.038,00			

Einzelplan
Abschnitt

7 Öffentliche Einrichtungen, Wirtschaftsförderung
79 Fremdenverkehr, sonstige Förderung von Wirtschaft und Verkehr

Haushaltsstelle		Haushaltsansatz			Ergebnis der Jahresrechnung	Investitionen und Invest.- Förderungsmaßnahmen		Erläuterungen Amt
Nr.	Bezeichnung	2022	Verpfl.-Erm. 2022	2021	2020	Gesamt- ausgabe- bedarf	bisher bereitgestellt	
		EUR	EUR	EUR	EUR	EUR	EUR	
1	2	3	4	5	6	7	8	9
7910	Sonstige Förderung von Wirtschaft und Verkehr							
	E i n n a h m e n							
.3610	Investitionszuweisungen vom Land	0		0	-8.500,00			A:300
	Gewerbeleitsystem							
	Einnahmen	0		0	-8.500,00			
	A u s g a b e n							
.9600	Planung und Umsetzung	0	0	0	-345.250,05	390.000	44.750	A:300
	Gewerbeleitsystem							
	Ausgaben	0	0	0	-345.250,05	390.000	44.750	
	UAB 7910 Zu-/Überschuss	0		0	336.750,05			
	Einnahmen	0		0	-8.500,00			
	Ausgaben	0	0	0	-345.250,05	390.000	44.750	
AB 79	Zu-/Überschuss	0		0	336.750,05			
	Einnahmen	1.000		1.000	5.462,00			
	Ausgaben	485.000	0	64.000	285.488,22	1.590.000	535.675	
EP 7	Zu-/Überschuss	-484.000		-63.000	-280.026,22			

Einzelplan
Abschnitt**8 Wirtschaftliche Unternehmen, allgemeines Grund- und
81 Versorgungsunternehmen**

Haushaltsstelle		Haushaltsansatz			Ergebnis der Jahresrechnung	Investitionen und Invest.- Förderungsmaßnahmen		Erläuterungen Amt
Nr.	Bezeichnung	2022	Verpfl.-Erm.	2021		2020	Gesamt- ausgabe- bedarf	
			2022		2020			
		EUR	EUR	EUR	EUR	EUR	EUR	
1	2	3	4	5	6	7	8	9
8100	Elektrizitätsversorgung							
	E i n n a h m e n							
	Einnahmen	0		0	0,00			
	A u s g a b e n							
.9360	Erwerb von Anteilsrechten	0	0	0	-4,42	0	0	A:220
.9400	Errichtung Photovoltaikanlage	0	0	0	75.000,00	75.000	0	A:440
	Ausgaben	0	0	0	74.995,58	75.000	0	
	UAB 8100 Zu-/Überschuss	0		0	-74.995,58			
8151	Wasserversorgung							
	E i n n a h m e n							
.3250	Darlehensrückflüsse vom kommunalen Unternehmen (Gemeindewerke)	0		0	0,00			A:901
	Einnahmen	0		0	0,00			
	A u s g a b e n							
	Ausgaben	0	0	0	0,00	0	0	
	UAB 8151 Zu-/Überschuss	0		0	0,00			
8170	Gemeindewerke Gilching							
	E i n n a h m e n							
	Einnahmen	0		0	0,00			
	A u s g a b e n							
.9250	Gewährung von Darlehen an öffentl. wirtschaftl. Unternehmen	0	0	0	0,00	0	0	A:220
.9300	Erwerb von Beteiligungen, Kapitaleinlagen, Eigenkapitalzuführung	0	0	0	0,00	0	0	A:220
.9850	Investitionszuschüsse an kommunale Sonderrechnungen	0	0	0	0,00	0	0	A:220
	Ausgaben	0	0	0	0,00	0	0	
	UAB 8170 Zu-/Überschuss	0		0	0,00			
8180	Telekommunikationsinfrastruktur							
	E i n n a h m e n							
.3600	Zuweisungen vom Bund	0		0	0,00			A:001
.3610	Investitionszuweisungen vom Land	0		0	0,00			A:001
	Einnahmen	0		0	0,00			
	A u s g a b e n							
.9870	Investitionszuschüsse an den übrigen Bereich	0	0	0	0,00	0	0	A:001
	Ausgaben	0	0	0	0,00	0	0	
	UAB 8180 Zu-/Überschuss	0		0	0,00			
	Einnahmen	0		0	0,00			
	Ausgaben	0	0	0	74.995,58	75.000	0	
	AB 81 Zu-/Überschuss	0		0	-74.995,58			

Einzelplan
Abschnitt**8 Wirtschaftliche Unternehmen, allgemeines Grund- und
88 Allgemeines Grundvermögen**

Haushaltsstelle		Haushaltsansatz			Ergebnis der Jahresrechnung	Investitionen und Invest.- Förderungsmaßnahmen		Erläuterungen Amt
Nr.	Bezeichnung	2022	Verpfl.-Erm. 2022	2021		2020	Gesamt- ausgabe- bedarf	
1	2	EUR	EUR	EUR	EUR	EUR	EUR	9
8800	Bebauter und unbebauter Grundbesitz							
	E i n n a h m e n							
.3400	Veräußerung von Grundstücken, baulichen Anlagen u. grundstücksgleichen Rechten	0		1.390.000	-5.447,00			A:303
.3520	Erschließungsbeiträge u.ä.	0		0	10.122,75			A:303
	Einnahmen	0		1.390.000	4.675,75			
	A u s g a b e n							
.9321	Erwerb unbebauter Grundstücke u.baul. Anlagen u.grundstücksgleiche Rechte	390.000	0	350.000	358.314,58	0	0	A:303
.9323	Erwerb unbebauter Grundstücke und baul. Anlagen, etc. Fahrradwegenetzausbau	0	0	0	0,00	0	0	A:303
.9328	Erschließungsbeiträge	100.000	0	0	200.000,00	0	0	A:301
.9352	Arbeitsgeräte und Maschinen Feldgeschworene	1.000	0	1.000	184,00	0	0	A:303
.9401	Hochbaumaßnahmen -Bahnhofsgebäude-	0	0	0	0,00	1.600.000	1.450.000	A:401
.9410	Abbruchs-, Aufschließungskosten Abbruch Frauwiesenweg 20	0	0	0	10.264,80	80.000	59.726	A:400
.9530	Herstellungsbeiträge Wasserversorgung und Entwässerung	0	0	0	0,00	0	0	A:303
	Ausgaben	491.000	0	351.000	568.763,38	1.680.000	1.509.726	
	UAB 8800 Zu-/Überschuss	-491.000		1.039.000	-564.087,63			
8802	Bebauter Grundbesitz - Talhofstr.13 -							
	E i n n a h m e n							
	Einnahmen	0		0	0,00			
	A u s g a b e n							
.9451	Erweiterungs-, Um- und Ausbaumaßnahmen Modernisierung Sportheim	198.000	0	0	-75.000,00	1.228.714	436.714	A:401
	Ausgaben	198.000	0	0	-75.000,00	1.228.714	436.714	
	UAB 8802 Zu-/Überschuss	-198.000		0	75.000,00			
8803	Bebauter Grundbesitz -Rathausplatz 1, Rathaus -							
	E i n n a h m e n							
	Einnahmen	0		0	0,00			
	A u s g a b e n							
.9350	Erwerb von beweglichen Sachen des Anlagevermögens	15.000	0	15.000	0,00	0	0	A:100
.9352	Arbeitsgeräte und Maschinen (Ausstattung Hausmeister)	2.000	0	2.000	0,00	0	0	A:401
	Ausgaben	17.000	0	17.000	0,00	0	0	
	UAB 8803 Zu-/Überschuss	-17.000		-17.000	0,00			
8806	Bebauter Grundbesitz - Brucker Str. 11							
	Wersonhaus							
	E i n n a h m e n							
	Einnahmen	0		0	0,00			
	A u s g a b e n							
.9451	Erweiterungs-, Um- und Ausbaumaßnahmen Sanierung Brandschutz	----	----	0	0,00	0	0	A:400

Einzelplan
Abschnitt**8 Wirtschaftliche Unternehmen, allgemeines Grund- und
88 Allgemeines Grundvermögen**

Haushaltsstelle		Haushaltsansatz			Ergebnis der Jahresrechnung	Investitionen und Invest.- Förderungsmaßnahmen		Erläuterungen Amt
Nr.	Bezeichnung	2022	Verpfl.-Erm. 2022	2021		2020	Gesamt- ausgabe- bedarf	
		EUR	EUR	EUR	EUR	EUR	EUR	
1	2	3	4	5	6	7	8	9
8813	Ausgaben	0	0	0	0,00	0	0	
	UAB 8806 Zu-/Überschuss	0		0	0,00			
	Bebauter Grundbesitz - Tonwerkstr. 3 und 3b/FFW Geisenbrunn							
	Einnahmen	0		0	0,00			
8815	Ausgaben							
	.9450 Sanierung Freizeitheim Geisenbrunn	300.000	0	0	0,00	500.000	200.000	A:401
	UAB 8813 Zu-/Überschuss	300.000	0	0	0,00	500.000	200.000	
	-300.000		0	0,00				
8820	Bebauter Grundbesitz -Münchner Straße 5							
	Einnahmen							
	.3611 Investitionszuweisung v.Land Art. 10 FAG Hort	1.125.000		1.500.000	366.000,00			A:220
	Münchener Str. 5 (alte Montessori-Schule)							
8821	Einnahmen	1.125.000		1.500.000	366.000,00			
	Ausgaben							
	.9400 Sanierung, Umbau und Erweiterung Schulhaus Argelsried zum Hort	0	0	2.380.000	197.273,62	5.730.000	2.947.274	A:400
	UAB 8815 Zu-/Überschuss	0	0	2.380.000	197.273,62	5.730.000	2.947.274	
8822	-1.125.000		-880.000	168.726,38				
	Bebauter Grundbesitz - Talhofstr. 5 -Arnoldus GS-							
	Einnahmen							
	.9352 Arbeitsgeräte und Maschinen (Ausstattung Hausmeister)	5.000	0	2.000	27.829,62	0	0	A:401
8822	Ausgaben							
	.9400 Sanierung Turnhalle	0	0	0	-117.202,87	650.000	532.797	A:401
	.9401 Hochbaumaßnahmen	60.000	0	0	0,00	60.000	0	A:401
	UAB 8820 Zu-/Überschuss	65.000	0	2.000	-89.373,25	710.000	532.797	
8821	-65.000		-2.000	89.373,25				
	Bebauter Grundbesitz - Landsberger Str. 17, 17a und 17b							
	Einnahmen							
	.9352 Arbeitsgeräte und Maschinen (Ausstattung Hausmeister)	5.000	0	2.000	0,00	0	0	A:401
8822	Ausgaben							
	UAB 8821 Zu-/Überschuss	5.000	0	2.000	0,00	0	0	
	-5.000		-2.000	0,00				
	Bebauter Grundbesitz - Rathausstr. 6 - Mittelschule							
8822	Einnahmen							
	.3600 Investitionszuweisungen vom Bund für Jugendtreff	0		0	0,00			A:220
	.3610 Investitionszuweisungen vom Land für Jugendtreff	0		0	-23.000,00			A:220
	Einnahmen	0		0	-23.000,00			
8822	Ausgaben							

Einzelplan
Abschnitt**8 Wirtschaftliche Unternehmen, allgemeines Grund- und
88 Allgemeines Grundvermögen**

Haushaltsstelle		Haushaltsansatz			Ergebnis der Jahresrechnung	Investitionen und Invest.- Förderungsmaßnahmen		Erläuterungen Amt
Nr.	Bezeichnung	2022	Verpfl.-Erm. 2022	2021		2020	Gesamt- ausgabe- bedarf	
1	2	EUR	EUR	EUR	EUR	EUR	EUR	9
.9352	Arbeitsgeräte und Maschinen (Ausstattung Hausmeister)	2.000	0	2.000	0,00	0	0	A:401
.9400	Sanierung Umbau und Erweiterung Nutzungsänderung Bücherei	0	0	0	-13.021,64	143.000	116.978	A:400
.9401	Modernisierung Beleuchtung Turnhalle	0	0	0	-36.862,56	100.000	63.137	A:401
	Ausgaben	2.000	0	2.000	-49.884,20	243.000	180.115	
	UAB 8822 Zu-/Überschuss	-2.000		-2.000	26.884,20			
8828	Bebauter Grundbesitz -Waldstr. 12 -KiGa- Einnahmen							
	Einnahmen	0		0	0,00			
	Ausgaben							
.9400	Umbau Nachnutzung Pavillion (bisher Musikschule)	0	0	0	-19.653,28	100.000	55.347	A:400
	Ausgaben	0	0	0	-19.653,28	100.000	55.347	
	UAB 8828 Zu-/Überschuss	0		0	19.653,28			
8834	Bebauter Grundbesitz - Römerstr. 2 Einnahmen							
	Einnahmen							
.3600	Investitionszuweisungen vom Bund Musikschule	0		0	315.700,00			A:220
.3610	Investitionszuweisungen vom Land Musikschule	300.000		300.000	63.200,00			A:220
	Einnahmen	300.000		300.000	378.900,00			
	Ausgaben							
.9400	Sanierung Umbau und Erweiterung	0	0	0	-20.723,26	2.054.277	1.954.277	A:400
	Ausgaben	0	0	0	-20.723,26	2.054.277	1.954.277	
	UAB 8834 Zu-/Überschuss	300.000		300.000	399.623,26			
8837	Bebauter Grundbesitz - Containeranlagen Einnahmen							
	Einnahmen	0		0	0,00			
	Ausgaben							
.9400	Überdachung & Sonnenschutz Container BRK Kinderhaus Schatzkiste	0	0	0	200.000,00	200.000	200.000	A:401
	Ausgaben	0	0	0	200.000,00	200.000	200.000	
	UAB 8837 Zu-/Überschuss	0		0	-200.000,00			
8838	Bebauter Grundbesitz - Feuerwehrhaus Gilching Einnahmen							
	Einnahmen							
.3610	Investitionszuweisungen vom Land	0		0	0,00			A:220
	Einnahmen	0		0	0,00			
	Ausgaben							
.9400	Neubau Feuerwehrhaus Gilching	500.000	0	500.000	-233.345,30	16.616.655	116.655	A:400
	Ausgaben	500.000	0	500.000	-233.345,30	16.616.655	116.655	
	UAB 8838 Zu-/Überschuss	-500.000		-500.000	233.345,30			
8839	Rettungszentrum gemeinsam mit Landkreis Starnberg Einnahmen							
	Einnahmen	0		0	0,00			
	Ausgaben							

Einzelplan
Abschnitt**8 Wirtschaftliche Unternehmen, allgemeines Grund- und
88 Allgemeines Grundvermögen**

Haushaltsstelle		Haushaltsansatz			Ergebnis der Jahresrechnung	Investitionen und Invest.- Förderungsmaßnahmen		Erläuterungen Amt
Nr.	Bezeichnung	2022	Verpfl.-Erm. 2022	2021		2020	Gesamt- ausgabe- bedarf	
		EUR	EUR	EUR	EUR	EUR	EUR	
1	2	3	4	5	6	7	8	9
8841	.9400 Neubau Rettungszentrum gemeinsam mit Landkreis Starnberg	0	0	0	50.000,00	550.000	50.000	A:400
	Ausgaben	0	0	0	50.000,00	550.000	50.000	
	UAB 8839 Zu-/Überschuss	0		0	-50.000,00			
	Bebauter Grundbesitz - Feuerwehrhaus Geisenbrunn							
	Einnahmen							
8842	.3610 Investitionszuweisungen vom Land	0		0	0,00			A:220
	Einnahmen	0		0	0,00			
	Ausgaben							
	.9400 Neubau Feuerwehrhaus Geisenbrunn	250.000	0	0	50.000,00	7.000.000	50.000	A:400
8842	Ausgaben	250.000	0	0	50.000,00	7.000.000	50.000	
	UAB 8841 Zu-/Überschuss	-250.000		0	-50.000,00			
	Kindertageseinrichtung im Bereich Frühlingsstraße							
	Einnahmen							
8843	.3610 Investitionszuweisungen vom Land	0		0	0,00			A:220
	Einnahmen	0		0	0,00			
	Ausgaben							
	.9400 Neubau Kindertageseinrichtung	0	0	0	50.000,00	5.000.000	50.000	A:400
8843	Ausgaben	0	0	0	50.000,00	5.000.000	50.000	
	UAB 8842 Zu-/Überschuss	0		0	-50.000,00			
	Kindertageseinrichtung Herbststraße							
	Einnahmen							
8844	.3611 Investitionszuweisung v.Land Art. 10 FAG	1.600.000		600.000	0,00			A:400
	Einnahmen	1.600.000		600.000	0,00			
	Ausgaben							
	.9400 Neubau Kindertageseinrichtung	1.000.000	0	2.000.000	0,00	8.100.000	0	A:400
8844	Ausgaben	1.000.000	0	2.000.000	0,00	8.100.000	0	
	UAB 8843 Zu-/Überschuss	600.000		-1.400.000	0,00			
	Kindertageseinrichtung am ehem. Jugendhaus							
	Einnahmen							
8845	.3611 Neubau Kinderkrippe Weißlinger Str. Investitionszuweisung v.Land Art. 10 FAG	60.000		60.000	0,00			A:400
	Einnahmen	60.000		60.000	0,00			
	Ausgaben							
	.9400 Neubau Kinderkrippe Weißlinger Str.	100.000	0	200.000	0,00	7.000.000	0	A:400
8845	Ausgaben	100.000	0	200.000	0,00	7.000.000	0	
	UAB 8844 Zu-/Überschuss	-40.000		-140.000	0,00			
	Wohnungsbau Zelenka							
	Einnahmen							
	Einnahmen	0		0	0,00			
	Ausgaben							
	.9400	10.000	0	----	----	10.000	0	A:400

Einzelplan
Abschnitt**8 Wirtschaftliche Unternehmen, allgemeines Grund- und
88 Allgemeines Grundvermögen**

Haushaltsstelle		Haushaltsansatz			Ergebnis der Jahresrechnung	Investitionen und Invest.- Förderungsmaßnahmen		Erläuterungen Amt
Nr.	Bezeichnung	2022	Verpfl.-Erm. 2022	2021		2020	Gesamt- ausgabe- bedarf	
		EUR	EUR	EUR	EUR	EUR	EUR	
1	2	3	4	5	6	7	8	9
8846	Ausgaben	10.000	0	0	0,00	10.000	0	A:400
	UAB 8845 Zu-/Überschuss	-10.000		0	0,00			
	Neuplanung KiGa Waldstraße							
	Einnahmen							
	Einnahmen	0		0	0,00			
	Ausgaben							
	.9400	0	0	----	----	150.000	0	
	Ausgaben	0	0	0	0,00	150.000	0	
	UAB 8846 Zu-/Überschuss	0		0	0,00			
	Einnahmen	3.085.000		3.850.000	726.575,75			
	Ausgaben	2.938.000	0	5.454.000	628.057,71	56.872.646	8.282.905	
	AB 88 Zu-/Überschuss	147.000		-1.604.000	98.518,04			
	Einnahmen	3.085.000		3.850.000	726.575,75			
	Ausgaben	2.938.000	0	5.454.000	703.053,29	56.947.646	8.282.905	
	EP 8 Zu-/Überschuss	147.000		-1.604.000	23.522,46			

Einzelplan
Abschnitt

9 Allgemeine Finanzwirtschaft
90 Steuern, allgemeine Zuweisungen und allgemeine Umlagen

Haushaltsstelle		Haushaltsansatz			Ergebnis der Jahresrechnung	Investitionen und Invest.- Förderungsmaßnahmen		Erläuterungen Amt
Nr.	Bezeichnung	2022	Verpfl.-Erm. 2022	2021	2020	Gesamt- ausgabe- bedarf	bisher bereitgestellt	
		EUR	EUR	EUR	EUR	EUR	EUR	
1	2	3	4	5	6	7	8	9
9000	Steuern, allgemeine Zuweisungen und allgemeine Umlagen							
	E i n n a h m e n							
.3614	Investitionspauschale (Art. 12 FAG)	275.000		236.500	234.690,00			A:220
	Einnahmen	275.000		236.500	234.690,00			
	A u s g a b e n							
	Ausgaben	0	0	0	0,00	0	0	
	UAB 9000	Zu-/Überschuss		236.500	234.690,00			
	Einnahmen	275.000		236.500	234.690,00			
	Ausgaben	0	0	0	0,00	0	0	
	AB 90	Zu-/Überschuss		236.500	234.690,00			

Einzelplan
Abschnitt**9 Allgemeine Finanzwirtschaft**
91 Sonstige allgemeine Finanzwirtschaft

Haushaltsstelle		Haushaltsansatz			Ergebnis der Jahresrechnung	Investitionen und Invest.- Förderungsmaßnahmen		Erläuterungen Amt
Nr.	Bezeichnung	2022	Verpfl.-Erm.	2021	2020	Gesamt- ausgabe- bedarf	bisher bereitgestellt	
			2022					
		EUR	EUR	EUR	EUR	EUR	EUR	
1	2	3	4	5	6	7	8	9
9101	Allgemeine Rücklage und Sonderrücklagen (einschl. Zinserträge)							
	E i n n a h m e n							
.3100	Entnahme aus der Allgemeinen Rücklage	714.606		15.493	1.609.387,27			A:220
.3190	Entnahme aus sonstigen Sonderrücklagen	0		0	0,00			A:220
	Einnahmen	714.606		15.493	1.609.387,27			
	A u s g a b e n							
.9100	Zuführung an die Allgemeine Rücklage	0	0	0	0,00	0	0	A:220
.9191	Zuführung an sonstige Sonderrücklagen	0	0	0	0,00	0	0	A:220
	Ausgaben	0	0	0	0,00	0	0	
	UAB 9101 Zu-/Überschuss	714.606		15.493	1.609.387,27			
9121	Kredite einschl. Schuldendienst, Innere Darlehen							
	E i n n a h m e n							
.3776	Kreditaufnahme von Kreditinstituten inkl. Sparkassen (bisher 9121.3766)	0		0	0,00			A:220
.3777	Kreditaufnahme von Kreditinstituten für Umschuldung (bisher 9121.3757)	0		0	0,00			A:220
	Einnahmen	0		0	0,00			
	A u s g a b e n							
.9726	Ordentliche Tilgung von Krediten an den Landkreis (bisher 9121.9720)	9.500	0	9.500	9.407,77	0	0	A:220
.9776	Tilgung an Kreditinstitute inkl. Sparkassen (bisher 9121.9766)	740.300	0	739.000	743.030,60	0	0	A:220
.9777	Außerordentliche Tilgungsausgaben an Kreditinst.inkl.Spark.(bisher 9121.9767)	0	0	0	601.586,72	0	0	A:220
.9900	Kreditbeschaffungskosten, Disagio	0	0	0	0,00	0	0	A:220
	Ausgaben	749.800	0	748.500	1.354.025,09	0	0	
	UAB 9121 Zu-/Überschuss	-749.800		-748.500	-1.354.025,09			
9161	Zuführungen zwischen Verwaltungs- und Vermögenshaushalt							
	E i n n a h m e n							
.3000	Zuführung vom Verwaltungshaushalt (ohne Sonderrücklagen)	2.069.596		1.124.680	4.499.025,64			A:220
.3040	Zuführung vom Verwaltungshaushalt (sonstige Sonderrücklagen)	0		0	0,00			A:220
	Einnahmen	2.069.596		1.124.680	4.499.025,64			
	A u s g a b e n							
.9000	Zuführung zum Verwaltungshaushalt	0	0	0	0,00	0	0	A:220
.9040	Zuführung zum Verwaltungshaushalt (sonstige Sonderrücklagen)	0	0	0	0,00	0	0	A:220
	Ausgaben	0	0	0	0,00	0	0	
	UAB 9161 Zu-/Überschuss	2.069.596		1.124.680	4.499.025,64			

Einzelplan
Abschnitt

9 Allgemeine Finanzwirtschaft
91 Sonstige allgemeine Finanzwirtschaft

Haushaltsstelle		Haushaltsansatz			Ergebnis der Jahresrechnung	Investitionen und Invest.- Förderungsmaßnahmen		Erläuterungen Amt
Nr.	Bezeichnung	2022	Verpfl.-Erm. 2022	2021	2020	Gesamt- ausgabe- bedarf	bisher bereitgestellt	
		EUR	EUR	EUR	EUR	EUR	EUR	
1	2	3	4	5	6	7	8	9
	Einnahmen	2.784.202		1.140.173	6.108.412,91			
	Ausgaben	749.800	0	748.500	1.354.025,09	0	0	
	AB 91 Zu-/Überschuss	2.034.402		391.673	4.754.387,82			

Einzelplan
Abschnitt

9 Allgemeine Finanzwirtschaft
92 Abwicklung der Vorjahre

Haushaltsstelle		Haushaltsansatz			Ergebnis der Jahresrechnung	Investitionen und Invest.- Förderungsmaßnahmen		Erläuterungen Amt
Nr.	Bezeichnung	2022	Verpfl.-Erm. 2022	2021	2020	Gesamt- ausgabe- bedarf	bisher bereitgestellt	
		EUR	EUR	EUR	EUR	EUR	EUR	
1	2	3	4	5	6	7	8	9
9200	Abwicklung der Vorjahre							
	E i n n a h m e n							
.3920	Durchbuchung Sollfehlbetrag	0		0	0,00			A:220
.3950	Abschlußtechnische Vorgänge (Ist-Überschuß des VermHH)	0		0	0,00			A:220
	Einnahmen	0		0	0,00			
	A u s g a b e n							
.9920	Deckung Sollfehlbetrag	0	0	0	0,00	0	0	A:220
.9950	Abschlußtechnische Vorgänge (Ist-Fehlbetrag des VermHH)	0	0	0	0,00	0	0	A:220
	Ausgaben	0	0	0	0,00	0	0	
	UAB 9200 Zu-/Überschuss	0		0	0,00			
	Einnahmen	0		0	0,00			
	Ausgaben	0	0	0	0,00	0	0	
	AB 92 Zu-/Überschuss	0		0	0,00			
	Einnahmen	3.059.202		1.376.673	6.343.102,91			
	Ausgaben	749.800	0	748.500	1.354.025,09	0	0	
	EP 9 Zu-/Überschuss	2.309.402		628.173	4.989.077,82			

Kommunale Finanzplanung

1. Einnahmen und Ausgaben nach Arten

2021 — 2025

- 1000 EUR -

Gruppierungs- Nr.	Einnahme- bzw. Ausgabeart	Ifd. Nr.	Ifd. Haus- haltsjahr 2021	Planjahr 2022	1.	2.	3.
					Folgejahr		
					2023	2024	2025
1	2	3	4	5	6	7	8
			- 1000 EUR -				
	Einnahmen des Verwaltungshaushalts						
	=====						
	Steuern, allgemeine Zuweisungen und Umlagen						
000,001	Grundsteuern A und B	01	2.528	2.606	2.606	2.606	2.606
003,004	Gewerbesteuer (brutto)	02	12.500	13.800	14.900	13.500	15.000
010	Gemeindeanteile an Gemeinschaftssteuern	03	15.809	16.545	17.000	17.500	17.500
012	Umsatzsteuer	04	1.886	1.668	1.750	1.800	1.850
02,03	Andere Steuern und steuerähnliche Einnahmen	05	52	59	59	59	60
00-03	Steuern zusammen	06	32.775	34.678	36.315	35.465	37.016

04-06, und 08	Allgemeine Zuweisungen	07	2.563	2.421	2.434	2.434	2.434
07	Allgemeine Umlagen	08	0	0	0	0	0
09	Ausgleichsleistungen	09	0	0	0	0	0
0	Steuern, Allgemeine Zuweisungen und Umlagen zusammen (Hauptgruppe 0)	09	35.338	37.099	38.749	37.899	39.450

	Einnahmen aus Verwaltung und Betrieb						
10,11,12	Gebühren und ähnliche Entgelte, zweckgebundene Abgaben	10	1.203	1.039	1.039	1.039	1.039
13,14,15	Einnahmen aus Verkauf, Mieten, Pachten, sonstige Verwaltungs- und Betriebseinnahmen	11	662	767	669	669	669
16,17	Erstattungen von Ausgaben des Verwaltungshaushalts Zuweisungen und Zuschüsse für laufende Zwecke						
160,170	vom Bund, ERP-Sondervermögen	12	0	0	0	0	0
161,171	vom Land	13	4.701	4.786	4.791	4.791	4.791
162,163,172,173	von Gemeinden/Gv und Zweckverbänden	14	82	97	97	97	97
164-168,169, 174-178	von sonstigen Bereichen	15	4.718	4.699	4.671	4.671	4.671
19	Aufgabenbezogene Leistungsbeteiligung	19	0	0	0	0	0
1	Einnahmen aus Verwaltung und Betrieb zusammen (Hauptgruppe 1)	16	11.366	11.388	11.267	11.267	11.267

	Sonstige Finanzeinnahmen						
20	Zinseinnahmen	17	11	10	10	10	10
23	Schuldendiensthilfen	18	0	0	0	0	0
21,22,24-27	Übrige Finanzeinnahmen	19	674	2.499	699	699	699
280	Zuführung vom Vermögenshaushalt (ohne Sonderrücklagen)	20	0	0	0	0	0
281	Zuführung vom Vermögenshaushalt		0	0	0	0	0

Gruppierungs- Nr.	Einnahme- bzw. Ausgabeart	Ifd. Nr.	Ifd. Haus- haltsjahr 2021	Planjahr 2022	1.	2.	3.
					Folgejahr		
					2023	2024	2025
1	2	3	4	5	6	7	8
			- 1000 EUR -				
	(Sonderrücklagen für Abschreibungserlöse aus zuwendungsfinanziertem Vermögen)						
282	Zuführung vom Vermögenshaushalt (Sonderrücklagen für die Rekultivierung und Nachsorge von Abfallentsorgungsanlagen)		0	0	0	0	0
283	Zuführung vom Vermögenshaushalt (Sonderrücklagen zum Ausgleich von Gebührenschwankungen)		0	0	0	0	0
284	Zuführung vom Vermögenshaushalt (Sonderrücklagen für Abschreibungserlöse auf Wiederbeschaffungszeitwerte)		0	0	0	0	0
285	Zuführung vom Vermögenshaushalt (sonstige Sonderrücklagen)		0	0	0	0	0
286	Zuführung vom Vermögenshaushalt (sonstige Sonderrücklagen)		0	0	0	0	0
287	Zuführung vom Vermögenshaushalt (sonstige Sonderrücklagen)		0	0	0	0	0
288	Zuführung vom Vermögenshaushalt (sonstige Sonderrücklagen)		0	0	0	0	0
289	Zuführung vom Vermögenshaushalt (sonstige Sonderrücklagen)		0	0	0	0	0
	2 Sonstige Finanzeinnahmen zusammen (Hauptgruppe 2) =====	20	685	2.509	709	709	709
	0-2 Einnahmen des Verwaltungshaushalts zusammen (Hauptgruppe 0-2) =====	21	47.389	50.996	50.725	49.875	51.426
	Einnahmen des Vermögenshaushalts =====						
	30 Zuführung vom Verwaltungshaushalt	22					
300	Zuführung vom Verwaltungshaushalt (ohne Sonderrücklagen)		1.125	2.070	729	803	1.862
301	Zuführung vom Verwaltungshaushalt (Sonderrücklagen für Abschreibungserlöse aus zuwendungsfinanziertem Vermögen)		0	0	0	0	0
302	Zuführung vom Verwaltungshaushalt (Sonderrücklagen für die Rekultivierung und Nachsorge von Abfallentsorgungsanlagen)		0	0	0	0	0
303	Zuführung vom Verwaltungshaushalt (Sonderrücklagen zum Ausgleich von Gebührenschwankungen)		0	0	0	0	0
304	Zuführung vom Verwaltungshaushalt (Sonderrücklagen für		0	0	0	0	0

Gruppierungs-Nr.	Einnahme- bzw. Ausgabeart	Ifd. Nr.	Ifd. Haus- haltsjahr 2021	Planjahr 2022	1.	2.	3.
					Folgejahr		
					2023	2024	2025
1	2	3	4	5	6	7	8
			- 1000 EUR -				
	Abschreibungserlöse auf Wiederbeschaffungszeitwerte)						
305	Zuführung vom Verwaltungshaushalt (sonstige Sonderrücklagen)		0	0	0	0	0
306	Zuführung vom Verwaltungshaushalt (sonstige Sonderrücklagen)		0	0	0	0	0
307	Zuführung vom Verwaltungshaushalt (sonstige Sonderrücklagen)		0	0	0	0	0
308	Zuführung vom Verwaltungshaushalt (sonstige Sonderrücklagen)		0	0	0	0	0
309	Zuführung vom Verwaltungshaushalt (sonstige Sonderrücklagen)		0	0	0	0	0
31	Entnahmen aus Rücklagen	23					
310	Entnahmen aus Rücklagen (ohne Sonderrücklagen)		16	715	878	1.349	863
311	Entnahmen aus Sonderrücklagen für Abschreibungserlöse auf zuwendungsfinanziertes Vermögen		0	0	0	0	0
312	Entnahmen aus Sonderrücklagen für die Rekultivierung und Nachsorge von Abfallentsorgungsanlagen		0	0	0	0	0
313	Entnahmen aus Sonderrücklagen zum Ausgleich von Gebührenschwankungen		0	0	0	0	0
314	Entnahmen aus Sonderrücklagen für Abschreibungserlöse auf Wiederbeschaffungszeitwerte		0	0	0	0	0
315	Entnahmen aus Sonderrücklagen für im Haushaltsjahr nicht verausgabte wiederkehrende Beiträge		0	0	0	0	0
316	Entnahmen aus sonstigen Sonderrücklagen		0	0	0	0	0
317	Entnahmen aus sonstigen Sonderrücklagen		0	0	0	0	0
318	Entnahmen aus sonstigen Sonderrücklagen		0	0	0	0	0
319	Entnahmen aus sonstigen Sonderrücklagen		0	0	0	0	0
32,33,34	Rückflüsse von Darlehen und von Kapitaleinlagen, Einnahmen aus der Veräußerung von Beteiligungen und von Sachen des Anlagevermögens	24	1.455	65	66	5.066	66
35	Beiträge und ähnliche Entgelte	25	1.830	250	0	0	0
36	Zuweisungen und Zuschüsse für Investitionen und Investitions- förderungsmaßnahmen						
360	vom Bund, ERP-Sondervermögen	26	0	399	1.000	600	150
361	vom Land	27	3.676	4.137	3.425	2.525	902
362,363	von Gemeinden/Gv und Zweckverbänden	28	0	0	0	0	0
364-368	von sonstigen Bereichen	29	0	0	0	0	0

Gruppierungs- Nr.	Einnahme- bzw. Ausgabeart	Ifd. Nr.	Ifd. Haus- haltsjahr 2021	Planjahr 2022	1.	2.	3.
					Folgejahr		
					2023	2024	2025
1	2	3	4	5	6	7	8
			- 1000 EUR -				
	37 Einnahmen aus Krediten und inneren Darlehen						
	370 vom Bund, ERP-Sondervermögen	30	0	0	0	0	0
	371 vom Land	31	0	0	0	0	0
	372,373 von Gemeinden/Gv und Zweckverbänden	32	0	0	0	0	0
	374,375,376, vom sonstigen öffentlichen Bereich	33	0	0	6.000	5.000	5.000
	377,378 und Kreditmarkt						
	379 Innere Darlehen	34	0	0	0	0	0
	3 Einnahmen des Vermögenshaushalts zusammen (Hauptgruppe 3)	35	8.102	7.636	12.098	15.343	8.843
	=====						
	0-3 Summe der Einnahmen (Hauptgruppen 0-3)	36	55.491	58.632	62.823	65.218	60.269
	=====						

Gruppierungs-Nr.	Einnahme- bzw. Ausgabeart	Ifd. Nr.	Ifd. Haushaltsjahr 2021	Planjahr 2022	1.	2.	3.
					Folgejahr		
					2023	2024	2025
1	2	3	4	5	6	7	8
- 1000 EUR -							

**Ausgaben des
Verwaltungshaushalts**

=====

==

40-47 Personalausgaben (Hauptgruppe 4) 37 12.067 12.143 12.193 12.247 12.301

**Sächlicher Verwaltungs- und
Betriebsaufwand**

50-66 Sächlicher Verwaltungs- und Betriebsaufwand 38 8.035 7.679 8.235 6.753 6.691
(ohne Gruppen 67 und 68)

670-678 Erstattungen von Ausgaben des Verwaltungshaushalts 39 183 171 171 171 171

679 Innere Verrechnungen 40 4.618 4.605 4.605 4.605 4.605

68 Kalkulatorische Kosten 41 87 87 87 87 87

69 Aufgabenbezogene Leistungsbeteiligung 69 0 0 0 0 0

5/6 Sächlicher Verwaltungs- und Betriebsaufwand zusammen (Hauptgruppe 5/6) 42 12.923 12.542 13.098 11.616 11.554

**Zuweisungen und Zuschüsse
(nicht für Investitionen)**

70 Zuschüsse für laufende Zwecke an soziale oder ähnliche Einrichtungen 43 5.999 6.304 6.275 6.290 6.290

**71,72 Zuweisungen und sonst. Zuschüsse
für Ifd. Zwecke,
Schuldendiensthilfen**

710 an Bund, ERP-Sondervermögen 44 0 0 0 0 0

711 an Land 45 18 22 22 22 22

712,713,722,723 an Gemeinden/Gv, an Zweckverbände und dgl. 46 540 530 530 530 530

715,716,725,726 an kommunale und sonstige öffentliche Sonderrechnungen 47 0 0 0 0 0

714,717,718,724, an übrige Bereiche 48 42 46 46 46 46
727,728

73-78 Leistungen der Sozialhilfe u.ä. 49 2 2 2 2 2

79 Leistungen nach dem Asylbewerberleistungsgesetz 79 0 0 0 0 0

7 Zuweisungen und Zuschüsse zusammen (Hauptgruppe 7) 50 6.601 6.904 6.875 6.890 6.890

Zuführung zum Vermögenshaushalt 55

80 Zinsausgaben 51 258 246 232 221 221

81 Gewerbesteuerumlage 52 1.217 1.999 1.900 1.900 1.900

82,83 Allgemeine Zuweisungen und Umlagen 53 12.949 14.865 15.500 16.000 16.500

84,85 Weitere Finanzausgaben, Deckungsreserve 54 250 230 200 200 200

Gruppierungs-Nr.	Einnahme- bzw. Ausgabeart	Ifd. Nr.	Ifd. Haushaltsjahr 2021	Planjahr 2022	1.	2.	3.
					Folgejahr		
					2023	2024	2025
1	2	3	4	5	6	7	8
			- 1000 EUR -				
	860 Zuführung zum Vermögenshaushalt (ohne Sonderrücklagen)	55	1.125	2.070	729	803	1.862
	861 Zuführungen zum Vermögenshaushalt (Sonderrücklagen für Abschreibungserlöse aus zuwendungsfinanziertem Vermögen)		0	0	0	0	0
	862 Zuführungen zum Vermögenshaushalt (Sonderrücklagen für die Rekultivierung und Nachsorge von Abfallentsorgungsanlagen)		0	0	0	0	0
	863 Zuführungen zum Vermögenshaushalt (Sonderrücklagen zum Ausgleich von Gebührenschwankungen)		0	0	0	0	0
	864 Zuführung zum Vermögenshaushalt (Sonderrücklagen für Abschreibungserlöse auf Wiederbeschaffungszeitwerte)		0	0	0	0	0
	865 Zuführung zum Vermögenshaushalt (sonstige Sonderrücklagen)		0	0	0	0	0
	866 Zuführung zum Vermögenshaushalt (sonstige Sonderrücklagen)		0	0	0	0	0
	867 Zuführung zum Vermögenshaushalt (sonstige Sonderrücklagen)		0	0	0	0	0
	868 Zuführung zum Vermögenshaushalt (sonstige Sonderrücklagen)		0	0	0	0	0
	869 Zuführung zum Vermögenshaushalt (sonstige Sonderrücklagen)		0	0	0	0	0
	8 Sonstige Finanzausgaben zusammen (Hauptgruppe 8) -----	56	15.799	19.410	18.561	19.124	20.683
	4-8 Ausgaben des Verwaltungshaushalts zusammen (Hauptgruppen 4-8) =====	57	47.390	50.999	50.727	49.877	51.428
	Ausgaben des Vermögenshaushalts =====						
	92,98 Gewährung von Darlehen, Zuweisungen und Zuschüsse für Investitionen						
	980 an Bund	58	0	0	0	0	0
	981 an Land	59	0	0	0	0	0
	922,982,923,983 an Gemeinden/Gv, an Zweckverbände und dgl.	60	549	548	262	262	262
	924-928,984-988 an übrige Bereiche	61	3	3	3	3	3
	930,931 Erwerb Anlagevermögen (ohne Baumaßnahmen), Kapitaleinlagen, Wertpapiere	62	0	0	0	0	0
	932 Erwerb von Grundstücken, grundstücksgleichen Rechten,	63	350	490	100	100	100

Gruppierungs- Nr.	Einnahme- bzw. Ausgabeart	Ifd. Nr.	Ifd. Haus- haltsjahr 2021	Planjahr 2022	1.	2.	3.
					Folgejahr		
					2023	2024	2025
1	2	3	4	5	6	7	8
			- 1000 EUR -				
	baulichen Anlagen						
	935 Erwerb von beweglichen Sachen des Anlagevermögens	64	253	696	285	155	155
	936 Anteilsrechte		0	0	0	0	0
	937 Investmentzertifikate		0	0	0	0	0
	938 Kauf von Finanzderivaten		0	0	0	0	0
	939 sonstige Ausgaben		0	0	0	0	0
	94,95,96 Baumaßnahmen	65	6.198	5.149	10.699	14.074	7.574
	92-96,98 Investitionen und Investitionsförderungsmaßnahmen Gesamt	66	7.353	6.886	11.349	14.594	8.094
	90 Zuführungen zum Verwaltungshaushalt	67	0	0	0	0	0
	91 Zuführungen an Rücklagen	68					
	910 Zuführungen an Rücklagen (ohne Sonderrücklagen)		0	0	0	0	0
	911 Zuführungen an Sonderrücklagen für Abschreibungserlöse auf zuwendungsfinanziertes Vermögen		0	0	0	0	0
	912 Zuführungen an Sonderrücklagen für die Rekultivierung von Abfallentsorgungsanlagen		0	0	0	0	0
	913 Zuführungen an Sonderrücklagen zum Ausgleich von Gebührenschwankungen		0	0	0	0	0
	914 Zuführungen an Sonderrücklagen für Abschreibungserlöse auf Wiederbeschaffungszeitwerte		0	0	0	0	0
	915 Zuführungen an Sonderrücklagen für im Haushaltsjahr nicht verausgabte wiederkehrende Beiträge		0	0	0	0	0
	916 Zuführungen an sonstige Sonderrücklagen		0	0	0	0	0
	917 Zuführungen an sonstige Sonderrücklagen		0	0	0	0	0
	918 Zuführungen an sonstige Sonderrücklagen		0	0	0	0	0
	919 Zuführungen an sonstige Sonderrücklagen		0	0	0	0	0
	970 Tilgung von Krediten, Rückzahlung von inneren Darlehen an Bund	69	0	0	0	0	0
	971 an Land	70	0	0	0	0	0
	972, 973 an Gemeinden/Gv, an Zweckverbände und dgl.	71	10	10	10	10	10
	974-978 an übrige Bereiche	72	739	740	740	740	740
	979 Innere Verrechnungen	73	0	0	0	0	0
	992 Deckung von Fehlbeträgen (Soll-Fehlbeträgen)	74	0	0	0	0	0
	990,991 Übrige Ausgaben des Vermögenshaushalts	75	0	0	0	0	0
	90,91,97,99 Sonstige Ausgaben des Vermögenshaushalts zusammen	76	749	750	750	750	750

Gruppierungs- Nr.	Einnahme- bzw. Ausgabeart	Ifd. Nr.	Ifd. Haus- haltsjahr 2021	Planjahr 2022	1.	2.	3.
					Folgejahr		
					2023	2024	2025
1	2	3	4	5	6	7	8
					- 1000 EUR -		

9 Ausgaben des Vermögenshaushalts zusammen (Hauptgruppe 9)	77	8.102	7.636	12.099	15.344	8.844	
=====							
4-9 Summe der Ausgaben (Hauptgruppen 4-9)	78	55.492	58.635	62.826	65.221	60.272	
=====							

Kommunale Finanzplanung

2. Investitionen und Investitionsförderungsmaßnahmen nach Aufgabenbereichen

2021 — 2025

- 1000 EUR -

Ifd. Nr.	Gliederungs-Nr.	Aufgabenbereiche - 1000 EUR -	2021	2022	2023	2024	2025
			1	2	3	4	5
01	00-08	Allgemeine Verwaltung	0	0	0	0	0
02	10-16	Öffentliche Sicherheit und Ordnung	8	3	3	3	3
		Schulen					
03	21	Grund- und Hauptschulen	40	0	0	0	0
04	22	Realschulen	50	50	50	50	50
05	23	Gymnasien, Kollegs (ohne berufliche Gymnasien)	100	100	100	100	100
06	24-26	Berufsbildende Schulen	0	0	0	0	0
07	27	Förderschulen	0	0	0	0	0
08	28	Gesamtschulen, Schulzentren	0	0	0	0	0
09	20,29	Übriges	0	43	0	0	0
10	2	Epl. 2 zusammen	190	193	150	150	150
		Wissenschaft, Forschung, Kulturpflege					
11	31	Wissenschaft, Forschung	0	0	0	0	0
12	35	Volksbildung	0	0	0	0	0
13	30,32-34,36,37	Übriges	78	60	3	3	3
14	3	Epl. 3 zusammen	78	60	3	3	3
		Soziale Sicherung					
15	43,46	Einrichtungen der Sozialhilfe, Kriegsopferfürsorge und Jugendhilfe	0	0	100	0	0
16	40,47	Übriges	0	0	0	0	0
17	4	Epl. 4 zusammen	0	0	100	0	0
		Gesundheit, Sport, Erholung					
18	51	Krankenhäuser	300	300	0	0	0

Ifd. Nr.	Gliederungs-Nr.	Aufgabenbereiche - 1000 EUR -	2021	2022	2023	2024	2025
			1	2	3	4	5
19	50,54	Sonstige Einrichtungen des Gesundheitswesens	0	0	0	0	0
20	55,56,57	Sport, Badeanstalten	0	0	0	0	0
21	58,59	Übriges	3	3	3	3	3
22	5	Epl. 5 zusammen	303	303	3	3	3
Bau- und Wohnungswesen, Verkehr							
23	63-66	Straßen	757	1.660	3.420	2.120	620
24	60,61,62,67-69	Übriges	284	798	262	262	262
25	6	Epl. 6 zusammen	1.041	2.458	3.682	2.382	882
Öffentliche Einrichtungen, Wirtschaftsförderung							
26	70	Abwasserbeseitigung	0	0	0	0	0
27	72	Abfallbeseitigung	0	0	0	0	0
28	73-79	Übriges	50	265	100	100	100
29	7	Epl. 7 zusammen	50	265	100	100	100
Wirtschaftliche Unternehmen, allg. Grund- und Sondervermögen							
30	80-87	Wirtschaftliche Unternehmen	0	0	75	0	0
31	88,89	Allgemeines Grund- und Sondervermögen	5.080	2.418	6.848	11.698	6.698
32	8	Epl. 8 zusammen	5.080	2.418	6.923	11.698	6.698
33	0-8	Investitionen und Investitionsförderungsmaßnahmen insgesamt	6.750	5.700	10.964	14.339	7.839

Einzelpläne für das Haushaltsjahr 2022 einschl. Finanzplanung 2023 - 2025

Vermögenshaushalt

- in EUR -

Einzelplan
Abschnitt**0 Allgemeine Verwaltung**
06 Einrichtungen für die gesamte Verwaltung

Haushaltsstelle		lfd. Haus- haltsjahr	Planjahr	1.	2.	3.
Nr.	Bezeichnung			Folgejahr		
				2021	2022	2023
1	2	3	4	5	6	7
0600	Einrichtungen für die gesamte Verwaltung	- EUR -				
	E i n n a h m e n					
	.3450 Verkauf von beweglichen Sachen	0	0	0	0	0
	Einnahmen	0	0	0	0	0
	A u s g a b e n					
	.9350 Erwerb von beweglichen Sachen des Anlagevermögens	5.000	5.000	5.000	5.000	5.000
	.9357 Beschaffung von Fahrzeugen	0	30.000	0	0	0
.9421	Ersatzbeschaffung für KFZ "Polo"					
	Gebäudeneubau Rathaus	0	0	0	0	0
	Ausgaben	5.000	35.000	5.000	5.000	5.000
	UAB 0600 Zu-/Überschuss	-5.000	-35.000	-5.000	-5.000	-5.000
0601	Informations- und Kommunikationstechnik EDV					
	E i n n a h m e n					
	.3450 Verkauf von beweglichen Sachen des Anlagevermögens	0	0	0	0	0
	Einnahmen	0	0	0	0	0
	A u s g a b e n					
	.9350 Erwerb von beweglichen Sachen des Anlagevermögens -EDV- 2022:	95.000	115.000	40.000	40.000	40.000
	10.000 € Baumkataster					
	10.000 € laufende Angelegenheiten					
	30.000 € Hyper V3-Projekt					
	35.000 € Erneuerung Netzwerk					
	20.000 € Datensicherung					
	10.000 € Archiv					
	25.000 € elektr. Bauantrag					
	39.000 € VOIS Meso					
	9.000 € VOIS Geso					
	Ausgaben	95.000	115.000	40.000	40.000	40.000
	UAB 0601 Zu-/Überschuss	-95.000	-115.000	-40.000	-40.000	-40.000
	Einnahmen	0	0	0	0	0
	Ausgaben	100.000	150.000	45.000	45.000	45.000
	AB 06 Zu-/Überschuss	-100.000	-150.000	-45.000	-45.000	-45.000
	Einnahmen	0	0	0	0	0
	Ausgaben	100.000	150.000	45.000	45.000	45.000
	EP 0 Zu-/Überschuss	-100.000	-150.000	-45.000	-45.000	-45.000

Einzelplan
Abschnitt**1 Öffentliche Sicherheit und Ordnung**
11 Öffentliche Ordnung

Haushaltsstelle		lfd. Haus- haltsjahr	Planjahr	1.	2.	3.
Nr.	Bezeichnung			Folgejahr		
				2021	2022	2023
1	2	3	4	5	6	7
		- EUR -				
1141	Umweltschutz (Allgemeine Verwaltungsaufgaben) E i n n a h m e n					
	Einnahmen	0	0	0	0	0
	A u s g a b e n					
.9350	Erwerb von beweglichen Sachen des Anlagevermögens	0	0	0	0	0
.9420	Projektkosten Kommunaler Klimaschutz (bisher 8161.9420)	5.000	0	0	0	0
.9880	Zuschüsse für Investitionen übr. Bereich Energiesparmaßnahmen (bisher 6200.9870)	2.500	2.500	2.500	2.500	2.500
	Ausgaben	7.500	2.500	2.500	2.500	2.500
	UAB 1141 Zu-/Überschuss	-7.500	-2.500	-2.500	-2.500	-2.500
1151	Mobilität <i>neue GL-Ebene aufgrund besserer Zuordnung der Ämter</i> E i n n a h m e n					
	Einnahmen	0	0	0	0	0
	A u s g a b e n					
.9350	Erwerb von beweglichen Sachen des Anlagevermögens	----	0	0	0	0
	Ausgaben	0	0	0	0	0
	UAB 1151 Zu-/Überschuss	0	0	0	0	0
1161	Einwohnerwesen einschließlich Paßamt und Ausländerbehörde E i n n a h m e n					
.3610	Investitionszuweisungen vom Land	0	0	0	0	0
	Einnahmen	0	0	0	0	0
	Ausgaben	0	0	0	0	0
	UAB 1161 Zu-/Überschuss	0	0	0	0	0
	Einnahmen	0	0	0	0	0
	Ausgaben	7.500	2.500	2.500	2.500	2.500
	AB 11 Zu-/Überschuss	-7.500	-2.500	-2.500	-2.500	-2.500

Einzelplan
Abschnitt**1 Öffentliche Sicherheit und Ordnung**
13 Brandschutz

Haushaltsstelle		lfd. Haus- haltsjahr	Planjahr	1.	2.	3.
Nr.	Bezeichnung			Folgejahr		
				2021	2022	2023
1	2	3	4	5	6	7
- EUR -						
1300	FFW Gilching					
	E i n n a h m e n					
.3450	Verkauf von beweglichen Sachen	0	0	0	0	0
.3610	Investitionszuweisungen vom Land	0	0	0	0	0
.3680	Zuschüsse, Spenden von Übrige Bereiche	0	0	0	0	0
	Einnahmen	0	0	0	0	0
	A u s g a b e n					
.9350	Erwerb von beweglichen Sachen des Anlagevermögens	40.000	30.000	30.000	30.000	30.000
.9357	Beschaffung von Fahrzeugen	0	0	0	0	0
.9450	Erweiterungs-, Um- und Ausbauten	0	0	0	0	0
	Ausgaben	40.000	30.000	30.000	30.000	30.000
	UAB 1300	Zu-/Überschuss	-40.000	-30.000	-30.000	-30.000
1301	FFW Geisenbrunn					
	E i n n a h m e n					
.3450	Verkauf von beweglichen Sachen	0	0	0	0	0
.3610	Investitionszuweisungen vom Land	0	0	0	0	0
	Einnahmen	0	0	0	0	0
	A u s g a b e n					
.9350	Erwerb von beweglichen Sachen des Anlagevermögens	5.000	5.000	5.000	5.000	5.000
.9357	Beschaffung von Fahrzeugen	0	0	0	0	0
	Ausgaben	5.000	5.000	5.000	5.000	5.000
	UAB 1301	Zu-/Überschuss	-5.000	-5.000	-5.000	-5.000
	Einnahmen	0	0	0	0	0
	Ausgaben	45.000	35.000	35.000	35.000	35.000
	AB 13	Zu-/Überschuss	-45.000	-35.000	-35.000	-35.000
	Einnahmen	0	0	0	0	0
	Ausgaben	52.500	37.500	37.500	37.500	37.500
	EP 1	Zu-/Überschuss	-52.500	-37.500	-37.500	-37.500

Einzelplan
Abschnitt**2 Schulen**
21 Grund- und Mittelschulen

Haushaltsstelle		lfd. Haus- haltsjahr	Planjahr	1.	2.	3.	
Nr.	Bezeichnung			Folgejahr			
				2021	2022	2023	2024
1	2	3	4	5	6	7	
2110	Arnoldus-Grundschule	- EUR -					
	E i n n a h m e n						
	.3450	Verkauf von beweglichen Sachen	----	----	0	0	0
	.3601	Investitionszuweisungen vom Bund	0	133.000	0	0	0
		Digitalpakt					
	.3610	Investitionszuweisungen vom Land	7.588	29.293	7.588	7.588	0
		SoLe, SoLD, Corona-Förderungen					
		doppelter SoLe Fördertopf für beide GS und MS 45.531					
		x 2 = 91.062 € auf 4 Jahre und 3 Schulen verteilt:					
		2021-2024 je Schule 7.588					
		Förderung Luftreinigungsgeräte: 21.705 €					
	.3611	Investitionszuweisungen vom Land	0	30.000	0	0	0
		Digitalbudget					
		Einnahmen	7.588	192.293	7.588	7.588	0
		A u s g a b e n					
	.9351	Digitales Klassenzimmer	0	0	0	0	0
	.9352	Arbeitsgeräte und Maschinen	1.000	27.320	1.000	1.000	1.000
	.9354	Leih- und Dienstgeräte Homeschooling	0	0	0	0	0
		aus Sonderbudget Leihgeräte u. SoLD					
	.9356	Schulausstattungen	5.000	25.000	5.000	5.000	5.000
	.9450	Erweiterungs-, Um- und Ausbauten	0	0	0	0	0
.9452	Erweiterungs-, Um- und Ausbaumaßnahme	0	0	0	0	0	
	Generalinstandsetzung						
	Ausgaben	6.000	52.320	6.000	6.000	6.000	
	UAB 2110 Zu-/Überschuss	1.588	139.973	1.588	1.588	-6.000	
2111	James Krüss Grundschule						
	E i n n a h m e n						
	.3601	Investitionszuweisungen vom Bund	0	133.000	0	0	0
		Digitalpakt					
	.3610	Investitionszuweisungen vom Land	7.588	32.613	7.588	7.588	0
		SoLe, SoLD, Corona-Förderungen					
	.3611	Investitionszuweisungen vom Land	0	30.000	0	0	0
		Digitalbudget					
		Einnahmen	7.588	195.613	7.588	7.588	0
		A u s g a b e n					
	.9351	Digitales Klassenzimmer	0	0	0	0	0
	.9352	Arbeitsgeräte und Maschinen	2.000	32.340	2.000	2.000	2.000
		(Ausstattung)					
	.9354	Leih- und Dienstgeräte Homeschooling	0	0	0	0	0
		aus Sonderbudget Leihgeräte und SoLD					
.9356	Schulausstattungen	10.000	5.000	5.000	5.000	5.000	
.9420	Gebäudeneubau	----	----	0	0	0	
	Fassadensanierung						
.9450	Erweiterungs-, Um- und Ausbauten	40.000	0	0	0	0	

Einzelplan
Abschnitt

2 Schulen
21 Grund- und Mittelschulen

Haushaltsstelle		lfd. Haus- haltsjahr	Planjahr	1.	2.	3.	
Nr.	Bezeichnung			Folgejahr			
				2021	2022	2023	2024
1	2	3	4	5	6	7	
2130		- EUR -					
		Ausgaben	52.000	37.340	7.000	7.000	7.000
		UAB 2111 Zu-/Überschuss	-44.412	158.273	588	588	-7.000
		Mittelschulen					
		E i n n a h m e n					
	.3601	Investitionszuweisungen vom Bund Digitalpakt	0	133.000	0	0	0
	.3610	Investitionszuweisungen vom Land SoLe, SoLD, Corona-Förderungen	7.588	27.728	7.588	7.588	0
	.3611	Investitionszuweisungen vom Land Digitalbudget	0	30.000	0	0	0
		Einnahmen	7.588	190.728	7.588	7.588	0
		A u s g a b e n					
	.9351	Zimmerausstattungen	5.000	5.000	5.000	5.000	5.000
	.9352	Arbeitsgeräte und Maschinen (Ausstattung)	10.000	27.420	0	0	0
	.9353	Digitales Klassenzimmer	0	0	0	0	0
	.9354	Leih- und Dienstgeräte Homeschooling aus Sonderbudget Leihgeräte und SoLD	0	0	0	0	0
	.9356	Schulausstattungen	0	0	0	0	0
	.9453	Erweiterungs-, Um- und Ausbaumaßnahme Sanierung Brandschutz	----	----	0	0	0
		Ausgaben	15.000	32.420	5.000	5.000	5.000
	UAB 2130 Zu-/Überschuss	-7.412	158.308	2.588	2.588	-5.000	
	Einnahmen	22.764	578.634	22.764	22.764	0	
	Ausgaben	73.000	122.080	18.000	18.000	18.000	
	AB 21 Zu-/Überschuss	-50.236	456.554	4.764	4.764	-18.000	

Einzelplan
Abschnitt

2 Schulen
22 Realschulen

Haushaltsstelle		lfd. Haus- haltsjahr	Planjahr	1.	2.	3.	
Nr.	Bezeichnung			Folgejahr			
				2021	2022	2023	2024
1	2	3	4	5	6	7	
2200	Realschulen	- EUR -					
	E i n n a h m e n						
	Einnahmen	0	0	0	0	0	
	A u s g a b e n						
	.9831 Investitionzuweisung -Schulzweckverband-	50.000	50.000	50.000	50.000	50.000	
	Ausgaben	50.000	50.000	50.000	50.000	50.000	
	UAB 2200	Zu-/Überschuss	-50.000	-50.000	-50.000	-50.000	-50.000
	Einnahmen	0	0	0	0	0	
	Ausgaben	50.000	50.000	50.000	50.000	50.000	
	AB 22	Zu-/Überschuss	-50.000	-50.000	-50.000	-50.000	-50.000

Einzelplan
Abschnitt

2 Schulen
23 Gymnasien, Kollegs (ohne berufliche Gymnasien)

Haushaltsstelle		lfd. Haus- haltsjahr	Planjahr	1.	2.	3.	
Nr.	Bezeichnung			Folgejahr			
				2021	2022	2023	2024
1	2	3	4	5	6	7	
2300	Gymnasium	- EUR -					
	E i n n a h m e n						
	Einnahmen	0	0	0	0	0	
	A u s g a b e n						
	.9832 Investitionszuweisung-Schulzweckverband-	100.000	100.000	100.000	100.000	100.000	
	Ausgaben	100.000	100.000	100.000	100.000	100.000	
	UAB 2300	Zu-/Überschuss	-100.000	-100.000	-100.000	-100.000	-100.000
	Einnahmen	0	0	0	0	0	
	Ausgaben	100.000	100.000	100.000	100.000	100.000	
	AB 23	Zu-/Überschuss	-100.000	-100.000	-100.000	-100.000	-100.000

Einzelplan
Abschnitt

2 Schulen
29 Übrige schulische Aufgaben

Haushaltsstelle		lfd. Haus- haltsjahr	Planjahr	1.	2.	3.
Nr.	Bezeichnung			Folgejahr		
				2021	2022	2023
1	2	3	4	5	6	7
		- EUR -				
2950	Sonstige schulische Aufgaben					
	E i n n a h m e n					
.3610	Investitionszuweisungen vom Land	0	0	0	0	0
	Digitalisierung Schulen					
	Einnahmen	0	0	0	0	0
	A u s g a b e n					
.9500	Digitalisierung Schulen, Glasfaserausbau	0	43.000	0	0	0
	Ausgaben	0	43.000	0	0	0
UAB	2950	Zu-/Überschuss	0	-43.000	0	0
	Einnahmen	0	0	0	0	0
	Ausgaben	0	43.000	0	0	0
AB	29	Zu-/Überschuss	0	-43.000	0	0
	Einnahmen	22.764	578.634	22.764	22.764	0
	Ausgaben	223.000	315.080	168.000	168.000	168.000
EP	2	Zu-/Überschuss	-200.236	263.554	-145.236	-145.236
						-168.000

Einzelplan
Abschnitt

3 Wissenschaft, Forschung, Kulturpflege
30 Verwaltung kultureller Angelegenheiten

Haushaltsstelle		lfd. Haus- haltsjahr	Planjahr	1.	2.	3.
Nr.	Bezeichnung			Folgejahr		
				2021	2022	2023
1	2	3	4	5	6	7
3000	Verwaltung kultureller Angelegenheiten	- EUR -				
	E i n n a h m e n					
	.3450 Verkauf von beweglichen Sachen des Anlagevermögens	0	0	0	0	0
	Einnahmen	0	0	0	0	0
	A u s g a b e n					
	.9350 Erwerb von beweglichen Sachen des Anlagevermögens	2.000	2.000	2.000	2.000	2.000
	Ausgaben	2.000	2.000	2.000	2.000	2.000
	UAB 3000 Zu-/Überschuss	-2.000	-2.000	-2.000	-2.000	-2.000
	Einnahmen	0	0	0	0	0
	Ausgaben	2.000	2.000	2.000	2.000	2.000
AB 30 Zu-/Überschuss	-2.000	-2.000	-2.000	-2.000	-2.000	

B. Vermögenshaushalt - Finanzplan - Einzelpläne

Seite

Einzelplan
Abschnitt

3 Wissenschaft, Forschung, Kulturpflege
32 Museen, Sammlungen, Ausstellungen

Haushaltsstelle		lfd. Haus- haltsjahr	Planjahr	1.	2.	3.	
Nr.	Bezeichnung			Folgejahr			
				2021	2022	2023	2024
1	2	3	4	5	6	7	
- EUR -							
3210	Archiv						
	E i n n a h m e n						
		Einnahmen	0	0	0	0	0
		A u s g a b e n					
	.9350	Erwerb von beweglichen Sachen des Anlagevermögens	2.000	2.000	2.000	2.000	2.000
		Ausgaben	2.000	2.000	2.000	2.000	2.000
	UAB 3210	Zu-/Überschuss	-2.000	-2.000	-2.000	-2.000	-2.000
3211	Kunstsammlungen u.ä.						
	E i n n a h m e n						
	.3450	Verkauf von beweglichen Sachen	0	0	0	0	0
		Einnahmen	0	0	0	0	0
		A u s g a b e n					
	.9358	Erwerb von Kunstgegenständen	0	0	0	0	0
		Ausgaben	0	0	0	0	0
		UAB 3211	Zu-/Überschuss	0	0	0	0
		Einnahmen	0	0	0	0	0
		Ausgaben	2.000	2.000	2.000	2.000	2.000
	AB 32	Zu-/Überschuss	-2.000	-2.000	-2.000	-2.000	

Einzelplan
Abschnitt

3 Wissenschaft, Forschung, Kulturpflege
33 Theater und Musikpflege

Haushaltsstelle		lfd. Haus- haltsjahr	Planjahr	1.	2.	3.
Nr.	Bezeichnung			Folgejahr		
				2021	2022	2023
1	2	3	4	5	6	7
3321	Musikpflege (ohne Musikschulen) E i n n a h m e n A u s g a b e n .9880 Investitionszuschuss Alphörner Spielmanns-u.Fanfarenzug Edelweiß Ausgaben UAB 3321 Zu-/Überschuss Einnahmen Ausgaben AB 33 Zu-/Überschuss	- EUR -				
		0	0	0	0	0
		0	----	0	0	0
		0	0	0	0	0
		0	0	0	0	0
		0	0	0	0	0
		0	0	0	0	0
		0	0	0	0	0
		0	0	0	0	0

Einzelplan
Abschnitt

3 Wissenschaft, Forschung, Kulturpflege
34 Heimat- und sonstige Kulturpflege

Haushaltsstelle		lfd. Haus- haltsjahr	Planjahr	1.	2.	3.	
Nr.	Bezeichnung			Folgejahr			
				2021	2022	2023	2024
1	2	3	4	5	6	7	
3430	Volks-, Trachten- und ähnliche Feste E i n n a h m e n A u s g a b e n .9400 Standort Maibaum Gilching UAB 3430 AB 34	- EUR -					
		Einnahmen	0	0	0	0	0

Einzelplan
Abschnitt

3 Wissenschaft, Forschung, Kulturpflege
35 Volksbildung

Haushaltsstelle		lfd. Haus- haltsjahr	Planjahr	1.	2.	3.	
Nr.	Bezeichnung			Folgejahr			
				2021	2022	2023	2024
1	2	3	4	5	6	7	
3521	Öffentliche Bücherei	- EUR -					
	E i n n a h m e n						
	Einnahmen	0	0	0	0	0	
	A u s g a b e n						
	.9350 Erwerb von beweglichen Sachen	5.000	1.000	1.000	1.000	1.000	
	des Anlagevermögens						
	5.000 € Möbel f. Lesegarten: aus HAR!						
	Ausgaben	5.000	1.000	1.000	1.000	1.000	
	UAB 3521	Zu-/Überschuss	-5.000	-1.000	-1.000	-1.000	-1.000
		Einnahmen	0	0	0	0	0
	Ausgaben	5.000	1.000	1.000	1.000	1.000	
AB 35	Zu-/Überschuss	-5.000	-1.000	-1.000	-1.000	-1.000	

Einzelplan
Abschnitt

3 Wissenschaft, Forschung, Kulturpflege
36 Naturschutz, Denkmalschutz und -pflege

Haushaltsstelle		lfd. Haus- haltsjahr	Planjahr	1.	2.	3.
Nr.	Bezeichnung			Folgejahr		
				2021	2022	2023
1	2	3	4	5	6	7
3600	Naturschutz und Landschaftspflege	- EUR -				
	E i n n a h m e n					
	Einnahmen	0	0	0	0	0
	A u s g a b e n					
	.9550 Biotop	12.500	60.000	2.500	2.500	2.500
	Ausgaben	12.500	60.000	2.500	2.500	2.500
	UAB 3600 Zu-/Überschuss	-12.500	-60.000	-2.500	-2.500	-2.500
	Einnahmen	0	0	0	0	0
	Ausgaben	12.500	60.000	2.500	2.500	2.500
	AB 36 Zu-/Überschuss	-12.500	-60.000	-2.500	-2.500	-2.500

Einzelplan
Abschnitt**3 Wissenschaft, Forschung, Kulturpflege**
37 Kirchliche Angelegenheiten

Haushaltsstelle		lfd. Haus- haltsjahr	Planjahr	1.	2.	3.
Nr.	Bezeichnung			Folgejahr		
				2021	2022	2023
1	2	3	4	5	6	7
3700	Kirchliche Angelegenheiten	- EUR -				
	E i n n a h m e n					
	Einnahmen	0	0	0	0	0
	A u s g a b e n					
	.9880 Zuschüsse für Investitionen	0	0	0	0	0
	Kath. Pfarramt St. Sebastian					
	.9881 Investitionszuschüsse an den übrigen	0	0	0	0	0
	Bereich - Evangelische Kirche					
	.9882 Investitionszuschüsse an den übrigen	0	0	0	0	0
	Bereich-RenovierungSt.Vitus/St.Sebastian					
	Ausgaben	0	0	0	0	0
	UAB 3700 Zu-/Überschuss	0	0	0	0	0
	Einnahmen	0	0	0	0	0
	Ausgaben	0	0	0	0	0
	AB 37 Zu-/Überschuss	0	0	0	0	0
Einnahmen	0	0	0	0	0	
Ausgaben	86.500	65.000	7.500	7.500	7.500	
EP 3 Zu-/Überschuss	-86.500	-65.000	-7.500	-7.500	-7.500	

Einzelplan
Abschnitt

4 Soziale Sicherung
43 Soziale Einrichtungen (ohne Einrichtungen der Jugendhilfe)

Haushaltsstelle		lfd. Haus- haltsjahr	Planjahr	1.	2.	3.
Nr.	Bezeichnung			Folgejahr		
				2021	2022	2023
1	2	3	4	5	6	7
4320	Soziale Einrichtungen f.pflegebedürftige ältere Menschen	- EUR -				
	E i n n a h m e n					
	.3220 Rückflüsse von Darlehen vom Landkreis	8.200	8.200	8.200	8.200	8.200
	Einnahmen	8.200	8.200	8.200	8.200	8.200
	Ausgaben	0	0	0	0	0
	UAB 4320 Zu-/Überschuss	8.200	8.200	8.200	8.200	8.200
	Einnahmen	8.200	8.200	8.200	8.200	8.200
	Ausgaben	0	0	0	0	0
	AB 43 Zu-/Überschuss	8.200	8.200	8.200	8.200	8.200

Einzelplan
Abschnitt**4 Soziale Sicherung**
46 Eigene Einrichtungen der Jugendhilfe

Haushaltsstelle		lfd. Haus- haltsjahr	Planjahr	1.	2.	3.
Nr.	Bezeichnung			Folgejahr		
				2021	2022	2023
1	2	3	4	5	6	7
		- EUR -				
4601	Einrichtung der Jugendarbeit-Spielplätze					
	E i n n a h m e n					
	Einnahmen	0	0	0	0	0
	A u s g a b e n					
.9580	Spielplätze	0	0	0	0	0
	Ausgaben	0	0	0	0	0
	UAB 4601 Zu-/Überschuss	0	0	0	0	0
4602	Einrichtungen der Jugendarbeit-Jugendhaus					
	E i n n a h m e n					
	Einnahmen	0	0	0	0	0
	A u s g a b e n					
.9350	Erwerb von beweglichen Sachen des Anlagevermögens	500	----	0	0	0
	Ausgaben	500	0	0	0	0
	UAB 4602 Zu-/Überschuss	-500	0	0	0	0
4605	Einrichtung der Jugendarbeit - Abenteuerspielplatz					
	E i n n a h m e n					
	Einnahmen	0	0	0	0	0
	A u s g a b e n					
.9350	Erwerb von beweglichen Sachen des Anlagevermögens	500	4.500	500	500	500
.9581	Neubau Abenteuerspielplatz	----	----	0	0	0
	Ausgaben	500	4.500	500	500	500
	UAB 4605 Zu-/Überschuss	-500	-4.500	-500	-500	-500
4606	Einrichtungen der Jugendarbeit - Jugendtreff					
	E i n n a h m e n					
	Einnahmen	0	0	0	0	0
	A u s g a b e n					
.9350	Erwerb von beweglichen Sachen des Anlagevermögens	1.000	1.000	1.000	1.000	1.000
	Ausgaben	1.000	1.000	1.000	1.000	1.000
	UAB 4606 Zu-/Überschuss	-1.000	-1.000	-1.000	-1.000	-1.000
4609	Einrichtungen der Jugendarbeit - Streetworker					
	E i n n a h m e n					
	Einnahmen	0	0	0	0	0
	A u s g a b e n					
.9350	Erwerb von beweglichen Sachen des Anlagevermögens	1.000	2.500	1.000	1.000	1.000
	Ausgaben	1.000	2.500	1.000	1.000	1.000
	UAB 4609 Zu-/Überschuss	-1.000	-2.500	-1.000	-1.000	-1.000
4640	Tageseinrichtungen für Kinder -Allgemein					
	E i n n a h m e n					
.3610	Investitionszuweisungen vom Land Luftreinigungsgeräte	0	42.745	0	0	0

Einzelplan
Abschnitt**4 Soziale Sicherung**
46 Eigene Einrichtungen der Jugendhilfe

Haushaltsstelle		lfd. Haus- haltsjahr	Planjahr	1.	2.	3.	
Nr.	Bezeichnung			Folgejahr			
				2021	2022	2023	2024
1	2	3	4	5	6	7	
4642		- EUR -					
		Einnahmen	0	42.745	0	0	0
		Ausgaben	0	0	0	0	0
		UAB 4640 Zu-/Überschuss	0	42.745	0	0	0
		Tageseinrichtung für Kinder (Kindergarten Geisenbrunn)					
		E i n n a h m e n					
		Einnahmen	0	0	0	0	0
		A u s g a b e n					
	.9350	Erwerb von beweglichen Sachen des Anlagevermögens	1.000	4.820	1.000	1.000	1.000
		Ausgaben	1.000	4.820	1.000	1.000	1.000
4643		UAB 4642 Zu-/Überschuss	-1.000	-4.820	-1.000	-1.000	-1.000
		Tageseinrichtung für Kinder (Kindergarten Wichtelhaus)					
		E i n n a h m e n					
		Einnahmen	0	0	0	0	0
		A u s g a b e n					
	.9350	Erwerb von beweglichen Sachen des Anlagevermögens	2.500	4.850	2.500	2.500	2.500
		Ausgaben	2.500	4.850	2.500	2.500	2.500
		UAB 4643 Zu-/Überschuss	-2.500	-4.850	-2.500	-2.500	-2.500
		Tageseinrichtung für Kinder (KiGa Waldstrasse)					
		E i n n a h m e n					
4644		Einnahmen	0	0	0	0	0
		A u s g a b e n					
	.9350	Erwerb von beweglichen Sachen des Anlagevermögens	1.000	6.950	1.000	1.000	1.000
		Ausgaben	1.000	6.950	1.000	1.000	1.000
		UAB 4644 Zu-/Überschuss	-1.000	-6.950	-1.000	-1.000	-1.000
		Tageseinrichtung für Kinder (KiGa Waldstrasse)					
		E i n n a h m e n					
		Einnahmen	0	0	0	0	0
		A u s g a b e n					
	.9350	Erwerb von beweglichen Sachen des Anlagevermögens	2.000	8.660	2.000	2.000	2.000
4645		Ausgaben	2.000	8.660	2.000	2.000	2.000
		UAB 4645 Zu-/Überschuss	-2.000	-8.660	-2.000	-2.000	-2.000
		Tageseinrichtung für Kinder (Kindergarten Montessori)					
		E i n n a h m e n					
		Einnahmen	0	0	0	0	0
		A u s g a b e n					
	.9350	Erwerb von beweglichen Sachen des Anlagevermögens	2.000	8.660	2.000	2.000	2.000
		Ausgaben	2.000	8.660	2.000	2.000	2.000
		UAB 4645 Zu-/Überschuss	-2.000	-8.660	-2.000	-2.000	-2.000
	4646		Tageseinrichtung für Kinder (Kindergarten Montessori)				
		E i n n a h m e n					
		Einnahmen	0	0	0	0	0
		A u s g a b e n					
.9350		Erwerb von beweglichen Sachen des Anlagevermögens	1.000	1.000	1.000	1.000	1.000
		Ausgaben	1.000	1.000	1.000	1.000	1.000
		UAB 4645 Zu-/Überschuss	-2.000	-8.660	-2.000	-2.000	-2.000
		Tageseinrichtung für Kinder (Kindergarten Montessori)					
		E i n n a h m e n					
		Einnahmen	0	0	0	0	0
4646		A u s g a b e n					
	.9350	Erwerb von beweglichen Sachen des Anlagevermögens	1.000	1.000	1.000	1.000	1.000
		Ausgaben	1.000	1.000	1.000	1.000	1.000
		UAB 4645 Zu-/Überschuss	-2.000	-8.660	-2.000	-2.000	-2.000
		Tageseinrichtung für Kinder (Kindergarten Montessori)					
		E i n n a h m e n					
		Einnahmen	0	0	0	0	0
		A u s g a b e n					
	.9350	Erwerb von beweglichen Sachen des Anlagevermögens	1.000	1.000	1.000	1.000	1.000

Einzelplan
Abschnitt**4 Soziale Sicherung**
46 Eigene Einrichtungen der Jugendhilfe

Haushaltsstelle		lfd. Haus- haltsjahr	Planjahr	1.	2.	3.
Nr.	Bezeichnung			Folgejahr		
				2021	2022	2023
1	2	3	4	5	6	7
4647		- EUR -				
	Ausgaben	1.000	1.000	1.000	1.000	1.000
	UAB 4646 Zu-/Überschuss	-1.000	-1.000	-1.000	-1.000	-1.000
	Tageseinrichtung für Kinder (Kindergarten Kinderfarm)					
	E i n n a h m e n					
	Einnahmen	0	0	0	0	0
	A u s g a b e n					
	.9350 Erwerb von beweglichen Sachen des Anlagevermögens	1.000	7.660	1.000	1.000	1.000
	Ausgaben	1.000	7.660	1.000	1.000	1.000
	UAB 4647 Zu-/Überschuss	-1.000	-7.660	-1.000	-1.000	-1.000
4648	Kinderhaus am Abenteuerspielplatz (KinderArt)					
	E i n n a h m e n					
	Einnahmen	0	0	0	0	0
	A u s g a b e n					
	.9350 Erwerb von beweglichen Sachen des Anlagevermögens	0	8.320	0	0	0
	Ausgaben	0	8.320	0	0	0
	UAB 4648 Zu-/Überschuss	0	-8.320	0	0	0
	Kinderhort der Diakonie					
	E i n n a h m e n					
	Einnahmen	0	0	0	0	0
4653	A u s g a b e n					
	.9350 Erwerb von beweglichen Sachen des Anlagevermögens	0	8.800	0	0	0
	Ausgaben	0	8.800	0	0	0
	UAB 4653 Zu-/Überschuss	0	-8.800	0	0	0
	Tageseinrichtungen für Kinder - BIV Kindergarten und Krippe					
	E i n n a h m e n					
	Einnahmen	0	0	0	0	0
	A u s g a b e n					
	.9350 Erwerb von beweglichen Sachen des Anlagevermögens	0	8.800	0	0	0
	Ausgaben	0	8.800	0	0	0
4681	UAB 4681 Zu-/Überschuss	0	-8.800	0	0	0
	Tageseinrichtungen für Kinder -Evang. Kindergarten-+Hort					
	E i n n a h m e n					
	Einnahmen	0	0	0	0	0
	A u s g a b e n					
	.9350 Erwerb von beweglichen Sachen des Anlagevermögens	0	8.800	0	0	0
	Ausgaben	0	8.800	0	0	0
	UAB 4682 Zu-/Überschuss	0	-8.800	0	0	0
	Tageseinrichtungen für Kinder -Evang. Kindergarten-+Hort					
	E i n n a h m e n					
Einnahmen	0	0	0	0	0	
4682	A u s g a b e n					
	.9350 Erwerb von beweglichen Sachen des Anlagevermögens	0	8.800	0	0	0
	Ausgaben	0	8.800	0	0	0
	UAB 4682 Zu-/Überschuss	0	-8.800	0	0	0
	Tageseinrichtungen für Kinder -Evang. Kindergarten-+Hort					
	E i n n a h m e n					
	Einnahmen	0	0	0	0	0
	A u s g a b e n					
	.9350 Erwerb von beweglichen Sachen des Anlagevermögens	0	8.800	0	0	0
	Ausgaben	0	8.800	0	0	0

Einzelplan
Abschnitt**4 Soziale Sicherung**
46 Eigene Einrichtungen der Jugendhilfe

Haushaltsstelle		lfd. Haus- haltsjahr	Planjahr	1.	2.	3.
Nr.	Bezeichnung			Folgejahr		
				2021	2022	2023
1	2	3	4	5	6	7
		- EUR -				
4685	.9350 Erwerb von beweglichen Sachen des Anlagevermögens	0	10.920	0	0	0
	.9420 Endgültige Fassadenherstellung Hort St. Johannes	0	0	100.000	0	0
	Ausgaben	0	10.920	100.000	0	0
	UAB 4682 Zu-/Überschuss	0	-10.920	-100.000	0	0
	Tageseinrichtung für Kinder - Haus für Kinder am Frauwiesenweg					
4686	E i n n a h m e n					
	Einnahmen	0	0	0	0	0
	A u s g a b e n					
	.9350 Erwerb von beweglichen Sachen des Anlagevermögens	3.500	12.700	2.000	2.000	2.000
	Ausgaben	3.500	12.700	2.000	2.000	2.000
4687	UAB 4685 Zu-/Überschuss	-3.500	-12.700	-2.000	-2.000	-2.000
	Tageseinrichtung für Kinder - Kinderhort an der Arnoldus-GS					
	E i n n a h m e n					
	Einnahmen	0	0	0	0	0
	A u s g a b e n					
4688	.9350 Erwerb von beweglichen Sachen des Anlagevermögens	2.000	13.160	2.000	2.000	2.000
	.9420 Gebäudeneubau	0	----	0	0	0
	Ausgaben	2.000	13.160	2.000	2.000	2.000
	UAB 4686 Zu-/Überschuss	-2.000	-13.160	-2.000	-2.000	-2.000
	Tageseinrichtung für Kinder - Mittagsbetreuung - James-Krüss-GS					
4689	E i n n a h m e n					
	Einnahmen	0	0	0	0	0
	A u s g a b e n					
	.9350 Erwerb von beweglichen Sachen des Anlagevermögens	1.000	1.000	1.000	1.000	1.000
	Ausgaben	1.000	1.000	1.000	1.000	1.000
4690	UAB 4687 Zu-/Überschuss	-1.000	-1.000	-1.000	-1.000	-1.000
	Tageseinrichtung für Kinder - Kinderhaus Schatzkiste-					
	E i n n a h m e n					
	Einnahmen	0	0	0	0	0
	A u s g a b e n					
4691	.9350 Erwerb von beweglichen Sachen des Anlagevermögens	----	8.450	2.000	2.000	2.000
	Ausgaben	0	8.450	2.000	2.000	2.000
	UAB 4688 Zu-/Überschuss	0	-8.450	-2.000	-2.000	-2.000

Einzelplan
Abschnitt

4 Soziale Sicherung
46 Eigene Einrichtungen der Jugendhilfe

Haushaltsstelle		lfd. Haus- haltsjahr	Planjahr	1.	2.	3.
Nr.	Bezeichnung			Folgejahr		
				2021	2022	2023
1	2	3	4	5	6	7
		- EUR -				
	Einnahmen	0	42.745	0	0	0
	Ausgaben	18.000	114.090	118.000	18.000	18.000
AB	46 Zu-/Überschuss	-18.000	-71.345	-118.000	-18.000	-18.000
	Einnahmen	8.200	50.945	8.200	8.200	8.200
	Ausgaben	18.000	114.090	118.000	18.000	18.000
EP	4 Zu-/Überschuss	-9.800	-63.145	-109.800	-9.800	-9.800

Einzelplan
Abschnitt

5 Gesundheit, Sport, Erholung
51 Krankenhäuser

Haushaltsstelle		lfd. Haus- haltsjahr	Planjahr	1.	2.	3.	
Nr.	Bezeichnung			Folgejahr			
				2021	2022	2023	2024
1	2	3	4	5	6	7	
5100	Krankenhäuser	- EUR -					
	E i n n a h m e n						
	Einnahmen	0	0	0	0	0	
	A u s g a b e n						
	.9832 Investitionszuweisungen	300.000	300.000	0	0	0	
	Krankenhauszweckverband Seefeld						
	Ausgaben	300.000	300.000	0	0	0	
	UAB 5100	Zu-/Überschuss	-300.000	-300.000	0	0	0
	Einnahmen	0	0	0	0	0	
	Ausgaben	300.000	300.000	0	0	0	
	AB 51	Zu-/Überschuss	-300.000	-300.000	0	0	0

Einzelplan
Abschnitt**5 Gesundheit, Sport, Erholung**
56 Eigene Sportstätten

Haushaltsstelle		lfd. Haus- haltsjahr	Planjahr	1.	2.	3.	
Nr.	Bezeichnung			Folgejahr			
				2021	2022	2023	2024
1	2	3	4	5	6	7	
5600	Sportstätten	- EUR -					
	E i n n a h m e n						
		Einnahmen	0	0	0	0	0
	A u s g a b e n						
	.9350	Erwerb von beweglichen Sachen des Anlagevermögens	5.000	5.000	5.000	5.000	5.000
	.9456	Erweiterungs-, Um- und Ausbaumaßnahme Sportgelände - Zaunbau Fußballplatz-	0	----	0	0	0
	.9457	Erweiterungs-, Um- und Außbaumaßnahmen Sportgelände - Beregnungsanlagen -	0	0	0	0	0
	.9458	Erweiterungs-, Um- und Ausbaumaßnahme Sanierung Stadionbelag	0	----	0	0	0
	.9459	Neubau Skateranlage & Pump-Track	0	0	0	0	0
	.9461	Neubau Dreifach-Turnhalle TSV	0	0	0	0	0
	.9630	Betriebstechnische Anlagen Flutlichtanlagen Sportgelände	0	0	0	0	0
		Ausgaben	5.000	5.000	5.000	5.000	5.000
	UAB	5600 Zu-/Überschuss	-5.000	-5.000	-5.000	-5.000	-5.000
		Einnahmen	0	0	0	0	0
		Ausgaben	5.000	5.000	5.000	5.000	5.000
AB	56 Zu-/Überschuss	-5.000	-5.000	-5.000	-5.000	-5.000	

Einzelplan
Abschnitt

5 Gesundheit, Sport, Erholung
58 Park- und Gartenanlagen

Haushaltsstelle		lfd. Haus- haltsjahr	Planjahr	1.	2.	3.	
Nr.	Bezeichnung			Folgejahr			
				2021	2022	2023	2024
1	2	3	4	5	6	7	
5819	Parkanlagen und öffentliche Grünflächen	- EUR -					
	E i n n a h m e n						
	Einnahmen	0	0	0	0	0	
	A u s g a b e n						
	.9550 Sport- und Grünflächen u.ä.	3.000	3.000	3.000	3.000	3.000	
	Ausgaben	3.000	3.000	3.000	3.000	3.000	
	UAB 5819	Zu-/Überschuss	-3.000	-3.000	-3.000	-3.000	-3.000
	Einnahmen	0	0	0	0	0	
	Ausgaben	3.000	3.000	3.000	3.000	3.000	
	AB 58	Zu-/Überschuss	-3.000	-3.000	-3.000	-3.000	-3.000

Einzelplan
Abschnitt

5 Gesundheit, Sport, Erholung
59 Sonstige Erholungseinrichtungen

Haushaltsstelle		lfd. Haus- haltsjahr	Planjahr	1.	2.	3.	
Nr.	Bezeichnung			Folgejahr			
				2021	2022	2023	2024
1	2	3	4	5	6	7	
5901	Generationenspielplatz	- EUR -					
	E i n n a h m e n						
	Einnahmen	0	0	0	0	0	
	A u s g a b e n						
	.9550 Generationenspielplatz	0	0	0	0	0	
	Ausgaben	0	0	0	0	0	
	UAB 5901	Zu-/Überschuss	0	0	0	0	0
		Einnahmen	0	0	0	0	0
		Ausgaben	0	0	0	0	0
	AB 59	Zu-/Überschuss	0	0	0	0	0
		Einnahmen	0	0	0	0	0
		Ausgaben	308.000	308.000	8.000	8.000	8.000
	EP 5	Zu-/Überschuss	-308.000	-308.000	-8.000	-8.000	-8.000

Einzelplan
Abschnitt

6 Bau- und Wohnungswesen, Verkehr
60 Bauverwaltung

Haushaltsstelle		lfd. Haus- haltsjahr	Planjahr	1.	2.	3.	
Nr.	Bezeichnung			Folgejahr			
				2021	2022	2023	2024
1	2	3	4	5	6	7	
6000	Bauverwaltung	- EUR -					
	E i n n a h m e n						
		Einnahmen	0	0	0	0	0
		A u s g a b e n					
	.9350	Erwerb von beweglichen Sachen des Anlagevermögens	5.000	15.000	5.000	5.000	5.000
	.9352	Arbeitsgeräte und Maschinen (Ausstattung)	0	0	0	0	0
	.9600	Breitbandausbau inkl. Nebenkosten Leerrohre	0	0	0	0	0
		Ausgaben	5.000	15.000	5.000	5.000	5.000
	UAB	6000	Zu-/Überschuss	-5.000	-15.000	-5.000	-5.000
		Einnahmen	0	0	0	0	0
	Ausgaben	5.000	15.000	5.000	5.000	5.000	
	AB	60	Zu-/Überschuss	-5.000	-15.000	-5.000	-5.000

Einzelplan
Abschnitt**6 Bau- und Wohnungswesen, Verkehr**
61 Städtebaul.Planung,Städtebauförderung,Vermessung,Bauord

Haushaltsstelle		lfd. Haus- haltsjahr	Planjahr	1.	2.	3.
Nr.	Bezeichnung			Folgejahr		
				2021	2022	2023
1	2	3	4	5	6	7
6100	Städtebaul. Planung, Städtebauförderung, Vermessung, Bauordnung	- EUR -				
	E i n n a h m e n					
	.3500 Stellplatzabläse	0	0	0	0	0
	.3599 Sonstige Beiträge u.ä.	0	0	0	0	0
	.3600 Investitionszuweisungen vom Bund	0	0	0	0	0
	Förderung					
	.3610 Investitionszuweisungen vom Land	0	0	0	0	0
	Förderung					
	Einnahmen	0	0	0	0	0
	A u s g a b e n					
	.9501 Tiefbaumaßnahme	0	0	0	0	0
	-Umgestaltung Bahnhofsvorplatz-					
	.9600 Städtebauliche Planungen und	50.000	200.000	0	0	0
	Energiekonzept Gilchinger Glatze					
	Ausgaben	50.000	200.000	0	0	0
UAB 6100 Zu-/Überschuss	-50.000	-200.000	0	0	0	
Einnahmen	0	0	0	0	0	
Ausgaben	50.000	200.000	0	0	0	
AB 61 Zu-/Überschuss	-50.000	-200.000	0	0	0	

Einzelplan
Abschnitt

6 Bau- und Wohnungswesen, Verkehr
62 Wohnungsbauförderung und Wohnungsfürsorge

Haushaltsstelle		lfd. Haus- haltsjahr	Planjahr	1.	2.	3.
Nr.	Bezeichnung			Folgejahr		
				2021	2022	2023
1	2	3	4	5	6	7
6200	Wohnungsbauförderung und Wohnungsfürsorge	- EUR -				
	E i n n a h m e n					
	.3230 Darlehensrückflüsse von Zweckverbänden und dgl.	20.600	20.700	20.800	20.900	20.900
	.3271 Darlehensrückflüsse vom übrigen Bereich	35.200	35.400	35.500	35.700	35.700
	Einnahmen	55.800	56.100	56.300	56.600	56.600
	A u s g a b e n					
	.9830 Investitionszuweisung Verband Wohnen im Kreis Starnberg	99.437	98.411	112.000	112.000	112.000
	Ausgaben	99.437	98.411	112.000	112.000	112.000
	UAB 6200 Zu-/Überschuss	-43.637	-42.311	-55.700	-55.400	-55.400
	Einnahmen	55.800	56.100	56.300	56.600	56.600
Ausgaben	99.437	98.411	112.000	112.000	112.000	
AB 62 Zu-/Überschuss	-43.637	-42.311	-55.700	-55.400	-55.400	

Einzelplan
Abschnitt**6 Bau- und Wohnungswesen, Verkehr**
63 Gemeindestraßen

Haushaltsstelle		lfd. Haus- haltsjahr	Planjahr	1.	2.	3.	
Nr.	Bezeichnung			Folgejahr			
				2021	2022	2023	2024
1	2	3	4	5	6	7	
6300	Gemeindestraßen	- EUR -					
	E i n n a h m e n						
	.3522 Erschließungsbeitrag Schellenbergstraße	----	----	0	0	0	
	.3526 Erschließungsbeiträge Argelsrieder Weg	0	0	0	0	0	
	.3527 Erschließungsbeiträge Waldstraße	0	0	0	0	0	
	.3528 Erschließungsbeiträge Römerstraße	0	0	0	0	0	
	zw. Görbelmoos- und Starnberger Weg						
	.3529 Erschließungsbeiträge Angerfeldstraße	750.000	0	0	0	0	
	und Tannenstraße						
	.3530 Erschließungsbeiträge	0	0	0	0	0	
	St-Gilgener Straße						
	.3531 Erschließungsbeiträge Fichtenstraße	540.000	0	0	0	0	
	.3534 Erschließungsbeiträge Wildmoosweg	540.000	0	0	0	0	
	.3535 Erschließungsbeiträge Kohlstatt	0	0	0	0	0	
	.3611 Zuweisungen nach Art. 13h BayFAG	56.500	105.000	127.000	127.000	127.000	
	Straßenausbaupauschale						
	.3613 Zuwendung nach Art. 13c FAG	0	0	0	0	0	
	Kreisverkehr Sonnenstraße						
		Einnahmen	1.886.500	105.000	127.000	127.000	127.000
		A u s g a b e n					
	.9321 Erwerb von Verkehrsflächen und		0	0	0	0	0
	grundstücksgleiche Rechte						
	.9510 Straßen, Plätze, Brücken u.ä.		100.000	100.000	100.000	100.000	100.000
	Planungskosten, Staubfreimachung						
	.9511 Straßen, Plätze, Brücken u.ä.		10.000	10.000	10.000	10.000	10.000
	(Gestaltung Ortszentrum)						
	.9512 Kreisverkehr Karolingerstr.		0	0	0	0	0
	Querungshilfe Starnberger Weg						
	.9513 Straßen, Plätze, Brücken u.ä.		0	0	0	0	0
	Kreisverkehr Sonnenstraße						
	.9522 Tiefbaumaßnahme 2017/2018		----	----	0	0	0
	Waldstraße						
	.9523 Tiefbaumaßnahme Römerstraße		0	5.000	0	0	0
zw. Görbelmoos- und Starnberger Weg							
.9524 Tiefbaumaßnahme 2018		0	0	0	0	0	
Angerfeldstraße & Tannenstraße							
.9525 Tiefbaumaßnahme 2018		0	0	0	0	0	
St-Gilgener Straße							
.9526 Tiefbaumaßnahme 2019		0	0	0	0	0	
Fichtenstraße							
.9529 Straßenbaumaßnahme 2020		100.000	0	0	0	0	
Wildmoosweg							
.9532 Querungshilfe Weißlinger Straße		50.000	70.000	0	0	0	
Bereich Schulbushaltestelle							

Einzelplan **6 Bau- und Wohnungswesen, Verkehr**
Abschnitt **63 Gemeindestraßen**

Haushaltsstelle		lfd. Haus- haltsjahr	Planjahr	1.	2.	3.	
Nr.	Bezeichnung			Folgejahr			
				2021	2022	2023	2024
1	2	3	4	5	6	7	
6302		- EUR -					
	.9533	Straßenbaumaßnahme 2021 Gilgener Heide	5.000	5.000	0	0	0
	.9534	Straßenbaumaßnahme 2021 Spitzwiesenweg	5.000	5.000	0	0	0
	.9535	Straßenbaumaßnahme 2021 Kohlstatt	5.000	5.000	0	0	0
	.9536	Straßenbaumaßnahme - Erschließungsstraße Bereich Sägewerkvilla	0	0	0	0	0
	.9537	Straßenbaumaßnahme Durchwegung Ölbergweg-Leitenweg	----	80.000	0	0	0
		Ausgaben	275.000	280.000	110.000	110.000	110.000
		UAB 6300 Zu-/Überschuss	1.611.500	-175.000	17.000	17.000	17.000
		Gemeindestraße -002- E i n n a h m e n					
	.3522	Erschließungsbeiträge Feichtholzweg	0	0	0	0	0
6306		Einnahmen	0	0	0	0	0
		A u s g a b e n					
	.9504	Tiefbaumaßnahme 2017 -Feichtholzweg-	----	----	0	0	0
		Ausgaben	0	0	0	0	0
		UAB 6302 Zu-/Überschuss	0	0	0	0	0
		Gemeindestraße -Ortszentrum- E i n n a h m e n					
	.3600	Investitionszuweisungen vom Bund Umgestaltung Römerstraße	0	0	1.000.000	600.000	150.000
	.3611	Investitionszuweisungen vom Land Umgestaltung Römerstraße	150.000	150.000	500.000	600.000	500.000
		Einnahmen	150.000	150.000	1.500.000	1.200.000	650.000
		A u s g a b e n					
6307	.9502	Tiefbaumaßnahme Umgestaltung Römerstr./Rathausstr.	70.000	20.000	0	0	0
	.9503	Umgestaltung Römerstraße zw. Rathausstraße und Bahnunterführung	250.000	300.000	3.000.000	2.000.000	500.000
		Ausgaben	320.000	320.000	3.000.000	2.000.000	500.000
		UAB 6306 Zu-/Überschuss	-170.000	-170.000	-1.500.000	-800.000	150.000
		Gemeindestraße E i n n a h m e n					
	.3521	Erschließungsbeitrag -Laubaner Straße-	----	----	0	0	0
		Einnahmen	0	0	0	0	0
		Ausgaben	0	0	0	0	0
		UAB 6307 Zu-/Überschuss	0	0	0	0	0
	6308	Hochstift-Freising-Platz E i n n a h m e n					
		Einnahmen	0	0	0	0	0
		A u s g a b e n					

Einzelplan **6 Bau- und Wohnungswesen, Verkehr**
Abschnitt **63 Gemeindestraßen**

Haushaltsstelle		lfd. Haus- haltsjahr	Planjahr	1.	2.	3.
Nr.	Bezeichnung			Folgejahr		
				2021	2022	2023
1	2	3	4	5	6	7
		- EUR -				
.9500	Umgestaltung Verkehrsflächen und Freiflächen	----	0	300.000	0	0
.9501	Tiefbaumaßnahme Aufbau Ladeinfrastruktur	----	100.000	0	0	0
	Ausgaben	0	100.000	300.000	0	0
	UAB 6308 Zu-/Überschuss	0	-100.000	-300.000	0	0
6311	Westumfahrung Einnahmen					
.3610	Investitionszuweisungen vom Land Entlastungsstraße	750.000	0	0	0	0
	Einnahmen	750.000	0	0	0	0
	Ausgaben					
.9321	Erwerb unbebauter Grundstücke	0	0	0	0	0
.9510	Straßen, Plätze, Brücken u.ä. Westumfahrung	0	0	0	0	0
	Ausgaben	0	0	0	0	0
	UAB 6311 Zu-/Überschuss	750.000	0	0	0	0
6313	Gemeindestraße -Gewerbepark Süd- Einnahmen					
.3522	Erstattung - Gewerbegebiet Süd - Dornierstraße	0	250.000	0	0	0
	Einnahmen	0	250.000	0	0	0
	Ausgaben					
.9501	Tiefbaumaßnahme -Gewerbepark Süd-	0	0	0	0	0
.9503	Querungshilfe Osterschließung Dornier-/Melchior-Fanger-Straße	0	0	0	0	0
	Ausgaben	0	0	0	0	0
	UAB 6313 Zu-/Überschuss	0	250.000	0	0	0
6314	Gemeindestraße - Gewerbepark Ost Einnahmen					
.3270	Rückflüsse aus Geschäftsbesorger	0	0	0	0	0
.3514	Erschließungsbeiträge Gewerbepark Ost	0	0	0	0	0
.3515	Beiträge für Ausgleichsflächen Gewerbepark Ost	0	0	0	0	0
	Einnahmen	0	0	0	0	0
	Ausgaben					
.9514	Tiefbaumaßnahme Gewerbepark Ost	0	0	0	0	0
	Ausgaben	0	0	0	0	0
	UAB 6314 Zu-/Überschuss	0	0	0	0	0
6319	Gemeindestraße Einnahmen					
.3522	Erschließungsbeiträge -Fuchsgraben II-	0	0	0	0	0

Einzelplan
Abschnitt**6 Bau- und Wohnungswesen, Verkehr**
63 Gemeindestraßen

Haushaltsstelle		lfd. Haus- haltsjahr	Planjahr	1.	2.	3.
Nr.	Bezeichnung			Folgejahr		
				2021	2022	2023
1	2	3	4	5	6	7
6330		- EUR -				
	Einnahmen	0	0	0	0	0
	Ausgaben	0	0	0	0	0
	UAB 6319	0	0	0	0	0
	Gemeindestraße					
	E i n n a h m e n					
.3522	Erschließungsbeiträge Kleinfeldstraße	---	---	0	0	0
	Einnahmen	0	0	0	0	0
	A u s g a b e n					
.9328	Erschließungsbeiträge	0	0	0	0	0
	Rückerstattung					
	Ausgaben	0	0	0	0	0
	UAB 6330	0	0	0	0	0
6333	Gemeindestraße					
	E i n n a h m e n					
.3521	Erschließungsbeiträge	0	0	0	0	0
	Andechser Straße					
	Einnahmen	0	0	0	0	0
	A u s g a b e n					
.9510	Straßen, Plätze, Brücken u.ä.	10.000	10.000	0	0	0
	Andechser Str.					
	Ausgaben	10.000	10.000	0	0	0
	UAB 6333	-10.000	-10.000	0	0	0
	Einnahmen	2.786.500	505.000	1.627.000	1.327.000	777.000
	Ausgaben	605.000	710.000	3.410.000	2.110.000	610.000
	AB 63	2.181.500	-205.000	-1.783.000	-783.000	167.000

Einzelplan
Abschnitt

6 Bau- und Wohnungswesen, Verkehr
64 Gemeindestraßen

Haushaltsstelle		lfd. Haus- haltsjahr	Planjahr	1.	2.	3.
Nr.	Bezeichnung			Folgejahr		
				2021	2022	2023
1	2	3	4	5	6	7
6479	Gemeindestraße	- EUR -				
	E i n n a h m e n					
	.3610 Investitionszuweisungen vom Land	0	300.000	0	0	0
	Bus-Wartehäuser und Haltestellen					
	Einnahmen	0	300.000	0	0	0
	A u s g a b e n					
	.9582 Inseln, Übergangshilfen	2.000	200.000	10.000	10.000	10.000
	.9583 Wartehäuschen an Bushaltestellen	0	0	0	0	0
	.9584 Bushaltestellen Pollinger Str.	100.000	700.000	0	0	0
	Ausgaben	102.000	900.000	10.000	10.000	10.000
UAB 6479	Zu-/Überschuss	-102.000	-600.000	-10.000	-10.000	-10.000
	Einnahmen	0	300.000	0	0	0
	Ausgaben	102.000	900.000	10.000	10.000	10.000
AB 64	Zu-/Überschuss	-102.000	-600.000	-10.000	-10.000	-10.000

Einzelplan
Abschnitt

6 Bau- und Wohnungswesen, Verkehr
66 Bundes- und Staatsstraßen

Haushaltsstelle		lfd. Haus- haltsjahr	Planjahr	1.	2.	3.
Nr.	Bezeichnung			Folgejahr		
				2021	2022	2023
1	2	3	4	5	6	7
6600	Lärmschutz Geisenbrunn BAB A96 E i n n a h m e n A u s g a b e n .9501 Lärmschutzwall Geisenbrunn UAB 6600 Einnahmen Ausgaben AB 66 Zu-/Überschuss	- EUR -				
		0	0	0	0	0
		50.000	50.000	0	0	0
		50.000	50.000	0	0	0
		-50.000	-50.000	0	0	0
		0	0	0	0	0
		50.000	50.000	0	0	0
		-50.000	-50.000	0	0	0

Einzelplan
Abschnitt

6 Bau- und Wohnungswesen, Verkehr
67 Straßenbeleuchtung und -reinigung

Haushaltsstelle		lfd. Haus- haltsjahr	Planjahr	1.	2.	3.
Nr.	Bezeichnung			Folgejahr		
				2021	2022	2023
1	2	3	4	5	6	7
6701	Straßenbeleuchtung E i n n a h m e n A u s g a b e n .9630 Betriebstechnische Anlagen-Straßenbel. UAB 6701 Einnahmen Ausgaben AB 67 Zu-/Überschuss	- EUR -				
		0	0	0	0	0
		0	400.000	50.000	50.000	50.000
		0	400.000	50.000	50.000	50.000
		0	-400.000	-50.000	-50.000	-50.000
		0	0	0	0	0
		0	400.000	50.000	50.000	50.000
		0	-400.000	-50.000	-50.000	-50.000

Einzelplan
Abschnitt**6 Bau- und Wohnungswesen, Verkehr**
69 Wasserläufe, Wasserbau

Haushaltsstelle		lfd. Haus- haltsjahr	Planjahr	1.	2.	3.	
Nr.	Bezeichnung			Folgejahr			
				2021	2022	2023	2024
1	2	3	4	5	6	7	
6900	- EUR -						
	Wasserläufe, Wasserbau						
	E i n n a h m e n						
		Einnahmen	0	0	0	0	0
	A u s g a b e n						
	.9501	Tiefbaumaßnahme -Altlasterkundung-	25.000	25.000	25.000	25.000	25.000
	.9520	Wasserstraßen,Ufer,Häfen,Dämme	110.000	75.000	75.000	75.000	75.000
		- Aubach					
		Ausgaben	135.000	100.000	100.000	100.000	100.000
	UAB	6900	Zu-/Überschuss	-135.000	-100.000	-100.000	-100.000
		Einnahmen	0	0	0	0	0
		Ausgaben	135.000	100.000	100.000	100.000	100.000
	AB	69	Zu-/Überschuss	-135.000	-100.000	-100.000	-100.000
		Einnahmen	2.842.300	861.100	1.683.300	1.383.600	833.600
		Ausgaben	1.046.437	2.473.411	3.687.000	2.387.000	887.000
	EP	6	Zu-/Überschuss	1.795.863	-1.612.311	-2.003.700	-1.003.400

Einzelplan
Abschnitt

7 Öffentliche Einrichtungen, Wirtschaftsförderung
73 Märkte

Haushaltsstelle		lfd. Haus- haltsjahr	Planjahr	1.	2.	3.	
Nr.	Bezeichnung			Folgejahr			
				2021	2022	2023	2024
1	2	3	4	5	6	7	
7390	Weihnachtsmarkt	- EUR -					
	E i n n a h m e n						
	Einnahmen	0	0	0	0	0	
	A u s g a b e n						
	.9350 Erwerb von beweglichen Sachen	0	0	0	0	0	
	des Anlagevermögens -Marktbuden-						
	Ausgaben	0	0	0	0	0	
	UAB 7390	Zu-/Überschuss	0	0	0	0	0
	Einnahmen	0	0	0	0	0	
	Ausgaben	0	0	0	0	0	
AB 73	Zu-/Überschuss	0	0	0	0	0	

Einzelplan
Abschnitt

7 Öffentliche Einrichtungen, Wirtschaftsförderung
75 Bestattungswesen

Haushaltsstelle		lfd. Haus- haltsjahr	Planjahr	1.	2.	3.
Nr.	Bezeichnung			Folgejahr		
				2021	2022	2023
1	2	3	4	5	6	7
- EUR -						
7500	Bestattungswesen					
	E i n n a h m e n					
	Einnahmen	0	0	0	0	0
	A u s g a b e n					
.9350	Erwerb von beweglichen Sachen des Anlagevermögens 9.000 € für Gerät zur thermischen Unkrautvernichtung 5.000 € Deckungsreserve	14.000	0	0	0	0
.9357	Beschaffung von Fahrzeugen	0	0	0	0	0
.9400	Hochbau: Umbau- u. Erweiterungsmaßnahmen	0	60.000	0	0	0
.9580	Tiefbaumaßnahme Friedhöfe (z.B. Brunnen)	0	5.000	0	0	0
	Ausgaben	14.000	65.000	0	0	0
	UAB 7500 Zu-/Überschuss	-14.000	-65.000	0	0	0
	Einnahmen	0	0	0	0	0
	Ausgaben	14.000	65.000	0	0	0
	AB 75 Zu-/Überschuss	-14.000	-65.000	0	0	0

Einzelplan
Abschnitt**7 Öffentliche Einrichtungen, Wirtschaftsförderung**
76 Sonstige öffentliche Einrichtungen

Haushaltsstelle		lfd. Haus- haltsjahr	Planjahr	1.	2.	3.
Nr.	Bezeichnung			Folgejahr		
				2021	2022	2023
1	2	3	4	5	6	7
7600	Sonstige öffentliche Einrichtungen	- EUR -				
	E i n n a h m e n					
	Einnahmen	0	0	0	0	0
	A u s g a b e n					
	.9359 Fahrradständer Bahnanlage	0	0	80.000	0	0
	.9501 Tiefbaumaßnahme -Ausbau Fahrradwegenetz-	50.000	130.000	100.000	100.000	100.000
	.9503 Tiefbaumaßnahme -Ausbau Fahrradwegenetz-	0	0	0	0	0
	Melchior-Fanger-Radweg winterfest					
	.9504 Tiefbaumaßnahme -Ausbau Fahrradwegenetz-	0	70.000	0	0	0
	Radweg St.Gilgen - Weißlinger Straße					
	Ausgaben	50.000	200.000	180.000	100.000	100.000
	UAB 7600 Zu-/Überschuss	-50.000	-200.000	-180.000	-100.000	-100.000
Einnahmen	0	0	0	0	0	
Ausgaben	50.000	200.000	180.000	100.000	100.000	
AB 76 Zu-/Überschuss	-50.000	-200.000	-180.000	-100.000	-100.000	

Einzelplan
Abschnitt

7 Öffentliche Einrichtungen, Wirtschaftsförderung
77 Hilfsbetriebe der Verwaltung

Haushaltsstelle		lfd. Haus- haltsjahr	Planjahr	1.	2.	3.	
Nr.	Bezeichnung			Folgejahr			
				2021	2022	2023	2024
1	2	3	4	5	6	7	
7711	Bauhof	- EUR -					
	E i n n a h m e n						
	.3450 Verkauf von beweglichen Sachen	1.000	1.000	1.000	1.000	1.000	
	Einnahmen	1.000	1.000	1.000	1.000	1.000	
	A u s g a b e n						
	.9357 Beschaffung von Fahrzeugen	0	220.000	50.000	0	0	
	Ausgaben	0	220.000	50.000	0	0	
	UAB 7711	Zu-/Überschuss	1.000	-219.000	-49.000	1.000	1.000
		Einnahmen	1.000	1.000	1.000	1.000	1.000
		Ausgaben	0	220.000	50.000	0	0
AB 77	Zu-/Überschuss	1.000	-219.000	-49.000	1.000	1.000	

Einzelplan
Abschnitt**7 Öffentliche Einrichtungen, Wirtschaftsförderung**
79 Fremdenverkehr, sonstige Förderung von Wirtschaft und

Haushaltsstelle		lfd. Haus- haltsjahr	Planjahr	1.	2.	3.
Nr.	Bezeichnung			Folgejahr		
				2021	2022	2023
1	2	3	4	5	6	7
- EUR -						
7910	Sonstige Förderung von Wirtschaft und Verkehr					
	E i n n a h m e n					
.3610	Investitionszuweisungen vom Land	0	0	0	0	0
	Gewerbeleitsystem					
	Einnahmen	0	0	0	0	0
	A u s g a b e n					
.9600	Planung und Umsetzung	0	0	0	0	0
	Gewerbeleitsystem					
	Ausgaben	0	0	0	0	0
UAB	7910	Zu-/Überschuss	0	0	0	0
	Einnahmen	0	0	0	0	0
	Ausgaben	0	0	0	0	0
AB	79	Zu-/Überschuss	0	0	0	0
	Einnahmen	1.000	1.000	1.000	1.000	1.000
	Ausgaben	64.000	485.000	230.000	100.000	100.000
EP	7	Zu-/Überschuss	-63.000	-484.000	-229.000	-99.000

Einzelplan
Abschnitt**8 Wirtschaftliche Unternehmen, allgemeines Grund- und
81 Versorgungsunternehmen**

Haushaltsstelle		lfd. Haus- haltsjahr	Planjahr	1.	2.	3.
Nr.	Bezeichnung			Folgejahr		
				2021	2022	2023
1	2	3	4	5	6	7
		- EUR -				
8100	Elektrizitätsversorgung					
	E i n n a h m e n					
	Einnahmen	0	0	0	0	0
	A u s g a b e n					
.9360	Erwerb von Anteilsrechten	0	0	0	0	0
.9400	Errichtung Photovoltaikanlage	0	0	75.000	0	0
	Ausgaben	0	0	75.000	0	0
	UAB 8100 Zu-/Überschuss	0	0	-75.000	0	0
8151	Wasserversorgung					
	E i n n a h m e n					
.3250	Darlehensrückflüsse vom kommunalen Unternehmen (Gemeindewerke)	0	0	0	0	0
	Einnahmen	0	0	0	0	0
	Ausgaben	0	0	0	0	0
	UAB 8151 Zu-/Überschuss	0	0	0	0	0
8170	Gemeindewerke Gilching					
	E i n n a h m e n					
	Einnahmen	0	0	0	0	0
	A u s g a b e n					
.9250	Gewährung von Darlehen an öffentl. wirtschaftl. Unternehmen	0	0	0	0	0
.9300	Erwerb von Beteiligungen, Kapitaleinlagen, Eigenkapitalzuführung	0	0	0	0	0
.9850	Investitionszuschüsse an kommunale Sonderrechnungen	0	0	0	0	0
	Ausgaben	0	0	0	0	0
	UAB 8170 Zu-/Überschuss	0	0	0	0	0
8180	Telekommunikationsinfrastruktur					
	E i n n a h m e n					
.3600	Zuweisungen vom Bund	0	0	0	0	0
.3610	Investitionszuweisungen vom Land	0	0	0	0	0
	Einnahmen	0	0	0	0	0
	A u s g a b e n					
.9870	Investitionszuschüsse an den übrigen Bereich	0	0	0	0	0
	Ausgaben	0	0	0	0	0
	UAB 8180 Zu-/Überschuss	0	0	0	0	0
	Einnahmen	0	0	0	0	0
	Ausgaben	0	0	75.000	0	0
	AB 81 Zu-/Überschuss	0	0	-75.000	0	0

B. Vermögenshaushalt - Finanzplan - Einzelpläne

Seite

Einzelplan
Abschnitt

8 Wirtschaftliche Unternehmen, allgemeines Grund- und
88 Allgemeines Grundvermögen

Haushaltsstelle		lfd. Haus- haltsjahr	Planjahr	1.	2.	3.
Nr.	Bezeichnung			Folgejahr		
				2021	2022	2023
1	2	3	4	5	6	7
- EUR -						
8800	Bebauter und unbebauter Grundbesitz					
	E i n n a h m e n					
.3400	Veräußerung von Grundstücken, baulichen Anlagen u. grundstücksgleichen Rechten	1.390.000	0	0	5.000.000	0
.3520	Erschließungsbeiträge u.ä.	0	0	0	0	0
	Einnahmen	1.390.000	0	0	5.000.000	0
	A u s g a b e n					
.9321	Erwerb unbebauter Grundstücke u.baul. Anlagen u.grundstücksgleiche Rechte	350.000	390.000	0	0	0
.9323	Erwerb unbebauter Grundstücke und baul. Anlagen, etc. Fahrradwegenetzausbau	0	0	0	0	0
.9328	Erschließungsbeiträge	0	100.000	100.000	100.000	100.000
.9352	Arbeitsgeräte und Maschinen	1.000	1.000	1.000	1.000	1.000
	Feldgeschworene					
.9401	Hochbaumaßnahmen -Bahnhofsgebäude-	0	0	0	0	0
.9410	Abbruchs-, Aufschließungskosten	0	0	0	0	0
	Abbruch Frauwiesenweg 20					
.9530	Herstellungsbeiträge	0	0	0	0	0
	Wasserversorgung und Entwässerung					
	Ausgaben	351.000	491.000	101.000	101.000	101.000
	UAB 8800 Zu-/Überschuss	1.039.000	-491.000	-101.000	4.899.000	-101.000
8802	Bebauter Grundbesitz - Talhofstr.13 -					
	E i n n a h m e n					
	Einnahmen	0	0	0	0	0
	A u s g a b e n					
.9451	Erweiterungs-, Um- und Ausbaumaßnahmen	0	198.000	198.000	198.000	198.000
	Modernisierung Sportheim					
	Ausgaben	0	198.000	198.000	198.000	198.000
	UAB 8802 Zu-/Überschuss	0	-198.000	-198.000	-198.000	-198.000
8803	Bebauter Grundbesitz -Rathausplatz 1, Rathaus -					
	E i n n a h m e n					
	Einnahmen	0	0	0	0	0
	A u s g a b e n					
.9350	Erwerb von beweglichen Sachen des Anlagevermögens	15.000	15.000	15.000	15.000	15.000
.9352	Arbeitsgeräte und Maschinen (Ausstattung Hausmeister)	2.000	2.000	2.000	2.000	2.000
	Ausgaben	17.000	17.000	17.000	17.000	17.000
	UAB 8803 Zu-/Überschuss	-17.000	-17.000	-17.000	-17.000	-17.000
8806	Bebauter Grundbesitz - Brucker Str. 11					
	Wersonhaus					
	E i n n a h m e n					
	Einnahmen	0	0	0	0	0
	A u s g a b e n					

Einzelplan
Abschnitt**8 Wirtschaftliche Unternehmen, allgemeines Grund- und
88 Allgemeines Grundvermögen**

Haushaltsstelle		lfd. Haus- haltsjahr	Planjahr	1.	2.	3.
Nr.	Bezeichnung			Folgejahr		
				2021	2022	2023
1	2	3	4	5	6	7
		- EUR -				
.9451	Erweiterungs-, Um- und Ausbaumaßnahmen	0	----	0	0	0
	Sanierung Brandschutz					
	Ausgaben	0	0	0	0	0
	UAB 8806 Zu-/Überschuss	0	0	0	0	0
8813	Bebauter Grundbesitz - Tonwerkstr. 3 und 3b/FFW Geisenbrunn					
	Einnahmen	0	0	0	0	0
	Ausgaben					
.9450	Sanierung Freizeitheim Geisenbrunn	0	300.000	0	0	0
	Ausgaben	0	300.000	0	0	0
	UAB 8813 Zu-/Überschuss	0	-300.000	0	0	0
8815	Bebauter Grundbesitz -Münchner Straße 5					
	Einnahmen					
.3611	Investitionszuweisung v.Land Art. 10 FAG	1.500.000	1.125.000	0	0	0
	Hort					
	Münchener Str. 5 (alte Montessori-Schule)					
	Einnahmen	1.500.000	1.125.000	0	0	0
	Ausgaben					
.9400	Sanierung, Umbau und Erweiterung	2.380.000	0	0	0	0
	Schulhaus Argelsried zum Hort					
	Ausgaben	2.380.000	0	0	0	0
	UAB 8815 Zu-/Überschuss	-880.000	1.125.000	0	0	0
8820	Bebauter Grundbesitz - Talhofstr. 5 -Arnoldus GS-					
	Einnahmen	0	0	0	0	0
	Ausgaben					
.9352	Arbeitsgeräte und Maschinen	2.000	5.000	2.000	2.000	2.000
	(Ausstattung Hausmeister)					
.9400	Sanierung Turnhalle	0	0	0	0	0
.9401	Hochbaumaßnahmen	0	60.000	0	0	0
	Ausgaben	2.000	65.000	2.000	2.000	2.000
	UAB 8820 Zu-/Überschuss	-2.000	-65.000	-2.000	-2.000	-2.000
8821	Bebauter Grundbesitz - Landsberger Str. 17, 17a und 17b					
	Einnahmen	0	0	0	0	0
	Ausgaben					
.9352	Arbeitsgeräte und Maschinen	2.000	5.000	2.000	2.000	2.000
	(Ausstattung Hausmeister)					
	Ausgaben	2.000	5.000	2.000	2.000	2.000
	UAB 8821 Zu-/Überschuss	-2.000	-5.000	-2.000	-2.000	-2.000
8822	Bebauter Grundbesitz - Rathausstr. 6 - Mittelschule					
	Einnahmen					

Einzelplan
Abschnitt8 Wirtschaftliche Unternehmen, allgemeines Grund- und
88 Allgemeines Grundvermögen

Haushaltsstelle		lfd. Haus- haltsjahr	Planjahr	1.	2.	3.
Nr.	Bezeichnung			Folgejahr		
				2021	2022	2023
1	2	3	4	5	6	7
		- EUR -				
.3600	Investitionszuweisungen vom Bund für Jugendtreff	0	0	0	0	0
.3610	Investitionszuweisungen vom Land für Jugendtreff	0	0	0	0	0
	Einnahmen	0	0	0	0	0
	Ausgaben					
.9352	Arbeitsgeräte und Maschinen (Ausstattung Hausmeister)	2.000	2.000	2.000	2.000	2.000
.9400	Sanierung Umbau und Erweiterung Nutzungsänderung Bücherei	0	0	0	0	0
.9401	Modernisierung Beleuchtung Turnhalle	0	0	0	0	0
	Ausgaben	2.000	2.000	2.000	2.000	2.000
	UAB 8822 Zu-/Überschuss	-2.000	-2.000	-2.000	-2.000	-2.000
8828	Bebauter Grundbesitz -Waldstr. 12 -KiGa-					
	Einnahmen	0	0	0	0	0
	Ausgaben					
.9400	Umbau Nachnutzung Pavillion (bisher Musikschule)	0	0	0	0	0
	Ausgaben	0	0	0	0	0
	UAB 8828 Zu-/Überschuss	0	0	0	0	0
8834	Bebauter Grundbesitz - Römerstr. 2					
	Einnahmen					
.3600	Investitionszuweisungen vom Bund Musikschule	0	0	0	0	0
.3610	Investitionszuweisungen vom Land Musikschule	300.000	300.000	0	0	0
	Einnahmen	300.000	300.000	0	0	0
	Ausgaben					
.9400	Sanierung Umbau und Erweiterung	0	0	0	0	0
	Ausgaben	0	0	0	0	0
	UAB 8834 Zu-/Überschuss	300.000	300.000	0	0	0
8837	Bebauter Grundbesitz - Containeranlagen					
	Einnahmen					
	Ausgaben					
.9400	Überdachung & Sonnenschutz Container BRK Kinderhaus Schatzkiste	0	0	0	0	0
	Ausgaben	0	0	0	0	0
	UAB 8837 Zu-/Überschuss	0	0	0	0	0
8838	Bebauter Grundbesitz - Feuerwehrhaus Gilching					
	Einnahmen					
.3610	Investitionszuweisungen vom Land	0	0	0	0	0
	Einnahmen	0	0	0	0	0
	Ausgaben					

Einzelplan
Abschnitt**8 Wirtschaftliche Unternehmen, allgemeines Grund- und**
88 Allgemeines Grundvermögen

Haushaltsstelle		lfd. Haus- haltsjahr	Planjahr	1.	2.	3.
Nr.	Bezeichnung			Folgejahr		
				2021	2022	2023
1	2	3	4	5	6	7
		- EUR -				
.9400	Neubau Feuerwehrhaus Gilching	500.000	500.000	1.000.000	4.000.000	5.000.000
	Ausgaben	500.000	500.000	1.000.000	4.000.000	5.000.000
	UAB 8838 Zu-/Überschuss	-500.000	-500.000	-1.000.000	-4.000.000	-5.000.000
8839	Rettungszentrum gemeinsam mit Landkreis Starnberg					
	E i n n a h m e n					
	Einnahmen	0	0	0	0	0
	A u s g a b e n					
.9400	Neubau Rettungszentrum	0	0	0	0	0
	gemeinsam mit Landkreis Starnberg					
	Ausgaben	0	0	0	0	0
	UAB 8839 Zu-/Überschuss	0	0	0	0	0
8841	Bebauter Grundbesitz - Feuerwehrhaus Geisenbrunn					
	E i n n a h m e n					
.3610	Investitionszuweisungen vom Land	0	0	0	0	0
	Einnahmen	0	0	0	0	0
	A u s g a b e n					
.9400	Neubau Feuerwehrhaus Geisenbrunn	0	250.000	500.000	1.500.000	1.500.000
	Ausgaben	0	250.000	500.000	1.500.000	1.500.000
	UAB 8841 Zu-/Überschuss	0	-250.000	-500.000	-1.500.000	-1.500.000
8842	Kindertageseinrichtung im Bereich Frühlingsstraße					
	E i n n a h m e n					
.3610	Investitionszuweisungen vom Land	0	0	0	0	0
	Einnahmen	0	0	0	0	0
	A u s g a b e n					
.9400	Neubau Kindertageseinrichtung	0	0	0	0	0
	Ausgaben	0	0	0	0	0
	UAB 8842 Zu-/Überschuss	0	0	0	0	0
8843	Kindertageseinrichtung Herbststraße					
	E i n n a h m e n					
.3611	Investitionszuweisung v.Land Art. 10 FAG	600.000	1.600.000	1.000.000	0	0
	Einnahmen	600.000	1.600.000	1.000.000	0	0
	A u s g a b e n					
.9400	Neubau Kindertageseinrichtung	2.000.000	1.000.000	2.000.000	3.000.000	0
	Ausgaben	2.000.000	1.000.000	2.000.000	3.000.000	0
	UAB 8843 Zu-/Überschuss	-1.400.000	600.000	-1.000.000	-3.000.000	0
8844	Kindertageseinrichtung am ehem. Jugendhaus					
	E i n n a h m e n					
.3611	Neubau Kinderkrippe Weißlinger Str.	60.000	60.000	1.500.000	1.500.000	0
	Investitionszuweisung v.Land Art. 10 FAG					
	Einnahmen	60.000	60.000	1.500.000	1.500.000	0
	A u s g a b e n					
.9400	Neubau Kinderkrippe Weißlinger Str.	200.000	100.000	3.000.000	3.000.000	0

Einzelplan
Abschnitt**8 Wirtschaftliche Unternehmen, allgemeines Grund- und**
88 Allgemeines Grundvermögen

Haushaltsstelle		lfd. Haus- haltsjahr	Planjahr	1.	2.	3.	
Nr.	Bezeichnung			Folgejahr			
				2021	2022	2023	2024
1	2	3	4	5	6	7	
8845		- EUR -					
		Ausgaben	200.000	100.000	3.000.000	3.000.000	0
	UAB 8844	Zu-/Überschuss	-140.000	-40.000	-1.500.000	-1.500.000	0
	Wohnungsbau Zelenka						
	E i n n a h m e n						
		Einnahmen	0	0	0	0	0
	A u s g a b e n						
	.9400		----	10.000	0	0	0
		Ausgaben	0	10.000	0	0	0
		Zu-/Überschuss	0	-10.000	0	0	0
8846							
	UAB 8845						
	Neuplanung KiGa Waldstraße						
	E i n n a h m e n						
		Einnahmen	0	0	0	0	0
	A u s g a b e n						
	.9400		----	0	150.000	0	0
		Ausgaben	0	0	150.000	0	0
		Zu-/Überschuss	0	0	-150.000	0	0
	Einnahmen	3.850.000	3.085.000	2.500.000	6.500.000	0	
	Ausgaben	5.454.000	2.938.000	6.972.000	11.822.000	6.822.000	
	AB 88	Zu-/Überschuss	-1.604.000	147.000	-4.472.000	-5.322.000	-6.822.000
		Einnahmen	3.850.000	3.085.000	2.500.000	6.500.000	0
		Ausgaben	5.454.000	2.938.000	7.047.000	11.822.000	6.822.000
	EP 8	Zu-/Überschuss	-1.604.000	147.000	-4.547.000	-5.322.000	-6.822.000

Einzelplan
Abschnitt

9 Allgemeine Finanzwirtschaft
90 Steuern, allgemeine Zuweisungen und allgemeine Umlagen

Haushaltsstelle		lfd. Haus- haltsjahr	Planjahr	1.	2.	3.
Nr.	Bezeichnung			Folgejahr		
				2021	2022	2023
1	2	3	4	5	6	7
9000 3614	Steuern, allgemeine Zuweisungen und allgemeine Umlagen	- EUR -				
	E i n n a h m e n					
	Investitionspauschale (Art. 12 FAG)	236.500	275.000	275.000	275.000	275.000
	Einnahmen	236.500	275.000	275.000	275.000	275.000
	Ausgaben	0	0	0	0	0
	UAB 9000	Zu-/Überschuss	236.500	275.000	275.000	275.000
	Einnahmen	236.500	275.000	275.000	275.000	275.000
	Ausgaben	0	0	0	0	0
	AB 90	Zu-/Überschuss	236.500	275.000	275.000	275.000

Einzelplan
Abschnitt**9 Allgemeine Finanzwirtschaft**
91 Sonstige allgemeine Finanzwirtschaft

Haushaltsstelle		lfd. Haus- haltsjahr	Planjahr	1.	2.	3.
Nr.	Bezeichnung			Folgejahr		
				2021	2022	2023
1	2	3	4	5	6	7
		- EUR -				
9101	Allgemeine Rücklage und Sonderrücklagen (einschl. Zinserträge)					
	E i n n a h m e n					
.3100	Entnahme aus der Allgemeinen Rücklage	15.493	714.606	878.206	1.349.306	862.820
.3190	Entnahme aus sonstigen Sonderrücklagen	0	0	0	0	0
	Einnahmen	15.493	714.606	878.206	1.349.306	862.820
	A u s g a b e n					
.9100	Zuführung an die Allgemeine Rücklage	0	0	0	0	0
.9191	Zuführung an sonstige Sonderrücklagen	0	0	0	0	0
	Ausgaben	0	0	0	0	0
	UAB 9101 Zu-/Überschuss	15.493	714.606	878.206	1.349.306	862.820
9121	Kredite einschl. Schuldendienst, Innere Darlehen					
	E i n n a h m e n					
.3776	Kreditaufnahme von Kreditinstituten inkl. Sparkassen (bisher 9121.3766)	0	0	6.000.000	5.000.000	5.000.000
.3777	Kreditaufnahme von Kreditinstituten für Umschuldung (bisher 9121.3757)	0	0	0	0	0
	Einnahmen	0	0	6.000.000	5.000.000	5.000.000
	A u s g a b e n					
.9726	Ordentliche Tilgung von Krediten an den Landkreis (bisher 9121.9720)	9.500	9.500	9.500	9.500	9.500
.9776	Tilgung an Kreditinstitute inkl. Sparkassen (bisher 9121.9766)	739.000	740.300	740.300	740.300	740.300
.9777	Außerordentliche Tilgungsausgaben an Kreditinst.inkl.Spark.(bisher 9121.9767)	0	0	0	0	0
.9900	Kreditbeschaffungskosten, Disagio	0	0	0	0	0
	Ausgaben	748.500	749.800	749.800	749.800	749.800
	UAB 9121 Zu-/Überschuss	-748.500	-749.800	5.250.200	4.250.200	4.250.200
9161	Zuführungen zwischen Verwaltungs- und Vermögenshaushalt					
	E i n n a h m e n					
.3000	Zuführung vom Verwaltungshaushalt (ohne Sonderrücklagen)	1.124.680	2.069.596	729.330	802.930	1.862.180
.3040	Zuführung vom Verwaltungshaushalt (sonstige Sonderrücklagen)	0	0	0	0	0
	Einnahmen	1.124.680	2.069.596	729.330	802.930	1.862.180
	A u s g a b e n					
.9000	Zuführung zum Verwaltungshaushalt	0	0	0	0	0
.9040	Zuführung zum Verwaltungshaushalt (sonstige Sonderrücklagen)	0	0	0	0	0

Einzelplan
Abschnitt

9 Allgemeine Finanzwirtschaft
91 Sonstige allgemeine Finanzwirtschaft

Haushaltsstelle		lfd. Haus- haltsjahr	Planjahr	1.	2.	3.	
Nr.	Bezeichnung			Folgejahr			
				2021	2022	2023	2024
1	2	3	4	5	6	7	
		- EUR -					
		0	0	0	0	0	
	UAB 9161	Ausgaben	1.124.680	2.069.596	729.330	802.930	1.862.180
		Zu-/Überschuss	1.140.173	2.784.202	7.607.536	7.152.236	7.725.000
		Einnahmen	748.500	749.800	749.800	749.800	749.800
	AB 91	Ausgaben	391.673	2.034.402	6.857.736	6.402.436	6.975.200
		Zu-/Überschuss					

Einzelplan
Abschnitt**9 Allgemeine Finanzwirtschaft**
92 Abwicklung der Vorjahre

Haushaltsstelle		lfd. Haus- haltsjahr	Planjahr	1.	2.	3.
Nr.	Bezeichnung			Folgejahr		
				2021	2022	2023
1	2	3	4	5	6	7
9200	Abwicklung der Vorjahre	- EUR -				
	E i n n a h m e n					
	.3920 Durchbuchung Sollfehlbetrag	0	0	0	0	0
	.3950 Abschlußtechnische Vorgänge (Ist-Überschuß des VermHH)	0	0	0	0	0
	Einnahmen	0	0	0	0	0
	A u s g a b e n					
	.9920 Deckung Sollfehlbetrag	0	0	0	0	0
	.9950 Abschlußtechnische Vorgänge (Ist-Fehlbetrag des VermHH)	0	0	0	0	0
	Ausgaben	0	0	0	0	0
	UAB 9200 Zu-/Überschuss	0	0	0	0	0
	Einnahmen	0	0	0	0	0
	Ausgaben	0	0	0	0	0
	AB 92 Zu-/Überschuss	0	0	0	0	0
	Einnahmen	1.376.673	3.059.202	7.882.536	7.427.236	8.000.000
	Ausgaben	748.500	749.800	749.800	749.800	749.800
EP 9 Zu-/Überschuss	628.173	2.309.402	7.132.736	6.677.436	7.250.200	

Gesamtplan für das Haushaltsjahr 2022

4. Finanzierungsübersicht

- in 1.000 EUR -

	Ansatz 2021 1.000 EUR	Ansatz 2022 1.000 EUR	Plan 2023 1.000 EUR	Plan 2024 1.000 EUR	Plan 2025 1.000 EUR
A. Finanzierungssaldo					
1. Gesamteinnahmen	55.490	58.631	62.823	65.218	60.268
2. ./ Einnahmen aus besonderen Finanzierungs- vorgängen (Nr. 9.1, 10.1, 11.1)	15	714	6.878	6.349	5.862
3. Differenz	55.475	57.917	55.945	58.869	54.406
4. Gesamtausgaben	55.490	58.631	62.823	65.218	60.268
5. ./ Ausgaben aus besonderen Finanzierungs- vorgängen (Nr. 8, 9.2, 10.2, 11.2)	748	749	749	749	749
6. Differenz	54.742	57.882	62.074	64.469	59.519
7. Saldo (Nrn. 3 ./ 6)	733	35	-6.129	-5.600	-5.113
B. Besondere Finanzierungsvorgänge					
8. Ausgaben zur Deckung von Fehlbeträgen (./.)	0	0	0	0	0
9.1 Entnahmen aus Rücklagen	15	714	878	1.349	862
9.2 Zuführungen zu Rücklagen	0	0	0	0	0
9.3 Differenz	15	714	878	1.349	862
10.1 Einnahmen aus Krediten	0	0	6.000	5.000	5.000
10.2 Tilgung von Krediten	748	749	749	749	749
10.3 Differenz	-748	-749	5.251	4.251	4.251
11.1 Einnahmen aus inneren Darlehen	0	0	0	0	0
11.2 Rückzahlung von inneren Darlehen	0	0	0	0	0
11.3 Differenz	0	0	0	0	0
12. Saldo besonderer Finanzierungsvorgänge (Nr. 8, 9.3, 10.3, 11.3)	-733	-35	6.129	5.600	5.113
C. Nachrichtlich: Kredite vom Kreditmarkt					
13.1 Einnahmen	0	0	6.000	5.000	5.000
13.2 Tilgung	748	749	749	749	749
13.3 Saldo	-748	-749	5.251	4.251	4.251

Gesamtplan

**Übersicht über die aus Verpflichtungsermächtigungen
voraussichtlich fällig werdenden Ausgaben**

- in EUR -

**Übersicht über die aus Verpflichtungsermächtigungen
voraussichtlich fällig werdenden Ausgaben**

Seite

Verpflichtungs- Ermächtigungen im Haushaltsplan des Jahres	Voraussichtlich fällig werdende Ausgaben - in EUR -				
	2023	2024	2025	2026	2027
2022 0	0	0	0	0	0
Summe 0	0	0	0	0	0
Nachrichtlich im Finanzplan vorgesehene Kreditaufnahme	6.000.000	5.000.000	5.000.000		

Übersicht über den voraussichtlichen Stand der Schulden (in T EUR)

Art	Stand zu Beginn des Vorjahres	Voraussichtlicher			Stand nach Ablauf des HH-Jahres
		Stand zu Beginn des HH-Jahres	Zugang	Abgang	
1	2	3	4	5	6
1. Schulden aus Krediten von/vom					
1.1 Bund, LAF, ERP-Sondervermögen					
1.2 Land					
1.3 Gemeinden und Gemeindeverbände (u.a. Landkreis)	131	120		10	110
1.4 Zweckverbände und dgl.					
1.5 sonstigen öffentlichen Bereich					
1.7 Kreditmarkt	14.905	14.169		739	13.429
Summe 1	15.036	14.289	0	749	13.539
2. Innere Darlehen aus Sonderrücklagen	0	0			
3. Äußere Kassenkredite	0	0			
	Zahlungen im Vorjahr	Voraussichtliche Zahlungen im HH-Jahr			
4. Belastungen aus Rechtsgeschäften, die Kreditaufnahmen wirtschaftlich gleichkommen	0	0			

Nachrichtlich:

Einwohnerzahl: 19.061

Stand: 31.12.2010

Schuldendienst/ -stand je Einwohner:

Schuldenstand je Einwohner zum 31.12.2020 (Vorjahr) 788,82 €

Schuldendienst je Einwohner im HH-Jahr 2021 39,27 €

Übersicht über den voraussichtlichen Stand der Rücklagen

Art		Stand zu Beginn des Haushaltsjahres	Zuführungen	Entnahmen	Voraussichtlicher Stand am Ende des Haushaltsjahres
1		2	3	4	5
1.*	Allgemeine Rücklage	3.672.175*	0	714.606	2.957.569
2.*	Sonderrücklagen				
2.*	Nachlass Trenkl	192.558	0	0	192.558
2.*	Nachlass Widmann	12.260	0	0	12.260
2.99	Summe 2	204.818	0	0	204.818
3.	Summe 1 und 2	3.892.486	0	714.606	3.162.387

Nachrichtlich

Mindestbetrag der allgemeinen Rücklage gemäß § 20 Ab. 2 Satz 2 GemHVO:

Ausgaben des Verwaltungshaushaltes der letzten 3 Jahre:

2019: 48.026.900 EUR

2020: 47.389.400 EUR

2021: 50.583.280 EUR

Gesamtbetrag der letzten 3 Jahre: 145.999.580 EUR

Durchschnitt der letzten 3 Jahre: 48.666.527 EUR

hiervon 1 v. H.: 486.665 EUR

* Nach Stand des Entwurfsdatums (08.02.2022) wird im Haushaltsjahr 2022 eine Rücklagenentnahme (HH-Ansatz 2021: 15.493 €) erforderlich. Daher gibt diese Übersicht den in der Jahresrechnung 2020 festgestellten Rücklagenstand (3.687.668 €) abzüglich der geplanten Rücklagenentnahme an.

Deckungskreis	Deckungsart	Wirkung von Einnahmen	geplante Mittel im Deckungskreis
0001 G-Personalkosten	gegenseitig		12.142.600,00
0002 G-Bücher, Zeitschriften, Bekanntmachungen	gegenseitig		110.400,00
0003 G-Dienstreisen	gegenseitig		4.500,00
0004 G-Versicherungen	gegenseitig		408.250,00
0005 G-Unterhalt Fuhrpark	gegenseitig		224.100,00
0006 G-Bürobedarf	gegenseitig		33.450,00
0007 G-Aus-, Fortbildung, Umschulung	gegenseitig		122.900,00
0008 G-Freiwillige Zuschüsse	gegenseitig		1.050.884,00
0009 G-Kommunikation	gegenseitig		82.700,00
0010 G-Mitgliedsbeiträge an Verbände, Vereine und dgl.	gegenseitig		45.330,00
0011 G-Sachverständigen-, Gerichts-, Prüfungskosten	gegenseitig		461.600,00
0012 G-Personalrat	gegenseitig		6.200,00
0024 G-Schülerbeförderung	gegenseitig		189.000,00
0025 G-Arnoldus Grundschule	gegenseitig		71.700,00
0026 G-James Krüss Grundschule	gegenseitig		73.350,00
0027 G-Mittelschule	gegenseitig		110.750,00
0028 G-Gastschulbeiträge	gegenseitig		13.550,00
0032 G-Archiv	gegenseitig		4.500,00
0035 K-Bücherei	kombiniert	1	45.700,00
0041 G-Abenteuerspielplatz	gegenseitig		12.650,00
0042 G-Streetworker	gegenseitig		4.900,00
0046 K-Personalkostenzuschüsse nach BayKiBiG	kombiniert	1	3.983.000,00
0047 G-Betriebskostenzuschüsse / Defizitausgleich	gegenseitig		1.292.000,00
0048 K-Jugendtreff	kombiniert	1	15.050,00
0050 G-Gebäude- und Grundstücksunterhalt	gegenseitig		1.187.400,00
0052 G-Geschäftsausstattung	gegenseitig		123.950,00
0053 G-Mieten für Maschinen, Fahrzeuge, Geräte	gegenseitig		30.300,00
0054 G-Gebäudebewirtschaftung	gegenseitig		1.948.350,00
0056 G-Geringwertige Wirtschaftsgüter (250 € - 800 € netto)	gegenseitig		40.750,00
0060 G-Unterhaltsmaßnahmen	gegenseitig		855.000,00
0067 G-Straßenbeleuchtung	gegenseitig		323.000,00
0090 K-Zinsen	kombiniert	1	286.100,00
0091 G-EDV-Kosten	gegenseitig		311.400,00
0092 K-Innere Verrechnung Personalkosten Bauhof	kombiniert	1	894.300,00
0093 U-Abschreibungen	unecht	1	0,00
0094 U-Kalkulatorische Zinsen	unecht	1	0,00
0095 K-Innere Verrechnung unentgeltliche Objektnutzung	kombiniert	1	3.415.470,00
0096 K-Innere Verrechnung Personalkosten Kindertageseinrichtungen	kombiniert	1	245.000,00
0097 K-Innere Verrechnung Öffentliches Grün 15%	kombiniert	1	0,00
0099 U-Gewerbsteuer / -umlage	unecht	1	0,00
Geplante Mittel in Deckungskreisen gesamt:			30.170.084,00 *

*** Ende der Liste ***

Lfd. Nr.	Investitions- / Projektliste 2022	HHST	Gesamtkosten (Schätzung ohne Nachträge)	bisher ausgegeben	Ansatz 2022	Ansatz 2021		HHST	zu erwartende Fördermittel / Einnahmen	bisher gefördert / eingenommen
1	Neubau Feuerwehrhaus Gilching	8838/9400	16.500.000,00 €	212.407,08 €	500.000,00 €	500.000,00 €		8838/3610	1.194.600,00 €	- €
2	Neubau Feuerwehrhaus Geisenbrunn	8841/9400	10.000.000,00 €	83.547,96 €	250.000,00 €	- €		8841/3610	389.400,00 €	- €
3	Umbau Römerstraße im Sanierungsgebiet (nach Fertigstellung Westumfahrung)	6306/9503	10.000.000,00 €	128.878,81 €	300.000,00 €	250.000,00 €		6306/3611	6.000.000,00 €	- €
4	Umgestaltung Gehsteig/Parkplatz Rathausstraße / Römerstraße	6306/9502	200.000,00 €	208.486,83 €	20.000,00 €	70.000,00 €			- €	- €
5	Neubau Kindertageseinrichtung Herbststraße	8843/9400	7.000.000,00 €	287.688,25 €	1.000.000,00 €	2.000.000,00 €		8843/3611	840.000,00 €	
6	Neubau Kinderkrippe ehemaliges Jugendhaus (Weßlinger Str.)	8844/9400	7.000.000,00 €	38.461,87 €	100.000,00 €	200.000,00 €		8844/3611	840.000,00 €	- €
7	Städtebauliche Planungen Gilchinger Glatze	6100/9600	300.000,00 €	476.191,09 €	200.000,00 €	50.000,00 €		6100/3610	- €	- €
8	Wartehäuschen Bushaltestellen	6479/9583	75.000,00 €	38.002,89 €	- €	- €		6479/3610	25.000,00 €	15.000,00 €
9	Umsetzung Fahrradwegekonzept: Radweg St.Gilgen - Weßlinger Str.	7600/9504	300.000,00 €	61.938,87 €	70.000,00 €	- €			- €	- €
Zwischensumme			51.375.000,00 €	1.535.603,65 €	2.440.000,00 €	3.070.000,00 €			9.289.000,00 €	15.000,00 €
10	Bauhof Fahrzeuge Ersatz Radlader, E-Fahrzeuge als Ersatz für Altfahrzeuge	7711/9357	220.000,00 €		220.000,00 €	250.000,00 €			- €	- €
11	Tiefbaumaßnahme: Kohlstatt	6300/9535	840.000,00 €	36.528,09 €	5.000,00 €	5.000,00 €		6300/3535	521.640,00 €	- €
12	Tiefbaumaßnahme: Gilgener Heide	6300/9533	50.000,00 €	35.342,75 €	5.000,00 €	5.000,00 €			31.050,00 €	- €
13	Tiefbaumaßnahme: Spitzwiesenweg	6300/9534	50.000,00 €	32.867,03 €	5.000,00 €	5.000,00 €			31.050,00 €	- €
14	Digitalisierung Schulen (HHST 2110.9351, 2111.9351, 2130.9353, 2950.9500)	diverse s//	538.000,00 €	45.891,32 €	198.915,00 €	- €		2950/3610	489.000,00 €	
15	NEU Sportheim: Modernisierung	8802/9451	200.000,00 €		198.000,00 €					
16	NEU Freizeitheim Geisenbrunn: Sanierung	8813/9450	300.000,00 €		300.000,00 €					
17	NEU Straßenbeleuchtung Rückkauf	6701/9630	400.000,00 €		400.000,00 €					
18	NEU Arnoldus Grundschule: Abstellfläche für Räder und Roller	8820/9401	60.000,00 €		60.000,00 €					
19	NEU Friedhöfe: Überdachung vor Aussegnungshallen	7500/9400	60.000,00 €		60.000,00 €					
Zwischensumme			2.598.000,00 €	150.629,19 €	1.331.915,00 €	265.000,00 €			1.072.740,00 €	- €
20	Arnoldus GS, Generalinstandsetzung	2110/9452	6.750.000,00 €	- €	- €	- €			- €	- €
21	Katastrophenschutzzentrum BRK / Landkreis Starnberg	8839/9400	550.000,00 €	- €	- €	50.000,00 €			- €	- €
22	Sportgelände: Beregnungsanlagen	5600/9457	150.000,00 €	81.405,92 €	68.594,08 €	100.430,01 €			- €	- €
23	Tiefbaumaßnahme Erschließungsstraße Bereich Sägewerkvilla	6300/9536	50.000,00 €	- €	- €	- €			- €	- €
24	Tiefbaumaßnahme Umgestaltung Bahnhofsvorplatz	6100/9501	50.000,00 €	- €	- €	- €			- €	- €
25	Kreisverkehr „Sonnenstraße / Starnberger Weg“	6300/9513	700.000,00 €	- €	- €	- €		8842/3610	255.000,00 €	- €
26	Generationenspielplatz	5901/9550	50.000,00 €	- €	- €	- €			- €	- €
27	Sportgelände: Flutlichtanlagen	5600/9630	300.000,00 €	- €	302.257,60 €	302.257,60 €			- €	- €
28	Kindertageseinrichtung im Bereich Frühlingsstraße	8842/9400	5.000.000,00 €	- €	- €	50.000,00 €		8842/3610	1.800.000,00 €	- €
29	Umsetzung Fahrradwegekonzept: Melchior-Fanger-Radweg winterfest	7600/9503	160.000,00 €	- €	- €	- €			- €	- €

30	Ausbau Fahrradwegenetz	7600/9501	100.000,00 €	- €	112.104,56 €	148.727,21 €		- €	- €
31	Fahrradständer Bahnanlage	7600/9359	10.000,00 €	- €	- €	12.855,23 €		- €	- €
32	Neubau Pump-Track / Skateranlage (bisher auch HHST 5500.9550)	5600/9459	600.000,00 €	- €	- €	- €		- €	- €
33	Planung und Umsetzung Leitsystem	7910/9600	390.000,00 €	44.794,95 €	- €	- €	7910/3610	- €	- €
34	Dreifach-Turnhalle - Planungskosten	5600/9461	10.000.000,00 €	- €	- €	- €		- €	- €
Zwischensumme			24.860.000,00 €	126.200,87 €	482.956,24 €	664.270,05 €		2.055.000,00 €	- €
	Sanierung, Umbau und Erweiterung Schulhaus Argelsried zum Hort	8815/9400	5.130.000,00 €	5.008.728,03 €	HAR VJ (449.918 €)	2.380.000,00 €	8815/3611	2.052.000,00 €	745.000,00 €
	Umnutzung Seniorenheim - Musikschule	8834/9400	950.000,00 €	1.676.064,33 €	- €	- €	8834/3600 8834/3610	380.000,00 €	510.000,00 €
	Straßenbau Westumfahrung	6311/9510	18.485.000,00 €	16.176.978,96 €	- €	- €	6311/3610	15.122.000,00 €	14.365.672,00 €
	Erwerb unbebauter Grundstücke Westumfahrung	6311/9321	3.600.000,00 €	3.600.000,00 €	- €	- €		- €	- €
	Tiefbaumaßnahme Waldstraße	6300/9522	1.500.000,00 €	1.330.190,27 €	- €	- €	6300/3527	1.350.000,00 €	825.344,28 €
	Tiefbaumaßnahme Römerstr. zw. Görbelmoos- und Starnberger Weg	6300/9523	614.893,00 €	614.756,11 €	- €	- €	6300/3528	190.000,00 €	235.491,18 €
	Tiefbaumaßnahme Angerfeldstraße & Tannenstraße	6300/9524	1.195.214,00 €	1.519.608,09 €	- €	- €	6300/3529	1.600.000,00 €	1.047.695,85 €
	Tiefbaumaßnahme St-Gilgener-Straße	6300/9525	762.548,00 €	802.541,79 €	- €	- €	6300/3530	720.000,00 €	427.910,99 €
	Tiefbaumaßnahme Fichtenstraße	6300/9526	419.000,00 €	486.057,81 €	- €	- €	6300/3531	540.000,00 €	287.372,34 €
	Tiefbaumaßnahme Andechser Straße	6333/9510	300.000,00 €	135.581,12 €			6333/3521	270.000,00 €	274.398,59 €
	Tiefbaumaßnahme Feichtholzweg	6302/9504	308.261,00 €	308.263,10 €	- €	- €	6302/3522	405.000,00 €	204.266,96 €
	Tiefbaumaßnahme Wildmoosweg	6300/9529	525.000,00 €	493.637,10 €		100.000,00 €	6300/3534	540.000,00 €	348.968,78 €
Zwischensumme			33.789.916,00 €	32.152.406,71 €	- €	2.480.000,00 €		23.169.000,00 €	19.272.120,97 €
Gesamtsumme			112.622.916,00 €	33.964.840,42 €	4.254.871,24 €	6.479.270,05 €		35.585.740,00 €	19.287.120,97 €

Legende

grün bereits angefangen

gelb vorgesehen im HHJ

rot Warteschleife

weiß baulich abgeschlossene Projekte; Schlussrechnung / Abrechnung / Verwendungsnachweis fehlt

I. Stellenplan 2022 -Beamte-						
Laufbahngruppen und Amtsbezeichnungen	Besoldungs- gruppe	Zahl der Stellen 2022 insgesamt	mit Zul.	ausgesondert	Zahl der Stellen im Vorjahr 2021	Zahl der tat- sächlich be- setzten Stellen am 30.6.2021
Gemeindeverwaltung						
Kommunale Wahlbeamte						
1. Bürgermeister	B 3	1			1	1
4. Qualifikationsebene						
Verwaltungsdirektor	A 15	1			1	1
3. Qualifikationsebene						
Verwaltungsrat	A 13	1			1	1
Amtsrat	A 12	1			1	1
Verwaltungsamtmann/-frau	A 11	1			1	1
Oberinspektor	A10	0			0	0
Inspektor	A 9	0			0	0
2. Qualifikationsebene						
Amtsinspektor	A 9	0,5	0		0,5	0,5
Hauptsekretär	A 8	0			0	0
Obersekretär	A 7	0			0	0
Sekretär	A 6	0			0	0
Assistent	A 5	0			0	0
INSGESAMT		5,5	0	0	5,5	5,5

II. Ergänzende nachrichtliche Angaben															
Aufteilung der Stellen nach der Gliederung des Haushaltsplanes															
Beamte															
Unter- abschn.	Bezeichnung der Unterabschnitte	Wahlbeamte		4. Qu.ebene		3. Qualifikationsebene				2. Qualifikationsebene					
		B 3	B 2	A 15	A 14	A 13	A 12	A 11	A 10	A 9	A 9	A 8	A 7	A 6	A 5
0000-	Gemeindeorgane	1													
0200-	Geschäftsleitung			1											
0300-	Finanzverwaltung														
0501-	Standesamt							1							
6000	Hochbauverwaltung					1									
6000	Städtebaul. Planung						1								
7500	Bestattungswesen										0,5				
	INSGESAMT	1	0	1	0	1	1	1	0	0	0,5	0	0	0	0

Stellenplan Beschäftigte				
Entgeltgruppen	Zahl der Stellen 2022	Zahl der Stellen 2021	Zahl der tatsächlich besetzten Stellen	Erläuterungen
			30.06.2021	
15	1	1	1	
14	0	0	0	
13	1	1	1	
12	5,8	4,8	4,8	
11	6	5	5	
10	6	9	9	
9c	3,74	3,5	3,5	
9b	6,3	5,54	5,54	
9a	7	3	3	
8	6,54	8,54	8,54	
7	7,62	6,62	6,62	
6	13,5	14,5	14,5	
5	7,79	7,79	7,79	
4	3	3	3	
3	0	0	0	
2	2,51	2,51	2,51	
geringfügig Beschäftigte	0,57	0,57	0,57	
INSGESAMT	78,37	76,37	76,37	
Kinder-/Jugendeinrichtungen				
S 17	1	1	1	
S 16	3,88	3,88	3,88	
S 15	5	4,5	4,5	
S 14	0	0	0	
S 13	4	4	4	
S 12	2,3	2,3	2,3	
S 11 b	0,8	0,95	0,95	
S 9	2	2	2	
S 8a	30,32	29,32	29,32	
S 7	0	0	0	
S 4	12,83	13,65	13,65	

S 3	40,02	36,52	36,52	
INSGESAMT	102,15	98,12	98,12	
GESAMTZAHL BESCHÄFTIGTE	180,52	174,49	174,49	

Aufteilung der Stellen nach der Gliederung des Haushaltsplanes																	
Beschäftigte																	
		Zahl der Stellen nach Entgeltgruppen und Sonderregelungen															
UA	Bezeichnung	15	14	13	12	11	10	9c	9b	9a	8	7	6	5	4	2	SR Erläuterungen
0000-	Gemeindeorgane							1									
0200-	Hauptverwaltung								1,5	1				1,51			
0221-	Personalverwaltung							1									
0300-	Finanzverwaltung			1		1				1							
0331-	Kassenverwaltung								1			1	1				
0341-	Steuerverwaltung								0,8	1							
0351-	Liegenschaftsverwaltung					1	1										
0501-	Standesamt									2							
0600-	Rathaus, Hausverw.											1				0,5	
0601-	EDV					1											
1100	Öffentl. Sicherh. u. Ordn.				1		2			1							
1141	Umweltschutz					1											
1161	Einwohnermeldeamt										1,0		2,5				
1300	Brandschutz															0,36	
8820	Arnoldus-GS											2					
8821	James-Krüss-GS											1				0,5	
8822	Mittelschule											1				0,5	
3210	Archiv						1										
3320	Musikschule					1											kw-Vermerk bei Ausscheiden
3000	Kultur					1											
3521	Öffentl. Bücherei							0,7				0,62		1,28			
4000	Sozialamt										1,54						
4351	Wersonhaus																0,21
4640	Kinder-/Jgd.arbeit				0,8					1							0,36
5600-	Sportplatz												1		1		
6000-	Hochbauverwaltung				1		1		1								

6000-	Tiefbauverwaltung				1				1		0,5							
6000-	Städtebaul. Planung	1			2			1	1		1							
7500-	Bestattungswesen											1	1					
7711-	Bauhof						1				2,5	1	8	4	2	0,65		
	Summe Verwaltung	1	0	1	5,8	6	6	3,7	6,30	7	6,54	7,62	13,50	7,79	3	2,51	0,57	78,37
Interabsch	Bezeichnung		S 17		S 16	S 15	S 14	S 13	S 12	S 11b	S 9	S 8b	S 8a	S 7	S 4	S 3	Erläuterungen	
4602	Jugendtreff								2,3									
4605	Abenteuerspielplatz									0,8			0,5		0,3	0,3		
4609	Streetwork					1												
4642	KiGa Geisenbrunn							1					2,07			2		
4643	KiGa Wichtelhaus							1					1,5		3	1		
4644-	KiGa Waldstraße				1	1							3			8		
4645-	KiGa Montessori					1		1					3,62		2			
4646-	Mittagsbetreuung														4,01			
4647-	KiGa Kinderfarm				1	1							3,5		1	4,77		
4685-	Haus für Kinder				1						2		5,23		0,82	8,9		
4686-	KiHort Arnoldus-GS		1		0,88								4,9		1,7	6,55		
	Schatzkiste					1		1					4,0			8,5		
	Springerin												2					
	Summe Soz.päd.		1		3,88	5,00		4	2,3	0,80	2		30,32		12,83	40,02		102,15

III. Übersicht über die Bediensteten in der Probe- und Ausbildungszeit				
Beamte zur Anstellung				
Amtsbezeichnung	Besoldungsgruppe	Zahl 2022	Zahl am 30.6.2021	Erläuterungen
InspektorenInnen z.A.	A 9	0	0	
AssistentenInnen z.A.	A 5	0	0	
INSGESAMT		0	0	
Nachwuchskräfte und informatorisch Beschäftigte				
Bezeichnung	Art der Vergütung	vorgesehen für 2022	beschäftigt am 30.06.2021	Erläuterungen
Auszubildende	Ausbildungsvergütung	3	2	
Freiwilliges soziales Jahr	Taschengeld	2	2	
Vor-/Berufspraktikanten	Praktikantenvergütung	6	6	
INSGESAMT		11	10	