




Herzlich willkommen



Tagesordnung

1. Genehmigung der Niederschrift der Sitzung am 30.11.2017
2. Abschließender Bericht über die touristische Saison 2017
3. Vorschau auf die touristische Saison 2018
4. Ferienprogramm 2018
5. Vorstellung des Kulturprogramms 2018
6. Archäologie Museum Greding - Vorstellung des Jahresprogramms 2018
7. Aktuelles von der Regionalinitiative Altmühl-Jura
8. Mitteilungen und Anfragen

TOP 2 – Abschließender Bericht über die Tourismussaison 2017

Übernachtungszahlen (gewerblich und privat)



	Ankünfte	Übernachtungen	Ø Aufenthaltsdauer
Greding			
Jan-Dez. 2015	45 274	60 761	1,3
Jan-Dez. 2016	47 015	62 593	1,3
Jan-Dez. 2017	54 286	70 504	1,3
Vergleich zu 2016	+ 15,5 %	+ 12,6 %	
NPA			
Jan-Dez. 2015	706 662	1 414 448	2,0
Jan-Dez. 2016	735 113	1 443 672	2,0
Jan-Dez. 2017	745 984	1 469 970	2,0
Vergleich zu 2016	+ 1,5 %	+ 1,8 %	
Fränk. Seenland			
Jan-Dez. 2016	334 494	986 717	2,9
Jan-Dez. 2017	346 734	1 060 409	3,0
	+ 3,7 %	+7,5 %	

Quelle: Bayer. Landesamt für Statistik, München, und Stadt Greding

TOP 2 – Abschließender Bericht über die Tourismussaison 2017

Gredinger Beherbergungsbetriebe 2017



	Anzahl der Betriebe	Anzahl der Betten
Gewerbliche Vermieter (ab 10 Betten)	10	456 (+7)
Nichtgewerbliche Vermieter von FeWos (bis 9 Betten)	8	34 (-2)
Nichtgewerbliche Vermieter von Pensionen (bis 9 Betten)	6	38
Gesamt	24	528

Durchschnittliche Auslastung der angebotenen Betten 2017: 29,6 %

Vergleichswert 2016: durchschnittliche Auslastung von 26,6 %

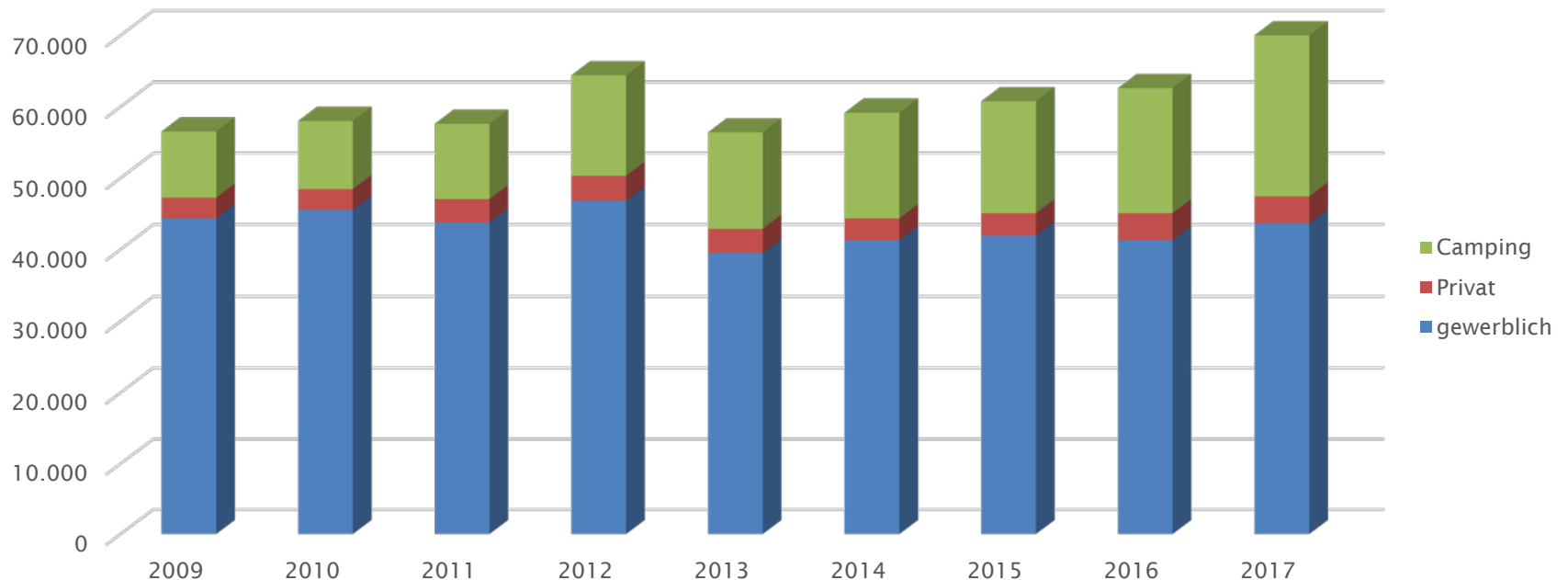
Quelle: Bayer. Landesamt für Statistik, München

TOP 2 – Abschließender Bericht über die Tourismussaison 2017

Übernachtungszahlen – Vergleich 2009-2017



	2009	2010	2011	2012	2013	2014	2015	2016	2017
gewerblich	44.352	45.538	43.788	46.805	39.483	41.270	41.930	41.291	43.635
Privat	2.893	2.904	3.262	3.505	3.384	3.069	3.134	3.772	3.791
Camping	9.281	9.555	10.542	14.088	13.532	14.819	15.697	17.530	23.078
gesamt	56.526	57.997	57.592	64.398	56.399	59.158	60.761	62.593	70.504

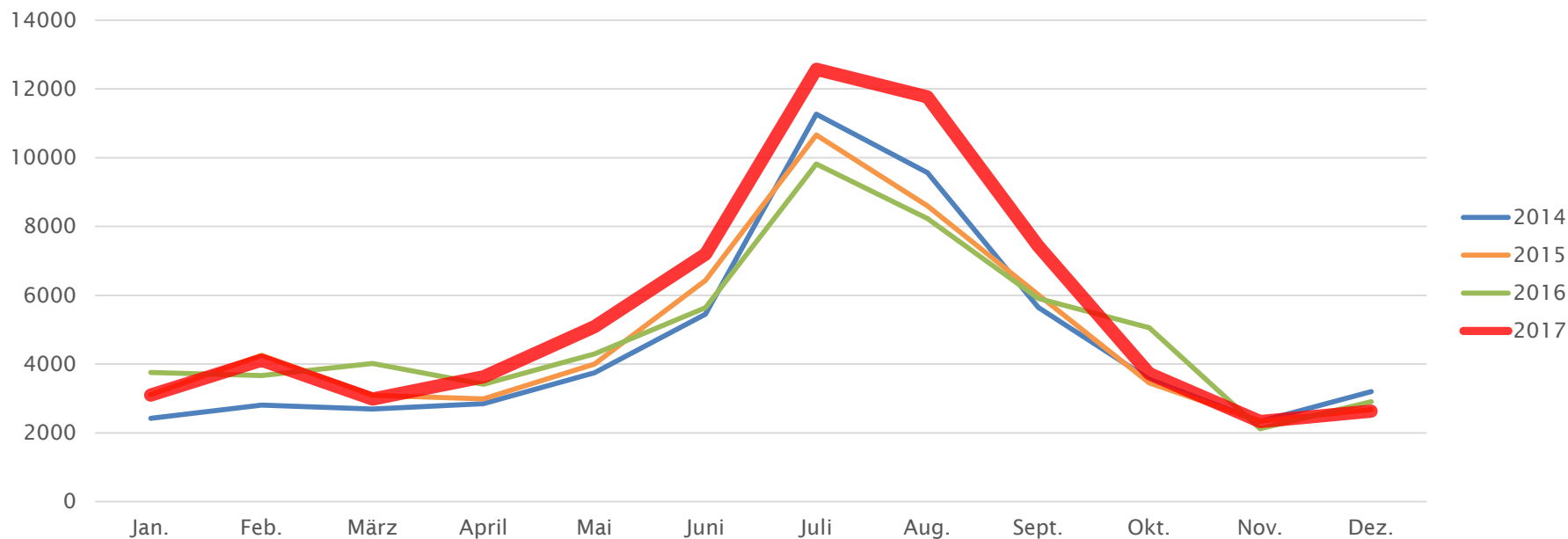


TOP 2 – Abschließender Bericht über die Tourismussaison 2017

Übernachtungszahlen – Monatsvergleich (gewerblich+Camping)



	Jan.	Feb.	März	April	Mai	Juni	Juli	Aug.	Sept.	Okt.	Nov.	Dez.
2014	2 423	2 809	2 692	2 849	3 747	5 445	11 262	9 560	5 641	3 556	2 334	3 200
2015	3 107	4 258	3 089	2 986	3 997	6 427	10 658	8 602	6 016	3 449	2 337	2 672
2016	3 756	3 669	4 019	2 986	4 292	5 637	9 821	8 226	5 910	5 057	2 116	2 908
2017	3 098	4 113	2 980	3 627	5 081	7 195	12 566	11 765	7 431	3 721	2 327	2 629

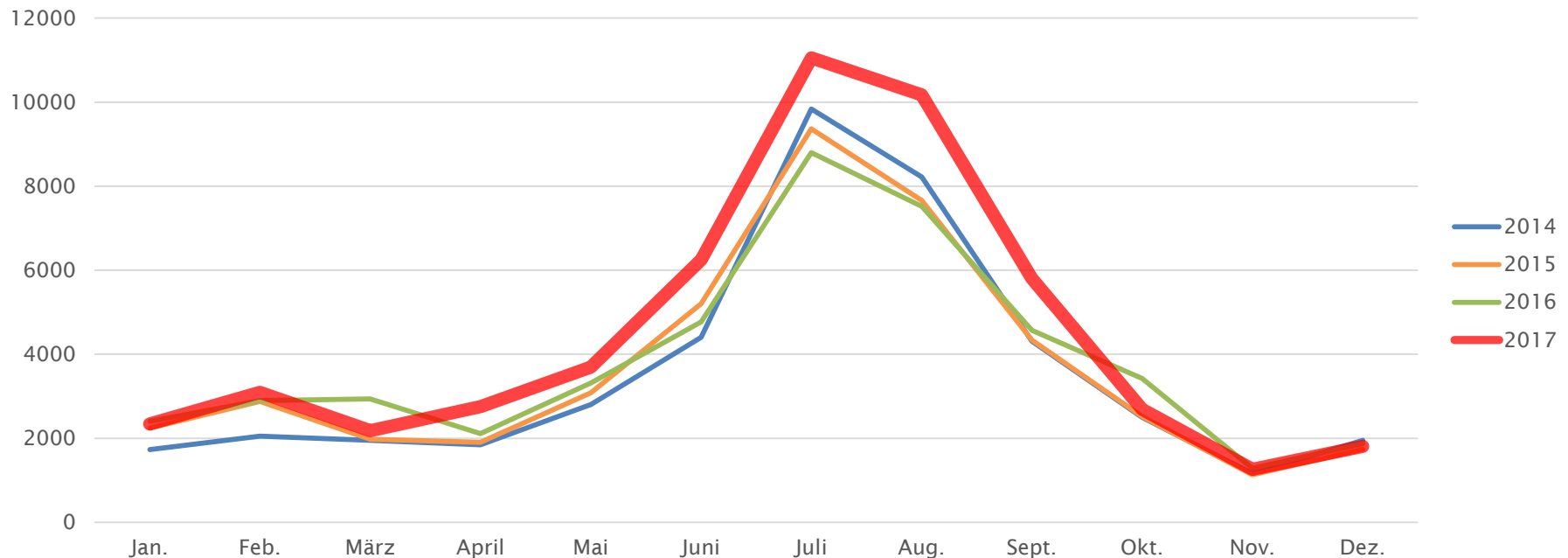


TOP 2 – Abschließender Bericht über die Tourismussaison 2017

Ankünfte – Monatsvergleich (gewerblich+Camping)



	Jan.	Feb.	März	April	Mai	Juni	Juli	Aug.	Sept.	Okt.	Nov.	Dez.
2014	1 730	2 048	1 952	1 844	2 802	4 405	9 841	8 218	4 306	2 498	1 155	1 952
2015	2 243	2 875	1 975	1 904	3 083	5 200	9 363	7 658	4 336	2 515	1 131	1 740
2016	2 400	2 899	2 938	2 110	3 317	4 767	8 798	7 522	4 568	3 421	1 282	1 868
2017	2 339	3 094	2 177	2 754	3 692	6 251	11 053	10 176	5 806	2 688	1 261	1 808





- **Grüne Woche**, Berlin
Januar 2017
- **CMT**, Stuttgart
Januar 2017
- **Fr.e.e**, München
Februar 2017
- **Freizeitmesse Nürnberg**
März 2017
- **Die 66**, München
Mai 2017
- **Main Franken Messe**, Würzburg
Oktober 2017
- **Reisen & Caravan Erfurt**
Oktober 2017
- **Consumenta**, Nürnberg
November 2017




TOP 3 – Vorschau auf die touristische Saison 2018

Ausblick auf Veranstaltungshighlights

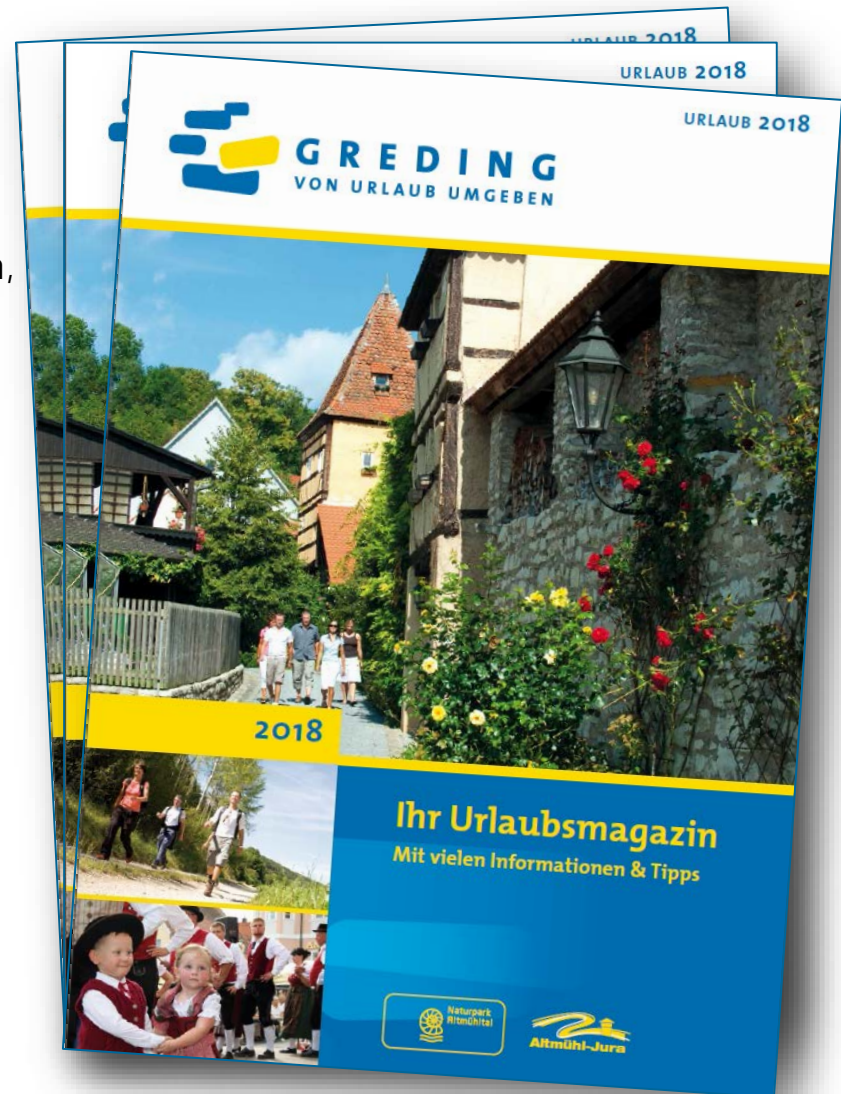


▪ Frühlingsmarkt	15. April 2018
▪ Beneflizz	30. Juni 2018
▪ Challenge Roth	1. Juli 2018
▪ 51. Volksfest	20.– 23. Juli 2018
▪ Jakobimarkt	22. Juli 2018
▪ 38. Altstadtfest	25.+26. August 2018
▪ 25. Trachtenmarkt	1.+2. Sept. 2018
▪ Herbstmarkt	7. Oktober 2018
▪ Altmühl-Jura Halbmarathon	20. Oktober 2018
▪ 33. Weihnachtsmarkt	8. + 9. Dez. 2018
▪ 44. Adventssingen	16. Dez. 2018



■ Urlaubsmagazin 2018

- Gültig: Jan. bis Dez. 2018
- Auflage: 3.500
- Auslage in der TI, Versand mit Prospekten, Auslage bei Messen und Werbetouren
Download auf www.greding.de
- Layout & Satz: magenta4, El
- Druck: saxoprint, Dresden






▪ Veranstaltungskalender

- Auflage: 4.000
- Verteilung an alle Haushalte in Greding, Auslage in der TI, Versand mit Prospekten, Auslage bei Messen
- Layout & Satz: magenta4, EI
- Druck: saxoprint, Dresden





▪ Flyer „Greding erleben“

- Auflage: 2.500
- Auslage in der TI, Versand mit Prospekten, Auslage bei Messen und Werbetouren
Download auf www.greding.de
- Druck: print24, Dresden





Angebote KJR

- Spielbus des KJR-Roth
- Die Werkstatt auf dem Wagen
- Klettern in der fränkischen Schweiz
- Glaskunst
- Medienmobil – Programmieren mit Scratch
- Zauberworkshop
- Töpferkurs
- Nachtführung im Tiergarten
- Die Bubbels

Weitere Kreativangebote sind noch in Planung

Angebote Stadt

- Spielspaßtag im Sport- und Freizeitbad
- Museumsführung mit museumspädagogischem Programm (u.a. Basteln)
- Freundschaftsringe schmieden



TOP 5 – Vorstellung des Kulturprogramms 2018

Konzerte und Veranstaltungen



Freitag, 29. Juni 2018, 20.00 Uhr, Gredoniaheim

Pino Barone e amici

„Una Grande Festa – Ein italienischer Abend zum Genießen!“





**Samstag, 07. Juli 2018,
20.00 Uhr, Rathausinnenhof**
Programm 2018:
„REINHEITSGEBOT“

TOP 5 – Vorstellung des Kulturprogramms 2018

Konzerte und Veranstaltungen



**Samstag, 14. Juli 2018, 19.30 Uhr,
Rathausinnenhof
Autorenlesung mit Willi Weglehner
Erstpräsentation des neuen Romans
„Die Geschäftsstelle“**



**Sonntag, 30. September 2018, 17.00 Uhr,
Basilika St. Martin
Ensemble Auricula „Ein barockes Klangbouquet“**

TOP 5 – Vorstellung des Kulturprogramms 2018

Konzerte und Veranstaltungen



Samstag, 27. Oktober 2018, 20.00 Uhr,
historisches Rathausfoyer
Swing Guitars – The music of Django Reinhardt



Sonntag, 09. Dezember 2018, 19.30 Uhr,
Pfarrkirche St. Jakobus
Bergweihnacht mit Monika Baumgartner

TOP 5 – Vorstellung des Kulturprogramms 2018

Konzerte und Veranstaltungen



**Sonntag, 16. Dezember 2018, Greding,
Pfarrkirche St. Jakobus, 17.00 Uhr**

**44. Gredinger Adventssingen mit Musikgruppen aus der
Großgemeinde und der Region**

TOP 5 – Vorstellung des Kulturprogramms 2018

Konzerte und Veranstaltungen



Orgelkonzerte 2018 – Basilika St. Martin, jeweils 19.00 Uhr


Zeitraum: Juni bis Oktober

Sillner/Schröder-Johnson , Beilngries	17.06.2018
Martin Bernreuther , Eichstätt	01.07.2018
Raimund Schächer , Treuchtlingen	08.07.2018
Christian Heiß , Eichstätt	05.08.2018
Thomas Grau , Feucht	12.08.2018
Bernhard Müllers , Amberg	23.09.2018
Pfeifer/Zimpel/Zeitz , Dresden/Leipzig/Feucht	28.10.2018



TOP 6 – Archäologie Museum Greding


Vorstellung des Jahresprogramms 2018



▪ Broschüre „Jahresprogramm“


- Auflage: 5.000
- Verteilung: Museum, Messen, Postverteiler
- Erscheinungsdatum: Ende März 2018
- Im regelmäßigen Turnus (an jedem 1. Dienstag im Monat): Handarbeitskreis „Die Nadelhexen“
- 15 Workshops, hauptsächlich zu textilhistorischen Themen (z. B. Nadelbinden, Spinnen, Sprang, Brettchenweben, Filzen, Occhi-Spitzen); NEU ab 2018: 2 Messerschmiedekurse; 2 Aktionstage für Kinder (Jakobimarkt, Altstadtfest)
- 1 Erlebnisführung





Tagesordnung

1. Genehmigung der Niederschrift der Sitzung am 30.11.2017
2. Abschließender Bericht über die touristische Saison 2017
3. Vorschau auf die touristische Saison 2018
4. Ferienprogramm 2018
5. Vorstellung des Kulturprogramms 2018
6. Archäologie Museum Greding - Vorstellung des Jahresprogramms 2018
- 7. Aktuelles von der Regionalinitiative Altmühl-Jura**
8. Mitteilungen und Anfragen



Tagesordnung

1. Genehmigung der Niederschrift der Sitzung am 30.11.2017
2. Abschließender Bericht über die touristische Saison 2017
3. Vorschau auf die touristische Saison 2018
4. Ferienprogramm 2018
5. Vorstellung des Kulturprogramms 2018
6. Archäologie Museum Greding - Vorstellung des Jahresprogramms 2018
7. Aktuelles von der Regionalinitiative Altmühl-Jura

8. Mitteilungen und Anfragen