

Vorstellung der Erweiterungspläne am Campus Herrieden

für die Sitzung des Stadtrats

am 7. November 2018



AKADEMIE



COACHING




FACHWISSEN

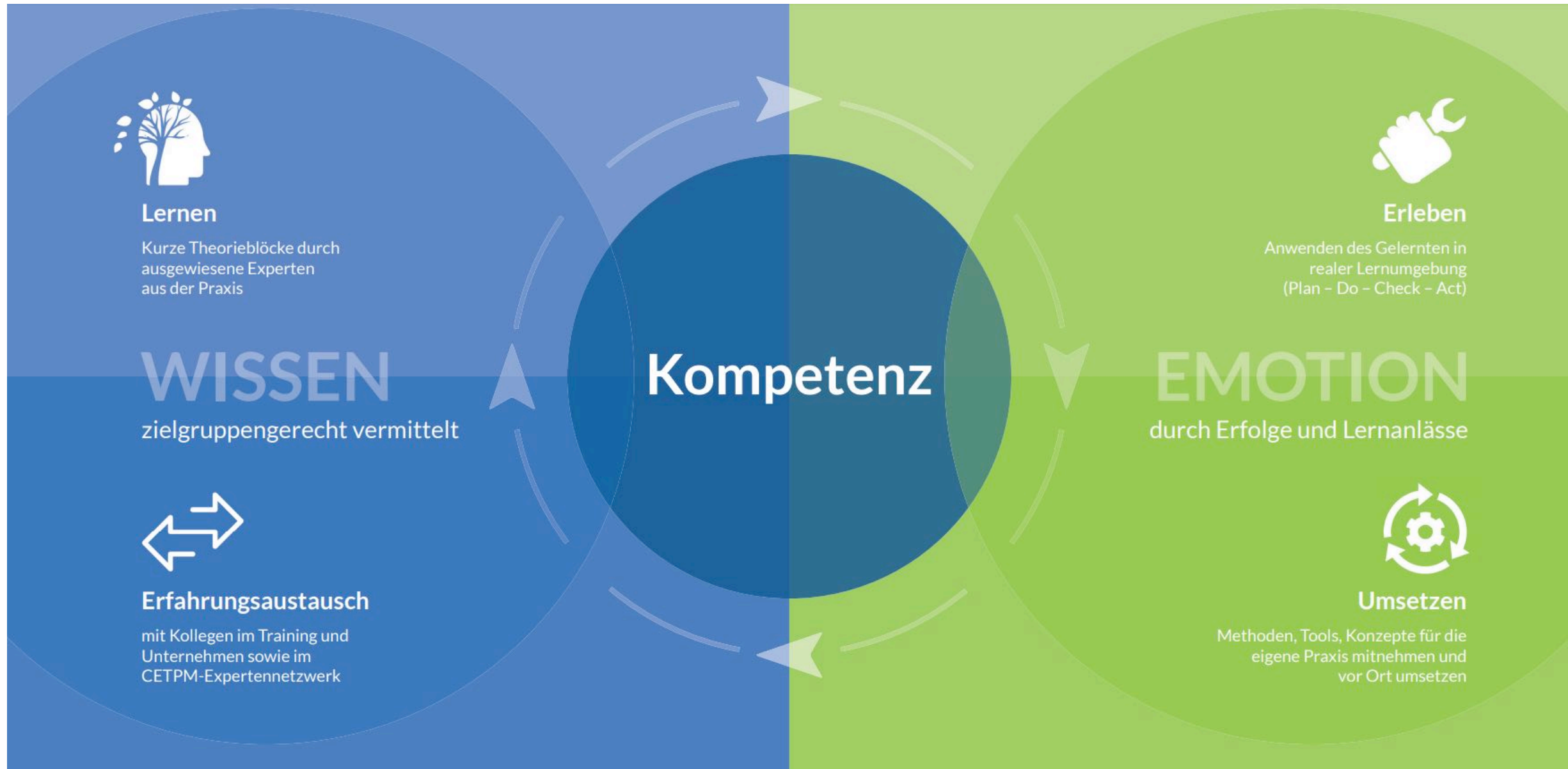


NETWORKING



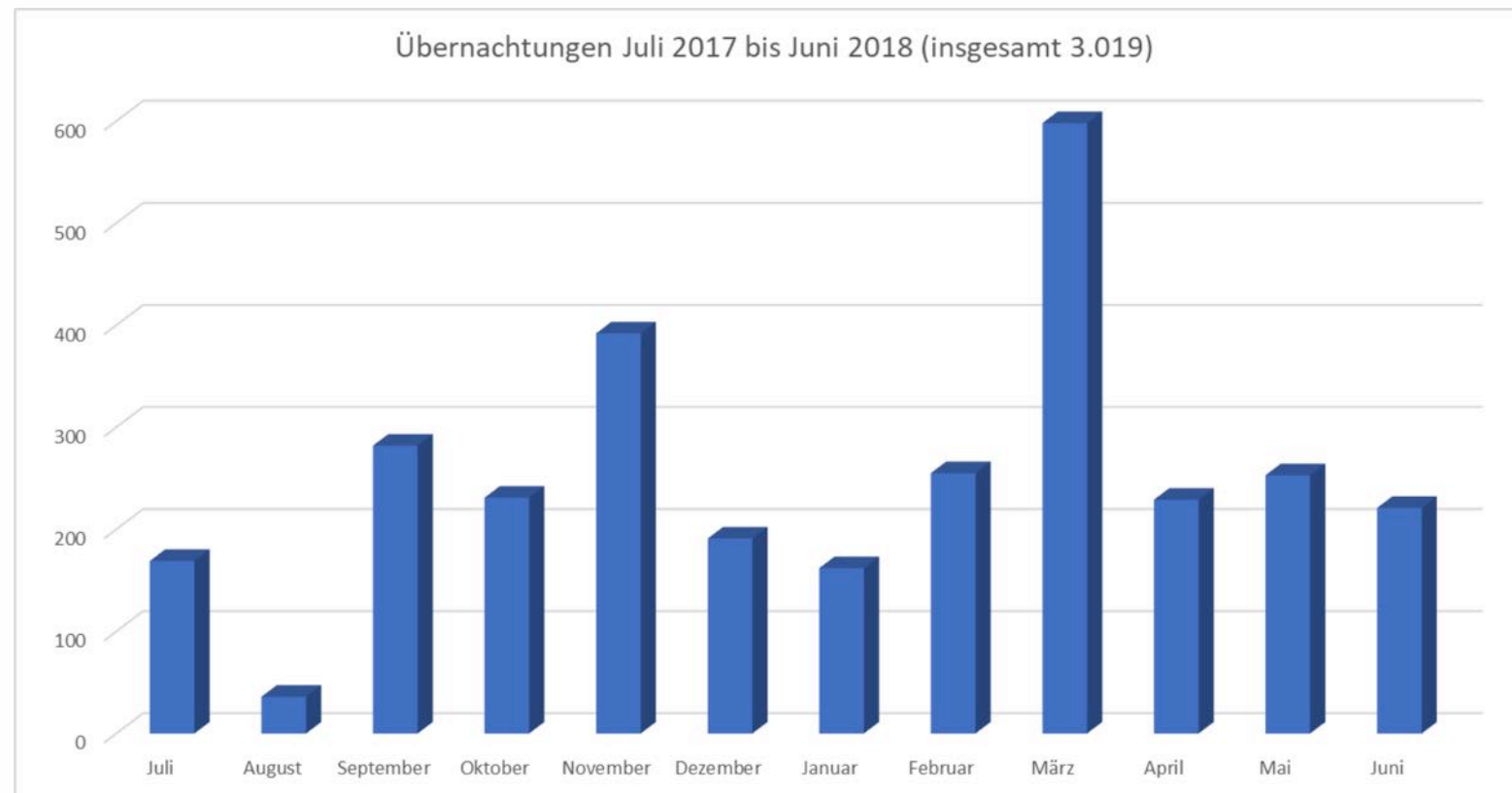
STUDIUM

 **CETPM** ... wo aus Wissen **KOMPE**TENZ wird



Kompetenzbereiche	kompakt	intensiv	profi	spezial
Operational Excellence	Operational Excellence Strategie (war bisher TPM kompakt)	Operational Excellence Expert (war bisher TPM intensiv)	Certified OPEX Master <i>live</i> (war bisher TPM Instruktor <i>live</i>)	Operational Excellence Implementierung NEU Unternehmensausrichtung mit Hoshin Kanri NEU
Lean Management	Lean Production Methoden NEU Lean Administration kompakt	Lean Production Expert (war bisher Lean Production intensiv) Lean Administration Expert (war bisher Lean Administration intensiv) Makigami Expert <i>live</i>	Certified Lean Production Master Lean Production Master advanced Certified Lean Administration Master	5S & Visuelles Management Wertstrom-Management <i>live</i> Rüstzeitoptimierung (SMED) <i>live</i> Systematische Problemlösung NEU Heijunka NEU Jidoka NEU Obeya NEU Gemba-Walk NEU Einfachautomatisierung mit Karakuri Lean Management Controlling Lean in der Entwicklung Prozessmanagement in der öffentlichen Verwaltung TWI - Training Within Industry
TPM / Instandhaltungsmanagement	Total Productive Maintenance kompakt	Planned Maintenance Expert (war bisher Geplante Instandhaltung intensiv)	Certified Maintenance Master (war bisher Zertifizierter Instandhaltungsmanager)	Instandhaltungsstrategien und Kennzahlen NEU Systematische Fehlersuche für Instandhalter NEU Qualitätsmanagement in der Instandhaltung NEU Shopfloor Management und Prozesseffizienz in der Instandhaltung Null Ausfälle sind machbar NEU
Qualität und Six Sigma	Six Sigma kompakt Qualitätssicherung kompakt NEU	Certified Six Sigma Green Belt Qualitätssicherungsexperte NEU	Certified Six Sigma Black Belt	Null Fehler sind machbar
Führungskompetenz und Agilität	Change Management kompakt NEU Agile Leadership kompakt NEU KATA kompakt	Der Fertigungsleiter NEU Certified Agile Leadership Coach NEU Design Thinking Expert Shopfloor Management Expert (Sommer-Akademie) NEU Certified KATA Expert	Certified Plant Manager NEU Certified Agile Leadership Master NEU Certified OPEX Leader Certified KATA Manager	Erfolgreiche Kommunikation im agilen Kontext NEU Shopfloor Management Leader Standard Work NEU Fit für die Führung NEU Führen ohne disziplinarische Macht Der Meister als Führungskraft und Coach Wissen sichern, bevor es verloren geht - Expert Debriefing NEU KATA <i>live</i> KATA Managementkultur
Persönliche Entwicklung	Mediation kompakt NEU Projektmanagement kompakt NEU Mit Kommunikation entlarven NEU	Train the Trainer Training Expert (Sommer-Akademie) NEU OPEX Coach NEU	Certified Systemic Coach NEU	Process Communication Model® (PCM) - Grundlagen Move - Think - Act NEU Visualisierung am Flipchart

- Die Übernachtungsmöglichkeiten in der näheren Umgebung sind erschöpft bzw. nicht ausreichend oder geeignet.
- Tagungen oder Kongresse sind in Herrieden nicht möglich.
- Die Wachstumsmöglichkeiten des CETPM sind gehemmt.



- Das CETPM schult jährlich ca. 2000 Menschen direkt am Campus Herrieden.
- Dadurch generiert das CETPM derzeit ca. 3000 Übernachtungen pro Jahr, zukünftig ca. 4.000.
- Jeder Gast lässt pro Tag ca. 100 EUR in der Region
- 20 Mitarbeiter und 50 freiberufliche Trainer haben am Campus Herrieden ein berufliches Zuhause gefunden





Die Lösung:
Errichtung des „Campus Home“
mit 10 Apartments, 6 Doppelzimmern
und 35 Einzelzimmern sowie Café, Restaurant und Skylounge.

- Unsere Seminar- und Tagungsteilnehmer
- Unternehmen der Region durch die Möglichkeit der Anmietung von Appartements auf Zeit, z.B. für neue Mitarbeiter
- Nutzer des Bikeparks, durch Übernachtungsmöglichkeiten in unmittelbarer Nähe
- Die Stadt Herrieden als Tourismus-Standort
- Geschäfts- und Individualreisende
- Besucher der Messe Nürnberg, der Bachwoche und weiterer großer Veranstaltungen in der Metropolregion







- Gestaltung, die sich gut in die Landschaft einfügt und mit dem vorhandenen Campus eine gestalterische Einheit bildet
- Anspruchsvolle Architektur, die den besonderen Standort aufwertet
- Viel Glas und ein aufgelockerter Baukörper
- Gute Nutzung der exponierten Lage
- Vielfältige räumliche Möglichkeiten für den Austausch der Gäste am Abend

- Gute Nutzung des Zuschnitts des Grundstücks



- Gestalterische Einheit mit dem vorhandenen Campusgebäude



- Viel Glas und ein aufgelockerter Baukörper mit zurückgesetztem Obergeschoss



- Anspruchsvolle Architektur, die den besonderen Standort aufwertet



Wie wirkt das geplante Gebäude von der Umgebung aus?





Befreiung von der in Punkt 2.01 des Bebauungsplans genannten Wand- / Firsthöhe von 7,25 / 10,5 m und Genehmigung einer maximalen Gebäudehöhe von 16,5 m.







Neubau Campus Home

