
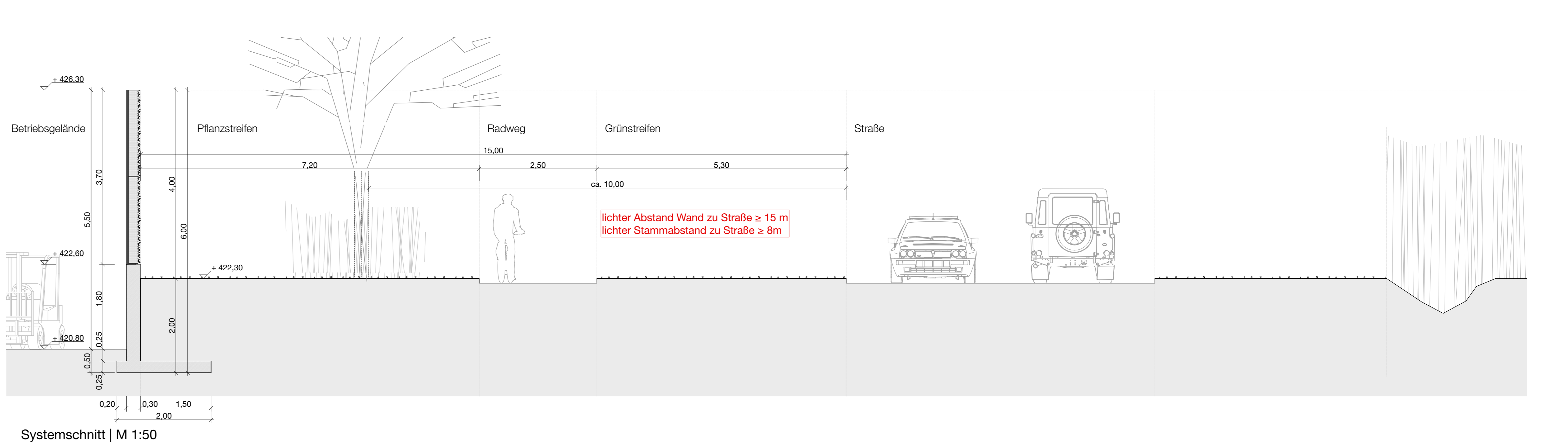
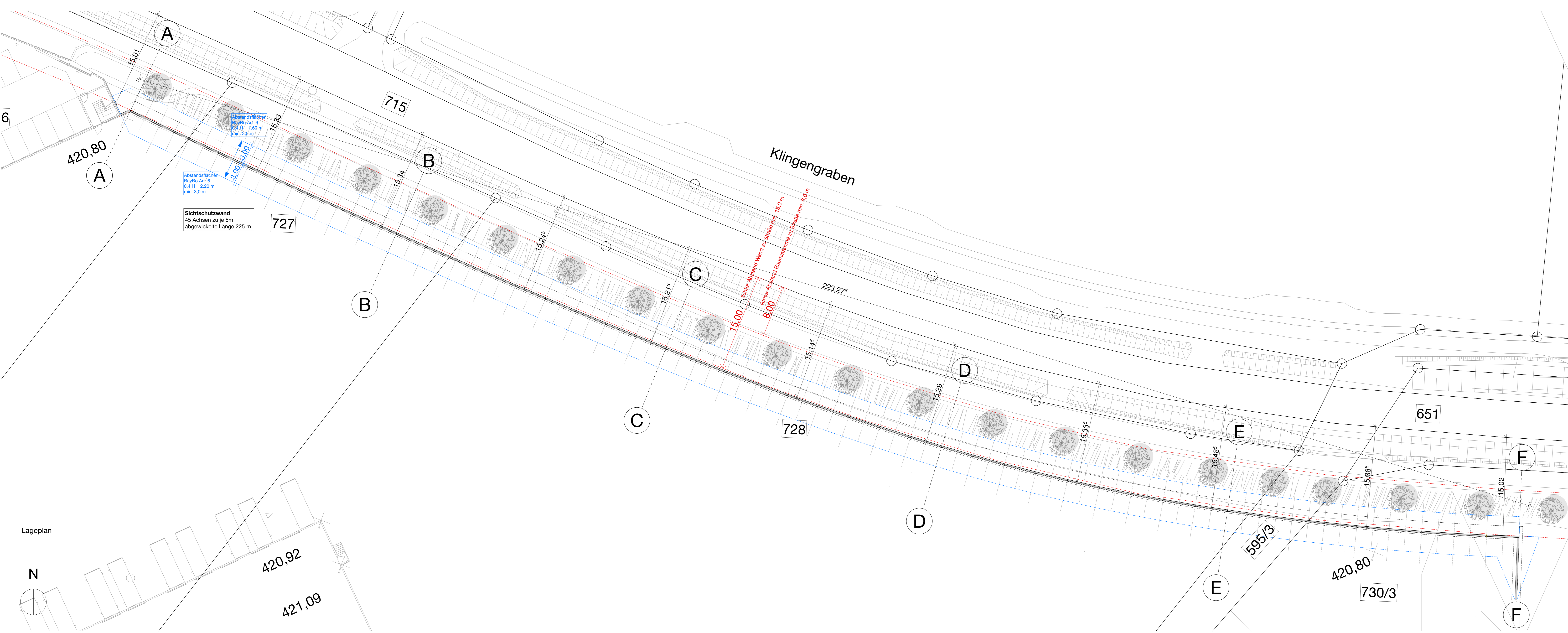
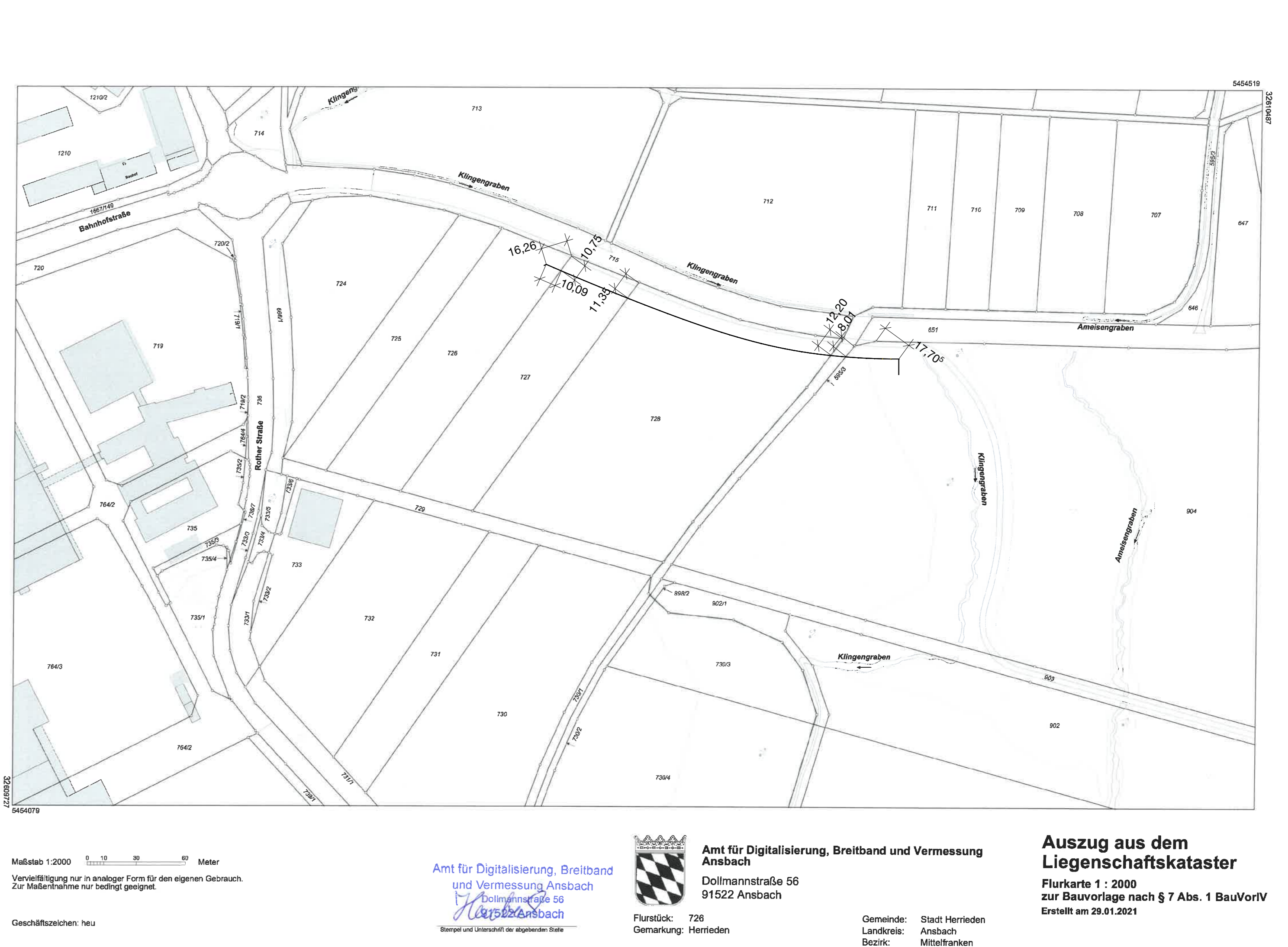


Perspektive



Element



Systemschnitt | M 1:50

GENEHMIGUNGSPLANUNG

zu bebauende Grundstücke

Flurstück 728 Gemarkung Herrieden	Schüller Möbelwerk KG Rother Straße 1 91567 Herrieden
Flurstück 727 Gemarkung Herrieden	Schüller Möbelwerk KG Rother Straße 1 91567 Herrieden
Flurstück 728 Gemarkung Herrieden	Schüller Möbelwerk KG Rother Straße 1 91567 Herrieden
Flurstück 695/3 Gemarkung Herrieden	Stadt Herrieden Herrnhof 10 91567 Herrieden
Flurstück 804 Gemarkung Herrieden	Stadt Herrieden Herrnhof 10 91567 Herrieden

ERRICHTUNG EINER SICHTSCHUTZWAND

GRUNDRISS, LAGEPLAN, ANSICHTEN UND SCHNITTE

SCHÜLLER MOBELWERK KG

Rother Straße 1
91567 Herrieden

pgs engineering

Geometrie - Planung - Bauwerk
Lageplanung - Baugutachten - Baufeld

Herrieden 12
91567 Herrieden
Tel.: +49 (0) 9156 1600172
info@pgs-engineering.de

Herrieden 12
91567 Herrieden
Tel.: +49 (0) 9156 1600172
info@pgs-engineering.de

Herrieden 12
91567 Herrieden
Tel.: +49 (0) 9156 1600172
info@pgs-engineering.de