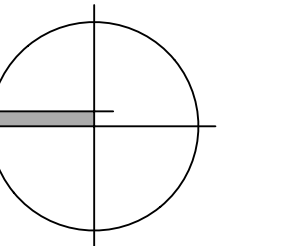



Alternative Grundriss Variante



A horizontal number line is shown with tick marks at 0, 1, 2, 3, 4, 5, and 10. The intervals $[0, 1]$, $[2, 3]$, and $[4, 5]$ are shaded gray.



Legende:


 Wände - Massiv
 Wände - Trockenbau

 Eingang
 Zufahrt

ENTWURFSPLANUNG

Bauvorhaben: Stadtschloss Herrieden
Sanierung u. Nachnutzung
Vogteiplatz 8 u.10
91567 Herrieden

Bauherr: Stadt Herriede
Herrnhof 10
91567 Herriede

Bestätigung Bauherr:  Stadt Herrieden

Planung:



Bau-Consult Hermsdorf
gesellschaft beratender ingenieure mbh

GmbH Uthmannstraße 14 07629 Hermsdorf

Tel.: +49 (0) 36601 - 574 - 0
Fax.: +49 (0) 36601 - 574 - 21
Email: bch@bauconsult-hdf.de
Internet: www.bauconsult-hdf.de

Darstellung: Gebäude DEFII
Grundriss 1. Obergeschoss
Variante D

Blattgröße:	H/B = 594 / 841 (0.50m²)
Projekt-Nummer:	16-040

		Name/ Unterschrift:	Datum:	Maßstab: 1:100	
	Gezeichnet:	FSC	17.06.2016	Plannummer:	Index:
	Geprüft:	HPL	17.06.2016	BA1 AE12-D	--

Plot-Datum: 27.07.2016 Uhrzeit: 13:37 Uhr

Bau-Consult Hermsdorf GmbH	