

Gemeinde Kiefersfelden



Haushaltssatzung und Haushaltsplan 2025

INHALTSVERZEICHNIS

- I. HAUSHALTSSATZUNG
- II. VORBERICHT ZUM
 HAUSHALTSPLAN 2025
- III. GESAMTPLANUNTERLAGEN
- IV. VERWALTUNGSHAUSHALTSPLAN 2025
- V. VERMÖGENSHAUSHALTSPLAN 2025
- VI. ANLAGEN ZUM HAUSHALTSPLAN 2025
- VII. ANHANG ZUM HAUSHALTSPLAN 2025

H a u s h a l t s s a t z u n g

der Gemeinde Kiefersfelden (Landkreis Rosenheim)

für das Haushaltsjahr 2025

Aufgrund des Art. 63 ff. der Gemeindeordnung erlässt die Gemeinde Kiefersfelden folgende Haushaltssatzung:

§ 1

Der als Anlage beigefügte Haushaltsplan für das Haushaltsjahr 2025 wird hiermit festgesetzt; er schließt

im Verwaltungshaushalt

in den Einnahmen	17.761.800 €
und Ausgaben mit	17.761.800 €

und im Vermögenshaushalt

in den Einnahmen	5.858.700 €
und Ausgaben mit	5.858.700 €

ab.

§ 2

- (1) Kreditaufnahmen für Investitionen und Investitionsfördermaßnahmen sind im Haushaltsjahr 2025 nicht vorgesehen.
- (2) Der Gesamtbetrag der Kreditaufnahmen für Investitionen und Investitionsfördermaßnahmen bei den Eigenbetrieben wird im Wirtschaftsjahr 2025 auf 400.000 € festgesetzt.

§ 3

Verpflichtungsermächtigungen im Vermögenshaushalt werden nicht festgesetzt.

§ 4

Der Steuersatz (Hebesatz) für die nachstehende Gemeindesteuer wird wie folgt festgesetzt:

Gewerbesteuer	350 v. H.
---------------	-----------

§ 5

- (1) Der Höchstbetrag der Kassenkredite zur rechtzeitigen Leistung von Ausgaben nach dem Haushaltsplan wird auf 1.700.000 € festgesetzt (Art. 73 Abs. 2 GO).
- (2) Der Höchstbetrag der Kassenkredite für die Eigenbetriebe wird auf 1.390.000 € festgesetzt (Art. 73 Abs. 2 GO).

§ 6

Diese Haushaltssatzung tritt zum 1. Januar 2025 in Kraft.

Kiefersfelden, den

Gemeinde Kiefersfelden

G r u b e r
1. Bürgermeister

VORBERICHT

HAUSHALTSPLAN 2025



INHALTSVERZEICHNIS

Inhalt

Basisdaten zur Gemeinde Kiefersfelden	1
Allgemeines zum Haushaltsplan 2025	3
Verwaltungshaushalt 2025.....	6
Einnahmen.....	6
Ausgaben.....	8
Vermögenshaushalt 2025.....	19
Einnahmen.....	19
Ausgaben.....	20
Zuführung zur Mindestrücklage.....	21
Zuführung zum Verwaltungshaushalt.....	21
Erwerb von Grundstücken.....	21
Erwerb bewegliches Anlagevermögen/sonstiges.....	21
Baumassnahmen	22
Tilgung von Krediten.....	23
Schuldenstand	24
Rücklagen	25
Stellenplan/Stellenübersicht 2025.....	26
Finanz- und Investitionsplanung 2026 – 2028.....	27
Zusammenfassung.....	28

Basisdaten zur Gemeinde Kiefersfelden

Laut Meldung der Zahlen des Statistischen Landesamts lag die Einwohnerzahl Kiefersfeldens zum 31.12.2023 bei **6.841** (Basis Zensus 2011). Aufgrund des Zensus 2022 verringert sich diese auf **6.531**. Die Gesamtfläche des Gemeindegebiets liegt unverändert bei 3.672 ha (Stand: 2002). Die Zahl der gemeldeten Nebenwohnsitze zum 31.12.2023 lag bei 328.

Einwohnerentwicklung:	31.12.2014	6.682
	31.12.2016	6.864
	31.12.2019	6.844
	31.12.2020	6.822
	31.12.2021	6.768
	31.12.2022	6.860
	31.12.2023	6.841 / 6.531

Steuer- und Umlagekraftzahlen (in Euro/je Einwohner)

	2020	2021	2022	2023	2024	2025
<i>Grundsteuer A</i>	1,80	1,80	1,79	1,81	1,78	1,80
<i>Grundsteuer B</i>	104,68	104,55	105,22	110,34	110,36	109,64
<i>Gewerbsteuer</i>	314,91	318,73	367,64	356,25	1.299,32	728,30
<i>Einkommensteuer</i>	435,03	470,64	448,88	493,53	516,11	517,03
<i>Umsatzsteuerbeteiligung</i>	35,61	39,35	43,30	49,07	42,77	43,54
<i>Steuerkraftzahlen</i>	892,04	935,07	966,84	1.011,00	1.970,34	1.400,31
<i>+ Schlüsselzuweisung (80 % - Anteil)</i>	233,14	211,01	208,78	198,91	210,95	0,00
<i>Umlagekraftzahlen</i>	1.125,18	1.146,08	1.175,62	1.209,91	2.181,29	1.400,31

Die Umlagekraftzahl dient als Berechnungsgrundlage für die Kreisumlage sowie die Investitionspauschale. Die Steuerkraftzahl stellt die Grundlage zur Berechnung der Schlüsselzuweisung dar.

Auf Grundlage des Basisjahrs 2023 ergibt sich für die Gemeinde Kiefersfelden im Verhältnis zu 2022 eine Verminderung der Steuer- und Umlagekraftzahlen. Für das Jahr 2025 erhält die Gemeinde Kiefersfelden somit wieder eine Schlüsselzuweisung in Höhe von 385.404 €. Für das Vorjahr erfolgte keine Zuweisung.

Der Hebesatz für die Kreisumlage bleibt 2025 unverändert bei 48,5 %. Durch die Abnahme der Umlagekraft vermindert sich der Anteil der Gemeinde Kiefersfelden an der Kreisumlage um 2.604.938,88 € auf 4.646.081,27 €.

Aufgrund der Grundsteuerreform 2025 fand eine Überprüfung seitens der Gemeinde hinsichtlich der bestehenden Hebesätze statt. Da laut Bundesfinanzministerium eine strukturelle Erhöhung des Grundsteueraufkommens nicht beabsichtigt war, wurde unter Berücksichtigung des Inflationsausgleiches seit 2015 beschlossen, die Hebesätze bei der Grundsteuer A und B unverändert bestehen zu lassen. Sie liegen damit seit deren Anhebung zum 01.01.2015 bei der

Grundsteuer A über dem Kreisdurchschnitt, bei der Grundsteuer B darunter und beide jeweils unter dem Landesdurchschnitt.

Der Hebesatz der Gewerbesteuer verbleibt 2025 unverändert bei 350 %. Damit liegt der Gewerbesteuerhebesatz der Gemeinde Kiefersfelden über dem Kreis- und Landesdurchschnitt.

	<i>Gemeinde Kiefersfelden (zum 01.01.2025)</i>	<i>Kreisdurchschnitt 2024</i>	<i>Landesdurchschnitt 2023</i>
<i>Grundsteuer A</i>	320 v. H.	319 v. H.	347 v. H.
<i>Grundsteuer B</i>	320 v. H.	321 v. H.	346 v. H.
<i>Gewerbesteuer</i>	350 v. H.	342 v. H.	327 v. H.

Vollzug des Art. 94 Abs. 3 GO:

Die Gemeinde Kiefersfelden ist nicht mit mindestens einem zwanzigstel Anteil an einem Unternehmen in einer Rechtsform des Privatrechts beteiligt. Ein Beteiligungsbericht nach Art. 94 Abs. 3 GO entfällt somit.

Mit Gemeinderatsbeschluss vom 16.10.2024 wurde die Gründung der „Kieferer Energie GmbH“ beschlossen, deren Alleingesellschafterin die Gemeinde Kiefersfelden werden soll. Aufgrund von Rechtsänderungen ruht aber das Gründungsverfahren aktuell.

Allgemeines zum Haushaltsplan 2025

Das Gesamtvolumen des Haushaltsplans 2025 liegt mit **23.620.500 €** um 7.070.400 € unter dem Gesamtansatz des Vorjahres.

Vom Gesamtansatz entfallen **17.761.800 €** auf den Verwaltungshaushalt (- 2.475.500 € gegenüber 2024) und **5.858.700 €** auf den Vermögenshaushalt (- 4.594.900 € gegenüber 2024).

Durch den noch vorhandenen Rücklagenbestand der Gemeinde ist es 2025 wieder möglich, alle anstehenden Aufgaben und Maßnahmen, trotz Unterdeckung im Verwaltungshaushalt, aus den angesparten Rücklagen zu finanzieren. Für die Gemeinde Kiefersfelden bedarf es daher auch 2025 keiner Darlehensaufnahme. Im Wirtschaftsplan der Gemeindewerke ist für das Wirtschaftsjahr 2025 eine Darlehensaufnahme in Höhe von **400.000 €** vorgesehen.

Der Höchstbetrag der Kassenkredite zur rechtzeitigen Leistung von Ausgaben für die Gemeindeverwaltung wird wie in den Vorjahren auf **1.700.000 €** festgesetzt. Für die Gemeindewerke werden hierfür **1.390.000 €** festgesetzt. Dies entspricht den Vorgaben gemäß Art. 73 Abs. 2 GO. Im Vorjahr wurde bei der Gemeindeverwaltung der Kassenkredit kurzzeitig Anfang Januar bei den Jahresabschlussarbeiten in Höhe von bis zu 383.816,66 € zur notwendigen Rücklagenzuführung in Anspruch genommen. Der Kassenbestand entwickelte sich zu den jeweiligen Quartalen wie folgt: 31.12.2023: 1.796.990,40 €; 31.03.2024: 458.247,25 €; 30.06.2024: 174.912,32 €; 31.09.2024: 395.563,89 € und 31.12.2024: 506.352,12 €.

Die Hebesätze für die Grundsteuern A und B in Höhe von 320 %, sowie der Gewerbesteuerhebesatz in Höhe von 350 % bleiben gegenüber dem Vorjahr unverändert.

Im Jahr 2025 kommt es zu einer Unterdeckung im Verwaltungshaushalt in Höhe von 422.400 €. Dieser Betrag wird durch eine Zuführung vom Vermögenshaushalt ausgeglichen. Eine „freie Finanzspitze“ kann 2025 nicht erwirtschaftet werden. Dies war in der letztjährigen Finanzplanung schon vorhersehbar. In der laufenden Finanzplanung ist jedoch ab dem Planjahr 2026 wieder mit einer Zuführung zum Vermögenshaushalt zu rechnen.

Die Grundlage für die finanziellen Gestaltungsmöglichkeiten der Gemeinde Kiefersfelden stellt wie in den vorangegangenen Haushaltsjahren der Einzelplan 9 – „Allgemeine Finanzwirtschaft“ dar. Unter dessen Gruppierungsnummer 0 „Steuern und allgemeine Zuweisungen“ sind Einnahmen aus Realsteuern und Beteiligungsbeträgen der Gemeinde in Höhe von **10.609.600 €** veranschlagt. Diese Einnahmeposition stellt die größte und wichtigste im Verwaltungshaushalt dar. Der diesjährige Ansatz liegt um 80.600 € unter dem Ansatz des Vorjahres.

Um die dauerhafte Leistungsfähigkeit der Gemeinde sicherzustellen, müssen Einnahmepositionen, deren Gestaltung und Optimierung allein der Gemeinde obliegt, stetig überprüft und angepasst werden. Für das Haushaltsjahr 2025 sind bis dato im Bereich der Hebesätze noch keine Anpassungen vorgesehen, im Bereich der Gebühren sind Erhöhungen in Planung.

Der Verwaltungshaushalt der Gemeinde Kiefersfelden weist haushaltstechnisch im Vorjahr und in 2025 eine Unterdeckung aus. Durch die Erhöhung der Gewerbesteuererinnahmen in den Jahren 2022 und 2023 stiegen auch die Steuer- und Umlagekraftzahlen 2022 und 2023 drastisch nach oben. Da diese dann als Berechnungsgrundlage für die Schlüsselzuweisungen 2024/2025 und für die Berechnung der Kreisumlage 2024/2025 herangezogen werden, erfolgte 2024 keine Auszahlung einer Schlüsselzuweisung, im Jahr 2025 beträgt diese zumindest wieder 385.000 €.

Die Kreisumlage stieg 2024 um fast das Doppelte an, im Jahr 2025 hat sich diese zwar wieder etwas vermindert, liegt aber noch deutlich über der ursprünglichen Höhe. Diese Tatsachen verursachen Mindereinnahmen von ca. 1,3 Mio. und Mehrausgaben von ca. 800.000 €. Das entstehende Defizit kann durch eine Zuführung vom Vermögenshaushalt und dort durch eine Rücklagenentnahme ausgeglichen werden. In den nächsten Jahren bedarf es allerdings weiterhin einer vorsichtigen Finanzpolitik.

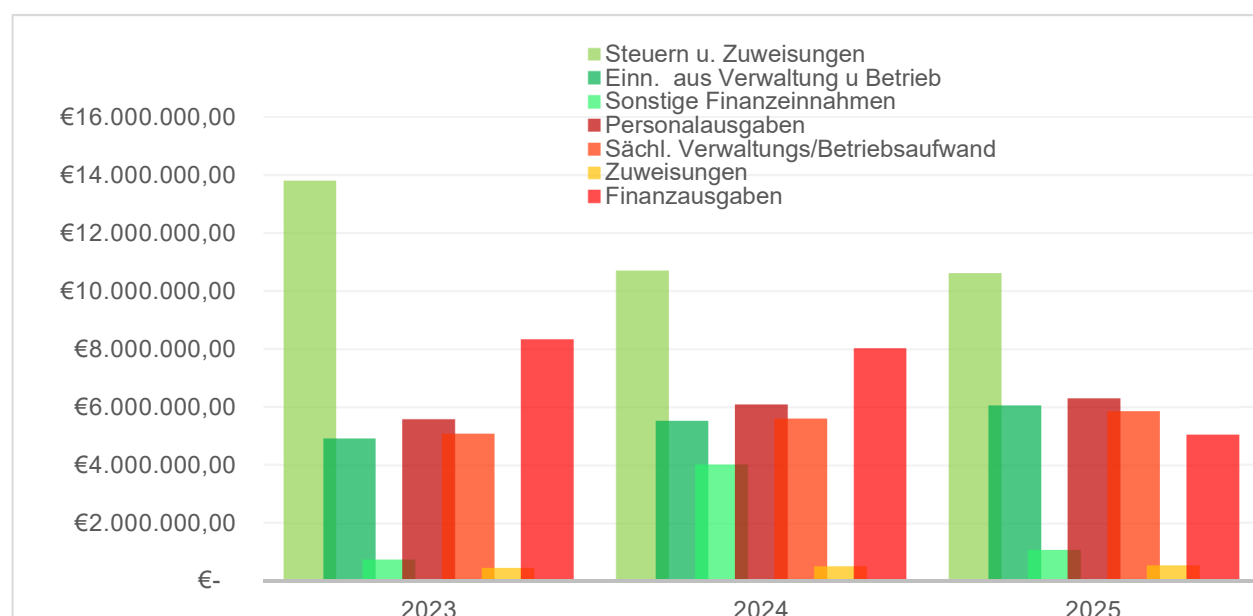
Die Ausgabenseite des Verwaltungshaushalts ist in die drei Bereiche *Personalkosten*, *sächlicher Verwaltungs- und Betriebsaufwand* sowie die *Finanzausgaben* gegliedert.

Der größte buchungstechnische Ausgabeposten ist unter der Gruppierungsnummer 4 „Personalausgaben“ zu finden. Die Ausgaben hierunter belaufen sich auf **6.301.400 €** und liegen 210.100 € über dem Ansatz des Jahres 2024. Die angesetzten Personalkosten beruhen auch 2025 auf einer Hochrechnung der AKDB, sowie den zum Zeitpunkt der Haushaltsplanaufstellung bekannten Personaländerungen. Dass es hier zu Abweichungen kommen wird, ist aufgrund der „Momentaufnahme“ bei der Planaufstellung u. a. auch wegen möglicher Tarifanpassungen etc., zu erwarten.

Die unter den Gruppierungsnummern 5 und 6 veranschlagten Ausgaben für den sächlichen Verwaltungs- und Betriebsaufwand sind mit **5.852.900 €** angesetzt und liegen damit um 245.700 € über dem Ansatz 2024. Die Ansätze auf den einzelnen Haushaltsstellen basieren Großteils auf den Rechnungsergebnissen des Vorjahres und hauptsächlich auf den Anmeldungen der einzelnen Fachbereiche.

Unter der Gruppierungsnummer 8 „Sonstige Finanzausgaben“ belaufen sich die Ausgaben 2025 auf 5.055.100 € (2024: 8.017.200 €). Darin enthalten sind der Anteil der Gemeinde Kiefersfelden an der Kreisumlage (4.646.100 €) sowie die Gewerbesteuerumlage (400.000 €).

Entwicklung der wichtigsten Einnahme- und Ausgabarten in den beiden vorangegangenen Haushaltsjahren:



Der Schuldendienst beläuft sich 2025 auf **0,00 €** (2024: 1.652.600 €). Aufgrund der Ende 2024 geleisteten Sondertilgung beträgt der Schuldenstand zum 31.12.2024 0,00 €.

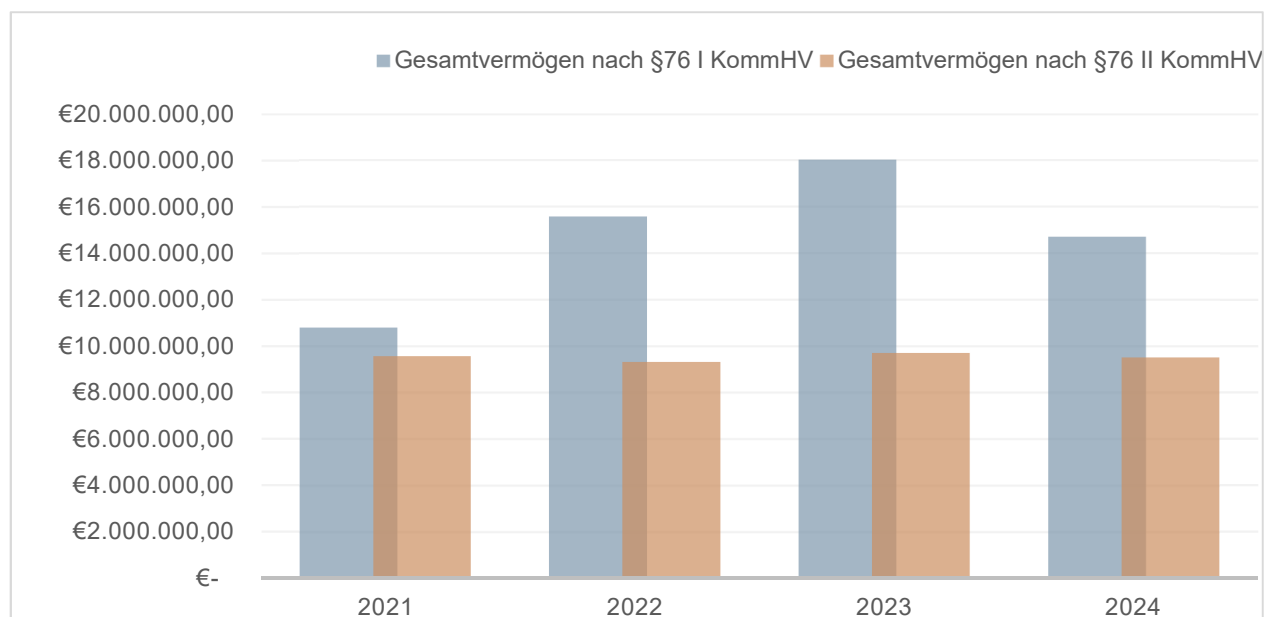
Die Schuldendienstquote an den laufenden Verwaltungsausgaben sinkt auf 0 % (2024: 72,5 %).

Im Haushaltsjahr 2025 ist keine Kreditaufnahme geplant, die Pro-Kopf-Verschuldung würde dann bei einer Einwohnerzahl von 6.841 (Stand 31.12.2023) 0,00 € betragen (ohne Gemeindewerke!).

Die **Wirtschaftslage des Eigenbetriebs** entwickelte sich, wie auch aus dem als Anlage beigefügten Wirtschaftsplan 2025 ersichtlich ist, in den vergangenen Haushaltsjahren wie folgt:

Betriebsergebnis 2020: 208.241 €; 2021: 446.809 €; 2022: 448.700 €, 2023: 933.964 €, 2024: vorläufig 857.200 € (für das Jahr 2024 liegen noch keine tatsächlichen Ist-Zahlen vor).

Entwicklung des gemeindlichen Vermögens laut Vermögensübersicht gem. § 81 KommHV der Rechenschaftsberichte der Vorjahre:



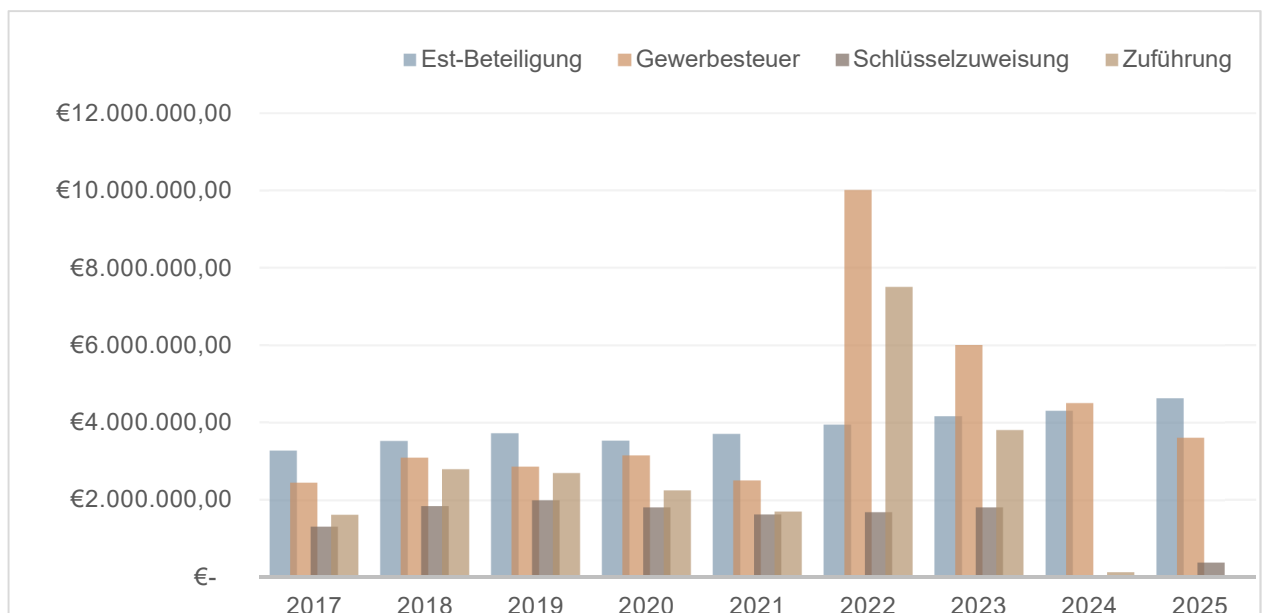
Verwaltungshaushalt 2025

EINNAHMEN

Die Soll-Einnahmen 2025 in Höhe von **17.761.800 €** setzen sich folgendermaßen zusammen:

	EURO	ANTEIL (%)
Steuern u. Zuweisungen (Grupp.-Nr. 0) Darunter: - Grundsteuer A: 11.000 € - Grundsteuer B: 900.000 € - Gewerbesteuer: 3.600.000 € - Beteiligung ESt: 4.620.000 € - Beteiligung USt: 315.000 € - Hundesteuer: 26.600 € - Zweitwohnungssteuer: 190.000 € - Schlüsselzuweisung: 385.000 € - sonstige Zuweisungen: 562.000 €	10.609.600	59,73
Einnahmen aus Verwaltung und Betrieb, Erstattungen und Zuweisungen (Grupp.-Nr. 1) Darunter: - Benutzungsgebühren: 2.020.400 € - Mieten/Pachten: 192.700 € - Innere Verrechnung: 627.000 € - Zuweisungen v. Land: 1.631.700 €	6.067.600	34,16
Sonstige Finanzeinnahmen (Grupp.-Nr. 2) Darunter: - Konzessionsabgaben: 250.500 € - kalk. Einnahmen: 394.200 € - Zuführung vom VMH: 422.400 €	1.084.600	6,11
Gesamt:	<u>17.761.800</u>	<u>100</u>

Entwicklung der wichtigsten Einnahmen aus der ESt-Beteiligung/Gewerbesteuer/Schlüsselzuweisung sowie der Zuführung zum Vermögenshaushalt:



.0

Den Ansätzen für die Grundsteuern A und B sowie für die Gewerbesteuer wurden die im Januar 2025 ermittelten Soll-Vorauszahlungen zugrunde gelegt. Bei der Gewerbesteuer verringert sich der Ansatz um 900.000 € zum Vorjahr. Vor allem bei der Gewerbesteuer gilt jedoch zu beachten, dass es durch ständige Anpassungen durch das Finanzamt zu starken Schwankungen kommen kann – positiv wie negativ.

Mit Schreiben vom 11.11.2024 hat das Bayerische Landesamt für Statistik die zu erwartenden Zuweisungsbeträge bei der Einkommen- und Umsatzsteuerbeteiligung sowie dem Einkommensteuerersatz mitgeteilt. Diese wurden als Ansätze übernommen.

Die Entwicklung der Einnahmen unter Abschnitt 90 ist in der Tabelle „Steuern-Zuweisungen-Umlagen 2017-2025“ (Anhang Nr. 1 zum Haushaltsplan) hinterlegt. Für das Jahr 2024 wurden hier trotz noch nicht vorgelegter Jahresrechnung die IST-Zahlen verwendet.

Im Jahr 2025 erhält die Gemeinde wieder eine Schlüsselzuweisung in Höhe von 385.000 € (2024: 0 €).

Alle weiteren Einnahmepositionen unter der Gruppierung 0 verbleiben weitestgehend auf Vorjahresniveau.

.1

Im Bereich der Einnahmen aus Verwaltung und Betrieb wurden insgesamt 6.067.600 € angesetzt (2024: 5.523.700 €). Die Einnahmen aus Benutzungsgebühren und dem Verkauf im Innsola haben sich 2024 gesteigert und diese Einnahmesteigerung wurde in den neuen Haushaltsansätzen mitberücksichtigt.

Der Gesamtansatz der Einnahmen auf der Gruppierung Nr. 11 „Benutzungsgebühren und ähnliche Entgelte“ liegt bei 2.020.400 € (2024: 1.954.600 €).

Die Zuweisungen vom Land im Rahmen des BayKiBiG als Betriebskostenförderung und Elternbeitragszuschuss für die gemeindlichen Kindertagesstätten belaufen sich 2025 auf 1.320.000 €. Darunter fallen auch die staatlichen Fördermittel für Kinder aus Kiefersfelden, die eine Einrichtung in anderen Gemeinden besuchen.

Für die Abrechnung der Leistungen des Bauhofs gegenüber anderen Aufgabenbereichen (innere Verrechnung) wurden bei einem ermittelten Stundensatz in Höhe von 64,83 € Einnahmen von 578.500 € veranschlagt.

.2

Die Einnahmen in Höhe von **1.084.600 €** bei den „Sonstigen Finanzeinnahmen“ setzen sich zusammen aus den Vorauszahlungen der Gemeindewerke auf die Konzessionsabgabe in Höhe von 250.500 € sowie der Einnahmenseite der kalkulatorischen Kosten von 394.200 €. Hinzu kommen noch Einnahmen aus dem Bereich der Kämmerei, z.B. Mahngebühren und Säumniszuschläge in Höhe von voraussichtlich 5.000 € und Zinseinnahmen auf das Anlagekapital von 12.500 €. Zum Ausgleich der Unterdeckung im Verwaltungshaushalt wird eine Zuführung vom Vermögenshaushalt in Höhe von 422.400 € als Einnahme erforderlich.

AUSGABEN

Die SOLL-Ausgaben im Verwaltungshaushalt belaufen sich auf ebenfalls **17.761.800 €** und sind folgendermaßen auf die Gruppierungsnummern verteilt:

	EURO	ANTEIL (%)
Personalausgaben (Grupp.-Nr. 4) Darunter: Angestellte, Arbeiter, Beamte, Ehrenamtliche, Versorgungsbezüge, SozV-Beiträge, ZVK-Umlagebetrag an Versorgungsverband, Beihilfe	6.301.400	35,48
Sächlicher Verwaltungs-/Betriebsaufwand (Grupp.-Nr. 5/6) Darunter: Unterhaltung Grundstücke/Gebäude, Versicherungen, Ausstattungen, Ausbildungskosten	5.852.900	32,95
Zuweisungen/Zuschüsse (Grupp.-Nr. 7) Darunter: - Beiträge gem. BayKiBiG: 268.700 € - an soziale Einrichtungen: 33.500 € - an Musikschule: 40.000 € - an Jugendhilfeverein: 26.000 € - an örtl. Sportvereine: 14.000 € - Schulsozialarbeit: 82.000 €	552.400	3,11
Finanzausgaben (Grupp.-Nr. 8) Darunter: - Zinszahlungen: 2.000 € - Gewerbesteuerumlage: 400.000 € - Kreisumlage: 4.646.100 €	5.055.100	28,46
Gesamt:	<u>17.761.800</u>	<u>100</u>

- 0200. Hauptamt**
 Bei den Dienstbezügen für tariflich Beschäftigte wurden die Kosten für die Auszubildenden mit eingerechnet und unter Gruppierung 5622 entsprechende Lehrgangskosten veranschlagt.
- 0300. Kämmerei, Steuer- und Gehaltsstelle, Kasse**
 Der Haushaltsansatz bei Gruppierung 6550 (Bayer. Komm. Prüfungsverband) wurde aufgrund der aktuell laufenden Prüfung auf 20.000 € erhöht.
- 0522. Bundestagswahl 2025**
 Für die Bundestagswahl im Februar 2025 wurden die entsprechenden Haushaltsstellen mit Haushaltsmitteln in Höhe von 16.400 € bedacht.

0522.

Kommunalwahl 2026

Für die 2026 anstehende Kommunalwahl wurden Mittel in Höhe von 6.000 € für vorbereitende Ausgaben (z.B. Schulungen...) angesetzt.

0600.

Rathausgebäude

Im Bereich des Rathauses wurde bei den Unterhaltskosten für das Gebäude der Ansatz auf 12.000 € vermindert (2024: 20.000 €). Die Umstellung auf LED-Beleuchtung ist abgeschlossen und größere Erhaltungsaufwendungen sind nicht geplant. Für Softwarepflegekosten wurden 85.000 € angesetzt. Auch im vergangenen Jahr hat sich gezeigt, dass die öffentliche Verwaltung um ein Angebot an Onlinefunktionen sowie die fachspezifischen Softwarelösungen nicht herumkommt und die Digitalisierung der Verwaltung eine wichtige und funktionale, aber auch kostenintensive Entwicklung ist.

1300.

Feuerwehren

Die Gesamtbetriebskosten für die beiden gemeindlichen Feuerwehren in Kiefersfelden und Mühlbach liegen mit 220.900 € über dem Ansatz des Vorjahres (212.500 €). Bei den Unterhaltskosten wurde der Ansatz aufgrund der gestiegenen Wartungskosten auf 24.000 € (2024: 15.000 €) erhöht. Die Mietzahlungen für das Feuerwehrhaus Mühlbach wurden aufgrund von Erhöhungen auf 12.000 € angepasst. Der Haushaltsansatz der Strom- und Wasserverbrauchskosten erfolgt aufgrund der Abrechnungen der Gemeindewerke, die im Januar 2025 ergingen. Die Ausgaben für Verdienstausfallentschädigungen wurden mit 25.000 € veranschlagt, die Einnahmen aus erbrachten Hilfeleistungen verbleiben gegenüber dem Vorjahr unverändert, diese sind jedoch schwer vorhersehbar und können stark schwanken.

Einzelplan 2

Schulen

Wie in den vergangenen Jahren werden die Betriebskosten für die Schulanlage Kiefersfelden im Haushaltsplan im Verhältnis 50:50 zwischen der Grund- und der Mittelschule aufgeteilt, außer eine Rechnung kann explizit einer Schulart zugeordnet werden.

Auf Grundlage des öffentlich-rechtlichen Schulvertrages aus dem Jahr 2012 wird der Kostenaufwand für den Betrieb der Mittelschule zwischen den Gemeinden Kiefersfelden und Oberaudorf über den sog. „ungedeckten Schulbedarf“ im Verhältnis der jeweiligen Schülerzahlen aufgeteilt. Demnach werden die Betriebskosten unter Zugrundelegung der Schülerzahlen zum 01.10.2024 im Verhältnis von 54% für Kiefersfelden und 46 % für Oberaudorf aufgeteilt.

Zudem werden die Kosten für die Schülerbeförderung zur Mittelschule Kiefersfelden sowie zur Grundschule Oberaudorf über den „ungedeckten Schulbedarf“ zwischen den beiden Gemeinden im Verhältnis der Schülerzahlen abgerechnet. Die Grundschule Oberaudorf wird im Schuljahr 2024/2025 von 65 „Fahrschülern“ (davon 14 aus Kiefersfelden/Mühlbach) und die Mittelschule Kiefersfelden von 79 „Busschülern“ (davon 71 aus Oberaudorf) besucht. Die Beförderungskosten für SchülerInnen aus den Gemeinden Flintsbach, Brannenburg, Nußdorf und Raubling trägt der Schulverbund Brannenburg. Aufgrund der vorliegenden Busschülerzahlen ergibt sich eine Aufteilung der

Beförderungskosten zwischen den Gemeinden Kiefersfelden und Oberaudorf von 10 % zu 90 %.

Die Gesamtausgaben für den Bereich der Grundschule belaufen sich auf 426.000 € und liegen damit um 22.000 € über dem Ansatz des Vorjahres. Darin enthalten sind dringend notwendige Unterhaltsmaßnahmen in den Gebäuden der Grund-, aber auch der Mittelschule. Im Rahmen eines sog. „E-Checks“ wurden die Stromverteilungen, Sicherungen und Kabel in der gesamten Schulanlage überprüft und erhebliche Mängel festgestellt. Die erforderlichen Arbeiten zur Mängelbehebung werden schrittweise seit 2023 ausgeführt und dauern noch an. Zudem werden für die Sanierung der Wasserleitungen im Mittelbau 30.000 €, sowie für Malerarbeiten 8.500 € angesetzt. Diese Aufwendungen wurden auf der Gruppierungsnummer 5000 bei der Grundschule (sowie bei der Mittelschule) je zur Hälfte eingeplant.

Alle weiteren Sach- und Betriebsausgaben im Bereich der Grundschule verbleiben weitestgehend auf gleichem Niveau. Für die 2025 fällige Neuausschreibung der externen Gebäudereinigung werden insgesamt 5.400 € eingeplant.

Bei den Einnahmen stehen die pauschalen Zuweisungen für lernmittelfreie Bücher sowie Zuweisungen für den Betrieb der Mittagsbetreuung zu Buche (gesamt: 14.900 €). Neu hinzugekommen ist die Zuwendung für das Medien- und KI-Budget in Höhe von 1.400 €. Diese bemisst sich an der Anzahl der Schülerinnen und Schüler.

Damit beläuft sich die voraussichtliche Unterdeckung für den Bereich der Grundschule auf 391.200 € (2024: 373.400 €).

Die für die Mittelschule veranschlagten Ausgaben belaufen sich auf 476.500 € und liegen damit ebenfalls über dem Ansatz des Vorjahres (448.600 €). Hier wurden ebenso die Hälfte der bereits oben beschriebenen notwendigen Ausgaben für die Instandsetzung der Elektroverteilung, der Sanierung der Wasserleitungen und der Malerarbeiten berücksichtigt. Alle weiteren Betriebs- und Unterhaltskosten werden analog zum Bereich der Grundschule mit den entsprechenden Anpassungen veranschlagt.

Die höheren Ausgaben für die Mittelschule gegenüber der Grundschule sind mit der hier zu finanzierenden offenen Ganztagschule (OGTS: 7.910 €/Gruppe) und den höheren Kosten für die Schulsozialarbeit zu begründen.

Auf der Einnahmenseite der Mittelschule werden 242.800 € eingeplant. Diese setzen sich unter anderem aus den Zahlungen der Gemeinde Oberaudorf im Zusammenhang mit der Abrechnung des ungedeckten Schulbedarfs für den Betrieb der Mittelschule (209.000 €), den Zuwendungen des Landratsamts für die Schulsozialarbeit (10.000 €), den pauschalen Zuweisungen für lernmittelfreie Bücher (4.500 €) und der Zuwendung Medien- und KI-Budget in Höhe von 1.400 € zusammen. Hinzu kommen Einnahmen in Höhe von 1.400 € aus Gastschulbeiträgen für SchülerInnen aus anderen Gemeinden, welche die in Kiefersfelden angebotene Deutschlern-Klasse besuchen.

Somit liegt die voraussichtliche Unterdeckung im Bereich der Mittelschule bei 233.700 € (2024: 248.500 €).

Auch 2025 besuchen SchülerInnen aus Kiefersfelden Schulen, für die von Seiten der Gemeinde Gastschulbeiträge an die jeweiligen Träger zu entrichten sind. Hierfür sind unter der Haushaltsstelle 2700.6720 Kosten in Höhe von 3.000 € vorgesehen. Gemäß dem Bayerischen Schulfinanzierungsgesetz können die Schulaufwandsträger einen Gastschulbeitrag in Höhe von 1.425 € pro Schuljahr erheben.

Die Kosten für die Schülerbeförderung werden im Unterabschnitt 2900 verbucht. Diese werden sich auf voraussichtlich 210.600 € belaufen. Für die Beförderungsfahrten zur Grundschule Kiefersfelden werden 15.000 € und zur Mittelschule Kiefersfelden 145.000 € angesetzt. Letztere werden wiederum über den ungedeckten Schulbedarf entsprechend der Schülerzahlen zwischen den Gemeinden Kiefersfelden und Oberaudorf aufgeteilt. Gleiches erfolgt andersherum mit den Beförderungskosten für SchülerInnen aus Kiefersfelden zur Grundschule Oberaudorf. Hierfür wurden 15.900 € veranschlagt. SchülerInnen, welche z. B. Schulen in Rosenheim bzw. Kolbermoor besuchen, haben einen rechtmäßigen Anspruch auf die Kostenfreiheit des Schulweges. Für 2025 sind hier allerdings keine Ausgaben vorgesehen. Für Beförderungskosten zur Mittelschule Brannenburg werden 17.000 € eingeplant. Auch diese werden als Schulaufwand mit der Gemeinde Oberaudorf verrechnet.

Für die pauschale Zuweisung zur Schülerbeförderung durch das Land werden 75.000 € eingeplant.

3200.

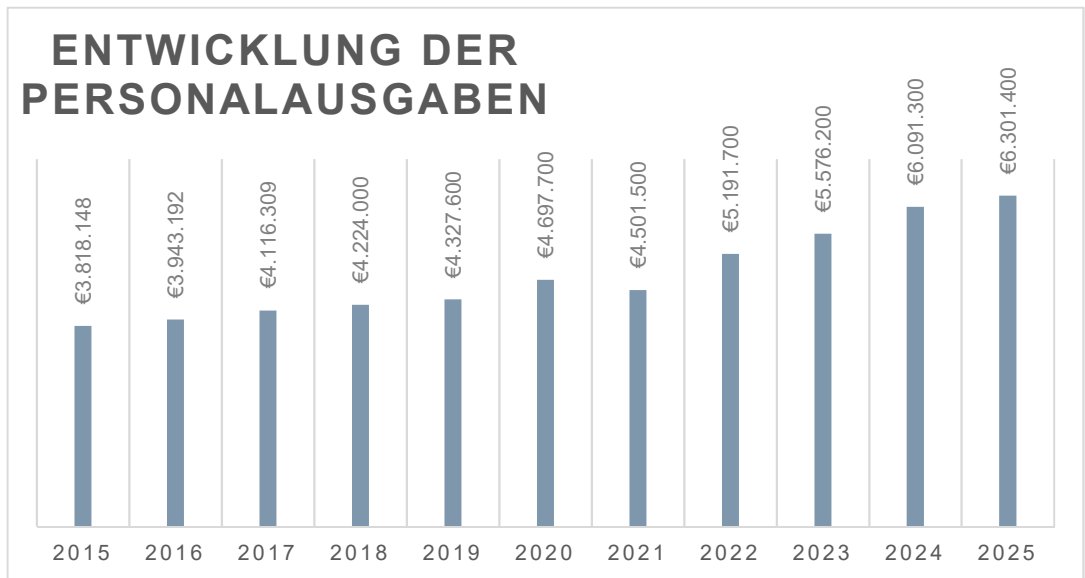
Blaahaus

Die Unterdeckung im Bereich des Blaahauses wird sich 2025 auf voraussichtlich 63.200 € belaufen. Dies sind 15.900 € weniger als im Vorjahr. Ursache hierfür ist, dass sich die unter Gruppierung 5000 veranschlagten Gebäudekosten im Verhältnis zu 2024 um 15.000 € verringert haben. Die zusätzlich zu den normalen Unterhaltskosten notwendigen Aufwendungen für die Aufwertung der elektrischen Verteilung und für die statische Ertüchtigung wurden 2024 abgeschlossen.

Grupp.-Nr. 4

Personalausgaben

Auf Grundlage der Personalkostenvorausberechnung der Anstalt für kommunale Datenverarbeitung (AKDB) wurden die Personalkosten für das Jahr 2025 mit 6.301.400 € veranschlagt. In dieser Berechnung wurden entsprechende Faktoren (Tarifanpassungen, Höhergruppierungen, Beförderungen, Neueinstellungen etc.) prozentual berücksichtigt. Der Anteil der Personalausgaben an den Gesamtausgaben des Verwaltungshaushalts beträgt 35,48 % (Vorjahr: 30,09 %).



Auch 2025 stellen wieder die Ausgaben im Bereich der Kindertagesstätten mit 2.731.500 € den größten Anteil an den Gesamtpersonalausgaben dar. Gegenüber dem Vorjahr sinkt dieser Anteil geringfügig auf 43,35 % (2024: 44,19 %).

Das obenstehende Diagramm zeigt die Entwicklung der Personalausgaben der letzten zehn Jahre. Neben tariflichen Anpassungen vergangener Jahre machten sich vor allem in jüngerer Vergangenheit der Ausbau der Kinderbetreuungseinrichtungen bemerkbar. Der veranschlagte Betrag ist ein grober Richtwert. Wie dieser sich tatsächlich entwickeln wird, bleibt abzuwarten.

Grupp.-Nr. 7 Zuweisungen und Zuschüsse

Für Zuweisungen und Zuschüsse (nicht für Investitionen) sind insgesamt **552.400 €** (2024: 521.600 €) vorgesehen.

Ein Großteil des Betrags (444.300 €) fließt sozialen oder ähnlichen Einrichtungen zu:

Kreisfeuerwehrverband/Feuerwehrrholungsheim e.V.	600 €
Zuschüsse an kulturelle Verbände und Vereine u.a. Vereinzuschüsse Musikkapellen, Kirchenchor, Männergesangsverein, Volkstheater	10.500 €
Zuschuss Musikschule Rosenheim	40.000 €
Betriebskostenzuschüsse gem. BayKiBiG Audorfer Kindernest: 65.000 € Kindergarten Schatztruhe: 23.000 € Hort der PETÖ-Schule: 175.000 € Montessori-Naturkindergarten Rohrdorf: 5.700 €	268.700 €
Zuschuss an Jugendhilfeverein Kiefersfelden-Oberaudorf (setzt sich zusammen aus jeweils 26.000 € Gemeinden Kiefersfelden und Oberaudorf zzgl. 25.000 € Zuschuss durch LRA)	77.000 €

Zuschüsse für laufende Zwecke an soziale Einrichtungen

u.a. Christliches Sozialwerk 10.000 €/Beauftragte der Gemeinde
6.000 €/Kieferer Bündnis für Familien (Windelsäcke) 7.000
€/Seniorenachmittag 3.500 €, Helfer vor Ort

33.500 €**Zuweisungen und Zuschüsse an Sportvereine**

u.a. Verrechnung Benutzungsgebühren Innsola mit Wasserwacht
Kff., Vereinszuschüsse

14.000 €**444.300 €**

Die unter Gruppierung 7 verbuchten Zuschüsse liegen um 30.800 € über dem Planansatz des Vorjahres. Ursächlich hierfür sind die jedes Jahr stark schwankenden Zuschusszahlungen der Gemeinde an die Träger von externen Kindertagesstätten gemäß dem BayKiBiG.

Neben den oben genannten Zuschüssen sind unter der Gruppierung 7 die weiteren Zuschüsse und Beteiligungen der Gemeinde mit dem Beitrag gem. Art. 55a BayDiG (BayernPackages) in Höhe von 900 €, die Zuweisung an das Landesamt für Denkmalschutz (6.700 €), Mitgliedsbeiträge an Fremdenverkehrsverbände (16.000 €), Zuschuss TVV (2.500 €) sowie die Kosten für Schulsozialarbeit an der Grund- und Mittelschule (82.000 €) zu finden.

464.**Kindertagesstätten**

Wie bereits auf Seite 12 erwähnt, stellen die Personalkosten der Kindertagesstätten mit einer Gesamtsumme von 2.731.500 € auch die größte Ausgabeposition in diesem Haushaltsabschnitt dar.

Alle weiteren Ausgaben für den Betrieb und Unterhalt der einzelnen Einrichtungen orientieren sich weitestgehend an den Rechnungsergebnissen der Vorjahre sowie teilweise an den von den einzelnen Einrichtungen geäußerten „Wünschen“. Die Kosten für die Unterhaltsreinigung in den Kindergärten St. Martin, St. Barbara und dem Hort steigen 2025 aufgrund der Preisanpassungen des externen Dienstleiters weiter an. Hierfür wurden beim Kindergarten St. Martin Kosten in Höhe von 36.000 €, in St. Barbara 18.000 €, in der Kinderkrippe 29.000 € und im Hort 28.000 € angesetzt. Nachdem die Unterhaltsreinigung in 2025 neu ausgeschrieben werden muss, wurden für die Ausschreibung noch zusätzliche Kosten angesetzt. Wie bereits in anderen Einrichtungen ist die stärkste Schwankung unter der Gruppierung 6381 für Nebenkosten. Aufgrund der Jahresabrechnung der Gemeindewerke für 2024 und der Festsetzung der Vorauszahlungen 2025 wurden die Ansätze angepasst.

Ansonsten sind im laufenden Betrieb der Einrichtungen keine besonderen Ausgaben vorgesehen.

Ohne planbaren Einfluss der Gemeinde stehen die Kosten für die Mittagessen, welche von externen Anbietern zubereitet werden, da das Buchungsverhalten der Eltern nicht vorhersehbar ist. Die Ansätze für 2025 wurden aufgrund der Vorjahresausgaben dementsprechend angepasst.

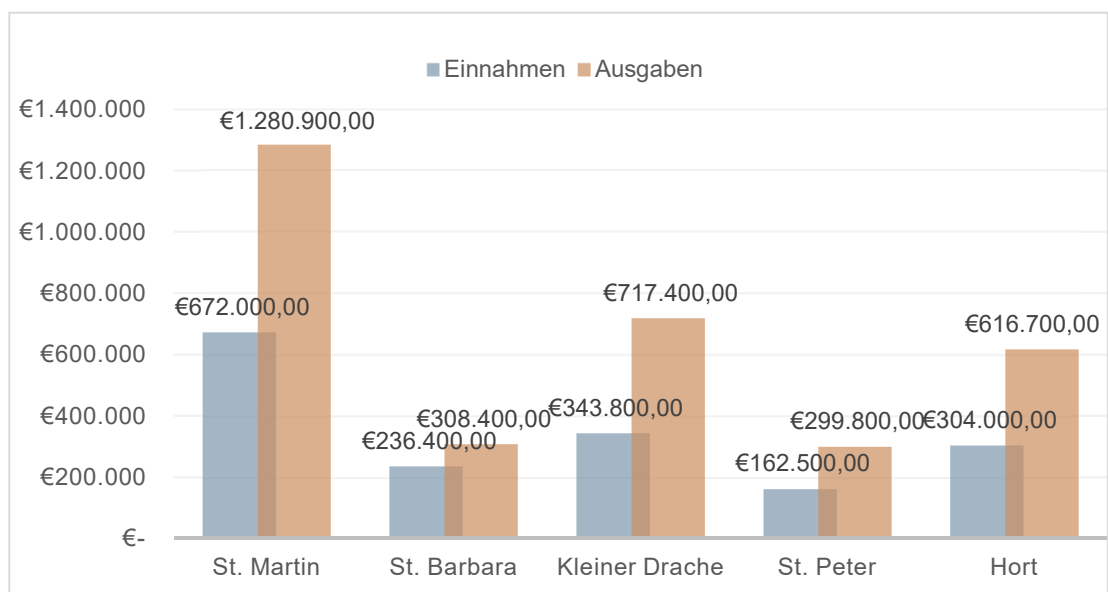
Einschließlich der Personalkosten werden für die Ausgaben in den Kinderbetreuungseinrichtungen 3.491.900 € angesetzt. Diese liegen somit um 94.100 € über dem Ansatz des Vorjahres.

Demgegenüber stehen Einnahmen in Höhe von 1.859.700 € (2024: 1.648.800 €). Diese unterteilen sich in die Einnahmen aus den Kindergartenbeiträgen, dem Entgelt für das Mittagessen sowie die Betriebskostenförderungen und Bundesmitteln gemäß dem BayKiBiG.

Die veranschlagten Einnahmen aus den Kindergartenbeiträgen und Entgelten für Mittagessen stellen mit 414.500 € den deutlich geringeren Anteil an den Gesamteinnahmen der Kinderbetreuungseinrichtungen dar.

Tragende Einnahmensäule und Minderer des Defizits sind die staatlichen Zuschüsse gemäß dem BayKiBiG sowie die zur Förderung der Betreuung von Kindern unter drei Jahren zugewiesenen Bundesmittel. Mit voraussichtlich 1.340.400 € stellen diese staatlichen Zuschüsse 72,08 % der veranschlagten Gesamteinnahmen dar. Die Zuschüsse liegen zudem um 171.100 € über den veranschlagten Einnahmen 2024. Der Betrag schwankt jedoch von Jahr zu Jahr, da es schlichtweg von der Anzahl der zu betreuenden Kinder abhängig ist. Sinkt die Zahl, sinkt auch der Anspruch auf staatliche Förderzahlungen.

Somit stellt sich die „Unterdeckungs-Situation“ der Einrichtungen 2025 wie folgt dar:



Trotz der offensichtlichen und deutlichen Unterdeckung im Bereich der Kinderbetreuung sollte weiterhin daran festgehalten werden, den Kindern ein professionelles und ansprechendes Angebot an Betreuung zu bieten. Von der Krippe über den Waldkindergarten zur Schulkindbetreuung und weitergehend zur offenen Ganztagschule ist für jede Altersstufe eine qualitativ hochwertige Betreuung vorhanden. Dieses Angebot geht jedoch natürlich mit nicht unerheblichen Kosten für die Gemeinde als Träger jeder Einrichtung einher. Dies sollte jedoch nicht von dem eingeschlagenen Weg ablenken lassen. Es sollte weiterhin das Ziel sein, allen Kindern bestmögliche Bildungs- und Entwicklungschancen zu bieten.

„Gewinn“ wird die Kinderbetreuung niemals abwerfen, was jedoch auch nicht das Ansinnen der Gemeinde Kiefersfelden ist. Es sollte jedoch im Hinblick auf ständig steigende Personal- und Betriebskosten immer im Hinterkopf bleiben, die Einnahmenstruktur zumindest punktuell anzupassen und den Haushalt dadurch zumindest etwas zu entlasten.

5700.

Innsola

Die Gesamteinnahmen wurden für 2025 mit 1.112.600 € angesetzt (2024: 1.079.000 €). Dem gegenüber stehen Ausgaben in Höhe von 1.942.500 € (einschl. kalkulatorischer Kosten), was ein Defizit von 829.900 € bedeuten würde (Defizit-Ansatz 2024: 688.600 €).

Die Anlage wird für Besucher aus nah und fern stets attraktiv gehalten und befindet sich technisch auf dem neuesten Stand. Es ist erfreulich für die Bevölkerung und für den Fremdenverkehr, dass der Betrieb des nunmehr einzigen Hallenbads im Inntal zwischen Rosenheim und Innsbruck von der Gemeinde Kiefersfelden aufrechterhalten wird.

	2017	2018	2019	2020	2021	2022	2023	2024
Einnahmen	625.233	627.152	733.738	357.200	570.562	852.923	1.175.758	1.159.761
Ausgaben	1.287.256	1.264.679	1.410.983	1.253.228	1.218.356	1.353.897	1.714.884	1.817.467
Besucher	90.166	87.057	94.855	41.139	33.849	86.729	104.550	108.462
Defizit/Besucher	7,34	7,32	7,14	21,78	19,14	5,78	5,16	6,06
Heizung (Gas)	98.214	122.619	131.260	88.518	89.486	107.644	171.029	178.421
Strom/Wasser	119.701	60.130	64.976	66.574	34.710	45.898	76.075	75.142
Personalkosten	391.069	408.144	455.735	411.659	427.911	453.575	518.375	585.498

*Angaben in €. Ausgaben einschl. kalkulatorischer Kosten

6100.

Orts-/Regionalplanung

Auf der Einnahmenseite finden sich als größere Positionen Erstattungen von Kosten für die Bauleitplanung „Am Autobahnzubringer/Lidl“ durch den Vorhabenträger. Die Übernahme der Kosten wurde vertraglich abgesichert.

Auf der Ausgabenseite beträgt bei der HH-Stelle 6100.6550 (Vermessungs-, Gerichtskosten, Bebauungspläne allgemein) der Ansatz weiterhin 90.000 €, da hier für die Bebauungspläne „Ortsmitte“, „Penz-Bichl“, „Gewerbegebiet ehem. Zementwerk Kiefersfelden“ und „Gewerbegebiet Autobahn-West“ Kosten anfallen, welche allein bei der Gemeinde verbleiben und nicht durch einen Vorhabenträger übernommen werden. Zusätzlich wurden die oben genannten Kosten für die Bauleitplanung „Am Autobahnzubringer/Lidl“ mit 35.000 € angesetzt. Für die Erarbeitung örtlicher Bauvorschriften werden 3.000 € bereitgestellt. Für die Beteiligung an der Machbarkeitsstudie „Brennerbasistunnel-Nordzulauf“ bleiben weiterhin 10.000 € im Ansatz.

7000.

Abwasserbeseitigung

Auf der Einnahmenseite der Gemeinschaftskläranlage wurden 811.400 € veranschlagt. Neben den Benutzungsgebühren befinden sich darunter auch die Voraus- und Schlusszahlungen der Gemeinde Thiersee für die Betriebs- und Personalkosten 2024/2025.

Auf der Ausgabenseite wurden 995.600 € eingeplant.

Der Ausgabenansatz für Chemikalien wurde auf 180.000 € erhöht (2024: 150.000 €), da hier die Kosten enorm angestiegen sind. Die Nebenkosten (Strom/Gas) wurden aufgrund der Jahresabrechnung der Gemeindewerke angesetzt.

Alle weiteren Ausgaben orientieren sich an den IST-Ergebnissen des Vorjahres bzw. an den Hochrechnungen durch die AKDB (Personalkosten).

Die Personalkosten, Investitionen und Unterhaltskosten, welche die Kläranlage an sich sowie den Hauptkanal aus Wachtl kommend betreffen, werden wie bisher im Verhältnis 60 : 40 zwischen den Gemeinden Kiefersfelden und Thiersee aufgeteilt. Die Verrechnung erfolgt mittels Abschlags- und Schlusszahlungen.

7200.

Wertstoffhof

Bei den Einnahmen im Wertstoffhof (HH-Stelle 7200.1100) erfolgt ab 2025 eine Aufteilung der Benutzungsgebühren auf zwei HH-Stellen. Die Gebühren, die nicht ans Landratsamt abgeliefert werden müssen und bei der Gemeinde verbleiben, werden auf einer separaten HH-Stelle veranschlagt. Dies ist eine vorbereitende Maßnahme für die voraussichtliche Einführung der Umsatzsteuerpflicht der Gemeinde ab 2027.

7500.

Bestattungswesen

Das Defizit im Bereich der gemeindlichen Friedhöfe wird sich 2025 auf voraussichtlich 88.000 € belaufen, was einer Zunahme gegenüber dem Vorjahr von 7.800 € entspricht. Die Ansätze bei den Einnahmen betragen 82.100 €.

Bei den Ausgaben erfolgte eine Anpassung aufgrund des IST-Ergebnisses des Vorjahres. Die Anlagen wurden in den vergangenen Jahren mit viel Engagement und Verstand gepflegt und sind in einem sehr guten Zustand. 2025 sind hier keine größeren Unterhaltsmaßnahmen notwendig. Der Ansatz der Verrechnungsleistungen durch Mitarbeiter des Bauhofs erfolgte wie im Vorjahr mit 110.000 €. Dieser größte Ausgabeposten bleibt die „unechte“ Ausgabe für die interne Verrechnung der Arbeitsstunden der Bauhofmitarbeiter. Diese sind jedoch schwer vorhersehbar und von der Anzahl der durchzuführenden Bestattungen abhängig.

2024 wurden insgesamt 68 Bestattungen durchgeführt (2023: 70). Davon waren 10 Sarg- (2023: 10) und 58 Urnenbestattungen (2023: 60).

7710.

Bauhof

Als Einnahmen im Bereich des Bauhofs wurden insgesamt 592.400 € veranschlagt. Dabei stellen die gegenüber dem Vorjahr auf der Gruppierung .1690 veranschlagten Einnahmen die größte Variable dar. Hier werden die über den gesamten Haushalt in allen Geschäftsbereichen der Gemeinde unter der Gruppierung .6790 verbuchten „Ausgaben“ für die interne Verrechnung für Bauhofleistungen gebündelt. Die Summe aller angesetzten voraussichtlichen Ausgaben 2025 werden als Einnahme auf dieser Haushaltsstelle verbucht und belaufen sich 2025 auf angesetzte 578.500 €. Die Ausgaben haben sich im Verhältnis zum Vorjahr etwas erhöht. Es ergeben sich letztlich Gesamtausgaben in Höhe von 712.000 € (2024: 665.600 €).

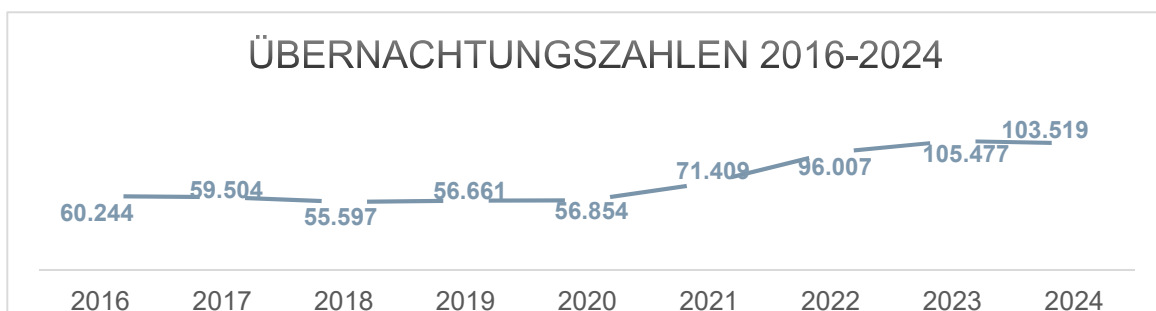
7900.

Fremdenverkehr

Die Einnahmen des Unterabschnittes 7900. wurden für 2025 mit 299.800 € (2024: 218.800 €) angesetzt. Der Trend „Urlaub dahoam“ bzw. „Urlaub in Deutschland“ ist immer noch aktuell. Die Übernachtungszahlen (sh. Tabelle unten) haben sich gegenüber 2024 nur geringfügig verringert.

Demgegenüber stehen Ausgaben in Höhe von 435.400 €. Dadurch ergibt sich ein voraussichtliches Defizit in Höhe von 135.600 € (2024: 156.800 €).

Die Ausgaben orientieren sich weitestgehend an den Werten des Vorjahres. Bei den Personal- und Nebenkosten wurden die üblichen Erhöhungen der AKDB und die personellen Veränderungen berücksichtigt.



8800.

Grundbesitz

Für den allgemeinen Grundbesitz der Gemeinde Kiefersfelden wurden für Unterhaltsarbeiten 25.000 € eingeplant.

Für die Unterhaltung des sonstigen unbeweglichen Vermögens, z.B. der gemeindlichen Waldflächen, wurden 17.500 € angesetzt. Die Waldpflege erfolgt durch die Waldbesitzervereinigung.

9000.8100

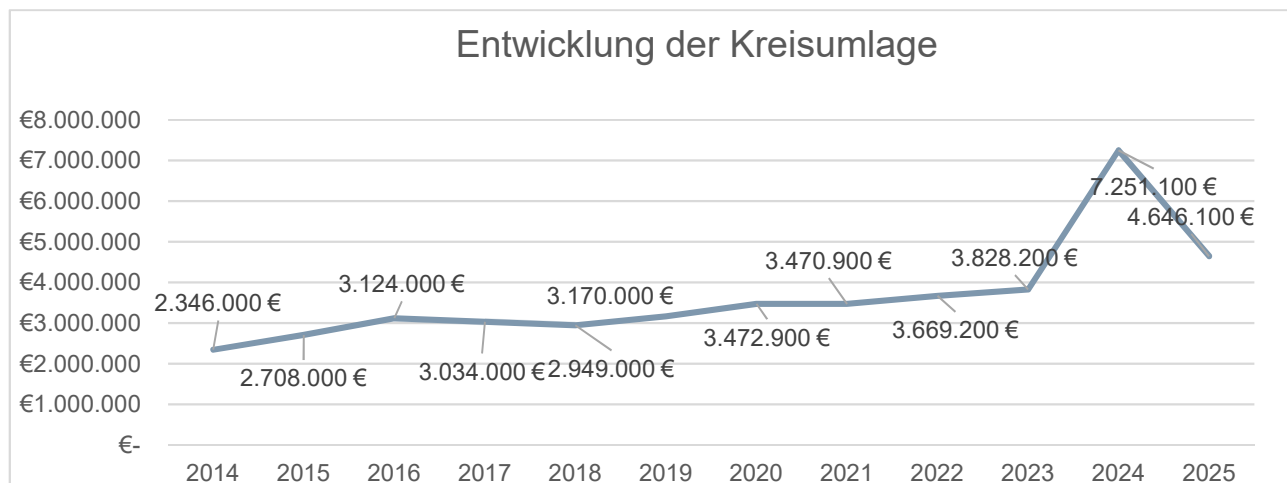
Gewerbesteuerumlage

Die Gewerbesteuerumlage richtet sich nach den tatsächlich erzielten IST-Einnahmen bei der Gewerbesteuer sowie einem per Gesetz festgelegten Vervielfältiger: Dieser liegt seit dem Jahr 2020 bei 35 %. Aufgrund der Gewerbesteuerereinnahmen 2025 wurde die Gewerbesteuerumlage mit 400.000 € angesetzt.

9000.8320

Kreisumlage

Wie bereits eingangs erwähnt, fällt die Kreisumlage für das Jahr 2025 aufgrund der gesunkenen Umlagekraft der Gemeinde auf 4.646.100 € (2024: 7.251.100 €).



9100.E/5700./

7000./7500.A

Kalkulatorische Kosten

Die kalkulatorischen Einnahmen aus Abschreibungen belaufen sich 2025 auf 242.000 € und aus der Verzinsung des Anlagenkapitals auf 152.200 €.

Der kalkulatorische Zinssatz verbleibt, wie 2017 festgelegt, bei 3 %.

Die kalkulatorischen Kosten verteilen sich wie folgt:

	Abschreibung	Verzinsung
Innsola (5700.) allgemein	187.000 €	116.400 €
Innsola (5700.) BHKW	8.900 €	1.600 €
Kläranlage (7000.)	38.800 €	27.800 €
Bestattungswesen (7500.)	7.300 €	6.400 €
	242.000 €	152.200 €

9100.

Zinszahlungen

Nachdem Ende 2024 alle Schulden der Gemeinde getilgt wurden, sind in 2025 keine Zinszahlungen für Kredite vorgesehen (2024: 11.300 €).

Für die Inanspruchnahme von Kassenkrediten sind für die Konten bei der Sparkasse und der Raiffeisenbank jeweils Haushaltsmittel in Höhe von 1.000 € zur Leistung von Zinszahlungen vorgesehen.

Vermögenshaushalt 2025

EINNAHMEN

Die SOLL-Einnahmen des Vermögenshaushalts in Höhe von **5.858.700 €** setzen sich folgendermaßen zusammen:

	EURO	ANTEIL (%)
Entnahmen aus den Rücklagen	4.650.000	79,37
Herstellungs-/Erschließungsbeiträge	118.700	2,03
Zuweisungen/Zuschüsse Darunter: - Stadtumbau –West: 200.000 € - Breitbandförderung: 50.000 € - Feuerwehrhaus: 214.500 € - Digitale Pager: 54.000 € - Ausstellung Blaahaus: 210.000 € - Zuwendung Fähre: 30.000 € - RÖFE – Multisystemfahrzeug: 70.000 € - Sturzflut-Risikomanagement: 75.000 € - Investitionspauschale: 126.500 €	1.090.000	18,60
Gesamt:	<u>5.858.700</u>	<u>100</u>

Die wichtigste Säule der Einnahmen im Vermögenshaushalt der vergangenen Jahre, die Zuführung vom Verwaltungshaushalt an den Vermögenshaushalt, fehlt 2025, wie auch schon 2024. Allerdings kann man der in der Anlage beigefügten Finanzplanung entnehmen, dass ab 2026 wieder mit einer geringen Zuführung gerechnet werden könnte.

Dies hat zur Folge, dass der Vermögenshaushalt 2025 durch eine Entnahme aus den Rücklagen in Höhe von 4.650.000 € auszugleichen ist. Eine Kreditaufnahme ist nicht notwendig.

Gegenüber 2024 sind die Einnahmen aus Förderungen leicht gestiegen. Im Rahmen des Programms „Stadtumbau-West“ ist 2025 mit einer Förderung von 200.000 € zu rechnen. Weitere Förderungen sind im Bereich der Feuerwehren (u. a. Neubau Feuerwehrhaus 214.500 €/Digitale Meldeempfänger 54.000 €/TS FFW Mühlbach 6.600 €) zu erwarten. Für die Neugestaltung der Ausstellung im Blaahaus sind Förderungen in Höhe von insgesamt 210.000 € eingeplant. Für die Innfähre steht noch immer eine Zuwendung in Höhe von 30.000 € aus. Für das beschaffte Multifunktionale Systemfahrzeug wurde eine RÖFE-Förderung von ca. 70.000 € beantragt. Für das Sturzflut-Risikomanagement ist eine Förderung in Höhe von 75.000 € im Haushalt veranschlagt.

Die Investitionspauschale steigt aufgrund der gesunkenen Umlagekraft auf 126.500 € (2024: 77.000 €).

AUSGABEN

Die SOLL-Ausgaben in Höhe von **5.858.700 €** stellen sich folgendermaßen dar:

Zuführung zur Mindestrücklage	14.300	0,24
Zuführung zum Verwaltungshaushalt	422.400	7,21
Erwerb von Grundstücken	605.000	10,33
Erwerb bewegl. AV/sonstiges Darunter: - bewegl. AV/IT Rathaus: 39.000 € - Besch. Log.fahrzeug/TS FFW Mü: 250.000 € - bewegl. AV Feuerwehren: 38.000 € - bewegl. AV-Sirenen: 83.000 € - bewegl. AV Schulen: 42.000 € - Ortsverschönerung: 25.000 € - bewegl. AV Spielplätze/KiTas: 29.500 € - bewegl. AV Innsola: 7.500 € - bewegl. AV Parkanlagen: 11.000 € - bewegl. AV Straßenmeisterei: 10.000 € - bewegl. AV/sonstiges Kläranlage: 125.000 € - bewegl. AV Bestattungswesen: 1.500 € - bewegl. AV Bauhof: 10.500 € - bewegl. AV Tourist-Info: 2.000 €	676.000	11,54
Baumaßnahmen Darunter: - Investitionen im/am Rathaus: 10.000 € - Baumaßnahmen FFW: 12.500 € - Maßnahmen in Schulanlage: 106.000 € - Neugest. Ausst. Blaahaus/Fluchtr: 16.000 € - Neubau Gebäude „Chillout“: 580.000 € - Investitionen Innsola/PV: 382.500 € - Neugestaltung Kurpark Mühlbach: 100.000 € - Breitbandausbau: 50.000 € - Neugestaltung Zentrale Achse: 200.000 € - Neugestaltung Kufsteiner Str.: 1.300.000 € - Neugestaltung Umfeld Kö-Otto-Str.: 85.000 € - Kommunale Wärmeplanung: 50.000 € - Geschwindigkeitsüberwachung: 100.000 € - Straßenbau -allgemein-: 300.000 € - Erschl. „Sonnenweg“: 60.000€ - Brückenbaumaßnahmen: 200.000 € - Sturzflutrisikoman.+Maßnahmen: 90.000 € - Maßnahmen Kläranlage: 256.000 € - Sanierung Ortskanal: 10.000 € - Klausbergfriedhof/Beetbestattung: 40.000 € - Innfähre – Bauvorhaben Hafen: 20.000 €	4.116.700	70,27
Investitionszuschüsse - ungedeckter Schulbedarf GS O´dorf: 4.300 € - Zuwendung Krippenverein: 20.000 €	24.300	0,41
Gesamt:	<u>5.858.700</u>	<u>100</u>

ZUFÜHRUNG ZUR MINDESTRÜCKLAGE

Gemäß § 20 KommHV-Kameralistik muss die Mindestrücklage eins v.H. der Ausgaben des Verwaltungshaushalts nach dem Durchschnitt der drei dem Haushaltsjahr vorangehenden Jahre belaufen. Da sich die Haushaltsvolumen in den Vorjahren gesteigert haben, wird die Mindestrücklage im Jahr 2025 um 14.300 € auf nunmehr 220.411,89 € erhöht.

ZUFÜHRUNG ZUM VERWALTUNGSHAUSHALT

Die im Verwaltungshaushalt 2025 vorhandene Unterdeckung wird durch eine Zuführung vom Vermögenshaushalt in Höhe von 422.400 € ausgeglichen. Ursache hierfür ist hauptsächlich die noch immer hohe Kreisumlage aufgrund der Umlagekraftzahlen 2023.

ERWERB VON GRUNDSTÜCKEN

Für den Erwerb von Grundstücken sind 2025 605.000 € vorgesehen. 5.000 € entfallen auf den eventuell möglichen Erwerb von Straßengrund im Zuge einzelner Maßnahmen. 450.000 € sind für Kaufpreisnachzahlungen bezüglich des Erwerbs des ehemaligen Umspannwerks am Lohweg vorgesehen. Für eventuelle Ablösezahlungen sind 150.000 € veranschlagt.

ERWERB BEWEGLICHES ANLAGEVERMÖGEN/SONSTIGES

Für den Erwerb beweglichen Anlagevermögens wurden insgesamt 676.000 € angesetzt.

Im Bereich des Rathauses sind gesamt 39.000 € eingeplant. Für die Anschaffung und Ersatzbeschaffung von Büroausstattung liegt der Ansatz bei 6.000 €, auf den Erwerb des zweiten Servers entfallen noch Restkosten von 3.000 €. Für Investitionen in die Informationstechnik werden 10.000 € und für die M365 Migration 20.000 € bereitgestellt.

Für die beiden gemeindlichen Feuerwehren Mühlbach und Kiefersfelden sind Mittel in Höhe von insgesamt 38.000 € für Neu- und Ersatzbeschaffungen von Ausrüstungsgegenständen vorgesehen. Für die Anschaffung eines neuen Logistikfahrzeuges und die Beschaffung einer Tragkraftspritze für die FFW Mühlbach sind 250.000 € veranschlagt. Zudem werden 70.000 € für die Wiederinbetriebnahme der Sirene und 13.000 € für die Sirenenertüchtigung im Rahmen der digitalen Alarmierung als Haushaltsmittel bereitgestellt.

Für die Grund- und Mittelschule sind für den Neuerwerb notwendiger Ausstattungsgegenstände gesamt 42.000 € vorgesehen. Von diesem Betrag entfallen ca. 28.000 € auf Modernisierungen im Computerraum.

Wie in den vergangenen Jahren wurden für die Ortsverschönerung 25.000 € eingeplant. Hinzu kommen 15.000 € für Neuanschaffungen auf den gemeindlichen Spielplätzen.

Die einzelnen Kinderbetreuungseinrichtungen wurden in Abhängigkeit der Anmeldungen zum Verwaltungshaushalt sowie den getätigten Investitionen im vergangenen Jahr mit entsprechenden Haushaltsmitteln ausgestattet.

Der Bereich der Straßenmeisterei wurde mit 10.000 € ausgestattet, für Anschaffungen bei den Parkanlagen weitere 11.000 € veranschlagt.

Im Bereich der Kläranlage sind 60.000 € vorgesehen. Zudem sind 30.000 € für die Ausweitung des in den vergangenen Jahren aufgerüsteten Prozessleitsystems der Anlage

eingepplant. Außerdem sollen die Bestandspläne für die Schmutzwasserkanäle fortgeschrieben oder erneuert werden. Hierfür sind 10.000 € angesetzt und für Investitionen in Bauteile der Anlage weitere 25.000 €.

Für den gemeindlichen Bauhof wird für den Erwerb von Anlagevermögen 10.500 € bereitgestellt.

BAUMASSNAHMEN

2025 stehen wieder wichtige Maßnahmen an, welche begonnen und teilweise abgeschlossen werden sollen:

Rathaus Für allgemeine Investitionen im und am Rathaus sind 10.000 € vorgesehen.

Feuerwehr Die Baumaßnahmen am Feuerwehrhaus Kiefersfelden sind abgeschlossen. Anfang des Jahres 2025 wurden noch Restkosten in Höhe von 5.000 € fällig. Für eine evtl. notwendige Abgasanlage im Feuerwehrhaus Mühlbach sind 7.500 € veranschlagt.

Schulanlage Im Jahr 2025 sind für Modernisierungen und Umbaumaßnahmen 106.000 € veranschlagt. Davon sind 60.000 € für eine Notstromversorgung angedacht. Für Akustikmaßnahmen sind 20.000 € und für die Erweiterung der PV-Anlage 26.000 € angesetzt.

Blaahaus Die Neugestaltung der Ausstellung im Blaahaus wurde im Herbst 2024 abgeschlossen. 2025 fallen voraussichtlich noch 16.000 € an Restkosten an.

Jugendhilfe Auf dem Grundstück der evangelischen Kirche in der Thierseestraße ist geplant, ein Gebäude zu errichten. In diesem soll das Jugendcafé „ChillOut“ seine neue Heimat finden. Für dieses Vorhaben werden 580.000 € bereitgestellt. Hinsichtlich eventueller Förderungen laufen Anfragen bei den möglichen Zuwendungsstellen.

Innsola Im Innsola wurde in den letzten Jahren viel investiert. Im Jahr 2025 werden für den letzten Abschnitt der bereits 2023 begonnenen Dachsanierung 225.000 € angesetzt. Für diese Maßnahme wurde bei der Regierung von Oberbayern ein Förderantrag gestellt. Im Rahmen der Dachsanierung ist die Installation einer PV-Anlage geplant und wird mit zusätzlich 85.000 € veranschlagt. Zusätzlich sind noch für weitere Investitionen 65.000 € eingeplant.

Parkanlagen Für die Neugestaltung der Anlagen und Wege im Kurpark Mühlbach und für das Projekt „Mühlenweg“ werden insgesamt 100.000 € bereitgestellt. Die Maßnahme soll durch eine LEADER-Förderung unterstützt werden.

Zentrale Achse Im Rahmen des Gesamtprojekts Neugestaltung Zentrale Achse sind für 2025 Kosten in Höhe von 200.000 € eingeplant. Diese beinhalten neben Planungskosten auch bereits erste Baukosten.

Straßenbau Auch 2025 soll die Sanierung von Straßen, für die kein Erschließungsbeitrag erhoben wird, fortgesetzt werden. Hierfür sind in diesem Jahr 300.000 € vorgesehen. Dadurch können wieder marode Straßenabschnitte saniert und der Allgemeinzustand des gemeindlichen Straßennetzes verbessert werden.

Für die Geh- und Radwegschaffung an der Staatsstraße in südlicher Richtung bis zur König-Otto-Kapelle und dortiger Straßeneinmündungsgestaltung wurden

Planungsleistungen in Höhe von 200.000 € und Baukosten in Höhe von 1.100.000 € veranschlagt. Im Rahmen dieses Projektes sind für die Umgestaltung des Umfeldes im Bereich der König-Otto-Kapelle weitere 85.000 € angesetzt.

Für die Erschließungsanlage am Sonnenweg fallen 2025 Kosten in Höhe von ca. 60.000 € an. Hierdurch sollen die durch die Wohnbaugesellschaft des Landkreises Rosenheim errichteten Wohngebäude erschlossen werden. Der Bauträger hat sich zur Übernahme von 40.000 € der Baukosten verpflichtet. Die endgültige Fertigstellung verschiebt sich jedoch, bis die Planungsvorarbeiten für die Geh- und Radwegerschließung an der Staatsstraße abgeschlossen sind, da hier Abstimmungen notwendig sind.

Für den Aufbau einer stationären Geschwindigkeitsüberwachung wurden Haushaltsmittel in Höhe von 100.000 € veranschlagt.

Brückenbauten Für Brückenbaumaßnahmen werden im Jahr 2025 200.000 € angesetzt.

Wasserläufe Aufgrund der vermehrt auftretenden Unwetterkatastrophen und der damit verbundenen Gefahren wurde 2022 ein Sturzflut-Risikomanagement-Gutachten in Auftrag gegeben. Für 2025 ist hier noch mit einem Anteil von ca. 40.000 € zu rechnen. Für die Gesamtkosten werden in 2025 ca. 75.000 € als Zuwendung ausbezahlt. Für Maßnahmenumsetzungen aus dem Ergebnis der Berechnungen wurden 50.000 € veranschlagt.

Kläranlage Im Bereich der Kläranlage sind für Baumaßnahmen 41.000 € vorgesehen. Die Schwellenerhöhung des Regenüberlaufes ist mit zusätzlichen 60.000 € angesetzt.

Die Pumpstation im Gewerbepark wird seit 2024 saniert. Hier fallen noch Aufwendungen in Höhe von 20.000 € an, für die Sanierung der Pumpstation Hödenau weitere 65.000 €.

Aufgrund von Prüfungsbeanstandungen im Wasserrechtsbescheid müssen für den Neubau des Messwehrs am Wachtl Kosten in Höhe von 30.000 € eingeplant werden. Diese können aber zu 100 Prozent mit Thiersee weiterverrechnet werden, jedoch erst 2026 bei der Endabrechnung.

Die Sanierung des Ortskanals ist soweit abgeschlossen. Für Restkosten sind noch 10.000 € vorgesehen.

Für Neuanlagen und Grundstücksanschlüsse wurden 40.000 € veranschlagt.

Wertstoffhof Auf dem Gelände des Wertstoffhofs werden für die Erneuerung und Erweiterung des Daches am Unterstand 7.500 € eingeplant.

Friedhöfe Am Klausbergfriedhof wird ein neues Urnenfeld für Beetbestattungen geschaffen. Diese Maßnahme ist mit 40.000 € im Haushalt eingeplant.

Innfähre Als Schutz der Innfähre bei Hochwasser sind Kosten in Höhe von 20.000 € für einen Hafen eingeplant.

TILGUNG VON KREDITEN

Aufgrund der Ende 2024 durchgeführten Sondertilgungen sind im Jahr 2025 keine Tilgungszahlungen zu leisten. Kreditaufnahmen sind für 2025 nicht vorgesehen.

Schuldenstand

Schuldenstand in den beiden vorangegangenen Haushaltsjahren:

Schuldenstand zum 31.12.2024	0,00 €
Schuldenstand zum 31.12.2023	1.641.151,77 €

Voraussichtliche Schuldenentwicklung im Haushaltsjahr 2025

a) Schuldenstand Gemeinde

Schuldenstand am 01.01.2025	0,00 €
(Neuaufnahmen nicht geplant)	
Voraussichtlicher Schuldenstand 31.12.2025	0,00 €

Pro-Kopf-Verschuldung zum 31.12.2025

Einwohnerstand lt. statist. Landesamt

(Stand: 31.12.2023) = 6.841 EW 0,00 €/Einwohner

b) Schuldenentwicklung Gemeindewerke (Eigenbetrieb - nachrichtlich)

Schuldenstand am 01.01.2024	672.985,32 €
./. Tilgungsleistungen 2024	144.667,76 €
+ Neuaufnahmen 2024	0,00 €

Schuldenstand 31.12.24 528.317,56 €

./. Tilgungsleistungen 2025 lt. WP	127.300,00 €
+ Kreditaufnahme 2025 lt. WP	400.000,00 €

Voraussichtlicher Schuldenstand 31.12.2025 801.017,56 €

Gesamtverschuldung Gemeinde Kiefersfelden

zum 31.12.2025	801.017,56 €
je Einwohner	117,09 €

Rücklagen

a) Rücklagenentwicklung 2024

Übersicht über die Rücklagenentwicklung 2024

02.01.2025

Bezeichnung	01.01.2024	Entnahmen	Zuführungen	Stand am 31.12.2024
Allgemeine Rücklage	11.378.315,02 €	4.283.516,71 €	- €	7.094.798,31 €
Mindestrücklage	188.511,89 €	- €	17.600,00 €	206.111,89 €
Sonderrücklage "Jugendförderung"	14.519,51 €	- €	5.189,08 €	19.708,59 €
Sonderrücklage "Grabpflegevereinbarungen"	4.062,37 €	270,00 €	20,31 €	3.812,68 €
Sonderrücklage "Mittellose u. Arme"	60.654,70 €	- €	121,31 €	60.776,01 €
Gesamtbetrag:	11.646.063,49 €	4.283.786,71 €	22.930,70 €	7.385.207,48 €

b) Voraussichtliche Rücklagenentwicklung 2025

Übersicht über die voraussichtliche Rücklagenentwicklung 2025

Bezeichnung	Stand am 01.01.2025	geplante Entnahmen	geplante Zuführungen	voraussichtlicher Stand am 31.12.2025
Allgemeine Rücklage	7.094.798,31 €	4.650.000,00 €	- €	2.444.798,31 €
Mindestrücklage	206.111,89 €	- €	14.300,00 €	220.411,89 €
Sonderrücklage "Jugendförderung"	19.708,59 €	- €		19.708,59 €
Sonderrücklage "Grabpflegevereinbarungen"	3.812,68 €	270,00 €	- €	3.542,68 €
Sonderrücklage "Mittellose u. Arme"	60.776,01 €	- €	- €	60.776,01 €
Gesamtbetrag:	7.385.207,48 €	4.650.270,00 €	14.300,00 €	2.749.237,48 €
Nachrichtlich:	Ausgaben des Verwaltungshaushalts der letzten 3 Jahre			
	2022		24.852.245,96 €	
	2023		20.892.407,13 €	
	2024		20.374.706,35 €	
			<u>66.119.359,44 €</u>	
	Durchschnitt der letzten 3 Jahre		22.039.786,48 €	
	hiervon eins vom Hundert		<u>220.397,86 €</u>	

c) Entwicklung der Allgemeinen Rücklage in den nächsten 3 Jahren

Voraussichtlicher Stand 31.12.2025	2.444.798,31 €
Voraussichtlicher Stand 31.12.2026	1.909.598,00 €
Voraussichtlicher Stand 31.12.2027	2.113.698,00 €
Voraussichtlicher Stand 31.12.2028	2.385.298,00 €

Stellenplan/Stellenübersicht 2025

Zum 01.01.2025 sind in der Gemeinde Kiefersfelden 130 MitarbeiterInnen im Bereich der tariflich Beschäftigten tätig. Darin enthalten sind zwei Auszubildende.

Hinzu kommen vier MitarbeiterInnen im Beamtenstatus.

Die Gesamtzahl der MitarbeiterInnen beinhaltet zudem eine Kollegin im Altersteilzeitmodell und sechs Kolleginnen befinden sich 2025 in Elternzeit.

Durch eine geplante Neueinstellung werden insgesamt 131 MitarbeiterInnen 99,4 Vollzeitstellen im Bereich der tariflich Beschäftigten besetzen (2024: 99,7).

Bereich	Unterabschnitt	tarifl. Beschäftigte	Beamte
Gemeindeorgane	0000		1,0
Hauptverwaltung	0200	4,0	1,0
Finanzverwaltung	0300	3,7	0,6
Standesamt	0500	0,3	
Rathaus	0600	2,2	
Öfftl. Ordnung	1100	1,0	
Schule	2130/2150	4,2	
Sozialverwaltung	4000	0,7	
Kindertageseinrichtungen	464	39,5	
Innsola	5700	9,4	
Bauamt	6000	1,0	1,0
Abwasserbeseitigung	7000	3	
Bauhof	7710	10,3	
Fremdenverkehr	7900	3,7	
Gemeindewerke	8170	16,4	
Gesamt:		99,4	3,6

Finanz- und Investitionsplanung 2026 – 2028

Die Gesamthaushalte der Jahre 2026 – 2028 schließen in den Einnahmen und Ausgaben mit folgenden Ansätzen ab:

Haushaltsjahr 2026 = 18.530.400 €

Haushaltsjahr 2027 = 18.354.700 €

Haushaltsjahr 2028 = 18.564.700 €

Eine Zuführung vom Verwaltungs- zum Vermögenshaushalt ist ab dem Haushaltsjahr 2026 wieder möglich. Aufgrund der wieder auf „Normalstand“ gesunkenen Steuerkraftzahlen wird die in den zwei Jahren zuvor erhöhte Kreisumlage wieder auf alte Höhe sinken. Stand heute kann allerdings nicht vorhergesehen werden, wie stark sich der Umlagesatz in den nächsten Jahren verändern wird.

Die in den vergangenen Jahren angesammelten Rücklagen werden in 2026 nochmal zur Finanzierung des Gesamthaushalts in Anspruch genommen werden müssen, man muss allerdings berücksichtigen, dass in den Jahren 2023 und 2024 die Kredite der Gemeinde vollständig zurückbezahlt wurden und somit keine Tilgungsleistungen und Kreditzinsen mehr aufzuwenden sind. Ab 2027 ist wieder mit einer leichten Rücklagenzuführung zu rechnen. Die geplanten Investitionen und Investitionsförderungsmaßnahmen wirken sich somit finanziell in 2026 noch auf die Rücklagen aus, ab 2027 werden sie aus den laufenden Haushalten finanziert.

Die Gesamthöhe der zu erwartenden Ausgaben in den Vermögenshaushalten 2026 – 2028 belaufen sich auf insgesamt **3.216.000 €**.

Davon entfallen auf

- Kredittilgungen:	0 €
- Baumaßnahmen:	1.953.500 €
- Grunderwerb:	15.000 €
- Erwerb bewegl. AV:	753.500 €
- unged. Schulbedarf (GS O):	18.900 €
- Rücklagenzuführung:	<u>475.700 €</u>
	<u>3.216.600 €</u>

Von den im Finanzplanungszeitraum angesetzten Einnahmen im Vermögenshaushalt entfallen auf

- Zuführung vom VWH:	1.942.500 €
- Rücklagenentnahmen:	535.200 €
- Beiträge u. ähnl. Entgelte:	198.000 €
- Zuweisungen/Zuschüsse:	<u>540.900 €</u>
	<u>3.216.600 €</u>

Zusammenfassung

Die Gemeinde Kiefersfelden hat in den beiden vergangenen Haushaltsjahren durch die hohen Steuerkraftzahlen aus den Jahren 2022 und 2023 enorm gestiegene Ausgaben bei der Kreisumlage und zudem eine fehlende Schlüsselzuweisung ausgleichen müssen. Die Gesamthaushalte in diesen Jahren konnten nur durch Rücklagenentnahmen finanziert werden.

Laut Haushaltsplanung ist in 2025 ebenfalls noch eine leichte Unterdeckung im Verwaltungshaushalt vorhanden, allerdings ist ab 2026 wieder mit einer Überdeckung und damit mit einer Zuführung zum Vermögenshaushalt zu rechnen.

Die Rücklagen der Kommune sind in den vergangenen Jahren zwar durch die benötigten Entnahmen abgeschmolzen, sind aber immer noch in ausreichender Höhe vorhanden, um den aktuellen und den kommenden Haushalt zu finanzieren. Ab dem Jahr 2027 ist wieder mit einer leichten Rücklagenzuführung zu rechnen. Die in Aussicht gestellten Beteiligungen an Gemeinschaftssteuern verzeichnen (mit Ausnahme der Gewerbesteuer) einen geringen Anstieg gegenüber dem Vorjahresniveau. Die Einnahmen aus der Gewerbesteuer fallen 2025 wieder auf normales Niveau zurück. Die Gemeinde Kiefersfelden kann sich glücklich schätzen, dass sie hinsichtlich der Gewerbesteuerpflichtigen relativ breit aufgestellt ist und zahlreiche Betriebe in Gewerken angesiedelt hat, die nicht von großen Einnahmeschwankungen betroffen sind. Auch das neue Gewerbegebiet wird, wenn auch erst in ein paar Jahren, dazu beitragen.

Die Gemeinde hat die Situation der vergangenen Jahre gut genutzt, viele Maßnahmen begonnen bzw. erledigt, in die Straßen- und Abwasserinfrastruktur investiert und im Bereich der Energiegewinnung an vielen gemeindlichen Gebäuden eine Photovoltaikanlage installiert. Auch freiwillige Aufgaben, die nicht in den Pflichtaufgabenbereich fallen, kamen und kommen dabei nicht zu kurz. So wird dieses Jahr im Bereich der Jugendhilfe ein großes Projekt angegangen.

Im Jahr 2025 wird zwar noch einmal auf die in den Vorjahren erwirtschafteten Rücklagen zurückgegriffen werden müssen, aber durch die letzte Sondertilgung im Jahr 2024 ist die Gemeinde (ohne Gemeindewerke) seit Jahresende schuldenfrei. In den Folgejahren muss es oberstes Ziel sein, die neugeschaffene bzw. sanierte gemeindliche Infrastruktur effektiv zu unterhalten und vor allem wieder neue Rücklagen aufzubauen. Im Hinblick auf noch zu erledigende oder neue Maßnahmen muss daher genau überlegt werden, ob diese sofort oder nach der Bildung von neuen Rücklagen umgesetzt werden sollen.

Die neue „Schuldenfreiheit“ sollte bei allen MitarbeiterInnen sowie GemeinderätInnen das Bewusstsein für sparsames und wirtschaftliches Handeln schärfen. Um sie zu erhalten, sollte in Zukunft gut überlegt werden, welche Maßnahmen oder Investitionen getätigt werden sollen, oder, ob die Art deren Ausführung und deren Umfang nicht in einem vielleicht reduzierteren Maß genügen.

Kiefersfelden, den 06.03.2025

Karin Stelzer
Kämmerin

Haushaltsplan 2025

- 1) Gesamtplan für das Haushaltsjahr 2025 (Einzelplanzusammenstellung)
(Seite 1-3)**
- 2) Haushaltsquerschnitt je Einwohner / €
(Seite 4 - 11)**
- 3) Gruppierungsübersicht
(Seite 12 - 18)**
- 4) Einzelpläne für das Haushaltsjahr 2025 -
Verwaltungshaushalt-
(Seite 19 - 105)**
- 5) Einzelpläne für das Haushaltsjahr 2025 -
Vermögenshaushalt-
(Seite 106 - 138)**
- 6) Listenansicht Vermögenshaushalt**
- 7) Übersicht zur Beurteilung der dauernden
Leistungsfähigkeit**

Gesamtplan für das Haushaltsjahr 2025

1. Zusammenfassung der Einnahmen, Ausgaben und Verpflichtungsermächtigungen

- in EUR -

Gesamtplan für das Haushaltsjahr 2025

Einzelplan		Haushaltsansatz					Ergebnisse der Jahresrechnung	
		Haushaltsjahr 2025			Vorjahr 2024			
Nr.	Bezeichnung	Einnahmen EUR	Ausgaben EUR		Einnahmen EUR	Ausgaben EUR	Einnahmen EUR	Ausgaben EUR
1	2	3	4	5	6	7	8	9
0	Verwaltungshaushalt							
	ALLGEMEINE VERWALTUNG	178.100	1.591.600		169.200	1.561.900	156.957,66	1.343.834,11
1	ÖFFENTLICHE SICHERHEIT UND ORDNUNG	158.000	371.400		148.000	351.100	148.020,60	316.054,52
2	S C H U L E N	519.600	1.191.400		459.100	1.107.000	366.795,90	970.855,56
3	WISSENSCHAFT,FORSCHUNG UND KULTURPFLEGE	2.200	141.300		500	149.200	491,14	120.543,73
4	SOZIALE SICHERUNG	1.916.700	3.662.100		1.691.800	3.547.400	1.820.481,32	3.228.000,73
5	GESUNDHEIT, SPORT UND ERHOLUNG	1.115.600	2.242.100		1.082.000	2.015.000	1.171.664,63	1.954.164,14
6	BAU- UND WOHNUNGSWESEN,VERKEHR	155.600	862.600		158.900	852.400	146.506,88	633.517,25
7	ÖFFENTLICHE EINRICHTUNGEN,WIRTSCHAFTSF ÖRDERUNG	1.918.000	2.562.000		1.733.800	2.568.100	1.999.721,10	2.349.661,61
8	WIRTSCHAFTLICHE UNTERNEHMEN - GRUNDVERMÖGEN	359.300	89.200		335.900	75.000	305.818,20	80.087,76
9	ALLGEMEINE FINANZWIRTSCHAFT	11.438.700	5.048.100		14.458.100	8.010.200	14.775.949,70	9.895.687,72
0-9	Zusammen	17.761.800	17.761.800		20.237.300	20.237.300	20.892.407,13	20.892.407,13

Gesamtplan für das Haushaltsjahr 2025

Einzelplan		Haushaltsansatz					Ergebnisse der Jahresrechnung 2023	
		Haushaltsjahr 2025			Vorjahr 2024			
Nr.	Bezeichnung	Einnahmen EUR	Ausgaben EUR	Verpfl.-Erm. EUR	Einnahmen EUR	Ausgaben EUR	Einnahmen EUR	Ausgaben EUR
1	2	3	4	5	6	7	8	9
	Vermögenshaushalt							
0	ALLGEMEINE VERWALTUNG	0	49.000	0	0	156.000	0,00	56.276,56
1	ÖFFENTLICHE SICHERHEIT UND ORDNUNG	275.100	388.500	0	497.200	301.700	604.167,75	1.475.497,95
2	SCHULEN	18.400	152.300	0	-51.900	124.600	196.884,34	86.260,90
3	WISSENSCHAFT,FORSCHUNG UND KULTURPFLEGE	210.000	61.000	0	50.000	675.000	31.000,00	85.506,59
4	SOZIALE SICHERUNG	0	609.500	0	0	543.700	0,00	18.608,03
5	GESUNDHEIT, SPORT UND ERHOLUNG	0	501.000	0	41.000	775.000	0,00	534.685,61
6	BAU- UND WOHNUNGSWESEN,VERKEHR	470.000	2.581.000	0	280.000	1.070.100	122.849,26	635.063,20
7	ÖFFENTLICHE EINRICHTUNGEN,WIRTSCHAFTSFÖRDERUNG	78.700	459.700	0	147.000	813.500	71.873,84	585.021,15
8	WIRTSCHAFTLICHE UNTERNEHMEN - GRUNDVERMÖGEN	30.000	620.000	0	330.000	1.020.000	0,00	521.921,26
9	ALLGEMEINE FINANZWIRTSCHAFT	4.776.500	436.700	0	9.160.300	4.974.000	5.591.077,89	2.619.011,83
0-9	Zusammen	5.858.700	5.858.700	0	10.453.600	10.453.600	6.617.853,08	6.617.853,08
	Gesamthaushalt	23.620.500	23.620.500	0	30.690.900	30.690.900	27.510.260,21	27.510.260,21

*** Ende der Liste "Zusammenfassung der Einnahmen und Ausgaben" ***

Gesamtplan für das Haushaltsjahr 2025

2. Haushaltsquerschnitt - Einzelpläne 0-8

- in EUR -

Gemeinde : GEMEINDE KIEFERSFELDEN

Einwohner: 6.841

Stand : 31.12.2023

Gemeinde

1 GEMEINDE KIEFERSFELDEN

Gld. Nr.	Aufgabenbereich	Einnahmen aus Verwaltung und Betrieb	Sonstige Finanzeinnahmen	Personalausgaben	Sächlicher Verw.- und Betriebsaufwand, weitere Finanzausgaben	Zuweisungen und Zuschüsse	Zuschussbedarf (Sp.3 und 4 ./.5 bis 7)	Objektbezogene Einnahmen des Verm.-HH	Baumaßnahmen	Sonstige Investitionsausgaben	Verpflichtungsermächtigungen
	Gruppierungsziffer	10 - 17	20-22, 24-26	40 - 46	50-68,84	70 - 78		32 - 36	94 - 96	92,93,98,99	
		EUR	EUR	EUR	EUR	EUR	EUR	EUR	EUR	EUR	EUR
1	2	3	4	5	6	7	8	9	10	11	12
00	GEMEINDEORGANE <i>Je EW.</i>	78.000 11	0 0	270.500 40	36.300 5	0 0	-228.800 -33	0 0	0 0	0 0	0 0
02	HAUPTVERWALTUNG <i>Je EW.</i>	40.600 6	0 0	356.700 52	67.500 10	900 0	-384.500 -56	0 0	0 0	0 0	0 0
03	KÄMMEREI,STEUER- UND GEHALTSSTELLE,KASSE <i>Je EW.</i>	40.400 6	5.000 1	353.000 52	108.000 16	0 0	-415.600 -61	0 0	0 0	0 0	0 0
05	BESONDERE DIENSTSTELLEN DER ALLGEMEINEN VERWALTUNG <i>Je EW.</i>	14.000 2	0 0	28.800 4	25.400 4	0 0	-40.200 -6	0 0	0 0	0 0	0 0
06	EINRICHTUNG FÜR DIE ALLGEMEINE VERWALTUNG (Rathausgebäude) <i>Je EW.</i>	100 0	0 0	137.000 20	184.900 27	0 0	-321.800 -47	0 0	10.000 1	39.000 6	0 0
08	EINRICHTUNGEN UND MASSNAHMEN FÜR VERWALTUNGSANGEHÖRIGE <i>Je EW.</i>	0 0	0 0	14.600 2	8.000 1	0 0	-22.600 -3	0 0	0 0	0 0	0 0
0	ALLGEMEINE VERWALTUNG <i>Je EW.</i>	173.100 25	5.000 1	1.160.600 2	430.100 63	900 0	-1.413.500 -206	0 0	10.000 1	39.000 6	0 0
11	Angelegenheiten der allgemeinen öffentlichen Ordnung <i>Je EW.</i>	140.000 20	0 0	64.400 9	85.200 12	0 0	-9.600 -1	0 0	0 0	0 0	0 0
13	BRANDSCHUTZ <i>Je EW.</i>	18.000 3	0 0	27.500 4	192.800 28	600 0	-202.900 -30	275.100 40	12.500 2	371.000 54	0 0
14	Katastrophenschutz <i>Je EW.</i>	0 0	0 0	0 0	900 0	0 0	-900 0	0 0	5.000 1	0 0	0 0
1	ÖFFENTLICHE SICHERHEIT UND ORDNUNG <i>Je EW.</i>	158.000 23	0 0	91.900 0	278.900 40	600 0	-213.400 -31	275.100 40	17.500 3	371.000 54	0 0
21	GRUND- und HAUPTSCHULEN <i>Je EW.</i>	355.600 52	0 0	190.700 28	665.100 97	82.000 12	-582.200 -85	18.400 3	106.000 15	46.300 7	0 0
27	SONDERSCHULEN <i>Je EW.</i>	0 0	0 0	0 0	3.000 0	0 0	-3.000 0	0 0	0 0	0 0	0 0

Gemeinde

1 GEMEINDE KIEFERSFELDEN

Gld. Nr.	Aufgabenbereich	Einnahmen aus Verwaltung und Betrieb	Sonstige Finanzeinnahmen	Personalausgaben	Sächlicher Verw.- und Betriebsaufwand, weitere Finanzausgaben	Zuweisungen und Zuschüsse	Zuschussbedarf (Sp.3 und 4 ./.5 bis 7)	Objektbezogene Einnahmen des Verm.-HH	Baumaßnahmen	Sonstige Investitionsausgaben	Verpflichtungsermäßigungen
	Gruppierungsziffer	10 - 17	20-22, 24-26	40 - 46	50-68,84	70 - 78		32 - 36	94 - 96	92,93,98,99	
		EUR	EUR	EUR	EUR	EUR	EUR	EUR	EUR	EUR	EUR
1	2	3	4	5	6	7	8	9	10	11	12
29	SONSTIGE SCHULISCHE AUFGABEN <i>Je EW.</i>	164.000 24	0 0	16.700 2	233.900 34	0 0	-86.600 -13	0 0	0 0	0 0	0 0
2	SCHULEN <i>Je EW.</i>	519.600 76	0 0	207.400 0	902.000 131	82.000 12	-671.800 -98	18.400 3	106.000 15	46.300 7	0 0
32	HEIMATMUSEUM - BLAAHAUS <i>Je EW.</i>	2.100 0	0 0	11.500 2	53.800 8	0 0	-63.200 -9	210.000 31	16.000 2	0 0	0 0
33	THEATER,KONZERTE,MUSIKPFLEGE <i>Je EW.</i>	100 0	0 0	0 0	7.000 1	45.200 7	-52.100 -8	0 0	0 0	25.000 4	0 0
34	Heimat- und sonstige Kulturpflege <i>Je EW.</i>	0 0	0 0	0 0	8.500 1	3.300 0	-11.800 -2	0 0	0 0	20.000 3	0 0
36	HEIMATPFLEGE <i>Je EW.</i>	0 0	0 0	0 0	0 0	6.700 1	-6.700 -1	0 0	0 0	0 0	0 0
37	KIRCHEN <i>Je EW.</i>	0 0	0 0	0 0	3.300 0	2.000 0	-5.300 -1	0 0	0 0	0 0	0 0
3	WISSENSCHAFT,FORSCHUNG UND KULTURPFLEGE <i>Je EW.</i>	2.200 0	0 0	11.500 0	72.600 10	57.200 8	-139.100 -21	210.000 31	16.000 2	45.000 7	0 0
40	Verwaltung der sozialen Angelegenheiten,Fundamt,LSt-Karten,Gewerbeamt <i>Je EW.</i>	6.000 1	0 0	43.100 6	6.900 1	0 0	-44.000 -6	0 0	0 0	0 0	0 0
46	EINRICHTUNGEN DER JUGENDHILFE <i>Je EW.</i>	1.910.700 279	0 0	2.731.500 399	510.400 75	352.700 52	-1.683.900 -246	0 0	580.000 85	29.500 4	0 0
49	SONSTIGE SOZIALE ANGELEGENHEITEN <i>Je EW.</i>	0 0	0 0	0 0	13.000 2	4.500 1	-17.500 -3	0 0	0 0	0 0	0 0
4	SOZIALE SICHERUNG <i>Je EW.</i>	1.916.700 280	0 0	2.774.600 0	530.300 78	357.200 53	-1.745.400 -255	0 0	580.000 85	29.500 4	0 0
54	SONSTIGE EINRICHTUNGEN UND MASSNAHMEN DER GESUNDHEITSPFLEGE <i>Je EW.</i>	0 0	0 0	0 0	0 0	22.000 3	-22.000 -3	0 0	0 0	0 0	0 0

Gemeinde

1 GEMEINDE KIEFERSFELDEN

Gld. Nr.	Aufgabenbereich	Einnahmen aus Verwaltung und Betrieb	Sonstige Finanzeinnahmen	Personalausgaben	Sächlicher Verw.- und Betriebsaufwand, weitere Finanzausgaben	Zuweisungen und Zuschüsse	Zuschussbedarf (Sp.3 und 4 ./.5 bis 7)	Objektbezogene Einnahmen des Verm.-HH	Baumaßnahmen	Sonstige Investitionsausgaben	Verpflichtungsermäßigungen
	Gruppierungsziffer	10 - 17	20-22, 24-26	40 - 46	50-68,84	70 - 78		32 - 36	94 - 96	92,93,98,99	
		EUR	EUR	EUR	EUR	EUR	EUR	EUR	EUR	EUR	EUR
1	2	3	4	5	6	7	8	9	10	11	12
55	FÖRDERUNG DES SPORTS (ZUSCHÜSSE AN VEREINE) <i>Je EW.</i>	0 0	0 0	0 0	3.200 0	14.000 2	-17.200 -3	0 0	0 0	0 0	0 0
56	EIGENE SPORTSTÄTTEN <i>Je EW.</i>	500 0	0 0	9.400 1	52.300 8	0 0	-61.200 -9	0 0	0 0	0 0	0 0
57	Badeanstalten <i>Je EW.</i>	1.112.600 163	0 0	623.400 91	1.319.100 193	0 0	-829.900 -121	0 0	382.500 56	7.500 1	0 0
58	PARKANLAGEN,ÖFFENTLICHE GRÜNFLÄCHEN,WANDERWEGE <i>Je EW.</i>	0 0	0 0	0 0	198.700 29	0 0	-198.700 -29	0 0	100.000 15	11.000 2	0 0
59	SONSTIGE ERHOLUNGSEINRICHTUNGEN (Schrebergärten) <i>Je EW.</i>	2.500 0	0 0	0 0	0 0	0 0	2.500 0	0 0	0 0	0 0	0 0
5	GESUNDHEIT, SPORT UND ERHOLUNG <i>Je EW.</i>	1.115.600 163	0 0	632.800 0	1.573.300 230	36.000 5	-1.126.500 -165	0 0	482.500 71	18.500 3	0 0
60	BAUVERWALTUNG <i>Je EW.</i>	8.100 1	0 0	221.000 32	13.100 2	0 0	-226.000 -33	0 0	0 0	0 0	0 0
61	STÄDTEBAULICHE PLANUNG,STÄDTEBAUFÖRDERUNG,VERMESSUNG, BAUORDNUNG <i>Je EW.</i>	37.200 5	0 0	0 0	149.200 22	0 0	-112.000 -16	250.000 37	605.000 88	1.000 0	0 0
63	GEMEINDESTRASSEN <i>Je EW.</i>	92.600 14	0 0	0 0	259.300 38	0 0	-166.700 -24	145.000 21	1.860.000 272	15.000 2	0 0
67	STRASSENBELEUCHTUNG <i>Je EW.</i>	17.700 3	0 0	0 0	206.500 30	0 0	-188.800 -28	0 0	10.000 1	0 0	0 0
69	WASSERLÄUFE UND WASSERBAU <i>Je EW.</i>	0 0	0 0	0 0	13.500 2	0 0	-13.500 -2	75.000 11	90.000 13	0 0	0 0
6	BAU- UND WOHNUNGSWESEN,VERKEHR <i>Je EW.</i>	155.600 23	0 0	221.000 0	641.600 94	0 0	-707.000 -103	470.000 69	2.565.000 374	16.000 2	0 0

Gemeinde

1 GEMEINDE KIEFERSFELDEN

Gld. Nr.	Aufgabenbereich	Einnahmen aus Verwaltung und Betrieb	Sonstige Finanzeinnahmen	Personalausgaben	Sächlicher Verw.- und Betriebsaufwand, weitere Finanzausgaben	Zuweisungen und Zuschüsse	Zuschussbedarf (Sp.3 und 4 ./.5 bis 7)	Objektbezogene Einnahmen des Verm.-HH	Baumaßnahmen	Sonstige Investitionsausgaben	Verpflichtungsermäßigungen
	Gruppierungsziffer	10 - 17	20-22, 24-26	40 - 46	50-68,84	70 - 78		32 - 36	94 - 96	92,93,98,99	
		EUR	EUR	EUR	EUR	EUR	EUR	EUR	EUR	EUR	EUR
1	2	3	4	5	6	7	8	9	10	11	12
70	ABWASSERBESEITIGUNG (KLÄRANLAGE)	811.800	0	257.300	738.800	0	-184.300	78.700	266.000	125.000	0
	Je EW.	119	0	38	108	0	-27	12	39	18	0
72	ABFALLBESEITIGUNG (WERTSTOFFHOF, MÜLLABFUHR, MÜLLDEPONIE usw.)	131.000	0	83.100	155.700	0	-107.800	0	7.500	1.000	0
	Je EW.	19	0	12	23	0	-16	0	1	0	0
73	MARKTVERANSTALTUNGEN	100	0	0	6.500	0	-6.400	0	0	0	0
	Je EW.	0	0	0	1	0	-1	0	0	0	0
75	BESTATTUNGSWESEN (GEMEINDLICHE FRIEDHÖFE)	82.100	0	1.100	169.000	0	-88.000	0	40.000	1.500	0
	Je EW.	12	0	0	25	0	-13	0	6	0	0
76	SONSTIGE ÖFFENTLICHE EINRICHTUNGEN	800	0	0	100	0	700	0	0	0	0
	Je EW.	0	0	0	0	0	0	0	0	0	0
77	HILFSBETRIEBE DER VERWALTUNG	592.400	0	654.600	57.400	0	-119.600	0	0	10.500	0
	Je EW.	87	0	96	8	0	-17	0	0	2	0
79	FÖRDERUNG VON WIRTSCHAFT UND VERKEHR	299.800	0	205.500	214.400	18.500	-138.600	0	6.200	2.000	0
	Je EW.	44	0	30	31	3	-20	0	1	0	0
7	ÖFFENTLICHE EINRICHTUNGEN,WIRTSCHAFTSFÖRDERUNG	1.918.000	0	1.201.600	1.341.900	18.500	-644.000	78.700	319.700	140.000	0
	Je EW.	281	0	0	196	3	-94	12	47	20	0
81	VERSORGUNGSUNTERNEHMEN	0	250.500	0	0	0	250.500	0	0	0	0
	Je EW.	0	37	0	0	0	37	0	0	0	0
82	SCHIFFS- UND FÄHRBETRIEBE (Innfähre) Mai bis Oktober	8.600	0	0	11.000	0	-2.400	30.000	20.000	0	0
	Je EW.	1	0	0	2	0	0	4	3	0	0
88	ALLGEMEINES GRUNDVERMÖGEN	100.200	0	0	78.200	0	22.000	0	0	600.000	0
	Je EW.	15	0	0	11	0	3	0	0	88	0
8	WIRTSCHAFTLICHE UNTERNEHMEN - GRUNDVERMÖGEN	108.800	250.500	0	89.200	0	270.100	30.000	20.000	600.000	0
	Je EW.	16	37	0	13	0	40	4	3	88	0
	Gesamt	6.067.600	255.500	6.301.400	5.859.900	552.400	-6.390.600	1.082.200	4.116.700	1.305.300	0
	Je EW.	887	38	920	855	81	-933	159	601	191	0

Gemeinde 1 GEMEINDE KIEFERSFELDEN

Gld. Nr.	Aufgabenbereich	Einnahmen aus Verwaltung und Betrieb	Sonstige Finanz-einnahmen	Personal-ausgaben	Sächlicher Verw.- und Betriebs-aufwand, weitere Finanzausgaben	Zuweisungen und Zuschüsse	Zuschussbedarf (Sp.3 und 4 ./5 bis 7)	Objektbezogene Einnahmen des Verm.-HH	Baumaßnahmen	Sonstige Investitions-ausgaben	Verpflich-tungs-ermäch-tigungen
	Gruppierungsziffer	10 - 17	20-22, 24-26	40 - 46	50-68,84	70 - 78		32 - 36	94 - 96	92,93,98,99	
		EUR	EUR	EUR	EUR	EUR	EUR	EUR	EUR	EUR	EUR
1	2	3	4	5	6	7	8	9	10	11	12

*** Ende der Liste "Haushaltsquerschnitt - Einzelpläne 0-8" ***

Gesamtplan für das Haushaltsjahr 2025

2. Haushaltsquerschnitt - Einzelplan 9

- in EUR -

Gemeinde : GEMEINDE KIEFERSFELDEN

Einwohner: 6.841

Stand : 31.12.2023

Gemeinde

1 GEMEINDE KIEFERSFELDEN

Gld. Nr.	Aufgabenbereich	Steuern und allgemeine Zuweisungen	Einnahmen aus Verw. u.Betrieb Sonstige Finanz-einnahmen	Deckungsreserve	Sonstige Finanzausgaben	Überschuss (Sp.3+4 ./5+6)	Sonstige Einnahmen des VMH	Sonstige Ausgaben des VMH
	Gruppierungsziffer	00 - 08	158,20,21, 23,26-28	47, 85	80-84,86		30,31,37	90,91,97, 990,992
		EUR	EUR	EUR	EUR	EUR	EUR	EUR
1	2	3	4	5	6	7	8	9
90	STEUERN - ZUWEISUNGEN - UMLAGEN - <i>Je EW.</i>	10.609.600 1551	0 0	0 0	5.046.100 738	5.563.500 813	126.500 18	0 0
91	SONSTIGE ALLGEMEINE FINANZWIRTSCHAFT <i>Je EW.</i>	0 0	829.100 121	0 0	2.000 0	827.100 121	4.650.000 680	436.700 64
9	ALLGEMEINE FINANZWIRTSCHAFT <i>Je EW.</i>	10.609.600 1551	829.100 121	0 0	5.048.100 738	6.390.600 934	4.776.500 698	436.700 64
	Gesamt <i>Je EW.</i>	10.609.600 1551	829.100 121	0 0	5.048.100 738	6.390.600 934	4.776.500 698	436.700 64

*** Ende der Liste "Haushaltsquerschnitt - Einzelplan 9" ***

Gesamtplan für das Haushaltsjahr 2025

3. Gruppierungsübersicht

- in EUR -

Gruppierungsübersicht

Grupp.-Nr.	Bezeichnung der Hauptgruppen, Gruppen und Untergruppen	Ansatz 2025 EUR	je Einwohner in EUR	Ansatz 2024 EUR	Rechnungs.-Erg. 2023 EUR
Einnahmen					
E I N N A H M E N D E S V E R W A L T U N G S H A U S H A L T E S					

0	Steuern, Allgemeine Zuweisungen				
00	Realsteuern				
000	Grundsteuer A	11.000	1,61	12.600	12.662,70
001	Grundsteuer B	900.000	131,56	770.000	772.601,65
003	Gewerbsteuer (brutto)	3.600.000	526,24	4.500.000	6.160.364,92
00	ZWISCHENSUMME	4.511.000	659,41	5.282.600	6.945.629,27
01	Gemeindeanteile an Gemeinschaftssteuern				
010	Einkommensteuer	4.620.000	675,34	4.300.000	4.314.689,00
012	Umsatzsteuer	315.000	46,05	317.000	299.852,00
01	ZWISCHENSUMME	4.935.000	721,39	4.617.000	4.614.541,00
02	Andere Steuern				
022	Hundesteuer	26.600	3,89	26.600	27.120,00
027	Zweitwohnungssteuer	190.000	27,77	190.000	193.216,96
02	ZWISCHENSUMME	216.600	31,66	216.600	220.336,96
04	Schlüsselzuweisungen				
041	vom Land	385.000	56,28	0	1.806.705,00
06	Sonstige allgemeine Zuweisungen				
061	vom Land	562.000	82,15	574.000	587.053,93
06	ZWISCHENSUMME	562.000	82,15	574.000	587.053,93
0	Z W I S C H E N S U M M E	10.609.600	1.550,89	10.690.200	14.174.266,16
STEUERN, ALLGEMEINE ZUWEISUNGEN					
1	Einnahmen aus Verwaltung und Betrieb				
10	Verwaltungsgebühren	152.700	22,32	142.000	146.970,40
11	Benutzungsgebühren und ähnliche Entgelte	2.020.400	295,34	1.954.600	2.042.013,85
12	Zweckgebundene Abgaben	255.000	37,28	183.000	282.544,91
13	Einnahmen aus Verkauf	195.600	28,59	184.800	212.068,63
14	Mieten und Pachten	192.700	28,17	180.100	182.124,33
15	sonstige Verwaltungs- und Betriebseinnahmen	23.100	3,38	22.100	27.208,50
10-15	ZWISCHENSUMME	2.839.500	415,07	2.666.600	2.892.930,62
16	Erstattungen von Ausgaben des Verwaltungs- haushaltes				
160	vom Bund, ERP-Sondervermögen	11.000	1,61	12.000	12.598,64
161	vom Land	12.200	1,78	6.800	5.672,50
162	von Gemeinden/Gv	721.700	105,50	622.300	504.750,61
164	von Trägern der gesetzlichen Sozialversicherung	6.000	0,88	5.500	5.284,50
165	von kommunalen Sonderrechnungen	102.500	14,98	96.700	97.476,98
166	von sonstigen öffentlichen Sonderrechnungen	9.500	1,39	9.000	9.840,13
167	von privaten Unternehmen	36.000	5,26	40.000	26.454,58
168	von übrigen Bereichen	18.500	2,70	18.500	16.128,80
169	Innere Verrechnungen	627.000	91,65	577.000	746.914,40
16	ZWISCHENSUMME	1.544.400	225,76	1.387.800	1.425.121,14
17	Zuweisungen und Zuschüsse für laufende Zwecke				
171	vom Land	1.631.700	238,52	1.431.800	1.545.194,41
177	von privaten Unternehmen	1.000	0,15	0	5.000,00

Gruppierungsübersicht

Grupp.-Nr.	Bezeichnung der Hauptgruppen, Gruppen und Untergruppen	Ansatz 2025 EUR	je Einwohner in EUR	Ansatz 2024 EUR	Rechnungs.-Erg. 2023 EUR
Einnahmen					
178	von übrigen Bereichen	51.000	7,46	37.500	38.763,22
17	ZWISCHENSUMME	1.683.700	246,12	1.469.300	1.588.957,63
1	Z W I S C H E N S U M M E	6.067.600	886,96	5.523.700	5.907.009,39
	EINNAHMEN AUS VERWALTUNG UND BETRIEB				
	ERSTATTUNGEN UND ZUWEISUNGEN				
2	Sonstige Finanzeinnahmen				
20	Zinseinnahmen				
206	von sonstigen öffentlichen Sonderrechnungen	5.000	0,73	25.000	67.387,57
207	von privaten Unternehmen sowie von Kreditinstituten (einschl. Sparkassen)	7.500	1,10	25.000	109.162,49
20	ZWISCHENSUMME	12.500	1,83	50.000	176.550,06
22	Konzessionsabgaben	250.500	36,62	250.500	216.252,82
26	Weitere Finanzeinnahmen	5.000	0,73	5.000	-7.282,69
27	Kalkulatorische Einnahmen				
270	Abschreibungen auf Anschaffungs- und Herstellungskosten	242.000	35,37	247.300	261.821,62
275	Verzinsung des Anlagekapitals	152.200	22,25	155.500	163.519,77
27	ZWISCHENSUMME	394.200	57,62	402.800	425.341,39
28	Zuführung vom Vermögenshaushalt				
280	Zuführung vom Vermögenshaushalt (ohne Sonderrücklagen)	422.400	61,75	3.315.100	0,00
281-289	Zuführung vom Vermögenshaushalt (aus Sonderrücklagen zum Ausgleich von Gebührenschwankungen, für die Rekultivierung und Nachsorge von Abfallentsorgungsanlagen, für Versorgungsrücklagen oder für Abschreibungen auf Wiederbeschaffungszeitwerte)	0	0,00	0	270,00
28	ZWISCHENSUMME	422.400	61,75	3.315.100	270,00
2	Z W I S C H E N S U M M E	1.084.600	158,55	4.023.400	811.131,58
	SONSTIGE FINANZEINNAHMEN				
0-2999	G E S A M T E I N N A H M E N	17.761.800	2.596,40	20.237.300	20.892.407,13
	DES VERWALTUNGSHAUSHALTES				
3	E I N N A H M E N D E S V E R M Ö G E N S H A U S H A L T E S				
30	Zuführung vom Verwaltungshaushalt				
300	Zuführung vom Verwaltungshaushalt (ohne Sonderrücklagen)	0	0,00	135.800	5.429.059,98
301-309	Zuführung vom Verwaltungshaushalt (für Sonderrücklagen zum Ausgleich von Gebührenschwankungen, für Abschreibungen auf zuwendungsfinanziertes Vermögen, für die Rekultivierung und Nachsorge von Abfallentsorgungsanlagen oder für Versorgungsrücklagen, für Abschreibungen auf Wiederbeschaffungszeitwerte)	0	0,00	0	5.207,91

Gruppierungsübersicht

Grupp.-Nr.	Bezeichnung der Hauptgruppen, Gruppen und Untergruppen	Ansatz 2025 EUR	je Einwohner in EUR	Ansatz 2024 EUR	Rechnungs.-Erg. 2023 EUR
Einnahmen					
30	ZWISCHENSUMME	0	0,00	135.800	5.434.267,89
31	Entnahmen aus Rücklagen				
310	Entnahmen aus Rücklagen (ohne Sonderrücklagen)	4.650.000	679,73	8.947.500	30.270,00
31	ZWISCHENSUMME	4.650.000	679,73	8.947.500	30.270,00
33	Einnahmen aus der Veräußerung von Beteiligungen und Rückflüsse von Kapitaleinlagen				
339	sonstige Einnahmen	0	0,00	0	40,00
33	ZWISCHENSUMME	0	0,00	0	40,00
34	Einnahmen aus der Veräußerung von Sachen des Anlagevermögens				
340	Grundstücke, bauliche Anlagen, grundstücksgleiche Rechte	0	0,00	300.000	0,00
345	Bewegliche Sachen	0	0,00	0	1.100,00
34	ZWISCHENSUMME	0	0,00	300.000	1.100,00
35	Beiträge und ähnlichen Entgelte	118.700	17,35	147.000	69.923,84
36	Zuweisungen und Zuschüsse für Investitionen und Investitionsförderungsmaßnahmen				
360	vom Bund, ERP-Sondervermögen	250.000	36,54	187.000	89.477,01
361	vom Land	785.000	114,75	758.200	940.421,14
362	von Gemeinden/Gv	25.000	3,65	-51.900	52.353,20
368	von übrigen Bereichen	30.000	4,39	30.000	0,00
36	ZWISCHENSUMME	1.090.000	159,33	923.300	1.082.251,35
3	GESAMTEINNAHMEN DES VERMÖGENSHAUSHALTES	5.858.700	856,41	10.453.600	6.617.853,08
	GESAMTEINNAHMEN DES VWHH UND VMHH	23.620.500	3.452,81	30.690.900	27.510.260,21

Gruppierungsübersicht

Grupp.-Nr.	Bezeichnung der Hauptgruppen, Gruppen und Untergruppen	Ansatz 2025 EUR	je Einwohner in EUR	Ansatz 2024 EUR	Rechnungs.-Erg. 2023 EUR
Ausgaben					
A U S G A B E N D E S V E R W A L T U N G S H A U S H A L T E S					

4	Personalausgaben				
40	Aufwendungen für ehrenamtliche Tätigkeit	63.800	9,33	63.800	45.906,19
41	Dienstbezüge und dgl.				
410	Beamte	336.000	49,12	319.000	298.974,02
414	Tariflich Beschäftigte	4.254.900	621,97	4.085.900	3.755.359,97
416	Beschäftigungsentgelte und dgl.	42.200	6,17	69.800	50.263,44
43	Beiträge zu Versorgungskassen				
430	Beamte	223.000	32,60	224.000	208.923,31
434	Tariflich Beschäftigte	329.500	48,17	318.000	279.998,69
438,436	Sonstige	2.100	0,31	3.500	2.674,76
44	Beiträge zur gesetzlichen Sozialversicherung				
444	Tariflich Beschäftigte	909.100	132,89	856.900	762.753,91
448,446	Sonstige	11.500	1,68	17.300	12.742,65
45	Beihilfen, Unterstützungen und dgl.	104.700	15,30	106.100	98.607,15
46	Personal-Nebenausgaben	24.600	3,60	27.000	17.814,50
4	SUMME DER PERSONALAUSGABEN	6.301.400	921,14	6.091.300	5.534.018,59
5/6	Sächlicher Verwaltungs- und Betriebsaufwand				
50	Unterhaltung der Grundstücke und baulichen Anlagen	607.500	88,80	566.200	392.941,61
51	Unterhaltung des sonstigen unbeweglichen Vermögens	345.500	50,50	429.500	305.065,77
52	Geräte, Ausstattungs- und Ausrüstungsgegenstände, sonstige Gebrauchsgegenstände	182.800	26,72	177.800	153.482,50
53	Mieten und Pachten	101.400	14,82	101.000	103.867,47
54	Bewirtschaftung der Grundstücke, baulichen Anlagen, usw.	901.600	131,79	821.100	770.405,64
55	Haltung von Fahrzeugen	142.500	20,83	161.500	120.803,92
56	Besondere Aufwendungen für Bedienstete	80.300	11,74	69.800	40.997,95
57-63	Weitere Verwaltungs- und Betriebsausgaben				
638	statistische Zusammenfassung der Gruppen 57 bis 63 ohne die Untergruppe 639	1.279.800	187,08	1.174.000	1.031.755,05
639	Kosten der notwendigen Schülerbeförderung durch andere Verkehrsträger	177.200	25,90	160.900	121.360,30
64	Steuern, Versicherungen, Schadensfälle	366.000	53,50	360.400	366.185,17
65	Geschäftsausgaben	448.800	65,60	430.900	276.790,15
66	Weitere allgemeine sächliche Ausgaben				
660	Verfügun gsmittel	8.600	1,26	10.000	4.928,29
661	Mitgliedsbeiträge	11.400	1,67	11.600	8.676,68
662	Vermischte Ausgaben	41.900	6,12	37.500	19.148,48
5-66	ZWISCHENSUMME	4.695.300	686,35	4.512.200	3.716.408,98
67	Erstattungen von Ausgaben des Verwaltungshaushalts				
670	an Bund, ERP-Sondervermögen	2.000	0,29	2.500	2.040,60
671	an Land	30.300	4,43	26.300	23.922,99
672	an Gemeinden/Gv	99.200	14,50	81.400	72.480,46
673	an Zweckverbände und dgl.	900	0,13	0	0,00
674	an Träger der gesetzlichen Sozialversicherung	4.000	0,58	5.000	1.419,00

Gruppierungsübersicht

Grupp.-Nr.	Bezeichnung der Hauptgruppen, Gruppen und Untergruppen	Ansatz 2025 EUR	je Einwohner in EUR	Ansatz 2024 EUR	Rechnungs.-Erg. 2023 EUR
Ausgaben					
679	Innere Verrechnungen	627.000	91,65	577.000	746.914,40
67	ZWISCHENSUMME	763.400	111,59	692.200	846.777,45
68	Kalkulatorische Kosten				
680	Abschreibungen auf Anschaffungs- und Herstellungskosten	242.000	35,37	247.300	261.821,62
685	Verzinsung des Anlagekapitals	152.200	22,25	155.500	163.519,77
68	ZWISCHENSUMME	394.200	57,62	402.800	425.341,39
5-6	Z W I S C H E N S U M M E	5.852.900	855,53	5.607.200	4.988.527,82
	SÄCHLICHER VERWALTUNGS- U. BETRIEBSAUFWAND				
7	Zuweisungen und Zuschüsse (nicht für Investitionen)				
70	Zuschüsse für lfd. Zwecke an soziale oder ähnliche Einrichtungen	438.000	64,03	402.300	322.992,02
71	Zuweisungen und sonstige Zuschüsse für laufende Zwecke				
711	an Land	10.100	1,48	11.800	62.479,35
717	an private Unternehmen	16.000	2,34	25.000	14.091,00
718	an übrige Bereiche	5.300	0,77	7.500	2.473,00
71	ZWISCHENSUMME	31.400	4,59	44.300	79.043,35
78	Sonstige soziale Leistungen				
780	Kosten Schulsozialarbeit (einschl. Sachkosten)	82.000	11,99	74.000	64.378,36
787	Leistungen zur Eingliederung von Arbeitsuchenden nach SGB II	1.000	0,15	1.000	134,00
78	ZWISCHENSUMME	83.000	12,13	75.000	64.512,36
7	Z W I S C H E N S U M M E	552.400	80,76	521.600	466.547,73
	ZUWEISUNGEN UND ZUSCHÜSSE DES VWHH				
8	Sonstige Finanzausgaben				
80	Zinsausgaben				
806	an sonstige öffentliche Sonderrechnungen	1.000	0,15	12.200	21.893,92
807	an Kreditinstitute (einschl. Sparkassen)	1.000	0,15	1.100	75,88
80	ZWISCHENSUMME	2.000	0,29	13.300	21.969,80
81	Steuerbeteiligungen				
810	Gewerbesteuerumlage	400.000	58,47	610.000	616.465,00
83	Allgemeine Umlagen				
832	an Gemeinden/Gv	4.646.100	679,16	7.251.100	3.828.192,94
83	ZWISCHENSUMME	4.646.100	679,16	7.251.100	3.828.192,94
84	Weitere Finanzausgaben	7.000	1,02	7.000	2.417,36
86	Zuführung zum Vermögenshaushalt				
860	Zuführung zum Vermögenshaushalt (ohne Sonderrücklagen)	0	0,00	135.800	5.429.059,98
865-869	Zuführung zum Vermögenshaushalt (sonstige Sonderrücklagen)	0	0,00	0	5.207,91
86	ZWISCHENSUMME	0	0,00	135.800	5.434.267,89
8	Z W I S C H E N S U M M E	5.055.100	738,95	8.017.200	9.903.312,99
	SONSTIGE FINANZAUSGABEN				

Gruppierungsübersicht

Grupp.-Nr.	Bezeichnung der Hauptgruppen, Gruppen und Untergruppen	Ansatz 2025 EUR	je Einwohner in EUR	Ansatz 2024 EUR	Rechnungs.-Erg. 2023 EUR
Ausgaben					
4-8999	GESAMTAUSGABEN DES VERWALTUNGSHAUSHALTES	17.761.800	2.596,38	20.237.300	20.892.407,13
9	AUSGABEN DES VERMÖGENSHAUSHALTES -----				
90	Zuführung zum Verwaltungshaushalt				
900	Zuführung zum Verwaltungshaushalt (ohne Sonderrücklagen)	422.400	61,75	3.315.100	0,00
901-909	Zuführung zum Verwaltungshaushalt (Sonderrücklagen zum Ausgleich von Gebühren- schwankungen, für die Rekultivierung und Nachsorge von Abfallentsorgungsanlagen, für Versorgungsrücklagen, für Abschreibungen auf Wiederbeschaffungszeitwerte)	0	0,00	0	270,00
90	ZWISCHENSUMME	422.400	61,75	3.315.100	270,00
91	Zuführungen an Rücklagen				
910	Zuführungen an Rücklagen (ohne Sonderrücklagen)	14.300	2,09	17.600	2.033.767,56
911-919	Zuführungen an Sonderrücklagen (Sonderrücklagen zum Ausgleich von Gebühren- schwankungen, für Abschreibungen aus zuwendungs- finanziertem Vermögen, für die Rekultivierung und Nachsorge von Abfallentsorgungsanlagen oder für Versorgungsrücklagen, für Abschreibungen auf Wiederbeschaffungszeitwerte, für im Haushaltsjahr nicht verausgabte wiederkehrende Beiträge)	0	0,00	0	5.207,91
91	ZWISCHENSUMME	14.300	2,09	17.600	2.038.975,47
93	Ausgaben für den Erwerb von Sachen des Anlagevermögens (ohne Baumaßnahmen)				
932	Erwerb von Grundstücken, grundstücksgleichen Rechten, baulichen Anlagen	605.000	88,44	1.005.000	470.809,71
935	Erwerb von beweglichen Sachen des Anlage- vermögens	676.000	98,82	665.900	988.786,73
93	ZWISCHENSUMME	1.281.000	187,25	1.670.900	1.459.596,44
94,95,96	Baumaßnahmen	4.116.700	601,77	3.794.100	2.521.432,18
97	Tilgung von Krediten, Rückzahlung von inneren Darlehen				
977	an Kreditinstitute (einschl. Sparkassen)	0	0,00	1.641.300	579.766,36
97	ZWISCHENSUMME	0	0,00	1.641.300	579.766,36
98	Zuweisungen und Zuschüsse für Investitionen				
982	an Gemeinden/Gv	4.300	0,63	14.600	7.812,63
988	an übrige Bereiche	20.000	2,92	0	10.000,00
98	ZWISCHENSUMME	24.300	3,55	14.600	17.812,63
9	GESAMTAUSGABEN DES VERMÖGENSHAUSHALTES	5.858.700	856,42	10.453.600	6.617.853,08
	GESAMTAUSGABEN DES VWHH UND VMHH	23.620.500	3.452,80	30.690.900	27.510.260,21

Einzelpläne für das Haushaltsjahr 2025

Verwaltungshaushalt

- in EUR -

Gemeinde1 GEMEINDE KIEFERSFELDEN

Einzelplan0 ALLGEMEINE VERWALTUNG

Abschnitt00 GEMEINDEORGANE

U-Abschnitt0000 GEMEINDEORGANE

Haushaltsstelle		Haushaltsansatz		Ergebnis der Jahresrechnung	Erläuterungen
Nr.	Bezeichnung	2025	2024	2023	Sonst. Amt DVM Vermerk
		EUR	EUR	EUR	
1	2	3	4	5	6
	Einnahmen				
.1650	Erstattung von Verw. und Betriebsausgaben (Gemeindewerke an den Haushalt)	69.000	65.000	65.309,58	
.1691	Verwaltungskostenbeitrag Kläranlage / Friedhof	9.000	9.000	9.090,00	
	Einnahmen	78.000	74.000	74.399,58	
	Ausgaben				
.4000	Aufwandsentschädigungen an ehrenamtlich Tätige 2./3. Bürgermeister	30.000	30.000	21.637,68	
.4005	Aufwandsentschädigungen und sonstige Kosten aus Anlaß der ÖRP (Art. 103 GO)	800	800	460,00	
.4010	Aufwandsentschädigungen an die Gemeinderäte (Sitzungsgelder)	8.000	8.000	6.500,00	
.4015	Ehrensold I	0	0	0,00	
.4100	Dienstbezüge an Beamte	118.000	113.000	107.566,24	
.4300	Umlagebetrag an den Bayerischen Versorgungsverband	72.000	75.000	70.929,90	
.4440	Beiträge an die gesetzliche Sozialversicherung	1.700	1.700	1.449,03	
.4500	Beihilfeversicherung	30.000	33.000	29.503,84	
.4600	Kosten für Veranstaltungen des Gemeinderats(Ausflug,Jahresabschlüssen)	10.000	15.000	7.739,41	
.6300	Ausgaben für Ehrungen,Feierlichkeiten, Bürgerversammlung usw.,	11.500	10.500	11.860,77	
.6310	Sonstige Sachausgaben (u.a. Bewirtungskosten)	3.500	3.500	2.137,30	
.6400	Versicherungen(Personenversicherungen -dienstlich- Gemeinderat)	1.700	1.700	1.655,64	
.6450	Unfallversicherung f. Bedienstete (GUVV)	500	500	413,67	
.6500	Bürobedarf (Papier,Vordrucke usw.)	1.500	1.200	79,00	
.6510	Bücher,Zeitschriften,Gesetze (incl. Online-Ausgabe)	2.500	2.400	2.252,09	
.6540	Dienstreisen (Reisekostenvergütungen)	6.500	6.500	6.665,70	
.6600	Verfügungsmittel (§ 11 KommHV) für den 1.Bgm.(0,5 v.T. der Ausgaben im VerwHh)	8.600	10.000	4.928,29	
	Ausgaben	306.800	312.800	275.778,56	
	UAB 0000 Zu-/Überschuss	-228.800	-238.800	-201.378,98	
	Einnahmen	78.000	74.000	74.399,58	
	Ausgaben	306.800	312.800	275.778,56	
	AB 00 Zu-/Überschuss	-228.800	-238.800	-201.378,98	

Gemeinde 1 GEMEINDE KIEFERSFELDEN
 Einzelplan 0 ALLGEMEINE VERWALTUNG
 Abschnitt 02 HAUPTVERWALTUNG
 U-Abschnitt 0200 HAUPTAMT

Haushaltsstelle		Haushaltsansatz		Ergebnis der Jahresrechnung	Erläuterungen
Nr.	Bezeichnung	2025	2024	2023	Sonst. Amt DVM Vermerk
		EUR	EUR	EUR	
1	2	3	4	5	6
	Einnahmen				
.1000	Verwaltungsgebühren (für Beglaubigungen, Ablichtungen, Negativzeugnisse usw.)	1.500	1.500	1.400,00	
.1300	Einnahmen aus Verkauf <i>Hausnummernschilder ab 2022 auf HH-Stelle 6000.1100</i>	0	0	0,00	
.1611	Verdienstausfallentsch. nach Infekt.SG		0	0,00	
.1612	Zuwendung Implementierung Informationss.	4.800	4.800	0,00	
.1650	Erstattung von Verw. und Betriebsausgaben (Gemeindewerke an den Haushalt)	27.500	26.000	26.318,78	
.1691	Verwaltungskostenbeitrag Kläranlage / Friedhof	6.800	6.800	6.883,00	
	Einnahmen	40.600	39.100	34.601,78	
	Ausgaben				
.4100	Dienstbezüge für Beamte	92.000	90.000	84.720,79	
.4140	Dienstbezüge für tarifl. Beschäftigte <i>einschl. Auszubildende/r</i>	131.000	129.000	102.714,15	
.4160	Beschäftigungsentgelte (Aushilfen und Praktikanten)	200	200	20,00	
.4300	Umlagebetrag an den Bayerischen Versorgungsverband	61.000	63.000	60.194,18	
.4340	Beiträge an die Zusatzversorgungskasse (Angestellte) <i>einschl. Auszubildende/r</i>	10.500	10.500	8.020,98	
.4440	Beiträge zur gesetzlichen Sozialversicherung <i>einschl. Auszubildende/r</i>	30.000	26.500	20.430,03	
.4500	Beihilfeversicherung	32.000	30.000	27.538,56	
.5200	Geräte, Ausstattungs- und Ausrüstungsgegenstände (z.B. Ersatzbeschaffungen)	2.000	1.500	2.498,88	
.5620	Aus- und Fortbildung (Lehrgänge, Kurse, Vorträge einschl. Reisekosten)	1.000	1.000	892,13	
.5622	Lehrgangsgebühren für Auszubildende (einschl. Fahrtkosten, Lehrmittel)	13.000	16.000	5.290,32	
.6380	Weitere Sachausgaben <i>Hausnummernschilder ab 2022 auf HH-Stelle 6000.6380</i>	200	200	11,98	
.6400	Steuern, Versicherungen, Schadensfälle (anteilig Komm. Haftpflichtversicherung)	10.000	10.000	2.649,74	
.6450	Unfallversicherung für Bedienstete (GUVV)	2.200	2.200	2.068,33	
.6500	Bürobedarf (Vordrucke, Bürogeräte, Schreibbedarf usw.)	4.000	4.000	3.086,19	
.6510	Bücher, Zeitungen, Gesetz- und Amtsblätter, Einbinden (incl. Online-Ausgaben)	4.000	4.000	2.894,68	
.6530	Öffentliche Bekanntmachungen (Zeitungsinserate, Versammlungen, Fernspr. Buch)	5.500	3.500	1.933,52	

Gemeinde 1 GEMEINDE KIEFERSFELDEN
Einzelplan 0 ALLGEMEINE VERWALTUNG
Abschnitt 02 HAUPTVERWALTUNG
U-Abschnitt 0200 HAUPTAMT

Haushaltsstelle		Haushaltsansatz		Ergebnis der Jahresrechnung	Erläuterungen
Nr.	Bezeichnung	2025	2024	2023	Sonst.
		EUR	EUR	EUR	Amt DVM Vermerk
1	2	3	4	5	6
.6540	Dienstreisen (Reisekostenvergütungen)	200	200	88,00	
.6550	Vergütung an Sachverständige/Gutachter (Informationssicherheit und Datenschutz)	16.000	16.000	11.994,40	
.6610	Mitgliedsbeiträge(Bayer.Gde.Tag,Arbeit- gebervb.Gebühren,Rat d. G'den Europas)	4.400	4.300	4.149,20	
.7110	Beitrag gem. Art. 55a BayDiG ("BayernPackages")	900	0	0,00	
.7111	Beitrag zur Zweckvereinbarung "DSB/ISB beim LRA"	0	2.800	2.935,35	
	Endabrechnung für 2022 - ab 2023 Cybertec HH-Stelle 0200.6550				
	Ausgaben	420.100	414.900	344.131,41	
	UAB 0200 Zu-/Überschuss	-379.500	-375.800	-309.529,63	

Gemeinde 1 GEMEINDE KIEFERSFELDEN
Einzelplan 0 ALLGEMEINE VERWALTUNG
Abschnitt 02 HAUPTVERWALTUNG
U-Abschnitt 0240 ÖFFENTLICHKEITSARBEIT

Haushaltsstelle		Haushaltsansatz		Ergebnis der Jahresrechnung	Erläuterungen
Nr.	Bezeichnung	2025	2024	2023	Sonst. Amt DVM Vermerk
		EUR	EUR	EUR	
1	2	3	4	5	6
.6530	Einnahmen				
	Einnahmen	0	0	0,00	
	Ausgaben				
	Kosten für das Nachrichtenblatt der Gde. Kiefersfelden "Kieferer Nachrichten"	5.000	5.000	4.075,00	
	Ausgaben	5.000	5.000	4.075,00	
	UAB 0240 Zu-/Überschuss	-5.000	-5.000	-4.075,00	
	Einnahmen	40.600	39.100	34.601,78	
	Ausgaben	425.100	419.900	348.206,41	
	AB 02 Zu-/Überschuss	-384.500	-380.800	-313.604,63	

Gemeinde 1 GEMEINDE KIEFERSFELDEN
Einzelplan 0 ALLGEMEINE VERWALTUNG
Abschnitt 03 KÄMMEREI,STEUER- UND GEHALTSSTELLE,KASSE
U-Abschnitt 0300 KÄMMEREI, STEUER- UND GEHALTSSTELLE, KASSE

Haushaltsstelle		Haushaltsansatz		Ergebnis der Jahresrechnung	Erläuterungen
Nr.	Bezeichnung	2025	2024	2023	Sonst. Amt DVM Vermerk
		EUR	EUR	EUR	
1	2	3	4	5	6
	Einnahmen				
.1300	Einnahmen aus Verkauf(z.B. Einnahmen aus dem Verkauf beweglicher Sachen)	0	0	0,00	
.1611	Verdienstausfallentsch. nach Infekt.SG		0	0,00	
.1620	Entgelt für die Einhebung der Müllabfuhrgebühren (50 %)	8.400	8.200	8.747,91	
.1650	Erstattung von Verw.- und Betriebsausgaben (Gemeindewerke an den Haushalt)	4.000	3.800	3.899,08	
.1691	Verwaltungskostenbeitrag Kläranlage / Friedhof	28.000	28.000	28.301,00	
.2610	Säumniszuschläge,Nachholungszinsen für Steuern,Stundungszinsen,Mahngebühren	5.000	5.000	-7.282,69	
	Einnahmen	45.400	45.000	33.665,30	
	Ausgaben				
.4100	Dienstbezüge an Beamte	48.000	43.000	38.663,93	
.4140	Dienstbezüge für tarifl. Beschäftigte	167.000	163.000	151.233,60	
.4300	Umlagebetrag an den Bayerischen Versorgungsverband	58.000	53.000	48.459,55	
.4340	Beiträge an die Zusatzversorgungskasse	13.000	13.000	11.125,14	
.4440	Beiträge zur gesetzlichen Sozialversicherung	37.000	34.500	30.159,17	
.4500	Beihilfeversicherung	30.000	30.000	28.743,00	
.5200	Geräte,Ausstattungs- und Ausrüstungsgegenstände(Wartung,Ersatzbeschaffung)	1.500	1.500	194,95	
.5620	Aus- und Fortbildung (Lehrgänge,Kurse, Vorträge einschl. Reisekosten)	7.000	6.000	3.854,80	
.5700	Kosten für Gehaltsberechnungen durch die AKDB	42.000	38.000	33.269,25	
.6300	Kosten für Bekanntmachungen und Unterrichtung der Öffentlichkeit	100	100	0,00	
.6400	Kassenversicherungsbeitrag	8.400	8.100	8.025,84	
.6450	Unfallversicherung für Bedienstete (GUVV)	2.000	1.900	1.778,76	
.6500	Bürobedarf(EDV-Vordrucke,Bürogeräte, Schreibbedarf,Papier,Ordner,Vordrucke)	2.900	2.800	2.479,64	
.6510	Bücher,Gde.Kasse,-haushalt,Gesetze, Einbinden (incl. Online-Ausgabe)	2.900	2.500	2.623,67	
.6540	Dienstreisen (Reisekostenvergütungen)	100	100	0,00	
.6550	Bayer. Komm. Prüfungsverband	20.000	20.000	0,00	
.6580	Gerichtskosten,Konto-,Depotgebühren, u.a. Verwarentgelte	10.000	10.000	6.438,55	
.6590	Kosten für online-Bezahlverfahren u.a. Transaktionskosten Girosolution	500	500	207,63	
.6610	Jahresbeitrag an den Bayerischen Kommunalen Prüfungsverband	3.400	3.300	2.950,85	

Gemeinde 1 GEMEINDE KIEFERSFELDEN
Einzelplan 0 ALLGEMEINE VERWALTUNG
Abschnitt 03 KÄMMEREI,STEUER- UND GEHALTSSTELLE,KASSE
U-Abschnitt 0300 KÄMMEREI, STEUER- UND GEHALTSSTELLE, KASSE

Haushaltsstelle		Haushaltsansatz		Ergebnis der Jahresrechnung	Erläuterungen
Nr.	Bezeichnung	2025	2024	2023	Sonst.
		EUR	EUR	EUR	Amt DVM Vermerk
1	2	3	4	5	6
.6615	Beitrag an den Fachverband der Kommunalkassenverwalter e.V.	100	100	80,00	
.6620	Vermischte Ausgaben	100	100	0,00	
.8410	Erstattungszinsen für Steuer- rückzahlungen der Gemeinde	7.000	7.000	2.417,36	
	Ausgaben	461.000	438.500	372.705,69	
	UAB 0300 Zu-/Überschuss	-415.600	-393.500	-339.040,39	
	Einnahmen	45.400	45.000	33.665,30	
	Ausgaben	461.000	438.500	372.705,69	
	AB 03 Zu-/Überschuss	-415.600	-393.500	-339.040,39	

Gemeinde 1 GEMEINDE KIEFERSFELDEN
Einzelplan 0 ALLGEMEINE VERWALTUNG
Abschnitt 05 BESONDERE DIENSTSTELLEN DER ALLGEMEINEN VERWALTUNG
U-Abschnitt 0500 STANDESAMT,SOZIALVERSICHERUNG

Haushaltsstelle		Haushaltsansatz		Ergebnis der Jahresrechnung	Erläuterungen
Nr.	Bezeichnung	2025	2024	2023	Sonst. Amt DVM Vermerk
		EUR	EUR	EUR	
1	2	3	4	5	6
	Einnahmen				
.1000	Verwaltungsgebühren(Standesamtsgebühren)	9.000	9.000	10.498,60	
.1611	Verdienstausfallentsch. nach Infekt.SG			0,00	
	Einnahmen	9.000	9.000	10.498,60	
	Ausgaben				
.4140	Dienstbezüge für tarifl. Beschäftigte	21.000	21.000	18.515,42	
.4300	Umlagebetrag an den Bayerischen Versorgungsverband	0	0	-213,17	
.4340	Beiträge an die Zusatzversorgungskasse	1.700	1.700	1.605,12	
.4440	Beiträge zur gesetzl. Sozialversicherung	4.100	4.000	3.587,97	
.4500	Beihilfeversicherung	0	0	0,00	
.5200	Geräte,Ausstattungs- und Ausrüstungs- gegenstände(Wartung + Ersatzbeschaffung)	1.000	1.000	1.281,91	
.5620	Aus- und Fortbildung (Lehrgänge,Kurse, Vorträge einschl. Reisekosten)	1.200	1.500	452,83	
.6450	Unfallversicherung für Bedienstete (GUVV)	300	300	124,10	
.6500	Bürobedarf(z.B. Vordrucke,Bürogeräte, Ordner,Schreibbedarf,Papier)	800	700	556,25	
.6510	Bücher,Zeitungen,Gesetz-und Amts- blätter, Familienstammbücher <i>incl. Online-Ausgaben</i>	1.400	1.200	1.287,13	
.6540	Dienstreisen (Reisekostenvergütungen)	100	100	0,00	
.6610	Mitgliedsbeiträge an Verbände (Beitrag an den Fachverband der Standesbeamten)	100	100	80,00	
.6620	Vermischte Ausgaben(für geringfügige Ausgaben ohne Haushaltsansatz)	100	100	0,00	
	Ausgaben	31.800	31.700	27.277,56	
	UAB 0500 Zu-/Überschuss	-22.800	-22.700	-16.778,96	

Gemeinde 1 GEMEINDE KIEFERSFELDEN
Einzelplan 0 ALLGEMEINE VERWALTUNG
Abschnitt 05 BESONDERE DIENSTSTELLEN DER ALLGEMEINEN VERWALTUNG
U-Abschnitt 0522 Bundestagswahl 2025

Haushaltsstelle		Haushaltsansatz		Ergebnis der Jahresrechnung	Erläuterungen
Nr.	Bezeichnung	2025	2024	2023	Sonst. Amt DVM Vermerk
		EUR	EUR	EUR	
1	2	3	4	5	6
	Einnahmen				
.1610	Wahlkostenerstattung	5.000	0	0,00	
	Einnahmen	5.000	0	0,00	
	Ausgaben				
.4160	Beschäftigungsentgelte für ehrenamtl. Wahlhelfer	2.000	0	0,00	
.5200	Geräte,Ausstattungs- und Ausrüstungs- gegenstände	500	0	0,00	
.6500	Bürobedarf (Papier,Vordrucke usw.)	5.000	0	0,00	
.6510	Gesetze, Vorschriften	300	0	0,00	
.6520	Post- und Fernmeldegebühren	5.000	0	0,00	
.6540	Reisekostenvergütungen	100	0	0,00	
.6620	Vermischte Ausgaben	1.500	0	0,00	
.6790	Innere Verrechnungen	2.000	0	0,00	
	Ausgaben	16.400	0	0,00	
	UAB 0522 Zu-/Überschuss	-11.400	0	0,00	

Gemeinde 1 GEMEINDE KIEFERSFELDEN
Einzelplan 0 ALLGEMEINE VERWALTUNG
Abschnitt 05 BESONDERE DIENSTSTELLEN DER ALLGEMEINEN VERWALTUNG
U-Abschnitt 0523 Europa-Wahl 2024

Haushaltsstelle		Haushaltsansatz		Ergebnis der Jahresrechnung	Erläuterungen
Nr.	Bezeichnung	2025	2024	2023	Sonst. Amt DVM Vermerk
		EUR	EUR	EUR	
1	2	3	4	5	6
	Einnahmen				
.1610	Kostenerstattung	0	2.000		
	Einnahmen	0	2.000	0,00	
	Ausgaben				
.4160	Beschäftigungsentgelte für ehrenamtl. Wahlhelfer	0	1.800		
.5200	Geräte,Ausstattungs- und Ausrüstungs- gegenstände(z.B. Ersatzbeschaffungen)	0	500		
.6500	Bürobedarf (Papier,Vordrucke usw.)	0	4.000		
.6510	Bücher,Zeitschriften,Gesetze (Gemeinde- kurier,Zeitschrift/OVB usw.)	0	300		
.6520	Post- und Fernmeldegebühren	0	5.500		
.6540	Dienstreisen (Reisekostenvergütungen)	0	100		
.6620	Vermischte Ausgaben	0	1.000		
.6790	Innere Verrechnungen	0	2.000		
	Ausgaben	0	15.200	0,00	
	UAB 0523 Zu-/Überschuss	0	-13.200	0,00	

Gemeinde 1 GEMEINDE KIEFERSFELDEN
Einzelplan 0 ALLGEMEINE VERWALTUNG
Abschnitt 05 BESONDERE DIENSTSTELLEN DER ALLGEMEINEN VERWALTUNG
U-Abschnitt 0524 Kommunalwahl 2026

Haushaltsstelle		Haushaltsansatz		Ergebnis der Jahresrechnung	Erläuterungen
Nr.	Bezeichnung	2025	2024	2023	Sonst. Amt DVM Vermerk
		EUR	EUR	EUR	
1	2	3	4	5	6
	Einnahmen				
.1610	Wahlkostenerstattung	0	0	0,00	
	Einnahmen	0	0	0,00	
	Ausgaben				
.4160	Beschäftigungsentgelte für ehrenamtl. Wahlhelfer	0	0	0,00	
.5200	Geräte,Ausstattungs- und Ausrüstungs- gegenstände(z.B. Ersatzbeschaffungen)	0	0	0,00	
.6500	Bürobedarf (Papier,Vordrucke usw.)	0	0	0,00	
.6510	Bücher,Zeitschriften,Gesetze (Gemeinde- kurier,Zeitschrift/OVB usw.)	1.000	0	0,00	
.6520	Post- und Fernmeldegebühren	0	0	0,00	
.6540	Dienstreisen (Reisekostenvergütungen)	0	0	0,00	
.6620	Vermischte Ausgaben z.B. Schulungen	5.000	0	0,00	
.6790	Innere Verrechnungen	0	0	0,00	
	Ausgaben	6.000	0	0,00	
	UAB 0524 Zu-/Überschuss	-6.000	0	0,00	

Gemeinde 1 GEMEINDE KIEFERSFELDEN
Einzelplan 0 ALLGEMEINE VERWALTUNG
Abschnitt 05 BESONDERE DIENSTSTELLEN DER ALLGEMEINEN VERWALTUNG
U-Abschnitt 0525 Landtagswahl 2023

Haushaltsstelle		Haushaltsansatz		Ergebnis der Jahresrechnung	Erläuterungen
Nr.	Bezeichnung	2025	2024	2023	Sonst. Amt DVM Vermerk
		EUR	EUR	EUR	
1	2	3	4	5	6
	Einnahmen				
.1610	Wahlkostenerstattung	0	0	3.690,00	
	Einnahmen	0	0	3.690,00	
	Ausgaben				
.4160	Beschäftigungsentgelte für ehrenamtliche Wahlhelfer	0	0	1.800,00	
.5200	Geräte,Ausstattungs- und Ausrüstungsgegenstände(z.B. Ersatzbeschaffungen)	0	0	105,23	
.6500	Bürobedarf (Papier,Vordrucke usw.)	0	0	5.457,85	
.6510	Bücher,Zeitschriften,Gesetze (Gemeindekurier,Zeitschrift/OVB usw.)	0	0	0,00	
.6520	Post- und Fernmeldegebühren	0	0	5.286,51	
.6540	Dienstreisen (Reisekostenvergütungen)	0	0	27,20	
.6620	Vermischte Ausgaben(Amtsärztliche Untersuchungen,Müllverbrennungskosten usw.)	0	0	822,26	
.6790	Innere Verrechnungen	0	0	3.139,20	
	Ausgaben	0	0	16.638,25	
	UAB 0525 Zu-/Überschuss	0	0	-12.948,25	
	Einnahmen	14.000	11.000	14.188,60	
	Ausgaben	54.200	46.900	43.915,81	
	AB 05 Zu-/Überschuss	-40.200	-35.900	-29.727,21	

Gemeinde **1 GEMEINDE KIEFERSFELDEN**
 Einzelplan **0 ALLGEMEINE VERWALTUNG**
 Abschnitt **06 EINRICHTUNG FÜR DIE ALLGEMEINE VERWALTUNG (Rathausgebäude)**
 U-Abschnitt **0600 RATHAUSGEBÄUDE**

Haushaltsstelle		Haushaltsansatz		Ergebnis der Jahresrechnung	Erläuterungen
Nr.	Bezeichnung	2025	2024	2023	Sonst. Amt DVM Vermerk
1	2	3	4	5	6
	Einnahmen				
.1500	Sonstige Verw.- und Betriebseinnahmen (Erstattung Porto Kieferer Nachrichten)	100	100	102,40	
	Einnahmen	100	100	102,40	
	Ausgaben				
.4140	Tarifliche Beschäftigte	102.000	96.000	72.691,75	
.4340	Beiträge an die Zusatzversorgungskasse	10.000	9.000	6.351,17	
.4440	Beiträge zur gesetzlichen Sozialversicherung	25.000	23.000	16.205,37	
.5000	Unterhaltung der Grundstücke und baulichen Anlagen(Gebäude/Heizung-Wartung)	12.000	20.000	32.703,09	
.5200	Geräte,Ausstattungs- und Ausrüstungsgegenstände	5.500	5.000	2.088,22	
.5400	Bewirtschaftungskosten(Gebäudebrand/Glas Müllabfuhr,Grundst.,Kanal-,Kamink.Geb.)	3.400	3.400	3.276,00	
.5420	Rathaus:Heizungskosten	22.000	21.000	21.244,80	
.5430	Rathaus:Reinigungsmittel, kleinere Reinigungsgegenstände,Wäschereikosten usw.,	2.500	1.500	1.735,29	
.5440	Rathaus: Strom- und Wasserverbrauch	5.800	7.000	6.111,13	
.5622	Aus- und Fortbildungskosten (EDV-Anlage) <i>EDV-Fortbildungen Schöffler/Bichler</i>	2.000	6.000	0,00	
.6374	Softwarepflegekosten f. EDV-Anlage Rathaus	85.000	80.000	64.897,15	
.6375	Verbrauchmaterial u. Rep.-Kosten EDV-Anlage Rathaus	2.000	2.000	0,00	
.6376	Unterhalt Telefonanlage Davotec Innovationsgarantie...	2.500	3.000	1.790,28	
.6400	Rathaus:Haftpflcht-, Einbruch-, Feuer- (Mobiliar),Diebstahlversicherung	3.700	3.300	3.245,19	
.6450	Unfallversicherung für Bedienstete (GUVV)	1.000	600	579,13	
.6500	Kosten für das Fotokopiergerät/Rathaus (Miete + Servicepauschale)	2.500	3.000	2.565,69	
.6501	Allgemeiner Bürobedarf(Schreibbedarf, Vordrucke,Papier,Bürogeräte usw.)	5.000	5.000	4.140,53	
.6520	Post- und Fernmeldegebühren (Gebühren,Porto,Miete)	25.000	30.000	27.619,40	
.6790	Innere Verrechnungen (Arbeitsleistungen der Straßenmeisterei/Bauhof)	5.000	5.000	17.919,60	
	Ausgaben	321.900	323.800	285.163,79	
	UAB 0600 Zu-/Überschuss	-321.800	-323.700	-285.061,39	
	Einnahmen	100	100	102,40	
	Ausgaben	321.900	323.800	285.163,79	
	AB 06 Zu-/Überschuss	-321.800	-323.700	-285.061,39	

Gemeinde 1 GEMEINDE KIEFERSFELDEN
Einzelplan 0 ALLGEMEINE VERWALTUNG
Abschnitt 08 EINRICHTUNGEN UND MASSNAHMEN FÜR VERWALTUNGSANGEHÖRIGE
U-Abschnitt 0800 PERSONALNEBENAUSGABEN

Haushaltsstelle		Haushaltsansatz		Ergebnis der Jahresrechnung	Erläuterungen
Nr.	Bezeichnung	2025	2024	2023	Sonst. Amt DVM Vermerk
		EUR	EUR	EUR	
1	2	3	4	5	6

Einnahmen				
	Einnahmen	0	0	0,00
Ausgaben				
.4600	Personalnebenausgaben <i>u.a. Betriebsausflug, Jahresessen, Bildschirmarbeitsbrillen</i>	10.000	12.000	10.075,09
.4601	Betriebliche Gesundheitsvorsorge <i>Bildschirmarbeitsbrillen, Yogakurse, Rückenschule</i>	4.600	0	0,00
.6400	Bayer. Unfallvers.Verband (Arbeitsmedi- zinischer/Sicherheitstechnischer Dienst)	6.000	6.000	3.468,34
.6501	Kosten Personalvertretung (Personalrat)	2.000	2.000	4.520,42
	Ausgaben	22.600	20.000	18.063,85
	UAB 0800 Zu-/Überschuss	-22.600	-20.000	-18.063,85
	Einnahmen	0	0	0,00
	Ausgaben	22.600	20.000	18.063,85
	AB 08 Zu-/Überschuss	-22.600	-20.000	-18.063,85
	Einnahmen	178.100	169.200	156.957,66
	Ausgaben	1.591.600	1.561.900	1.343.834,11
	EP 0 Zu-/Überschuss	-1.413.500	-1.392.700	-1.186.876,45

Gemeinde 1 GEMEINDE KIEFERSFELDEN
 Einzelplan 1 ÖFFENTLICHE SICHERHEIT UND ORDNUNG
 Abschnitt 11 Angelegenheiten der allgemeinen öffentlichen Ordnung
 U-Abschnitt 1100 Einwohnermeldeamt, Paß- und Kfz-Angelegenheiten

Haushaltsstelle		Haushaltsansatz		Ergebnis der Jahresrechnung	Erläuterungen
Nr.	Bezeichnung	2025	2024	2023	Sonst. Amt DVM Vermerk
1	2	3	4	5	6
	Einnahmen				
.1000	KFZ-Gebühren, Führungszeugnisse, Pass- Meldegebühren, Führerscheine	140.000	130.000	132.391,80	
	Einnahmen	140.000	130.000	132.391,80	
	Ausgaben				
.4140	Dienstbezüge für tarifl. Beschäftigte	50.000	48.000	44.926,73	
.4340	Beiträge an die Zusatzversorgungskasse	3.800	3.700	3.228,22	
.4440	Beiträge zur gesetzl. Sozialversicherung	10.600	10.500	9.004,83	
.4500	Beihilfeversicherung	0	0	0,00	
.5200	Geräte, Ausstattungs- und Ausrüstungs- gegenstände (Wartung + Ersatzbeschaffung)	200	200	89,14	
.5620	Aus- und Fortbildung (Lehrgänge, Kurse, Vorträge einschl. Reisekosten)	500	500	3.263,30	
.6300	Erstattungen an den Bund für Reise- pässe und Personalausweise	70.000	60.000	62.349,39	
.6322	Kosten für Datenübermittlung	700	700	567,27	
.6450	Unfallversicherung für Bedienstete (GUVV)	500	500	413,67	
.6500	Allgemeiner Bürobedarf	1.000	800	602,94	
.6510	Bücher, Zeitungen, Gesetz- und Amtsblätter, Einbinden von Zeitungen und Büchern <i>incl. Online-Ausgaben</i>	3.500	2.500	2.530,64	
.6580	Gebühren Telecash	600	600	472,50	
.6700	Erstattungen an das Bundesamt f. Justiz (Führungszeugnisse, Gewerbezentralreg.)	2.000	2.500	2.040,60	
.6710	Ausgaben für Fischereischeine	2.200	2.200	2.192,94	
.6740	Erstattungen an den Landkreis für KFZ- Abmeldungen, Führerscheingebühren usw.	4.000	5.000	1.419,00	
	Ausgaben	149.600	137.700	133.101,17	
	UAB 1100 Zu-/Überschuss	-9.600	-7.700	-709,37	
	Einnahmen	140.000	130.000	132.391,80	
	Ausgaben	149.600	137.700	133.101,17	
	AB 11 Zu-/Überschuss	-9.600	-7.700	-709,37	

Gemeinde **1 GEMEINDE KIEFERSFELDEN**
 Einzelplan **1 ÖFFENTLICHE SICHERHEIT UND ORDNUNG**
 Abschnitt **13 BRANDSCHUTZ**
 U-Abschnitt **1300 Feuerwehren**

Haushaltsstelle		Haushaltsansatz		Ergebnis der Jahresrechnung	Erläuterungen
Nr.	Bezeichnung	2025	2024	2023	Sonst. Amt DVM Vermerk
1	2	3	4	5	6
	Einnahmen				
.1101	Stromeinspeisung PV-Anlage	0	0		
.1510	Umsatzsteuerrückvergütungen PV-Anlage	0	0	0,00	
.1680	Erstattung von Kosten für die Hilfeleistungen der Feuerwehren	18.000	18.000	15.628,80	
	Einnahmen	18.000	18.000	15.628,80	
	Ausgaben				
.4000	Aufw. Entschädigungen/Verdienstausfall- zahlungen/Lehrgangskosten	25.000	25.000	17.308,51	
.4440	Beiträge zur gesetzlichen Sozialver- sicherung (Angestellte)	0	100	0,00	
.4500	Kosten für ärztliche Untersuchungen, Reihenuntersuchungen,	2.500	2.800	2.891,63	
.5000	Unterhaltung der Grundstücke und Gebäude (Feuerwehrhaus,Heizung)	24.000	15.000	5.127,58	
.5200	Geräte,Ausstattungs- und Ausrüstungs- gegenstände,Ersatzbeschaffungen usw. <i>Feuerwehr Kiefersfelden</i>	18.000	20.000	20.229,80	
.5201	Geräte,Ausstattungs- und Ausrüstungs- gegenstände,Ersatzbeschaffungen usw. <i>Feuerwehr Mühlbach</i>	8.000	15.000	7.051,03	
.5310	Miete f. FFW-Haus Mühlbach	12.000	4.000	4.266,80	
.5400	Grundsteuern,Müllabfuhr,Kanal-,Kamin- kehrerkosten,Gebäudebrandversicherung	1.400	1.400	1.975,03	
.5420	Heizungskosten f. Feuerwehrhaus Kiefersfelden	2.000	5.000	11.883,02	
.5430	Feuerwehrhaus:Reinigungsmittel,kleinere gungsgegenstände,usw.,	500	500	418,46	
.5431	Gebäudereinigung <i>Dorfner GmbH & Co</i>	11.500	11.000	9.981,20	
.5440	Strom- und Wasserverbrauch FFW Kiefersfelden Thierseestr. 5	19.400	21.000	15.985,41	
.5441	Strom- und Wasserverbrauch FFW Mühlbach Rosenheimer Str. 124	4.200			
.5442	Ausgaben im Zusammenhang mit der PV-Anl.	0	0	0,00	
.5500	Haltung von Fahrzeugen(KFZ-Versicherung, TÜV- u. Kundend.Kosten,lfd.Unterhaltung)	50.000	50.000	47.967,70	
.5700	Weitere Ausgaben für Schaummittel,Lösch- pulver,Ölbindemittel,Chemikalien usw.	2.500	2.500	0,00	
.6300	Weitere Sachausgaben (Einsatzkosten, Miete, Atemschutzgebühren, Wäscherei)	20.000	22.000	17.176,78	
.6301	Kosten Verlängerung LKW-Fahrerlaubnis (lt. FA-Beschluss v. 05.03.2012)	900	900	844,99	
.6302	Zuschuss Führerscheine	3.600	6.000	4.800,00	
.6374	Softwarepflegekosten	1.900	1.600	1.681,59	

Gemeinde 1 GEMEINDE KIEFERSFELDEN
Einzelplan 1 ÖFFENTLICHE SICHERHEIT UND ORDNUNG
Abschnitt 13 BRANDSCHUTZ
U-Abschnitt 1300 Feuerwehren

Haushaltsstelle		Haushaltsansatz		Ergebnis der Jahresrechnung	Erläuterungen
Nr.	Bezeichnung	2025	2024	2023	Sonst. Amt DVM Vermerk
		EUR	EUR	EUR	
1	2	3	4	5	6
.6400	Einbruch-,Feuer-(Mobiliar),Diebstahl-, Haftpflicht-,Unfall-,Rechtsschutzvers.,	8.500	4.300	4.306,58	
.6500	Bürobedarf (Vordrucke,Bescheide, kl. Bürogeräte usw.)	400	400	330,82	
.6520	Post- und Fernmeldegebühren(Porto,Miete f.Fernspr.Anlage, mtl.Telefongebühren)	1.900	1.900	1.586,50	
.6555	Ausschreibung Gebäudereinigung (externer Dienstleister)	600			
.6790	Innere Verrechnungen	1.500	1.500	5.951,40	
.7000	Beitrag an den Kreisfeuerwehrverband und den Bayer. Feuerwehrholungsverein e.V.	600	600	528,08	
	Ausgaben	220.900	212.500	182.292,91	
	UAB 1300 Zu-/Überschuss	-202.900	-194.500	-166.664,11	
	Einnahmen	18.000	18.000	15.628,80	
	Ausgaben	220.900	212.500	182.292,91	
	AB 13 Zu-/Überschuss	-202.900	-194.500	-166.664,11	

Gemeinde 1 GEMEINDE KIEFERSFELDEN
Einzelplan 1 ÖFFENTLICHE SICHERHEIT UND ORDNUNG
Abschnitt 14 Katastrophenschutz
U-Abschnitt 1400 Katastrophenschutz

Haushaltsstelle		Haushaltsansatz		Ergebnis der Jahresrechnung	Erläuterungen
Nr.	Bezeichnung	2025	2024	2023	Sonst. Amt DVM Vermerk
		EUR	EUR	EUR	
1	2	3	4	5	6
.6520	Einnahmen				
	Einnahmen	0	0	0,00	
	Ausgaben				
	Post- und Fernmeldegebühren	900	900	660,44	
	Ausgaben	900	900	660,44	
	UAB 1400 Zu-/Überschuss	-900	-900	-660,44	
	Einnahmen	0	0	0,00	
	Ausgaben	900	900	660,44	
	AB 14 Zu-/Überschuss	-900	-900	-660,44	
	Einnahmen	158.000	148.000	148.020,60	
	Ausgaben	371.400	351.100	316.054,52	
	EP 1 Zu-/Überschuss	-213.400	-203.100	-168.033,92	

Gemeinde 1 GEMEINDE KIEFERSFELDEN
Einzelplan 2 S C H U L E N
Abschnitt 21 GRUND- und HAUPTSCHULEN
U-Abschnitt 2100

Haushaltsstelle		Haushaltsansatz		Ergebnis der Jahresrechnung	Erläuterungen
Nr.	Bezeichnung	2025	2024	2023	Sonst. Amt DVM Vermerk
		EUR	EUR	EUR	
1	2	3	4	5	6
	Einnahmen				
.1400	Miete f. Schulanlage	78.000	85.000	87.236,28	
	Einnahmen	78.000	85.000	87.236,28	
	Ausgaben				
.6720	Endabrechnung Schulbedarf 2024 (IST)	1.400	-1.300	-932,59	
	Schule O`dorf(Zahlung der Gde. K`felden)				
.6722	Ungedeckter Schulbedarf 2025 (SOLL)	33.900	28.000	30.779,00	
	O`dorf (Zhlg. Gde. Kiefersfelden)				
	Ausgaben	35.300	26.700	29.846,41	
	UAB 2100 Zu-/Überschuss	42.700	58.300	57.389,87	

Gemeinde1 GEMEINDE KIEFERSFELDEN

Einzelplan2 S C H U L E N

Abschnitt21 GRUND- und HAUPTSCHULEN

U-Abschnitt2130 Mittelschulverbund Oberes Inntal - Mittelschule Kiefersfelden

Haushaltsstelle		Haushaltsansatz		Ergebnis der Jahresrechnung	Erläuterungen
Nr.	Bezeichnung	2025	2024	2023	Sonst. Amt DVM Vermerk
		EUR	EUR	EUR	
1	2	3	4	5	6
	Einnahmen				
.1101	Stromeinspeisung EEG PV-Anlage	500	200	1.035,63	
.1400	Miete für Schulsportanlagen	16.000	16.000	16.000,00	
.1510	Umsatzsteuerrückvergütungen PV-Anlage	0	0	-151,50	
.1611	Verdienstausfallentsch. nach Infekt.SG			0,00	
.1620	ungedeckter Schulbedarf 2024 (IST)	-7.000	-16.700	-40.125,46	
	(Zahlung Gde-Oberaudorf)				
.1622	ungedeckter Schulbedarf 2025(SOLL)	216.000	182.900	168.476,30	
	(Zahlung Gde-Oberaudorf)				
.1623	Zuwendung LRA Schulsozialarbeit	10.000	10.000	10.000,00	
.1624	Gastschulbeiträge	1.400	2.900	2.950,00	
.1710	Zuweisung lernmittelfreie Bücher	4.500	4.800	4.818,00	
.1712	Zuwendung Medien- und KI-Budget	1.400			
.1770	Spendeneinnahmen	0	0	0,00	
	Einnahmen	242.800	200.100	163.002,97	
	Ausgaben				
.4140	Dienstbezüge für Angestellte	62.000	58.000	52.589,94	
.4142	Dienstbezüge tarifl. Beschäftigte	11.000	4.700	4.282,15	
	(Mittagsbetreuung Mittelschule)				
.4340	Beiträge an die Zusatzversorgungskasse	5.000	3.900	3.713,58	
	(tarifl. Beschäftigte)				
.4342	Beiträge zur Zusatzversorgung	800	400	306,55	
	(Mittagsbetreuung Mittelschule)				
.4440	Beiträge zur gesetzlichen Sozialver-	14.000	12.000	10.623,70	
	sicherung				
.4442	Beiträge zur gesetzlichen Sozialvers.	2.400	1.200	1.009,28	
	(Mittagsbetreuung Mittelschule)				
.4500	Beihilfeversicherung	100	100	24,60	
.5000	Erhaltungsaufwand Gebäude Mittelschule	90.000	90.000	59.502,96	
	Umsetzung E-Chec schritt- weise(Gesamtkosten 90000€)				
	Wasser/Heizung Mittelbau 30.000 €				
	Malerarbeiten				
.5002	Unterhaltskosten PV-Anlage Schule	200	200	175,01	
.5050	Erhaltungsaufwand Heizungsanlage (mit	5.000	6.000	2.439,95	
	Wartungsdienst)				
.5100	Schulanlage Kiefersfelden (Mittelschule)	4.000	2.500	698,22	
.5200	Geräte,Ausstattungs- und Ausrüstungs-	6.000	6.000	5.077,08	
	gegenstände(z.B. Ersatzbeschaffungen)				
.5300	Miete für die Schulanlage	39.000	43.000	43.568,14	
	in Kiefersfelden				
.5400	Grundsteuern,Müllabfuhr,Kanal-,Kamin-	2.500	2.200	1.974,46	
	kehrerkosten,Gebäudebrandversicherung				
.5420	Heizungskosten (Gas) für die Schulanlage	27.000	24.000	22.155,88	
.5430	Reinigungsmittel,kleinere Reini-	6.500	6.500	5.529,96	
	gungsgegenstände,Wäschereikosten usw.,				
.5431	Gebäudereinigung	56.000	60.000	52.115,95	
	(Dienstleister)				

Gemeinde **1 GEMEINDE KIEFERSFELDEN**
 Einzelplan **2 S C H U L E N**
 Abschnitt **21 GRUND- und HAUPTSCHULEN**
 U-Abschnitt **2130 Mittelschulverbund Oberes Inntal - Mittelschule Kiefersfelden**

Haushaltsstelle		Haushaltsansatz		Ergebnis der Jahresrechnung	Erläuterungen
Nr.	Bezeichnung	2025	2024	2023	Sonst. Amt DVM Vermerk
1	2	3	4	5	6
.5440	Strom- und Wasserverbrauch	15.000	14.000	15.328,81	
.5442	Gebühr Einspeisung EEG PV Erzeugung/SV	100	100	7,44	
.5700	Lehr- und Unterrichtsmittel	2.000	2.000	381,73	
.5717	Ausgaben für den Schulsport (Geräte)	3.500	1.500	0,00	
.5780	Lernmittelfreie Bücher (Mittelschule)	5.000	7.000	977,38	
.5810	Arbeitsmaterialien und sonst. Verbrauchs- mittel(z.B: Werken,Kochen,Handarbeit)	5.000	4.500	3.381,47	
.5820	Verbrauchsmittel (z.B: Arzneimittel, Verbandsstoffe)	200	200	105,62	
.5900	Schulsportkosten(Startgelder,Hallenbad- gebühren,Fahrtk.zu Sportveranstaltungen)	2.000	2.500	724,36	
.6300	Weitere Sachausgaben (u.a. Lehrfahrten, Schulflug, Verantst. Schulsozialarb.)	2.000	3.000	1.145,38	
.6373	Bedarf für EDV-Anlagen, App-Gebühren (Mittelschule)	2.800	2.500	658,34	
.6374	Ausgaben Medien- und KI-Budget	1.500			
.6400	Versicherungen	10.000	9.000	8.653,78	
.6410	Vorsteuerbeträge (VwH/VmH) PV-Anlage	0	0	0,00	
.6411	Umsatzsteuer (Zahllast)	100	100	0,00	
.6450	Unfallversicherung für Bedienstete (GUVV)	800	800	744,60	
.6500	Bürobedarf (Papier,Vordrucke usw.)	3.000	3.000	2.955,14	
.6501	Kosten für Fotokopiergeräte	3.600	2.000	106,58	
.6510	Bücher,Zeitschriften,Gesetze (Gemeinde- kurier,Zeitschrift/OVB usw.) <i>incl. Online-Ausgabe</i>	600	700	386,12	
.6511	Kosten für die Schulbücherei	500	500	159,81	
.6520	Post- und Fernmeldegebühren	2.200	2.500	2.141,27	
.6555	Ausschreibung Gebäudereinigung (externer Dienstleister)	2.700			
.6620	Vermischte Ausgaben	1.000	1.000	644,01	
.6710	Sachaufwand offene Ganztages- schule	2.500	2.500	1.165,05	
.6711	Komm.Kostenanteil an Offener Ganztags- schule <i>Eigenanteil Gemeinde (7.910 € pro Gruppe)</i>	25.000	21.000	20.109,00	
.6730	Sachaufwandspauschale "Zentrum für Schulberatung Süd"	400	0		
.6790	Innere Verrechnungen	2.500	2.500	11.575,80	
.7801	Kosten für die Schulsozialarbeit (einschl. Sachkosten) <i>mtl. AZ JaS 3.660,76 x 12 = 43.929,12 €; sonst. Sachaufwand 500 €; Endabr. VJ</i>	51.000	45.000	41.374,65	

Gemeinde 1 GEMEINDE KIEFERSFELDEN
Einzelplan 2 S C H U L E N
Abschnitt 21 GRUND- und HAUPTSCHULEN
U-Abschnitt 2130 Mittelschulverbund Oberes Inntal - Mittelschule Kiefersfelden

Haushaltsstelle		Haushaltsansatz		Ergebnis der Jahresrechnung	Erläuterungen
Nr.	Bezeichnung	2025	2024	2023	Sonst. Amt DVM Vermerk
		EUR	EUR	EUR	
1	2	3	4	5	6
	Ausgaben	476.500	448.600	378.513,75	
	UAB 2130 Zu-/Überschuss	-233.700	-248.500	-215.510,78	

Gemeinde **1 GEMEINDE KIEFERSFELDEN**
 Einzelplan **2 S C H U L E N**
 Abschnitt **21 GRUND- und HAUPTSCHULEN**
 U-Abschnitt **2150 Grundschule Kiefersfelden**

Haushaltsstelle		Haushaltsansatz		Ergebnis der Jahresrechnung	Erläuterungen
Nr.	Bezeichnung	2025	2024	2023	Sonst. Amt DVM Vermerk
1	2	3	4	5	6
	Einnahmen				
.1100	Elternbeiträge für Mittagsbetreuung	18.000	18.000	6.725,75	
.1101	Stromeinspeisung EEG PV-Anlage	500	200	1.035,64	
.1500	Sonstige Verw.- und Betriebseinnahmen	0	0	0,00	
.1510	Umsatzsteuerrückvergütungen PV-Anlage	0	0	-151,51	
.1611	Verdienstausfallentsch. nach Infekt.SG			0,00	
.1623	Zuwendung LRA Schulsozialarbeit	0	0	0,00	
.1710	Zuweisung für lernmittelfreie Bücher	2.400	2.400	2.436,00	
.1711	Zuweisung für die Mittagsbetreuung	12.500	10.000	11.169,00	
.1712	Zuwendung Medien- und KI-Budget	1.400			
.1770	Spendeneinnahmen	0	0	0,00	
	Einnahmen	34.800	30.600	21.214,88	
	Ausgaben				
.4140	Dienstbezüge tarifl. Beschäftigte (Schule Kiefersfelden)	62.000	53.000	48.745,41	
.4142	Dienstbezüge tarifl. Beschäftigte (Mittagsbetreuung Kiefersfelden)	11.000	9.000	8.126,44	
.4340	Beiträge an die Zusatzversorgungskasse (Schule Kiefersfelden)	5.100	3.800	3.438,09	
.4342	Beiträge zur Zusatzversorgungskasse (Mittagsbetreuung)	800	700	581,93	
.4440	Beiträge zur gesetzlichen Sozialver- sicherung	14.000	12.000	9.646,99	
.4442	Beiträge zur gesetzlichen Sozial- versicherung (Mittagsbetreuung)	2.400	2.000	1.874,80	
.4461	Beiträge zur gesetzlichen Sozialver- sicherung (Mittagsbetreuung) <i>ab 2023 HH-Stelle 2150.4442</i>	0	0	0,00	
.4500	Beihilfeversicherung	100	100	24,60	
.5000	Erhaltungsaufwand für die Gebäude der Volksschule in Kiefersfelden <i>Umsetzung E-Chec schritt- weise(Gesamtkosten 90000€)</i> <i>Wasser/Heizung Mittelbau 30.000 €</i> <i>Malerarbeiten</i>	90.000	90.000	59.501,50	
.5002	Unterhaltskosten PV-Anlage Schule	200	1.000	175,01	
.5050	Erhaltungsaufwand für die Heizungsanlage (mit Wartungsdienst) in Kiefersfelden	5.000	6.000	2.439,95	
.5100	Schulanlage Kiefersfelden (Außenanlagen)	4.000	2.500	698,20	
.5200	Geräte,Ausstattungs- und Ausrüstungs- gegenstände(z.B. Ersatzbeschaffungen)	6.000	6.000	4.377,69	
.5300	Miete für die Schulanlage in Kiefersfelden	39.000	43.000	43.568,14	
.5400	Müllabfuhr, Gebäudebrand-,Sturm-,Leitungwasservers.	2.500	2.200	1.974,46	

Gemeinde **1 GEMEINDE KIEFERSFELDEN**
 Einzelplan **2 S C H U L E N**
 Abschnitt **21 GRUND- und HAUPTSCHULEN**
 U-Abschnitt **2150 Grundschule Kiefersfelden**

Haushaltsstelle		Haushaltsansatz		Ergebnis der Jahresrechnung	Erläuterungen
Nr.	Bezeichnung	2025	2024	2023	Sonst. Amt DVM Vermerk
		EUR	EUR	EUR	
1	2	3	4	5	6
.5420	Heizungskosten (Gas) für die Schulanlage in Kiefersfelden	27.000	24.000	22.155,87	
.5430	Reinigungsmittel,Reinigungs-gegenstände,Wäschereikosten	6.500	6.500	5.529,88	
.5431	Gebäudereinigung (Dienstleister)	56.000	60.000	52.115,89	
.5440	Strom-, Wasser-, Kanalgebühren für die Schulanlage in Kiefersfelden	15.000	14.000	15.328,81	
.5442	Gebühr Einspeisung EEG PV Erzeugung/SV	100	100	7,44	
.5700	Lehr- und Unterrichtsmittel	2.000	2.000	970,19	
.5717	Ausgaben für den Schulsport (Geräte)	3.500	1.500	369,00	
.5770	Lernmittelfreie Bücher(Grundschule)	5.000	5.000	2.740,90	
.5810	Arbeitsmaterialen und sonst. Verbrauchsmittel(z.B: Werken,Kochen,Handarbeit)	1.000	1.000	193,09	
.5820	Verbrauchsmittel (z.B: Arzneimittel, Verbandsstoffe)	200	200	59,10	
.5900	Schulsportkosten(Startgelder,Hallenbadgebühren,Fahrtk.zu Sportveranstaltungen)	2.000	2.000	1.789,36	
.5909	Ausgaben für die Mittagsbetreuung	800	800	1.176,81	
.6300	Weitere Sachausgaben (u.a. Lehrfahrten, Schulausflug,Veranst.-Schulsozialarbeit)	2.000	2.000	593,47	
.6373	Bedarf für die EDV-Anlagen, App-Gebühren (Grundschule)	2.800	2.500	576,64	
.6374	Ausgaben Medien- und KI-Budget	1.500			
.6400	Feuer(Mobiliar),Haftpflcht-,Einbruch-, Diebstahl/Unfall/Rechtschutzversicherung	10.000	9.000	8.356,00	
.6410	Vorsteuerbeträge (VwH/VmH) PV-Anlage	0	0	0,00	
.6411	Umsatzsteuer (Zahllast)	100	100	0,00	
.6450	Unfallversicherung für Bedienstete (GUVV)	800	800	744,60	
.6500	Bürobedarf (Vordrucke,Bürogeräte,Fotokopierpapier,Schreibbedarf usw.)	3.000	3.000	2.955,07	
.6501	Kosten für die Fotokopiergeräte (Kundendienst, Ersatzteile usw.)	3.600	2.000	106,57	
.6510	Bücher,Zeitungen,Gesetz- und Amtsblätter, Lehrerhandbücher incl. Online-Ausgabe	600	700	340,96	
.6511	Kosten für die Schülerbücherei	500	500	513,78	
.6520	Post-und Fernmeldegebühren(Porto,Miete Telefonanlage),Rundfunk-,FS-Gebühren	2.200	2.500	2.143,19	
.6555	Ausschreibung Gebäudereinigung (externer Dienstleister)	2.700			
.6620	Vermischte Ausgaben (ua. Bayer. GUVV)	1.000	1.000	706,81	
.6730	Sachaufwandspauschale "Zentrum für Schulberatung Süd"	500	0		

Gemeinde 1 GEMEINDE KIEFERSFELDEN
Einzelplan 2 S C H U L E N
Abschnitt 21 GRUND- und HAUPTSCHULEN
U-Abschnitt 2150 Grundschule Kiefersfelden

Haushaltsstelle		Haushaltsansatz		Ergebnis der Jahresrechnung	Erläuterungen
Nr.	Bezeichnung	2025	2024	2023	Sonst. Amt DVM Vermerk
		EUR	EUR	EUR	
1	2	3	4	5	6
.6790	Innere Verrechnungen (Leistungen der Straßenmeisterei gegenüber den Schulen)	2.500	2.500	1.831,20	
.7801	Kosten für die Schulsozialarbeit (einschl. Sachkosten) <i>mtl. AZ JaS 2.295,07 x 12 = 27.540,84 €; sonst. Sachaufwand 500 €; Endabr. VJ</i>	31.000	29.000	23.003,71	
	Ausgaben	426.000	404.000	329.481,55	
	UAB 2150 Zu-/Überschuss	-391.200	-373.400	-308.266,67	
	Einnahmen	355.600	315.700	271.454,13	
	Ausgaben	937.800	879.300	737.841,71	
	AB 21 Zu-/Überschuss	-582.200	-563.600	-466.387,58	

Gemeinde 1 GEMEINDE KIEFERSFELDEN
Einzelplan 2 S C H U L E N
Abschnitt 27 SONDERSCHULEN
U-Abschnitt 2700 SONDERSCHULEN

Haushaltsstelle		Haushaltsansatz		Ergebnis der Jahresrechnung	Erläuterungen
Nr.	Bezeichnung	2025	2024	2023	Sonst. Amt DVM Vermerk
		EUR	EUR	EUR	
1	2	3	4	5	6
.6720	Einnahmen	0	0	0,00	
	Ausgaben				
	Gastschulbeiträge (u.a. Praxisklassen/ Vorbereitungsklassen)	3.000	3.000	1.475,00	
	Ausgaben	3.000	3.000	1.475,00	
	UAB 2700 Zu-/Überschuss	-3.000	-3.000	-1.475,00	
	Einnahmen	0	0	0,00	
	Ausgaben	3.000	3.000	1.475,00	
	AB 27 Zu-/Überschuss	-3.000	-3.000	-1.475,00	

Gemeinde1 GEMEINDE KIEFERSFELDEN

Einzelplan2 S C H U L E N

Abschnitt29 SONSTIGE SCHULISCHE AUFGABEN

U-Abschnitt2900 Schülerbeförderung

Haushaltsstelle		Haushaltsansatz		Ergebnis der Jahresrechnung	Erläuterungen
Nr.	Bezeichnung	2025	2024	2023	Sonst. Amt DVM Vermerk
		EUR	EUR	EUR	
1	2	3	4	5	6
	Einnahmen				
.1611	Verdienstausfallentsch. nach Infekt.SG			0,00	
.1620	Kostenbeteiligung Gde. Oberaudorf	89.000	73.400	14.029,77	
	<i>Endabrechnung 2024 sowie SOLL-Vorauszahlung 2025</i>				
.1710	Zuweisungen und Zuschüsse-Land(pauschale Zuweisungen für die Schülerbef.Kosten)	75.000	70.000	81.312,00	
	Einnahmen	164.000	143.400	95.341,77	
	Ausgaben				
.4140	Dienstbezüge tarifl. Beschäftigte (Schule Kiefersfelden)	13.000	8.800	8.244,64	
.4340	Beiträge an die Zusatzversorgungskasse (Schule Kiefersfelden)	700	600	521,46	
.4440	Beiträge zur gesetzlichen Sozialver- sicherung (Schule Kiefersfelden)	3.000	2.000	1.898,43	
.5000	Unterhaltung Schulbuswartehäuschen	500	500	0,00	
.6390	Kosten für die Schülerbeförderung (Grundschule Kiefersfelden)	15.000	20.000	16.156,20	
.6391	Schülerbeförderungskosten Mittelschule Kiefersfelden	145.000	125.000	85.982,30	
.6393	Beförderungskosten Praxisklassen (RO-Fürstätt)	0	0	0,00	
.6394	Beförderungskosten zur Mittelschule Brannenburg	17.000	15.000	18.529,30	
.6395	Beförderungskosten zur St-Georg-Schule Bad Aibling/Mittelschule	0	0	0,00	
.6396	Beförderungskosten für Berufspraktikum	200	200	26,40	
.6397	Beförderungskosten zur Mittelschule Rosenheim-Aising (Vorbereitungsklasse)	0	700	0,00	
.6398	Beförderungskosten zur Mittelschule Kolbermoor (Praxisklasse)	0	0	666,10	
.6401	Versicherung Buswartehäuschen	300	200	172,97	
.6555	Ausschreibung Schülerbeförderung (externer Dienstleister)	0	0	7.497,00	
.6722	Schülerbeförderungskosten Grundschule Oberaudorf	15.900	11.700	2.675,05	
	<i>IST-(2024) und SOLL-Buchung (2025)</i>				
.7110	Rückzahlung Zuweisung Schülerbeförderung aufgrund Prüfungsfeststellungen KPV			53.637,00	
	Ausgaben	210.600	184.700	196.006,85	
	UAB 2900 Zu-/Überschuss	-46.600	-41.300	-100.665,08	

Gemeinde 1 GEMEINDE KIEFERSFELDEN
Einzelplan 2 S C H U L E N
Abschnitt 29 SONSTIGE SCHULISCHE AUFGABEN
U-Abschnitt 2950 sonstige schulische Aufgaben

Haushaltsstelle		Haushaltsansatz		Ergebnis der Jahresrechnung	Erläuterungen
Nr.	Bezeichnung	2025	2024	2023	Sonst. Amt DVM Vermerk
		EUR	EUR	EUR	
1	2	3	4	5	6
.6400	Einnahmen				
	Einnahmen	0	0	0,00	
	Ausgaben				
	gesetzliche Schülerunfall- und Haftpflichtversicherung	40.000	40.000	35.532,00	
	Ausgaben	40.000	40.000	35.532,00	
	UAB 2950 Zu-/Überschuss	-40.000	-40.000	-35.532,00	
	Einnahmen	164.000	143.400	95.341,77	
	Ausgaben	250.600	224.700	231.538,85	
	AB 29 Zu-/Überschuss	-86.600	-81.300	-136.197,08	
	Einnahmen	519.600	459.100	366.795,90	
	Ausgaben	1.191.400	1.107.000	970.855,56	
	EP 2 Zu-/Überschuss	-671.800	-647.900	-604.059,66	

Gemeinde 1 GEMEINDE KIEFERSFELDEN
Einzelplan 3 WISSENSCHAFT,FORSCHUNG UND KULTURPFLEGE
Abschnitt 32 HEIMATMUSEUM - BLAAHAUS
U-Abschnitt 3200 BLAAHAUS

Haushaltsstelle		Haushaltsansatz		Ergebnis der Jahresrechnung	Erläuterungen
Nr.	Bezeichnung	2025	2024	2023	Sonst. Amt DVM Vermerk
		EUR	EUR	EUR	
1	2	3	4	5	6
	Einnahmen				
.1100	Benutzungsgebühren und ähnliche Entgelte <i>ab 2025 freier Eintritt ins Blaahaus - freiwillige Spenden unter 3200.1770</i>	0	200	185,50	
.1101	Stromeinspeisung PV-Anlage	900	0	0,00	
.1400	Mieteinnahmen	200	200	255,64	
.1510	Umsatzsteuerrückvergütungen PV-Anlage	0	0	0,00	
.1770	Spendeneinnahmen	1.000	0	0,00	
	Einnahmen	2.100	400	441,14	
	Ausgaben				
.4140	Dienstbezüge für Angestellte	4.500	0		
.4160	Beschäftigungsentgelte (Arbeiter)	5.000	7.800	6.060,98	
.4340	Beiträge an die Zusatzversorgungskasse	400	0		
.4360	Beiträge zur Zusatzversorgungskasse	100	500	247,55	
.4440	Beiträge zur gesetzlichen Sozialver- sicherung (Angestellte)	1.000	0		
.4460	Arbeitgeberaufwand zur Sozial- versicherung (Aushilfen)	500	2.300	1.714,90	
.5000	Gebäudekosten(mit Heizungsanlage, Wartung Lift)	30.000	45.000	13.079,71	
.5200	Geräte,Ausstattungsgegenstände <i>lfd. Kosten und Wartungsvertrag</i>	1.500	1.000	857,40	
.5400	Bewirtschaftungskosten (Versicherungen, Grundsteuer,Müllabfuhr,Kaminkehrer usw.)	7.500	7.500	6.559,56	
.5440	Strom-, Wasser-, Kanal- und Heizungskosten	11.100	12.000	12.517,18	
.5441	Ausgaben im Zusammenhang mit der PV-Anl.	0	0	0,00	
.5700	Sonstige Verwaltungs- u. Betriebsausg. (einschl. EDV u. Internetauftritt)	1.900	1.500	987,00	
.6520	Post- und Fernmeldegebühren	800	900	678,46	
.6790	Innere Verrechnungen	1.000	1.000	10.006,20	
	Ausgaben	65.300	79.500	52.708,94	
	UAB 3200 Zu-/Überschuss	-63.200	-79.100	-52.267,80	
	Einnahmen	2.100	400	441,14	
	Ausgaben	65.300	79.500	52.708,94	
	AB 32 Zu-/Überschuss	-63.200	-79.100	-52.267,80	

Gemeinde 1 GEMEINDE KIEFERSFELDEN
Einzelplan 3 WISSENSCHAFT,FORSCHUNG UND KULTURPFLEGE
Abschnitt 33 THEATER,KONZERTE,MUSIKPFLEGE
U-Abschnitt 3300 THEATER, KONZERTE, MUSIKPFLEGE

Haushaltsstelle		Haushaltsansatz		Ergebnis der Jahresrechnung	Erläuterungen
Nr.	Bezeichnung	2025	2024	2023	Sonst. Amt DVM Vermerk
		EUR	EUR	EUR	
1	2	3	4	5	6
	Einnahmen				
.1400	Mieteinnahmen Ritterschauspiele	100	100	50,00	
	Einnahmen	100	100	50,00	
	Ausgaben				
.5000	Unterhaltungskosten für Musikprobelokale und das Volkstheatergebäude	2.000	2.000	937,09	
.5310	Miete Probelokal Sensenschmiedmusik	0	0	1.800,00	
.5400	Bewirtschaftungskosten Musikprobelokale	4.000	6.000	5.235,04	
.6400	Versicherungen Veranstaltung	0	0	0,00	
.6790	Innere Verrechnungen	1.000	1.000	9.483,00	
.7000	Zuschüsse für lfd. Zwecke an kulturelle Verbände und Vereine	5.200	4.200	2.800,00	
.7001	Zuschuss an die Musikschule Rosenheim	40.000	32.000	29.198,50	
	<i>Wochenstunden 2020/2021: 38</i>				
	<i>Wochenstunden 2021/2022: 42,5 Wochenstunden 2022/2023:</i>				
	<i>44</i>				
	<i>Wochenstunden 2023/2024: 46,88</i>				
	<i>Wochenstunden 2024/2025: 49,5</i>				
	Ausgaben	52.200	45.200	49.453,63	
	UAB 3300 Zu-/Überschuss	-52.100	-45.100	-49.403,63	
	Einnahmen	100	100	50,00	
	Ausgaben	52.200	45.200	49.453,63	
	AB 33 Zu-/Überschuss	-52.100	-45.100	-49.403,63	

Gemeinde 1 GEMEINDE KIEFERSFELDEN
Einzelplan 3 WISSENSCHAFT,FORSCHUNG UND KULTURPFLEGE
Abschnitt 34 Heimat- und sonstige Kulturpflege
U-Abschnitt 3400 Heimat- und sonstige Kulturpflege

Haushaltsstelle		Haushaltsansatz		Ergebnis der Jahresrechnung	Erläuterungen
Nr.	Bezeichnung	2025	2024	2023	Sonst. Amt DVM Vermerk
		EUR	EUR	EUR	
1	2	3	4	5	6
	Einnahmen				
	Einnahmen	0	0	0,00	
	Ausgaben				
.5800	Partnerstadt Damville	4.000	4.000	3.998,00	
.6333	Maibaumkosten	3.800	2.500	1.279,11	
.6610	Mitgliedsbeiträge an Verbände,Vereine	200	200	132,00	
.6790	Innere Verrechnungen	500	500	0,00	
.7180	Zuweisungen und Zuschüsse an die örtl. Heimatvereine	3.300	5.500	900,00	
	Ausgaben	11.800	12.700	6.309,11	
	UAB 3400 Zu-/Überschuss	-11.800	-12.700	-6.309,11	
	Einnahmen	0	0	0,00	
	Ausgaben	11.800	12.700	6.309,11	
	AB 34 Zu-/Überschuss	-11.800	-12.700	-6.309,11	

Gemeinde 1 GEMEINDE KIEFERSFELDEN
Einzelplan 3 WISSENSCHAFT,FORSCHUNG UND KULTURPFLEGE
Abschnitt 36 HEIMATPFLEGE
U-Abschnitt 3600 HEIMATPFLEGE

Haushaltsstelle		Haushaltsansatz		Ergebnis der Jahresrechnung	Erläuterungen
Nr.	Bezeichnung	2025	2024	2023	Sonst. Amt DVM Vermerk
		EUR	EUR	EUR	
1	2	3	4	5	6
.6790	Einnahmen	0	0	0,00	
	Ausgaben				
	Innere Verrechnungen	0	0	1.700,40	
	Ausgaben	0	0	1.700,40	
	UAB 3600 Zu-/Überschuss	0	0	-1.700,40	

Gemeinde 1 GEMEINDE KIEFERSFELDEN
Einzelplan 3 WISSENSCHAFT,FORSCHUNG UND KULTURPFLEGE
Abschnitt 36 HEIMATPFLERGE
U-Abschnitt 3650

Haushaltsstelle		Haushaltsansatz		Ergebnis der Jahresrechnung	Erläuterungen
Nr.	Bezeichnung	2025	2024	2023	Sonst. Amt DVM Vermerk
		EUR	EUR	EUR	
1	2	3	4	5	6
.7110	Einnahmen	0	0	0,00	
	Ausgaben				
	Zuweisung an das Landesamt für Denkmalschutz	6.700	6.500	5.907,00	
	Ausgaben	6.700	6.500	5.907,00	
	UAB 3650 Zu-/Überschuss	-6.700	-6.500	-5.907,00	
	Einnahmen	0	0	0,00	
	Ausgaben	6.700	6.500	7.607,40	
	AB 36 Zu-/Überschuss	-6.700	-6.500	-7.607,40	

Gemeinde 1 GEMEINDE KIEFERSFELDEN
Einzelplan 3 WISSENSCHAFT,FORSCHUNG UND KULTURPFLEGE
Abschnitt 37 K I R C H E N
U-Abschnitt 3700 KIRCHEN

Haushaltsstelle		Haushaltsansatz		Ergebnis der Jahresrechnung	Erläuterungen
Nr.	Bezeichnung	2025	2024	2023	Sonst. Amt DVM Vermerk
		EUR	EUR	EUR	
1	2	3	4	5	6
	Einnahmen				
	Einnahmen	0	0	0,00	
	Ausgaben				
.5000	Unterhaltung der Grundstücke und bau- lichen Anlagen(Gebäude/Heizung-Wartung)	1.000	1.000	0,00	
.5700	Diverse Ausgaben (Kirchenbeleuchtung, Weihnachtskrippe, Heiliges Grab usw..)	1.300	1.300	864,25	
.6790	Innere Verrechnungen	1.000	1.000	2.027,40	
.7180	Zuweisungen und Zuschüsse	2.000	2.000	1.573,00	
	Ausgaben	5.300	5.300	4.464,65	
	UAB 3700 Zu-/Überschuss	-5.300	-5.300	-4.464,65	
	Einnahmen	0	0	0,00	
	Ausgaben	5.300	5.300	4.464,65	
	AB 37 Zu-/Überschuss	-5.300	-5.300	-4.464,65	
	Einnahmen	2.200	500	491,14	
	Ausgaben	141.300	149.200	120.543,73	
	EP 3 Zu-/Überschuss	-139.100	-148.700	-120.052,59	

Gemeinde 1 GEMEINDE KIEFERSFELDEN
Einzelplan 4 SOZIALE SICHERUNG
Abschnitt 40 Verwaltung der sozialen Angelegenheiten, Fundamt, LSt-Karten, Gewerbeamt
U-Abschnitt 4000 SOZIALAMT

Haushaltsstelle		Haushaltsansatz		Ergebnis der Jahresrechnung	Erläuterungen
Nr.	Bezeichnung	2025	2024	2023	Sonst. Amt DVM Vermerk
		EUR	EUR	EUR	
1	2	3	4	5	6
	Einnahmen				
.1640	Fundamt, Gewerbe- und Abmeldungen, Aushang)	6.000	5.500	5.284,50	
	Einnahmen	6.000	5.500	5.284,50	
	Ausgaben				
.4140	Dienstbezüge tarifl. Beschäftigte	34.000	34.000	31.551,73	
.4340	Beiträge an die Zusatzversorgungskasse	2.600	2.700	2.453,12	
.4440	Beiträge zur gesetzl. Sozialversicherung	6.500	6.500	5.801,63	
.4500	Beihilfeversicherung	0	0	0,00	
.6450	Unfallversicherung für Bedienstete (GUVV)	600	600	289,57	
.6500	Bürobedarf (u.a. Vordrucke, kl. Büro- geräte, Ordner, Schreibbedarf, Papier)	200	200	0,00	
.6510	Bücher, Zeitungen, Gesetz- und Amtsblätter, Einbinden von Büchern und Zeitschriften)	200	200	162,20	
.6540	Dienstreisen (Reisekostenvergütungen)	400	400	360,00	
.6620	Vermischte Ausgaben (u.a. Obdachlosen- hilfe, Zwangseinweisungen, Fundtiere)	2.000	2.000	480,31	
.6621	Unterstützungsleistungen Helferkreis "Asyl"	3.000	3.000	717,26	
.6790	Innere Verrechnungen	500	500	0,00	
	Ausgaben	50.000	50.100	41.815,82	
	UAB 4000 Zu-/Überschuss	-44.000	-44.600	-36.531,32	
	Einnahmen	6.000	5.500	5.284,50	
	Ausgaben	50.000	50.100	41.815,82	
	AB 40 Zu-/Überschuss	-44.000	-44.600	-36.531,32	

Gemeinde 1 GEMEINDE KIEFERSFELDEN
 Einzelplan 4 SOZIALE SICHERUNG
 Abschnitt 46 EINRICHTUNGEN DER JUGENDHILFE
 U-Abschnitt 4600 Jugend- und Familienhilfe

Haushaltsstelle		Haushaltsansatz		Ergebnis der Jahresrechnung	Erläuterungen
Nr.	Bezeichnung	2025	2024	2023	Sonst. Amt DVM Vermerk
1	2	3	4	5	6
	Einnahmen				
.1770	Spendeneinnahmen	0	0	5.000,00	
.1780	Sonderrücklage Jugendförderung				
.1780	Zuschuss Gemeinde Oberaudorf für den Jugendhilfeverein	26.000	17.500	17.500,00	
.1781	Zuschuss Landratsamt "Offene Jugendarbeit"	25.000	20.000	21.263,22	
.2070	Zinsen SR "Jugendförderung"	0	0	129,65	
.2860	Zuführung vom VMH an VWH SR Jug.f.	0	0	0,00	
	Einnahmen	51.000	37.500	43.892,87	
	Ausgaben				
.5000	Unterhaltung der Grundstücke und bau- lichen Anlagen(Gebäude/Heizung-Wartung)	100			
.5440	Strom- und Wasserverbrauch	100			
.6400	Versicherungen	500			
.6500	Verwarentgelte SR Jugendförderung	0	0	0,00	
.6620	Gutscheine Babyschwimmkurs Neugeborene <i>Babyschwimmkurs 150 € pro Neugeborenem Verr. mit HH-Stelle 5700.1113</i>	7.000	9.000	1.050,00	
.7004	Zuschuss an den Jugendhilfeverein Kiefersfelden - Oberaudorf e.V. <i>zzgl. Endabrechnung LRA</i>	77.000	55.000	56.263,22	
.7005	Windelsäcke	7.000	7.000	6.323,02	
.8660	Zuführung VWH an VMH für Sonderrücklage Jugendförderung	0	0	5.129,65	
	Ausgaben	91.700	71.000	68.765,89	
	UAB 4600 Zu-/Überschuss	-40.700	-33.500	-24.873,02	

Gemeinde 1 GEMEINDE KIEFERSFELDEN
Einzelplan 4 SOZIALE SICHERUNG
Abschnitt 46 EINRICHTUNGEN DER JUGENDHILFE
U-Abschnitt 4601 ÖFFENTLICHE KINDERSPIELPLÄTZE

Haushaltsstelle		Haushaltsansatz		Ergebnis der Jahresrechnung	Erläuterungen
Nr.	Bezeichnung	2025	2024	2023	Sonst. Amt DVM Vermerk
		EUR	EUR	EUR	
1	2	3	4	5	6
	Einnahmen				
		0	0	0,00	
	Ausgaben				
.5200	Spielgeräte für die Kinderspielplätze (Reparaturen usw.)	2.000	2.000	787,08	
.6300	Weitere Sachausgaben (TÜV-Kosten, Kosten für Bepflanzung/Umfäuerung,Schilder usw.)	4.000	4.000	3.181,59	
.6790	Innere Verrechnungen (Arbeitsleistungen der Straßenmeisterei)	5.000	5.000	24.001,80	
	Ausgaben	11.000	11.000	27.970,47	
	UAB 4601 Zu-/Überschuss	-11.000	-11.000	-27.970,47	

Gemeinde **1 GEMEINDE KIEFERSFELDEN**
 Einzelplan **4 SOZIALE SICHERUNG**
 Abschnitt **46 EINRICHTUNGEN DER JUGENDHILFE**
 U-Abschnitt **4640 Kindergarten St. Martin**

Haushaltsstelle		Haushaltsansatz		Ergebnis der Jahresrechnung	Erläuterungen
Nr.	Bezeichnung	2025	2024	2023	Sonst. Amt DVM Vermerk
1	2	3	4	5	6
	Einnahmen				
.1100	Kindergärtenbeiträge	65.000	65.000	65.307,00	
.1102	Entgelt für Mittagessen	35.000	40.000	35.718,00	
.1103	Spielgeld	8.000	8.000	8.094,61	
	<i>Ausgabenbuchung bei Gruppierung .5250</i>				
.1611	Verdienstausfallentsch. nach Infekt.SG			0,00	
.1701	Spendeneinnahmen	0	0	0,00	
.1713	Kostenübernahme Bezirk Obb. (Integration)	16.000	13.000	17.159,20	
.1714	Betriebskostenförderung - AZ (BayKiBiG)	538.000	427.000	515.195,00	
.1715	Betriebskostenförderung - Endabrechnung (BayKiBiG)	10.000	10.000	-9.934,29	
.1716	Bundesmittel unter 3-jährige Kinder (Betriebskostenförderung)	0	0	-29,85	
	Einnahmen	672.000	563.000	631.509,67	
	Ausgaben				
.4140	Dienstbezüge für Angestellte	870.000	799.000	735.610,56	
.4340	Beiträge an die Zusatzversorgungskasse (Angestellte)	62.800	61.000	53.972,26	
.4440	Beiträge zur gesetzlichen Sozialver- sicherung (Angestellte)	182.000	167.000	149.311,48	
.4500	Beihilfeversicherung	0	0	0,00	
.5000	Unterhaltskosten für das Gebäude mit Heizung (und Außenanlagen) St. Martin	7.000	9.000	7.823,70	
.5200	Geräte, Ausstattungsgegenstände (Wartung,Ersatzbeschaffung,EDV)	7.000	5.000	3.954,64	
.5201	Geräte, Ausstattungsgegenstände (Wartung,Ersatzbeschaffung) Waldgruppe	2.000	2.000	1.701,05	
.5250	Spielgeld	8.000	8.000	8.012,10	
.5400	Müllabfuhr,Kaminkehrergeb.,Grundsteuern, Gebäudebrand- und Glasversicherung usw.	1.900	1.900	1.696,85	
.5430	Reinigungsmittel und -geräte, Wäscherei- kosten, sonstige Bewirtschaftungskosten	6.500	6.000	5.905,50	
.5431	Reinigungskosten Gebäude (Dienstleister)	36.000	32.000	20.562,09	
.5620	Aus- und Fortbildung (Lehrgänge,Kurse, Vorträge einschl. Reisekosten)	7.000	6.000	3.529,83	
.6300	Weitere Verwaltungs-/ Betriebsausgaben	1.500	1.500	319,96	
.6301	Kosten Mittagessen	35.000	40.000	42.881,40	
.6302	Kosten für Fachdienste	13.000	11.000	9.991,28	
.6374	Gebühren KiTa-App	700			
.6380	Heizungskosten	7.000	10.500	6.491,07	
.6381	Strom- und Wasserkosten,Kanalgebühren	6.300	7.100	5.919,86	
.6400	Haftpflicht-, Unfall-, Einbruch-, Diebstahl- und Feuervers.(Mobiliar)	4.700	4.500	3.974,61	

Gemeinde1 GEMEINDE KIEFERSFELDEN

Einzelplan4 SOZIALE SICHERUNG

Abschnitt46 EINRICHTUNGEN DER JUGENDHILFE

U-Abschnitt4640 Kindergarten St. Martin

Haushaltsstelle		Haushaltsansatz		Ergebnis der Jahresrechnung	Erläuterungen
Nr.	Bezeichnung	2025	2024	2023	Sonst. Amt DVM Vermerk
		EUR	EUR	EUR	
1	2	3	4	5	6
.6450	Unfallversicherung für Bedienstete (GUVV)	6.700	6.700	6.635,20	
.6500	Bürobedarf u. EDV-Verbrauchsmaterial	3.500	2.500	2.534,08	
.6510	Bücher, Zeitschriften, Gesetze	500	500	269,90	
.6520	Post- und Fernmeldegebühren	900	900	850,59	
.6540	Dienstreisen (Reisekostenvergütungen)	100	100	0,00	
.6555	Ausschreibung Gebäudereinigung Hort (externer Dienstleister)	800			
.6790	Innere Verrechnungen	10.000	10.000	9.744,60	
	Ausgaben	1.280.900	1.192.200	1.081.692,61	
	UAB 4640 Zu-/Überschuss	-608.900	-629.200	-450.182,94	

Gemeinde **1 GEMEINDE KIEFERSFELDEN**
 Einzelplan **4 SOZIALE SICHERUNG**
 Abschnitt **46 EINRICHTUNGEN DER JUGENDHILFE**
 U-Abschnitt **4641 Kindergarten St. Barbara**

Haushaltsstelle		Haushaltsansatz		Ergebnis der Jahresrechnung	Erläuterungen
Nr.	Bezeichnung	2025	2024	2023	Sonst. Amt DVM Vermerk
1	2	3	4	5	6
	Einnahmen				
.1100	Kindergartenbeiträge	22.000	20.000	22.409,75	
.1102	Entgelt Mittagessen St. Barbara	7.000	7.000	7.423,00	
.1103	Spielgeld	4.000	4.000	3.290,00	
	<i>Ausgabenbuchung bei Gruppierung .5250</i>				
.1701	Spendeneinnahmen	0	0	0,00	
.1713	Kostenübernahme Bezirk Obb. (Integration)	0	0	0,00	
.1714	Betriebskostenförderung -AZ- (BayKiBiG)	202.000	185.000	181.940,00	
.1715	Betriebskostenförderung - Endabrechnung (BayKiBiG)	1.000	1.000	-2.571,94	
.1716	Bundesmitten für unter 3-jährige (Betriebskostenförderung)	400	0	649,00	
	Einnahmen	236.400	217.000	213.139,81	
	Ausgaben				
.4140	Dienstbezüge für Angestellte	185.000	286.000	271.812,45	
.4340	Beiträge an die Zusatzversorgungskasse (Angestellte)	14.000	18.600	17.612,89	
.4440	Beiträge zur gesetzlichen Sozialver- sicherung (Angestellte)	39.000	58.000	55.004,90	
.4500	Beihilfeversicherung	100	100	49,20	
.5000	Unterhaltung der Grundstücke und bau- lichen Anlagen(Gebäude/Heizung-Wartung) <i>Boden Waldzimmer;</i>	5.000	3.000	2.472,00	
.5200	Geräte,Ausstattungs- und Ausrüstungs- gegenstände(z.B. Ersatzbeschaffungen)	2.000	3.000	1.338,63	
.5250	Spielgeld	4.000	4.000	2.587,04	
.5300	Pachtzahlungen (an Kath. Kirchenstiftung)	900	900	900,00	
.5400	Grundsteuern,Müllabfuhr,Kanal-,Kamin- kehrerkosten,Gebäudebrandversicherung	700	700	464,40	
.5430	Reinigungsmittel, kleinere Reini- gungsgegenstände, Wäschereikosten usw.,	2.000	2.000	1.574,24	
.5431	Gebäudereinigung (Dienstleister) <i>Dorfner GmbH & Co KG</i>	18.000	17.000	15.195,56	
.5620	Aus- und Fortbildung (Lehrgänge,Kurse, Vorträge einschl. Reisekosten)	10.000	1.500	339,52	
.6300	weitere Verwaltungs- u. Betriebsausgaben	1.200	1.200	273,31	
.6301	Kosten Mittagessen	7.000	7.000	5.628,40	
.6302	Kosten Fachdienste	500	500	0,00	
.6369	sonstige Dienstleistungen	500	500	0,00	
.6374	Gebühren KiTa-App	700			
.6380	Heizungskosten	7.500	8.200	7.276,95	
.6381	Strom- und Wasserkosten,Kanalgebühren	2.200	1.900	2.485,69	

Gemeinde 1 GEMEINDE KIEFERSFELDEN
Einzelplan 4 SOZIALE SICHERUNG
Abschnitt 46 EINRICHTUNGEN DER JUGENDHILFE
U-Abschnitt 4641 Kindergarten St. Barbara

Haushaltsstelle		Haushaltsansatz		Ergebnis der Jahresrechnung	Erläuterungen
Nr.	Bezeichnung	2025	2024	2023	Sonst. Amt DVM Vermerk
		EUR	EUR	EUR	
1	2	3	4	5	6
.6400	Versicherungen	2.100	2.000	1.879,36	
.6450	Unfallversicherung für Bedienstete (GUVV)	2.200	2.700	2.415,81	
.6500	Bürobedarf (Papier,Vordrucke usw.)	1.000	1.000	593,37	
.6510	Bücher,Zeitschriften,Gesetze (Gemeinde- kurier,Zeitschrift/OVB usw.)	500	500	46,80	
.6520	Post- und Fernmeldegebühren	900	800	685,23	
.6540	Dienstreisen (Reisekostenvergütungen)	100	100	0,00	
.6555	Ausschreibung Gebäudereinigung (externer Dienstleister)	300			
.6790	Innere Verrechnungen	1.000	1.000	7.390,20	
	Ausgaben	308.400	422.200	398.025,95	
	UAB 4641 Zu-/Überschuss	-72.000	-205.200	-184.886,14	

Gemeinde **1 GEMEINDE KIEFERSFELDEN**
 Einzelplan **4 SOZIALE SICHERUNG**
 Abschnitt **46 EINRICHTUNGEN DER JUGENDHILFE**
 U-Abschnitt **4642 Kinderkrippe "Kleiner Drache"**

Haushaltsstelle		Haushaltsansatz		Ergebnis der Jahresrechnung	Erläuterungen
Nr.	Bezeichnung	2025	2024	2023	Sonst. Amt DVM Vermerk
1	2	3	4	5	6
	Einnahmen				
.1100	Kindergartenbeiträge	90.000	90.000	90.992,50	
.1102	Mittagessen Kinderkrippe	17.000	11.000	10.280,00	
.1103	Spielgeld	2.000	2.000	1.995,00	
	<i>Ausgabenbuchung bei Gruppierung .5250</i>				
.1611	Verdienstausfallentsch. nach Infekt.SG			0,00	
.1701	Spendeneinnahmen	0	0	0,00	
.1713	Kostenübernahme Bez. Oberbayern (Integration)	0	0	0,00	
.1714	Betriebskostenförderung - AZ (BayKiBiG)	175.000	175.000	180.599,00	
.1715	Betriebskostenförderung - Endabrechnungen (BayKiBiG)	5.000	5.000	22.336,23	
.1716	Bundesmitten für unter 3-jährige Kinder (Betriebskostenförderung)	19.000	25.000	31.890,91	
.1717	Förderung von Assistenzkräften	35.800	20.000	10.426,45	
	Einnahmen	343.800	328.000	348.520,09	
	Ausgaben				
.4140	Dienstbezüge für Angestellte	480.000	464.000	438.678,68	
.4340	Beiträge an die Zusatzversorgungskasse (Angestellte)	36.500	35.000	32.071,30	
.4440	Beiträge zur gesetzlichen Sozialver- sicherung (Angestellte)	100.100	94.000	89.096,43	
.4500	Beihilfeversicherung	0	0	0,00	
.5000	Unterhaltung der Grundstücke und bau- lichen Anlagen(Gebäude/Heizung-Wartung) <i>Fensterläden und Fensterstöcke 12500 €</i>	15.500	7.000	6.145,14	
.5200	Geräte,Ausstattungs- und Ausrüstungs- gegenstände(z.B. Ersatzbeschaffungen) <i>pro Gruppe 1.000 €</i>	3.000	3.000	3.375,80	
.5250	Spielgeld	2.000	2.000	1.938,93	
.5400	Grundsteuern,Müllabfuhr,Kanal-,Kamin- kehrerkosten,Gebäudebrandversicherung	1.500	1.500	1.276,58	
.5430	Reinigungsmittel, kleinere Reini- gungsgegenstände,Wäschereikosten usw.,	3.500	3.800	3.693,75	
.5620	Aus- und Fortbildung (Lehrgänge,Kurse, Vorträge einschl. Reisekosten)	2.500	2.000	939,98	
.6300	weitere Verwaltungs-/Betriebsausgaben	1.500	1.500	350,46	
.6301	Kosten Mittagessen	17.000	11.000	15.583,70	
.6302	Kosten für Fachdienste	500	500	0,00	
.6369	sonstige Dienstleistungen (Reinigungsfirma)	29.000	29.000	26.961,90	
.6374	Gebühren KiTa-App	400			
.6380	Heizkosten	7.300	4.700	5.221,03	
	<i>frühere HH-Stelle 4642.6390</i>				

Gemeinde 1 GEMEINDE KIEFERSFELDEN
 Einzelplan 4 SOZIALE SICHERUNG
 Abschnitt 46 EINRICHTUNGEN DER JUGENDHILFE
 U-Abschnitt 4642 Kinderkrippe "Kleiner Drache"

Haushaltsstelle		Haushaltsansatz		Ergebnis der Jahresrechnung	Erläuterungen
Nr.	Bezeichnung	2025	2024	2023	Sonst. Amt DVM Vermerk
1	2	3	4	5	6
.6381	Strom- und Wasserkosten,Kanalgebühren	3.400	3.100	2.631,64	
.6390	Heizungskosten			0,00	
	<i>ab 2022 neue HH-Stelle 4642.6380</i>				
.6400	Versicherungen	4.100	3.900	3.530,95	
.6450	Unfallversicherung für Bedienstete (GUVV)	4.000	4.300	4.235,94	
.6500	Bürobedarf (Papier,Vordrucke usw.)	2.000	2.000	1.261,18	
.6510	Bücher,Zeitschriften,Gesetze (Gemeinde- kurier,Zeitschrift/OVB usw.)	1.000	1.000	683,37	
.6520	Post- und Fernmeldegebühren	800	800	732,74	
.6540	Dienstreisen (Reisekostenvergütungen)	100	100	0,00	
.6555	Ausschreibung Gebäudereinigung (externer Dienstleister)	700			
.6790	Innere Verrechnungen	1.000	1.000	6.997,80	
	Ausgaben	717.400	675.200	645.407,30	
	UAB 4642 Zu-/Überschuss	-373.600	-347.200	-296.887,21	

Gemeinde **1 GEMEINDE KIEFERSFELDEN**
 Einzelplan **4 SOZIALE SICHERUNG**
 Abschnitt **46 EINRICHTUNGEN DER JUGENDHILFE**
 U-Abschnitt **4643 Kindergarten St. Peter / Mühlbach**

Haushaltsstelle		Haushaltsansatz		Ergebnis der Jahresrechnung	Erläuterungen
Nr.	Bezeichnung	2025	2024	2023	Sonst. Amt DVM Vermerk
1	2	3	4	5	6
	Einnahmen				
.1100	Kindergartenbeiträge	15.000	13.000	15.268,00	
.1102	Mittagessen St. Peter	8.500	8.000	8.114,00	
.1103	Spielgeld	2.000	2.000	1.820,55	
	<i>Ausgabenbuchung bei Gruppierung .5250</i>				
.1104	Getränkegeld	1.000	1.000	1.006,50	
.1701	Spendeneinnahmen	0	0	0,00	
.1713	Kostenübernahme Bezir Obb. (Integration)	0	0	0,00	
.1714	Betriebskostenförderung AZ (BayKiBiG)	135.000	90.000	122.536,00	
.1715	Betriebskostenförderung - Endabrechnung (BayKiBiG)	1.000	1.000	364,54	
.1716	Bundesmittel für unter 3-jährige Kinder (Betriebskostenförderung)	0	500	2.191,12	
	Einnahmen	162.500	115.500	151.300,71	
	Ausgaben				
.4140	Dienstbezüge für Angestellte	196.000	194.000	187.637,53	
.4340	Beiträge an die Zusatzversorgungskasse (Angestellte)	16.000	16.000	14.177,58	
.4440	Beiträge zur gesetzlichen Sozialver- sicherung (Angestellte)	43.500	42.000	38.398,35	
.4500	Beihilfeversicherung	0	0	0,00	
.5000	Unterhaltung der Grundstücke und bau- lichen Anlagen(Gebäude/Heizung-Wartung) <i>Fussboden 3000 € Sonstiges 2000</i> <i>Gesamtansatz 5000</i>	5.000	6.500	581,49	
.5200	Geräte,Ausstattungs- und Ausrüstungs- gegenstände(z.B. Ersatzbeschaffungen)	2.500	2.500	1.197,93	
.5250	Spielgeld	2.000	2.000	1.426,58	
.5300	Mieten / Pachten (an Caritas)	4.300	3.500	3.500,00	
.5430	Reinigungsmittel, kleinere Reini- gungsgegenstände, Wäschereikosten usw.,	1.500	1.500	821,08	
.5431	Reinigungsleistung (Dienstleister)	2.000	2.000	642,60	
.5620	Aus- und Fortbildung (Lehrgänge, Kurse, Vorträge einschl. Reisekosten)	2.000	2.000	659,48	
.6300	weitere Verwaltungs-/Betriebsausgaben	1.500	1.500	230,63	
.6301	Kosten Mittagessen	8.500	8.000	6.806,67	
.6302	Kosten für Fachdienste	200	200	0,00	
.6369	sonstige Dienstleistungen (Personaldienstleister)	0	0	0,00	
.6374	Gebühren KiTa-App	700			
.6380	Heizungskosten	5.000	5.000	3.600,00	
.6381	Strom- und Wasserkosten, Kanalgebühren	1.200	1.000	795,88	

Gemeinde 1 GEMEINDE KIEFERSFELDEN
Einzelplan 4 SOZIALE SICHERUNG
Abschnitt 46 EINRICHTUNGEN DER JUGENDHILFE
U-Abschnitt 4643 Kindergarten St. Peter / Mühlbach

Haushaltsstelle		Haushaltsansatz		Ergebnis der Jahresrechnung	Erläuterungen
Nr.	Bezeichnung	2025	2024	2023	Sonst. Amt DVM Vermerk
		EUR	EUR	EUR	
1	2	3	4	5	6
.6382	Getränkegeld	1.000	1.000	928,82	
.6400	Versicherungen	1.900	1.900	1.678,11	
.6450	Unfallversicherung für Bedienstete (GUVV)	1.500	1.500	1.381,64	
.6500	Bürobedarf (Papier,Vordrucke usw.)	600	500	439,02	
.6510	Bücher,Zeitschriften,Gesetze (Gemeinde- kurier,Zeitschrift/OVB usw.)	1.000	1.000	735,39	
.6520	Post- und Fernmeldegebühren	800	800	741,09	
.6540	Dienstreisen (Reisekostenvergütungen)	100	100	53,20	
.6790	Innere Verrechnungen	1.000	1.000	1.438,80	
	Ausgaben	299.800	295.500	267.871,87	
	UAB 4643 Zu-/Überschuss	-137.300	-180.000	-116.571,16	

Gemeinde **1 GEMEINDE KIEFERSFELDEN**
 Einzelplan **4 SOZIALE SICHERUNG**
 Abschnitt **46 EINRICHTUNGEN DER JUGENDHILFE**
 U-Abschnitt **4644 weitere Kindergärten**

Haushaltsstelle		Haushaltsansatz		Ergebnis der Jahresrechnung	Erläuterungen
Nr.	Bezeichnung	2025	2024	2023	Sonst. Amt DVM Vermerk
1	2	3	4	5	6
	Einnahmen				
.1714	Betriebskostenförderung - AZ (BayKiBiG)	130.000	134.000	96.941,00	
.1715	Betriebskostenförderung - Endabrechnung (BayKiBiG)	10.000	10.000	9.572,63	
.1716	Bundesmittel für unter 3-jährige Kinder	1.000	1.800	1.920,53	
	Einnahmen	141.000	145.800	108.434,16	
	Ausgaben				
.7004	Oberaudorf "Audorfer Kindernest"	65.000	60.000	28.270,13	
.7006	Brannenburg - Kinderhort (Integrationshort)	0	0	0,00	
.7007	Kosten für Tagespflege (TES - Landkreis Rosenheim)	0	0	927,56	
.7008	Hort d. PETÖ-Schule Niederaudorf	175.000	178.000	152.011,00	
.7009	Kindergarten "Schatztruhe" Niederaudorf	23.000	22.000	8.855,35	
.7010	Montessori-Naturkindergarten Rohrdorf	5.700			
.7012	Gemeindekindergarten Flintsbach	0	0	0,00	
.7014	Dietrich-Bonhoeffer-Bildungscampus Bad Aibling (Hort)	0	0	0,00	
.7015	Waldorf Kindergarten Das Samenkorn	0	0	0,00	
.7016	Kindergarten Sonnenschein Weihenlinden	0	0	0,00	
.7017	Kindernest Münster	0	0	0,00	
.7018	Advent-Kinderhaus am Kurpark Bad Aibling	0	0	284,13	
	Ausgaben	268.700	260.000	190.348,17	
	UAB 4644 Zu-/Überschuss	-127.700	-114.200	-81.914,01	

Gemeinde **1 GEMEINDE KIEFERSFELDEN**
 Einzelplan **4 SOZIALE SICHERUNG**
 Abschnitt **46 EINRICHTUNGEN DER JUGENDHILFE**
 U-Abschnitt **4645 Schulkindbetreuung (Hort)**

Haushaltsstelle		Haushaltsansatz		Ergebnis der Jahresrechnung	Erläuterungen
Nr.	Bezeichnung	2025	2024	2023	Sonst. Amt DVM Vermerk
1	2	3	4	5	6
	Einnahmen				
.1100	Benutzungsgebühren	110.000	100.000	112.166,52	
.1102	Entgelt für Mittagessen	45.000	40.000	47.766,65	
.1103	Spielgeld	4.000	3.500	4.445,00	
	<i>Ausgabenbuchung bei Gruppierung .5250</i>				
.1701	Spendeneinnahmen	0	0	0,00	
.1714	Betriebskostenförderung - AZ (BayKiBiG)	140.000	131.000	135.216,00	
.1715	Betriebskostenförderung - Endabrechnung (BayKiBiG)	5.000	5.000	18.737,88	
	Einnahmen	304.000	279.500	318.332,05	
	Ausgaben				
.4140	Dienstbezüge für Angestellte	392.000	353.000	329.475,54	
.4340	Beiträge an die Zusatzversorgungskasse (Angestellte)	31.000	28.000	24.560,58	
.4440	Beiträge zur gesetzlichen Sozialver- sicherung (Angestellte)	83.500	76.000	67.475,90	
.4500	Beihilfeversicherung	0	0	0,00	
.5000	Unterhaltskosten für das Gebäude <i>Raumteilung; Fliesensanierung Terrasse</i>	6.000	3.500	421,77	
.5200	Geräte,Ausstattungs- und Ausrüstungs- gegenstände(z.B. Ersatzbeschaffungen)	2.000	2.000	959,34	
.5250	Spielgeld	4.000	3.500	5.222,93	
.5400	Grundsteuern,Müllabfuhr,Kanal-,Kamin- kehrerkosten,Gebäudebrandversicherung	800	800	507,58	
.5430	Reinigungsmittel und -geräte,Wäscherei- kosten,sonstige Bewirtschaftungskosten	1.600	2.000	3.335,22	
.5431	Reinigungskosten Gebäude (Dienstleister)	28.000	24.000	19.981,82	
.5620	Aus- und Fortbildung (Lehrgänge,Kurse, Vorträge einschl. Reisekosten)	7.000	6.000	1.251,72	
.6300	weitere Verwaltungs-/Betriebsausgaben	1.500	2.000	485,06	
.6301	Kosten Mittagessen	45.000	40.000	32.368,20	
.6374	Gebühren KiTa-App	400			
.6380	Heizungskosten	0	0	0,00	
.6381	Strom- und Wasserkosten,Kanalgebühren	4.500	2.600	708,70	
.6400	Haftpflicht-,Unfall-,Einbruch-, Diebstahl- und Feuervers. (Mobiliar)	1.200	1.200	1.055,08	
.6450	Unfallversicherung für Bedienstete (GUVV)	3.300	3.500	3.325,87	
.6500	Bürobedarf u. EDV-Verbrauchsmaterial	2.000	2.000	653,64	
.6510	Bücher,Zeitschriften,Gesetze	400	600	305,88	
.6520	Post- und Fernmeldegebühren	1.200	1.200	1.006,45	
.6540	Dienstreisen (Reisekostenvergütungen)	300	300	179,00	
.6555	Ausschreibung Gebäudereinigung (externer Dienstleister)	500			

Gemeinde 1 GEMEINDE KIEFERSFELDEN
Einzelplan 4 SOZIALE SICHERUNG
Abschnitt 46 EINRICHTUNGEN DER JUGENDHILFE
U-Abschnitt 4645 Schulkindbetreuung (Hort)

Haushaltsstelle		Haushaltsansatz		Ergebnis der Jahresrechnung	Erläuterungen
Nr.	Bezeichnung	2025	2024	2023	Sonst. Amt DVM Vermerk
		EUR	EUR	EUR	
1	2	3	4	5	6
.6790	Innere Verrechnungen	500	500	1.046,40	
	Ausgaben	616.700	552.700	494.326,68	
	UAB 4645 Zu-/Überschuss	-312.700	-273.200	-175.994,63	
	Einnahmen	1.910.700	1.686.300	1.815.129,36	
	Ausgaben	3.594.600	3.479.800	3.174.408,94	
	AB 46 Zu-/Überschuss	-1.683.900	-1.793.500	-1.359.279,58	

Gemeinde 1 GEMEINDE KIEFERSFELDEN
Einzelplan 4 SOZIALE SICHERUNG
Abschnitt 49 SONSTIGE SOZIALE ANGELEGENHEITEN
U-Abschnitt 4980 FREIWILLIGE HILFEN UND SPENDEN

Haushaltsstelle		Haushaltsansatz		Ergebnis der Jahresrechnung	Erläuterungen
Nr.	Bezeichnung	2025	2024	2023	Sonst. Amt DVM Vermerk
		EUR	EUR	EUR	
1	2	3	4	5	6
	Einnahmen				
.2070	Zinseinn. SR "Mittellose"	0	0	67,46	
.2860	Zuführung vom VMH an VWH aus Sonderrücklagen	0	0	0,00	
	Einnahmen	0	0	67,46	
	Ausgaben				
.6500	Verwarentgelte Sonderrücklage	0	0	0,00	
.7870	Sonstige soziale Leistungen (Zuwendungen an Mittellose)	1.000	1.000	134,00	
.8660	Zuführung VWH an VMH SR "Mittellose"	0	0	67,46	
	Habenzinsen..				
	Ausgaben	1.000	1.000	201,46	
	UAB 4980 Zu-/Überschuss	-1.000	-1.000	-134,00	

Gemeinde 1 GEMEINDE KIEFERSFELDEN
Einzelplan 4 SOZIALE SICHERUNG
Abschnitt 49 SONSTIGE SOZIALE ANGELEGENHEITEN
U-Abschnitt 4986 Seniorenarbeit

Haushaltsstelle		Haushaltsansatz		Ergebnis der Jahresrechnung	Erläuterungen
Nr.	Bezeichnung	2025	2024	2023	Sonst. Amt DVM Vermerk
		EUR	EUR	EUR	
1	2	3	4	5	6
	Einnahmen				
	Einnahmen	0	0	0,00	
	Ausgaben				
.6380	Kosten für das Seniorentaxi	13.000	13.000	9.597,40	
.7001	Kosten Seniorennachmittag	3.500	3.500	1.977,11	
	Ausgaben	16.500	16.500	11.574,51	
	UAB 4986 Zu-/Überschuss	-16.500	-16.500	-11.574,51	
	Einnahmen	0	0	67,46	
	Ausgaben	17.500	17.500	11.775,97	
	AB 49 Zu-/Überschuss	-17.500	-17.500	-11.708,51	
	Einnahmen	1.916.700	1.691.800	1.820.481,32	
	Ausgaben	3.662.100	3.547.400	3.228.000,73	
	EP 4 Zu-/Überschuss	-1.745.400	-1.855.600	-1.407.519,41	

Gemeinde 1 GEMEINDE KIEFERSFELDEN
Einzelplan 5 GESUNDHEIT, SPORT UND ERHOLUNG
Abschnitt 54 SONSTIGE EINRICHTUNGEN UND MASSNAHMEN DER GESUNDHEITSPFLEGE
U-Abschnitt 5400 SONSTIGE EINRICHTUNGEN UND MASSNAHMEN DER GESUNDHEITSPFLEGE

Haushaltsstelle		Haushaltsansatz		Ergebnis der Jahresrechnung	Erläuterungen
Nr.	Bezeichnung	2025	2024	2023	Sonst. Amt DVM Vermerk
		EUR	EUR	EUR	
1	2	3	4	5	6
.7000	Einnahmen				
	Einnahmen	0	0	0,00	
	Ausgaben				
	Zuschüsse für lfd. Zwecke an soziale Einrichtungen	22.000	21.000	22.853,92	
	Jahreszuschuss Christl. Sozialwerk (10.000 €) + Helfer v. Ort				
	Ausgaben	22.000	21.000	22.853,92	
	UAB 5400 Zu-/Überschuss	-22.000	-21.000	-22.853,92	
	Einnahmen	0	0	0,00	
	Ausgaben	22.000	21.000	22.853,92	
	AB 54 Zu-/Überschuss	-22.000	-21.000	-22.853,92	

Gemeinde 1 GEMEINDE KIEFERSFELDEN
Einzelplan 5 GESUNDHEIT, SPORT UND ERHOLUNG
Abschnitt 55 FÖRDERUNG DES SPORTS (ZUSCHÜSSE AN VEREINE)
U-Abschnitt 5500 SPORTFÖRDERUNG

Haushaltsstelle		Haushaltsansatz		Ergebnis der Jahresrechnung	Erläuterungen
Nr.	Bezeichnung	2025	2024	2023	Sonst. Amt DVM Vermerk
		EUR	EUR	EUR	
1	2	3	4	5	6
	Einnahmen				
	Einnahmen	0	0	0,00	
	Ausgaben				
.5300	Pachtzahlungen(an die Bundesbahn Stockschützenbahn)	1.700	1.700	1.662,18	
.5400	Bewirtschaftungskosten Gebäude Kufsteiner Str. 92 <i>ab 2025 HH-Stelle 5600.5000</i>		200	-1.287,36	
.6300	Sonstige Ausgaben für die örtlichen Sportvereine(Ehrungen,Veranstaltungen)	500	500	0,00	
.6790	Innere Verrechnungen (Leistungen der Str.Meisterei gegenüber Sportvereinen)	1.000	1.000	392,40	
.7000	Zuweisungen und Zuschüsse an örtliche Sportvereine	14.000	19.000	12.700,00	
	Ausgaben	17.200	22.400	13.467,22	
	UAB 5500 Zu-/Überschuss	-17.200	-22.400	-13.467,22	
	Einnahmen	0	0	0,00	
	Ausgaben	17.200	22.400	13.467,22	
	AB 55 Zu-/Überschuss	-17.200	-22.400	-13.467,22	

Gemeinde **1 GEMEINDE KIEFERSFELDEN**
 Einzelplan **5 GESUNDHEIT, SPORT UND ERHOLUNG**
 Abschnitt **56 EIGENE SPORTSTÄTTEN**
 U-Abschnitt **5600 Turnhallen,Fußball,Skiabfahrten,Loipen, Rodelbahnen usw.**

Haushaltsstelle		Haushaltsansatz		Ergebnis der Jahresrechnung	Erläuterungen
Nr.	Bezeichnung	2025	2024	2023	Sonst. Amt DVM Vermerk
1	2	3	4	5	6
	Einnahmen				
.1100	Benutzungsgebühren und ähnliche Entgelte	0	0	0,00	
.1510	Umsatzsteuerrückvergütungen			-153,81	
.1680	Kostenbeteiligung ASV Kiefersfelden	500	500	500,00	
	Einnahmen	500	500	346,19	
	Ausgaben				
.4140	Dienstbezüge für Angestellte	6.600	6.400	2.541,40	
.4160	Beschäftigungsentgelte (Reinigungskosten für das Umkleidegebäude am Sportplatz)	0	0	1.349,00	
.4340	Beiträge an die Zusatzversorgungskasse (Angestellte)	600	500	181,61	
.4440	Beiträge zur gesetzlichen Sozialver- sicherung (Angestellte)	2.200	2.100	763,33	
.5000	Kosten für das Sportplatzgebäude und das Starthaus in der Mühlau/Loipen	13.000	4.000	518,24	
.5100	Unterhaltung der Sportplätze (Außenan- lagen),Skiabfahrten,Loipen,Rodelbahnen	5.000	5.000	624,61	
.5200	Geräte,Ausstattungs- und Ausrüstungs- gegenstände(Wartung/Ersatzbeschaffung)	1.000	1.500	133,66	
.5400	Strom-(Heizung)und Wasserkosten	12.700	7.000	7.613,58	
.5500	Grundsteuer,Müllabfuhrkosten				
.5500	Kraftfahrzeugkosten für das Loipengerät und die Pistenraupe(Benzin,Wartung usw.)	6.500	6.500	79,75	
.6300	Weitere Sachausgaben(z.B.Entschädigungs- zahlungen für Loipen und Skiliftanlagen)	3.300	3.200	3.151,60	
.6400	Versicherungen	800	800	647,36	
.6410	Vorsteuerbeträge (VwH/VmH)			0,00	
.6790	Innere Verrechnungen (Arbeitsleistungen der Straßenmeisterei/Bauhof)	10.000	10.000	6.867,00	
	Ausgaben	61.700	47.000	24.471,14	
	UAB 5600 Zu-/Überschuss	-61.200	-46.500	-24.124,95	
	Einnahmen	500	500	346,19	
	Ausgaben	61.700	47.000	24.471,14	
	AB 56 Zu-/Überschuss	-61.200	-46.500	-24.124,95	

Gemeinde **1 GEMEINDE KIEFERSFELDEN**
 Einzelplan **5 GESUNDHEIT, SPORT UND ERHOLUNG**
 Abschnitt **57 Badeanstalten**
 U-Abschnitt **5700 INNSOLA - Hallenschwimmbad und Saunaanlage**

Haushaltsstelle		Haushaltsansatz		Ergebnis der Jahresrechnung	Erläuterungen
Nr.	Bezeichnung	2025	2024	2023	Sonst. Amt DVM Vermerk
1	2	3	4	5	6
	Einnahmen				
.1100	Benutzungsgebühren für das Hallenbad (7 v.H.)	700.000	650.000	690.790,06	
.1110	Benutzungsgebühren Saunaanlage (19 v.H.)	110.000	105.000	116.857,72	
.1111	Solariengebühren für das Hallenbad und die Saunaanlage (19 v.H.)	13.000	13.000	13.150,20	
.1113	Einnahmen aus Veranstaltungen/ Sonderaktionen (19 v.H.) <i>Massagen,Schwimmkurse,Nixentreffen</i>	65.000	75.000	69.638,04	
.1176	Stromeinnahmen nach dem Kraftwärme- kopplungsgesetz (KWK-Gesetz)	16.600	40.000	47.955,17	
.1300	Verkaufserlöse (19 v.H.) - siehe 5700.5700 -	32.000	29.000	33.863,40	
.1310	Verkaufserlöse Innsola-Bistro	160.000	150.000	172.047,06	
.1510	Umsatzsteuerrückvergütungen (Hallenbad und Saunaanlage)	5.000	5.000	18.858,02	
.1600	Erstattungen im Zusammenhang mit dem KWK-Gesetz (Stromsteuer/Mineralölsteuer)	11.000	12.000	12.598,64	
	Einnahmen	1.112.600	1.079.000	1.175.758,31	
	Ausgaben				
.4140	Dienstbezüge tarifl. Beschäftigte	450.000	385.000	367.112,84	
.4160	Beschäftigungsentgelte für Aushilfen	35.000	60.000	41.033,46	
.4340	Beiträge an die Zusatzversorgungs- kasse	33.000	29.600	25.721,73	
.4360	Beiträge zur Zusatzversorgungskasse (Aushilfen)	2.000	3.000	2.427,21	
.4440	Beiträge zur gesetzliche Sozial- versicherung	92.000	77.800	70.659,05	
.4460	Beiträge zur Sozialversicherung (Aushilfen)	11.000	15.000	11.027,75	
.4500	Beihilfeversicherung	400	400	393,60	
.5000	Unterhaltung der Grundst.+ baul. Anlagen (Gebäude,Heizungsanlage,Wartungskosten)	152.500	120.000	133.462,86	
.5001	Wartung / Unterhaltskosten BHKW	35.000	16.000	13.436,61	
.5100	Kosten für die Außenanlagen (Hallenbad,Saunaanlage,Freibäder)	4.500	5.000	3.711,64	
.5200	Geräte,Ausstattungs- und Ausrüstungs- gegenstände(Wartung,Ersatzbeschaffung)	35.000	25.000	25.145,39	
.5205	Kosten für die Solarien(Hallenbad/Sauna) (incl. mtl. Mietgebühren)	10.000	7.000	6.501,00	
.5400	Grundsteuer,Müllabfuhr,Kaminkehrerge- bühren,Geb.Brand-und Glasversicherung	13.000	13.000	10.422,87	
.5405	Hallenbad:Abwassergebühren/Kanal	33.200	22.000	22.573,00	
.5429	Verbrauchsmaterial Kieferer See NEU ab 2025 bei 5800.....		500	131,12	
.5430	Reinigungsmittel, kl. Reinigungsgegen- stände f. Innsola	15.000	15.000	14.991,24	

Gemeinde **1 GEMEINDE KIEFERSFELDEN**
 Einzelplan **5 GESUNDHEIT, SPORT UND ERHOLUNG**
 Abschnitt **57 Badeanstalten**
 U-Abschnitt **5700 INNSOLA - Hallenschwimmbad und Saunaanlage**

Haushaltsstelle		Haushaltsansatz		Ergebnis der Jahresrechnung	Erläuterungen
Nr.	Bezeichnung	2025	2024	2023	Sonst. Amt DVM Vermerk
1	2	3	4	5	6
.5431	Chemische Produkte	26.000	26.000	25.373,92	
.5433	Gebäudereinigungskosten (Firma)	94.000	90.000	85.089,48	
.5435	Kosten für Chlor,Chlorflaschenmiete (Fa. Schiessl GmbH)	4.000	2.200	540,80	
.5600	Besondere Aufwendungen für Bedienstete (u.a. Dienstkleidung)	2.000	3.500	1.830,89	
.5700	Verkaufsartikel (siehe 5700.1300)	17.000	15.000	14.760,18	
.5800	Sachausgaben Verbrauchsmittel (Speisen/Getränke) für Innsola-Bistro	55.000	55.000	45.196,29	
.6300	Weitere Betriebsausgaben (u.a. Sanitätsmaterial)	2.500	2.500	845,01	
.6369	sonstige Dienstleistungen Personaldienstleister Aquafun	28.000	24.000	20.492,15	
.6380	Heizungskosten für das Innsola (Gas)	30.000	30.000	18.082,79	
.6381	Strom- und Wasserkosten (Hallenbad, Saunaanlage,Solarien,Kieferer See)	90.000	75.000	76.075,54	
.6382	Betriebskosten BHKW (Strom/Gas)	160.000	150.000	152.946,50	
.6383	Stromkosten Innsola Bistro			0,00	
.6400	Haftpflicht-,Unfall-,Einbruch-,Feuerver- sicherung(Mobiliar),Diebstahl,GUVV	15.200	16.000	13.008,34	
.6410	Vorsteuerbeträge (VwH/VmH)	100.000	100.000	143.546,11	
.6411	Umsatzsteuer (Zahllast)	1.000	1.000	0,00	
.6450	Unfallversicherung für Bedienstete (GUVV)	3.700	3.600	3.185,22	
.6460	Abgaben Künstlersozialkasse für Werbemaßnahmen	1.000	1.000	915,55	
.6500	Bürobedarf (u.a. Eintrittskarten)	13.000	8.000	10.571,54	
.6520	Post- und Fernmeldegebühren	2.500	2.300	2.202,14	
.6550	Vergütung an Sachverständige/Gutachter (mikrobiologische Untersuchungen usw.)	16.000	16.000	12.928,16	
.6555	Ausschreibung Gebäudereinigung (externer Dienstleister)	2.100			
.6580	Werbungskosten für das Innsola	40.000	40.000	35.493,80	
.6585	Sonstige Kosten: z.B. Frachtkosten, Gema-Gebühren, Lehrgänge, Kurse	2.000	2.000	749,53	
.6790	Innere Verrechnungen	2.000	2.000	1.962,00	
.6800	Kalkulatorische Abschreibung	187.000	182.000	178.311,00	
.6802	Kalkulatorische Abschreibung (BHKW)	8.900	8.200	4.103,00	
.6850	Kalkulatorische Verzinsung	116.400	116.500	116.421,00	
.6852	Kalkulatorische Verzinsung (BHKW)	1.600	1.500	1.502,00	
	Ausgaben	1.942.500	1.767.600	1.714.884,31	
	UAB 5700 Zu-/Überschuss	-829.900	-688.600	-539.126,00	
	Einnahmen	1.112.600	1.079.000	1.175.758,31	
	Ausgaben	1.942.500	1.767.600	1.714.884,31	
	AB 57 Zu-/Überschuss	-829.900	-688.600	-539.126,00	

Gemeinde 1 GEMEINDE KIEFERSFELDEN
 Einzelplan 5 GESUNDHEIT, SPORT UND ERHOLUNG
 Abschnitt 58 PARKANLAGEN,ÖFFENTLICHE GRÜNFLÄCHEN,WANDERWEGE
 U-Abschnitt 5800 Parkanlagen

Haushaltsstelle		Haushaltsansatz		Ergebnis der Jahresrechnung	Erläuterungen
Nr.	Bezeichnung	2025	2024	2023	Sonst. Amt DVM Vermerk
		EUR	EUR	EUR	
1	2	3	4	5	6
	Einnahmen				
.1510	Umsatzsteuerrückvergütungen			-6.989,87	
.1690	Innere Verrechnungen(für Technik gegenüber anderen Aufgabenbereichen)	0	0	0,00	
	Einnahmen	0	0	-6.989,87	
	Ausgaben				
.5000	Unterhaltung der Grundstücke und baulichen Anlagen (Musikpavillon)	2.000	2.000	175,28	
.5100	Unterhaltung des sonst. unbewegl. Vermögens(Kuranlagen,Brunnen,Wanderwege)	20.000	20.000	13.179,25	
.5200	Geräte,Ausstattungs- und Ausrüstungsgegenstände(Wartung + Ersatzbeschaffung)	8.000	8.000	7.295,61	
.5300	Pachtzahlungen(Kath.Ligabank/Park)	500	500	460,21	
.5431	Kieferer See Toilettenanlage	10.000	0	0,00	
.5440	Reinigungskosten DL/Verbrauchsmat./Sonst				
.5440	Strom- und Wasserverbrauch für die öffentlichen Anlagen	2.000	1.300	1.441,25	
.5500	Haltung von Fahrzeugen (Benzin,KFZ-Versicherung,-steuer,lfd.Instandsetzungsk.)	6.000	5.000	6.234,12	
.6400	Versicherungen:Haftpflicht,Unfall,Diebstahl,Einbruch,Feuer,Umsatzsteuer usw.	200	200	132,03	
.6410	Vorsteuerbeträge (VwH/VmH)			0,00	
.6790	Innere Verrechnungen (Arbeitsleistungen der Straßenmeisterei f.d.Parkanlagen)	150.000	120.000	149.569,80	
	Ausgaben	198.700	157.000	178.487,55	
	UAB 5800 Zu-/Überschuss	-198.700	-157.000	-185.477,42	
	Einnahmen	0	0	-6.989,87	
	Ausgaben	198.700	157.000	178.487,55	
	AB 58 Zu-/Überschuss	-198.700	-157.000	-185.477,42	

Gemeinde 1 GEMEINDE KIEFERSFELDEN
Einzelplan 5 GESUNDHEIT, SPORT UND ERHOLUNG
Abschnitt 59 SONSTIGE ERHOLUNGSEINRICHTUNGEN (Schrebergärten)
U-Abschnitt 5900 SCHREBERGÄRTEN

Haushaltsstelle		Haushaltsansatz		Ergebnis der Jahresrechnung	Erläuterungen
Nr.	Bezeichnung	2025	2024	2023	Sonst. Amt DVM Vermerk
		EUR	EUR	EUR	
1	2	3	4	5	6
.1400	Einnahmen				
	Pachteinnahmen	2.500	2.500	2.550,00	
	(150€ x 17)				
	Einnahmen	2.500	2.500	2.550,00	
	Ausgaben				
	Ausgaben	0	0	0,00	
	UAB 5900 Zu-/Überschuss	2.500	2.500	2.550,00	
	Einnahmen	2.500	2.500	2.550,00	
	Ausgaben	0	0	0,00	
	AB 59 Zu-/Überschuss	2.500	2.500	2.550,00	
	Einnahmen	1.115.600	1.082.000	1.171.664,63	
	Ausgaben	2.242.100	2.015.000	1.954.164,14	
	EP 5 Zu-/Überschuss	-1.126.500	-933.000	-782.499,51	

Gemeinde **1 GEMEINDE KIEFERSFELDEN**
 Einzelplan **6 BAU- UND WOHNUNGSWESEN, VERKEHR**
 Abschnitt **60 BAUVERWALTUNG**
 U-Abschnitt **6000 BAUAMT**

Haushaltsstelle		Haushaltsansatz		Ergebnis der Jahresrechnung	Erläuterungen
Nr.	Bezeichnung	2025	2024	2023	Sonst. Amt DVM Vermerk
		EUR	EUR	EUR	
1	2	3	4	5	6
	Einnahmen				
.1000	Verwaltungsgebühren	1.200	900	1.555,00	
.1100	Benutzungsgebühren und ähnliche Entgelte, Hausnummernschilder	200	300	150,00	
.1650	Erstattung von Verw. und Betriebsaus- gaben (Gemeindewerke an den Haushalt)	2.000	1.900	1.949,54	
.1691	Verwaltungskostenbeitrag Kläranlage / Friedhof	4.700	4.700	4.757,00	
	Einnahmen	8.100	7.800	8.411,54	
	Ausgaben				
.4100	Dienstbezüge an Beamte	78.000	73.000	68.023,06	
.4140	Dienstbezüge tarifl. Beschäftigte <i>Anteil Horn 100 % (Erstattung 50 % durch Gemeindewerke); Anteil Steigenberger 100 % (Erst. 50 % GWK)</i>	80.000	74.000	66.241,48	
.4300	Umlagebetrag an den Bayerischen Versorgungsverband	32.000	33.000	29.552,85	
.4340	Beiträge an die Zusatzversorgungskasse <i>Anteil Steigenberger 100 % / Anteil Horn 100 % (Erstattung je 50 % durch Gemeindewerke)</i>	6.700	6.200	5.604,40	
.4440	Beiträge zur gesetzl. Soz. Versicherung <i>Anteil Horn/Steigenberger 100 % (Erstattung 50 % durch Gemeindewerke)</i>	15.500	15.000	13.155,35	
.4500	Beihilfeversicherung	8.800	8.800	8.739,48	
.5200	Geräte, Ausstattungs- und Ausrüstungs- gegenstände (z.B. Ersatzbeschaffungen)	2.000	2.000	1.632,68	
.5620	Aus- und Fortbildung (Lehrgänge, Kurse, Vorträge einschließlich Reisekosten)	2.000	2.500	2.283,30	
.6380	Weitere Sachausgaben (z.B. Kauf von Hausnummernschilder)	300	300	177,00	
.6410	Umlage an den Bayer. Gde. Unfallvers. Verband (gesetzl. Komm. Unfallversicherung)	900	900	827,33	
.6500	Bürobedarf (z.B. Toner, kleinere Büro- geräte, Schreibbedarf, Ordner, Papier usw.)	1.500	2.000	151,01	
.6501	Digitalisierungskosten Baupläne (Scankosten...)	2.000	2.500	345,00	
.6510	Bücher, Zeitungen, Gesetz- und Amtsblätter, Ergänzungslieferungen usw.	1.700	1.700	1.536,15	
.6540	Dienstreisen (Reisekostenvergütungen)	1.000	1.000	379,00	
.6610	Gebühren für Ausschreibungssystem (50 %) <i>50 % Anteil Gemeindewerke</i>	600	1.200	0,00	
.6620	Vermischte Ausgaben	500	500	0,00	
.6710	Auslagen für Katasterauszüge (Verm.A)	600	600	456,00	

Gemeinde 1 GEMEINDE KIEFERSFELDEN
Einzelplan 6 BAU- UND WOHNUNGSWESEN,VERKEHR
Abschnitt 60 BAUVERWALTUNG
U-Abschnitt 6000 BAUAMT

Haushaltsstelle		Haushaltsansatz		Ergebnis der Jahresrechnung	Erläuterungen
Nr.	Bezeichnung	2025	2024	2023	Sonst. Amt DVM Vermerk
		EUR	EUR	EUR	
1	2	3	4	5	6
	Ausgaben	234.100	225.200	199.104,09	
	UAB 6000 Zu-/Überschuss	-226.000	-217.400	-190.692,55	
	Einnahmen	8.100	7.800	8.411,54	
	Ausgaben	234.100	225.200	199.104,09	
	AB 60 Zu-/Überschuss	-226.000	-217.400	-190.692,55	

Gemeinde **1 GEMEINDE KIEFERSFELDEN**
 Einzelplan **6 BAU- UND WOHNUNGSWESEN, VERKEHR**
 Abschnitt **61 STÄDTEBAULICHE**
 U-Abschnitt **6100 ORTS- UND REGIONALPLANUNG, VERMESSUNGEN, STÄDTEBAUFÖRDERUNG**

Haushaltsstelle		Haushaltsansatz		Ergebnis der Jahresrechnung	Erläuterungen
Nr.	Bezeichnung	2025	2024	2023	Sonst. Amt DVM Vermerk
1	2	3	4	5	6
	Einnahmen				
.1000	Einnahmen Feldgeschworener (Ausgaben sh. HH-Stelle 6100.6564)	1.000	600	1.125,00	
.1300	Einnahmen Weiterverr. Grenzsteine etc.	200	200	195,76	
.1500	Sonstige Verw.- und Betriebseinnahmen	0	0	0,00	
.1671	Erstattung von Kosten Bauleitplanung Gewerbegebiet "Autobahnzubringer"	0	0	0,00	
.1674	Erstattung Kosten Bauleitplanung "Pfarrer-Gierl-Weg"	0	5.000	6.949,64	
.1675	Erstattung Kosten Bauleitplanung "Am Autobahnzubringer/LIDL"	35.000	35.000	14.876,42	
.1676	Erstattung von Kosten BP-Änderung Vom Klausfeld			1.074,32	
.1677	Erstattung von Kosten BP-Änderung Schöffau			2.322,84	
.1678	Erstattung Kosten BP-Änderung allg.	1.000	0	1.231,36	
	Einnahmen	37.200	40.800	27.775,34	
	Ausgaben				
.6100	LEADER-Projekt "Baukulturregion Voralpenland"			0,00	
.6541	Gebühren GIS-SYSTEM	4.500	4.600	4.544,63	
.6550	Vermessungs-, Gerichts-, Feldgeschw. Kosten Notarkosten, Bebauungspläne, Gutachten usw. <i>Bebauungspläne Penz-Bichl, Ortsmitte, Gewerbegebiet ehem. Zementwerk, Autobahn-West</i>	90.000	90.000	23.001,47	
.6551	Bauleitplanungskosten Gewerbegebiet "Autobahnzubringer"	0	0	0,00	
.6556	Bauleitplanungskosten "Pfarrer-Gierl-Weg"		5.000	5.777,56	
.6557	Bauleitplanungskosten "Am Autobahnzubringer/LIDL"	35.000	35.000	3.980,86	
.6559	Digitalisierung Bebauungspläne	500	500	17.581,06	
.6560	Verwaltung Öko-Konten <i>Erstellung naturschutzrechtlicher und Aufbereitung baurechtlicher Öko-Konten der Gemeinde</i>	500	500	0,00	
.6561	Planungsverband Äußerer Wirtschaftsraum München	3.200	3.200	3.113,28	
.6562	Beteiligung an Machbarkeitsstudie "Brennerbasistunnel-Nordzulauf"	10.000	10.000	0,00	
.6563	Erarbeitung örtl. Bauvorschriften	3.000	5.000	0,00	
.6564	Ausgaben Feldgeschworener zum Weiterber. (Einnahme sh. HH-Stelle 6100.1000)	1.000	600	1.305,00	
.6620	Vermischte Ausgaben (Lichtpausen, Grenzsteine, Geräte usw.)	1.500	1.600	476,81	
.6790	Innere Verrechnungen	0	0	0,00	

Gemeinde 1 GEMEINDE KIEFERSFELDEN
Einzelplan 6 BAU- UND WOHNUNGSWESEN,VERKEHR
Abschnitt 61 STÄDTEBAULICHE
U-Abschnitt 6100 ORTS- UND REGIONALPLANUNG, VERMESSUNGEN, STÄDTEBAUFÖRDERUNG

Haushaltsstelle		Haushaltsansatz		Ergebnis der Jahresrechnung	Erläuterungen
Nr.	Bezeichnung	2025	2024	2023	Sonst. Amt DVM Vermerk
		EUR	EUR	EUR	
1	2	3	4	5	6
	Ausgaben	149.200	156.000	59.780,67	
	UAB 6100 Zu-/Überschuss	-112.000	-115.200	-32.005,33	
	Einnahmen	37.200	40.800	27.775,34	
	Ausgaben	149.200	156.000	59.780,67	
	AB 61 Zu-/Überschuss	-112.000	-115.200	-32.005,33	

Gemeinde 1 GEMEINDE KIEFERSFELDEN
 Einzelplan 6 BAU- UND WOHNUNGSWESEN, VERKEHR
 Abschnitt 63 GEMEINDESTRASSEN
 U-Abschnitt 6300 GEMEINDESTRASSEN - Unterhaltskosten von März bis Oktober

Haushaltsstelle		Haushaltsansatz		Ergebnis der Jahresrechnung	Erläuterungen
Nr.	Bezeichnung	2025	2024	2023	Sonst. Amt DVM Vermerk
		EUR	EUR	EUR	
1	2	3	4	5	6
	Einnahmen				
.1690	Innere Verrechnungen(für Technik gegenüber anderen Aufgabenbereichen)	0	0	0,00	
.1710	Zuweisungen vom Land (KFZ-Steueraufkommen)	92.600	92.600	92.600,00	
	Einnahmen	92.600	92.600	92.600,00	
	Ausgaben				
.5100	Unterhaltskosten für die Gemeindestraßen (mit Seitenstreifen und Parkplätzen) <i>einschl. Unkrautbekämpfung mittels Vergießen v. Fugen</i>	42.000	42.000	27.469,89	
.5101	Unterhaltungskosten Brücken <i>einschl. Brückenprüfungen</i>	15.000	15.000	492,12	
.5105	Reinigungs- und Instandsetzungskosten für die Straßenentwässerungsanlagen	23.000	22.000	18.569,63	
.5110	Kosten für Straßenverkehrszeichen, Straßennamensschilder usw.	10.000	10.000	8.316,96	
.5200	Geräte-,Ausstattungs- und Ausrüstungsgegenstände(Ersatzbeschaffungen,Wartung)	3.000	1.000	400,26	
.5300	Pachtzahlungen Straßengrund	200	200	130,00	
.5500	Haltung von Fahrzeugen(KFZ-Versicherung, Betriebsstoffe,TÜV,Reparaturen usw.)	30.000	50.000	23.675,09	
.6380	Stromkosten Straßenentwässerungsanlagen	400	400	233,38	
.6400	Versicherungen, Schadensfälle(u.a.Haftpflicht- und Unfallversicherung)	5.700	5.600	5.299,47	
.6790	Innere Verrechnungen	130.000	110.000	137.732,40	
	Ausgaben	259.300	256.200	222.319,20	
	UAB 6300 Zu-/Überschuss	-166.700	-163.600	-129.719,20	
	Einnahmen	92.600	92.600	92.600,00	
	Ausgaben	259.300	256.200	222.319,20	
	AB 63 Zu-/Überschuss	-166.700	-163.600	-129.719,20	

Gemeinde 1 GEMEINDE KIEFERSFELDEN
Einzelplan 6 BAU- UND WOHNUNGSWESEN,VERKEHR
Abschnitt 67 STRASSENBELEUCHTUNG
U-Abschnitt 6700 Straßenbeleuchtung

Haushaltsstelle		Haushaltsansatz		Ergebnis der Jahresrechnung	Erläuterungen
Nr.	Bezeichnung	2025	2024	2023	Sonst. Amt DVM Vermerk
		EUR	EUR	EUR	
1	2	3	4	5	6
	Einnahmen				
		0	0	0,00	
	Ausgaben				
.5100	Straßenbeleuchtung	10.000	10.000	0,00	
	(Reparaturkosten usw. gem. Vertrag)				
.5101	Mastprüfungen	0	0	0,00	
.6381	Kosten für Straßenbeleuchtung gem.	59.000	59.000	57.961,47	
	Straßenbeleuchtungsvertrag				
.6790	Innere Verrechnungen	5.000	5.000	3.400,80	
	Ausgaben	74.000	74.000	61.362,27	
	UAB 6700 Zu-/Überschuss	-74.000	-74.000	-61.362,27	

Gemeinde 1 GEMEINDE KIEFERSFELDEN
Einzelplan 6 BAU- UND WOHNUNGSWESEN,VERKEHR
Abschnitt 67 STRASSENBELEUCHTUNG
U-Abschnitt 6750 GEMEINDESTRASSEN - Unterhaltskosten von November - Februar

Haushaltsstelle		Haushaltsansatz		Ergebnis der Jahresrechnung	Erläuterungen
Nr.	Bezeichnung	2025	2024	2023	Sonst. Amt DVM Vermerk
		EUR	EUR	EUR	
1	2	3	4	5	6
	Einnahmen				
.1690	Innere Verrechnungen (für Technik gegenüber anderen Aufgabenbereichen)	0	0		
.1710	Winterdienstzuschuß (Land)	17.700	17.700	17.720,00	
	Einnahmen	17.700	17.700	17.720,00	
	Ausgaben				
.5100	Kosten für die Gde. Straßen i.Rahmen des Winterdienstes/Kies,Salz+Transportkosten	20.000	15.000	7.492,51	
.5200	Geräte,Ausrüstungsgegenstände,Verkehrsschilder/Winterdienst,lfd. Ersatzbesch.,	1.000	1.000	565,47	
.5500	Fahrzeugkosten i.R. des Winterdienstes, Vers.,TÜV,Benzin,Reparaturen,Ersatzteile	40.000	40.000	32.030,18	
.6300	Weitere Sachausgaben(z.B:Schneeräumungs- und Transportkosten durch Dritte)	1.000	1.000	1.050,00	
.6400	Versicherungen,Kosten für Schadensfälle verursacht durch Winterdienstarbeiten	500	500	404,60	
.6790	Innere Verrechnungen	70.000	70.000	47.153,40	
	Ausgaben	132.500	127.500	88.696,16	
	UAB 6750 Zu-/Überschuss	-114.800	-109.800	-70.976,16	
	Einnahmen	17.700	17.700	17.720,00	
	Ausgaben	206.500	201.500	150.058,43	
	AB 67 Zu-/Überschuss	-188.800	-183.800	-132.338,43	

Gemeinde 1 GEMEINDE KIEFERSFELDEN
Einzelplan 6 BAU- UND WOHNUNGSWESEN,VERKEHR
Abschnitt 69 WASSERLÄUFE UND WASSERBAU
U-Abschnitt 6900 WASSERLÄUFE,WASSERBAU

Haushaltsstelle		Haushaltsansatz		Ergebnis der Jahresrechnung	Erläuterungen
Nr.	Bezeichnung	2025	2024	2023	Sonst. Amt DVM Vermerk
		EUR	EUR	EUR	
1	2	3	4	5	6
	Einnahmen				
	Einnahmen	0	0	0,00	
	Ausgaben				
.5100	Lfd. Unterhaltskosten,Bachräumung, Sicherung der Wasserläufe usw. z.B. Unterhaltsmaßnahmen Kieferbach	10.000	10.000	0,00	
.6620	Vermischte Ausgaben(u.a.Verbandsumlage)	2.500	2.500	1.927,86	
.6790	Innere Verrechnungen	1.000	1.000	327,00	
	Ausgaben	13.500	13.500	2.254,86	
	UAB 6900 Zu-/Überschuss	-13.500	-13.500	-2.254,86	
	Einnahmen	0	0	0,00	
	Ausgaben	13.500	13.500	2.254,86	
	AB 69 Zu-/Überschuss	-13.500	-13.500	-2.254,86	
	Einnahmen	155.600	158.900	146.506,88	
	Ausgaben	862.600	852.400	633.517,25	
	EP 6 Zu-/Überschuss	-707.000	-693.500	-487.010,37	

Gemeinde1 GEMEINDE KIEFERSFELDEN

Einzelplan7 ÖFFENTLICHE EINRICHTUNGEN,WIRTSCHAFTSFÖRDERUNG

Abschnitt70 ABWASSERBESEITIGUNG (KLÄRANLAGE)

U-Abschnitt7000 Kläranlage

Haushaltsstelle		Haushaltsansatz		Ergebnis der Jahresrechnung	Erläuterungen
Nr.	Bezeichnung	2025	2024	2023	Sonst. Amt DVM Vermerk
		EUR	EUR	EUR	
1	2	3	4	5	6
	Einnahmen				
.1101	Benutzungsgebühren - Kläranlage (Vorauszahlungen lfd. Jahr) <i>Einleitungsgebühr seit 01.01.2023:</i> <i>1,48 €/m³</i>	480.000	480.000	480.861,16	
.1102	Stromeinspeisung PV-Anlage	100			
.1105	Benutzungsgebühren - Kläranlage (Endabrechnung für das Vorjahr)	500	500	-4.295,44	
.1510	Umsatzsteuerrückvergütungen	0			
.1621	Erstattung von Personalausgaben durch die Gde. Thiersee(Vorauszahlungen 2025)	94.000	94.000	94.000,00	
.1622	Erstattung von Betriebsausgaben durch die Gde. Thiersee(Vorauszahlungen 2025) <i>ab 2023 Aufteilung VWH/VMH 140.000/50.000 €</i>	140.000	140.000	140.000,00	
.1623	Erstattung von Betriebsausgaben (Endab- rechnung für das HJ 2024) Gde. Thiersee	85.000	47.000	50.488,95	
.1624	Erstattung von Personalausgaben(Endab- rechnung für das HJ 2024) Gde. Thiersee	11.800	16.000	-4.766,80	
	Einnahmen	811.400	777.500	756.287,87	
	Ausgaben				
.4140	Dienstbezüge tarif. Beschäftigte	200.000	220.000	220.543,84	
.4340	Beiträge an die Zusatzversorgungs- kasse	16.200	19.000	18.576,34	
.4440	Beiträge zur gesetzlichen Sozial- versicherung	41.000	45.000	45.781,62	
.4500	Beihilfeversicherung	100	200	196,80	
.5000	Unterhaltskosten Gemeinschaftskläranlage Kiefersfelden - Thiersee	70.000	70.000	21.364,61	
.5100	Unterhalt Kanalnetz/Pumpstationen (Kostenträger 100 % - Kiefersfelden)	45.000	35.000	34.723,77	
.5101	Unterhaltskosten Hauptkanal Wachtl - Kläranlage (Gemeinschaftskläranlage)	1.000	1.000	0,00	
.5102	Unterhaltskosten Messwehr Wachtl (Kostenträger 100 % . Thiersee)	1.000	1.000	0,00	
.5103	Sanierung Ortskanal (Verw.Haushalt)	10.000	150.000	105.930,77	
.5112	Kosten für die Klärschlambeseitigung	85.000	75.000	70.904,05	
.5200	Geräte,Ausstattungs- und Ausrüstungsgegenstände	12.000	12.000	12.547,36	
.5222	Laborbedarf	6.000	10.000	9.798,26	
.5400	Müllabfuhr,Grundsteuern,Kanalgebühren, Kaminkehrergeb.,Gebäudebrandversicherung	5.500	5.500	3.624,00	
.5430	Reinigungsmittel,Chemikalien,Bindemittel Reinigungsgegenstände,Endlossäcke usw.	180.000	150.000	156.040,99	
.5441	Ausgaben im Zusmmenhang mit der PV-Anl.	0	0	0,00	
.5500	Haltung von Fahrzeugen(Benzin,KFZ-Ver- sicherung,-steuer,lfd.Instandsetzungs-k.)	10.000	10.000	10.817,08	

Gemeinde **1 GEMEINDE KIEFERSFELDEN**
 Einzelplan **7 ÖFFENTLICHE EINRICHTUNGEN,WIRTSCHAFTSFÖRDERUNG**
 Abschnitt **70 ABWASSERBESEITIGUNG (KLÄRANLAGE)**
 U-Abschnitt **7000 Kläranlage**

Haushaltsstelle		Haushaltsansatz		Ergebnis der Jahresrechnung	Erläuterungen
Nr.	Bezeichnung	2025	2024	2023	Sonst. Amt DVM Vermerk
		EUR	EUR	EUR	
1	2	3	4	5	6
.5600	Besondere Aufwendungen für Bedienstete (Dienst- und Schutzkleidung usw.)	1.000	1.000	937,92	
.5620	Aus- und Fortbildung (Lehrgänge,Kurse, Vorträge einschließlich Reisekosten)	7.000	500	2.429,14	
.6300	Einhebegebühr (3 v.H.) an die Gemeinde- werke(laut Beschluß vom 29.8.1983)	20.000	20.000	18.198,00	
.6380	Kläranlage - Heizungskosten(Heizöl,Gas)	37.200	39.000	22.191,78	
.6381	Kläranlage: Strom- und Wasserverbrauch (Gemeinschaftsklärwerk)	65.000	75.000	64.989,35	
.6382	Strom-/Wasserverbrauch Pumpstationen (Kostenträger 100 % Kiefersfelden)	13.000	15.000	10.363,21	
.6383	Stromverbrauch Messwehr Thiersee (Kostenträger 100 % Thiersee)	200	300	134,56	
.6400	Haftpflicht-,Unfall-,Diebstahl-,Recht- schutz-,Feuer/(Mobiliar), GUVV	36.400	36.000	31.352,79	
.6405	Abwasserabgabe / Kläranlage	24.600	25.000	23.317,19	
.6406	Niederschlagswasserabgabe (Kostenträger 100 % Kiefersfelden)	500	2.800	0,00	
.6450	Unfallversicherung für Bedienstete (GUVV)	1.600	1.600	1.447,81	
.6500	Bürobedarf(Schreibbedarf,Papier,kleinere Bürogeräte,Vordrucke usw.)	500	500	123,18	
.6510	Bücher,Zeitung,Gesetz-und Amtsblätter, Fachzeitschriften usw.	100	100	0,00	
.6520	Post- und Fernmeldegebühren	800	1.400	1.218,04	
.6550	Sachverständigen-,Gerichts- und ähnliche Kosten(Honorare,CSB-Labor,Bayer. GUVV) evtl. Gefährdungsbeurteilung 2025	10.000	10.000	1.887,27	
.6580	Sonstige Geschäftsausgaben (Transport- kosten usw.)	300	200	269,48	
.6583	Sonstige Geschäftsausgaben	500	500	84,85	
.6610	Mitgliedsbeiträge an Verbände("Abwasser- technische Vereinigung/Jahresbeitrag")	500	500	420,00	
.6790	Innere Verrechnungen (Arbeitsleistungen der Straßenmeisterei)	500	500	588,60	
.6791	Verwaltungskostenbeitrag Innere Verrech.	26.500	26.500	26.803,00	
.6800	Kalkulatorische Kosten: Abschreibungen	38.800	50.300	72.892,62	
.6850	Kalkulatorische Kosten: Verzinsungen	27.800	31.100	39.261,77	
	Ausgaben	995.600	1.141.500	1.029.760,05	
	UAB 7000 Zu-/Überschuss	-184.200	-364.000	-273.472,18	

Gemeinde 1 GEMEINDE KIEFERSFELDEN
Einzelplan 7 ÖFFENTLICHE EINRICHTUNGEN,WIRTSCHAFTSFÖRDERUNG
Abschnitt 70 ABWASSERBESEITIGUNG (KLÄRANLAGE)
U-Abschnitt 7001 Kleineinleiter

Haushaltsstelle		Haushaltsansatz		Ergebnis der Jahresrechnung	Erläuterungen
Nr.	Bezeichnung	2025	2024	2023	Sonst. Amt DVM Vermerk
		EUR	EUR	EUR	
1	2	3	4	5	6
	Einnahmen				
.1100	Benutzungsgebühren für Kleineinleiter	400	400	375,90	
	Einnahmen	400	400	375,90	
	Ausgaben				
.6411	Kleineinleiterabgabe	500	500	365,09	
	Ausgaben	500	500	365,09	
	UAB 7001 Zu-/Überschuss	-100	-100	10,81	
	Einnahmen	811.800	777.900	756.663,77	
	Ausgaben	996.100	1.142.000	1.030.125,14	
	AB 70 Zu-/Überschuss	-184.300	-364.100	-273.461,37	

Gemeinde **1 GEMEINDE KIEFERSFELDEN**
 Einzelplan **7 ÖFFENTLICHE EINRICHTUNGEN,WIRTSCHAFTSFÖRDERUNG**
 Abschnitt **72 ABFALLBESEITIGUNG (WERTSTOFFHOF, MÜLLABFUHR, MÜLLDEPONIE)**
 U-Abschnitt **7200 WERTSTOFFHOF - MÜLLABFUHR**

Haushaltsstelle		Haushaltsansatz		Ergebnis der Jahresrechnung	Erläuterungen
Nr.	Bezeichnung	2025	2024	2023	Sonst. Amt DVM Vermerk
1	2	3	4	5	6
	Einnahmen				
.1100	Benutzungsgebühren und ähnliche Entgelte Sperrmüll, AIV Holz (sh. auch 7200.6720) <i>ab 2025 Bauschutt, Erdenverkauf... auf HH-Stelle 7200.1101</i>	42.000	45.000	54.699,00	
.1101	Benutzungsgebühren u ähnliche Entgelte Bauschutt, Rindenmulch, Pflanzenerde <i>ab 2025 separate HH-Stelle</i>	20.000			
.1300	Einnahmen aus Verkauf usw. (Müllsäcke) <i>Haushaltsfremde Einnahmen - Verb. auf DG 27 ab 2022</i>	0	0	10,00	
.1620	Ersatzleistungen für Personalausgaben (je Einwohner x 6,60 Euro -ab 2020-)	60.000	55.000	52.202,04	
.1621	Entgelt für die Einhebung der Müllab- abfuhrgebühren (50 %)	9.000	8.000	8.747,90	
	Einnahmen	131.000	108.000	115.658,94	
	Ausgaben				
.4140	Dienstbezüge tarifl. Beschäftigte	62.000	51.000	50.202,57	
.4340	Beiträge an die Zusatzversorgungskasse	5.400	4.100	4.023,48	
.4440	Beiträge zur gesetzl. Sozialversicherung	15.700	12.000	11.936,32	
.4500	Beihilfeversicherung	0	0	0,00	
.5000	Unterhalt der Grundstücke und bau- lichen Anlagen (Wertstoffhofgebäude)	1.500	1.500	443,97	
.5200	Geräte,Ausstattungs- und Ausrüstungs- gegenstände, Ersatzbeschaffungen usw.,	600	600	1.116,29	
.5400	Grundsteuern,Gebäudeversicherungen, Müllabfuhrkosten,Kanalgebühren usw.,	16.000	19.000	18.075,75	
.5600	Besondere Aufwendungen für Bedienstete (u.a. Dienstkleidung)	2.000	1.500	1.442,79	
.6300	Kosten für die Beseitigung von Unrat im Gemeindegebiet von Kiefersfelden	2.000	2.000	2.045,47	
.6380	Weitere Sachausgaben (z.B Kauf von Erde, Rindenmulch etc. zum Weiterverk.)	14.000	0		
.6381	Strom- und Wasserkosten	2.100	2.100	1.769,14	
.6400	Versicherungen (Unfall,Haftpflicht, Umwelthaftpflicht, Unterst.-Fonds)	1.600	1.500	522,21	
.6500	Bürobedarf (z.B. Vordrucke,Bürogeräte, Ordner,Schreibbedarf,Papier,Bescheide)	200	200	0,00	
.6520	Post- und Telefonkosten (u.a. Porto für die Müllabfuhrbescheide)	700	300	200,30	
.6620	Müllplatzgebühren (allgemein), Müll- säcke,Altölbeseitigung,Müllwerker	16.000	15.000	11.818,95	
.6720	Müllplatzgebühren an den Landkreis (siehe auch 7200.1100)	45.000	40.000	38.484,00	
.6790	Innere Verrechnungen (Arbeitsleistungen der Straßenmeisterei)	30.000	30.000	29.364,60	
.6791	Innere Verrechnung Müllentsorgung Bauhof der Papierkörbe u.ä.)	24.000	24.000	36.558,60	

Gemeinde 1 GEMEINDE KIEFERSFELDEN
Einzelplan 7 ÖFFENTLICHE EINRICHTUNGEN,WIRTSCHAFTSFÖRDERUNG
Abschnitt 72 ABFALLBESEITIGUNG (WERTSTOFFHOF, MÜLLABFUHR, MÜLLDEPONIE)
U-Abschnitt 7200 WERTSTOFFHOF - MÜLLABFUHR

Haushaltsstelle		Haushaltsansatz		Ergebnis der Jahresrechnung	Erläuterungen
Nr.	Bezeichnung	2025	2024	2023	Sonst. Amt DVM Vermerk
		EUR	EUR	EUR	
1	2	3	4	5	6
	Ausgaben	238.800	204.800	208.004,44	
	UAB 7200 Zu-/Überschuss	-107.800	-96.800	-92.345,50	
	Einnahmen	131.000	108.000	115.658,94	
	Ausgaben	238.800	204.800	208.004,44	
	AB 72 Zu-/Überschuss	-107.800	-96.800	-92.345,50	

Gemeinde 1 GEMEINDE KIEFERSFELDEN
Einzelplan 7 ÖFFENTLICHE EINRICHTUNGEN,WIRTSCHAFTSFÖRDERUNG
Abschnitt 73 MARKTVERANSTALTUNGEN
U-Abschnitt 7300 MARKTVERANSTALTUNGEN

Haushaltsstelle		Haushaltsansatz		Ergebnis der Jahresrechnung	Erläuterungen
Nr.	Bezeichnung	2025	2024	2023	Sonst. Amt DVM Vermerk
		EUR	EUR	EUR	
1	2	3	4	5	6
	Einnahmen				
.1400	Standgebühren	100	500	0,00	
	Einnahmen	100	500	0,00	
	Ausgaben				
.6300	Verwaltungs- und Betriebsausgaben	1.500	1.500	1.474,65	
	<i>Instandhaltung Marktbuden</i>				
.6790	Innere Verrechnungen (Arbeitsleistungen der Straßenmeisterei/Bauhof)	5.000	5.000	3.858,60	
	Ausgaben	6.500	6.500	5.333,25	
	UAB 7300 Zu-/Überschuss	-6.400	-6.000	-5.333,25	
	Einnahmen	100	500	0,00	
	Ausgaben	6.500	6.500	5.333,25	
	AB 73 Zu-/Überschuss	-6.400	-6.000	-5.333,25	

Gemeinde 1 GEMEINDE KIEFERSFELDEN
Einzelplan 7 ÖFFENTLICHE EINRICHTUNGEN,WIRTSCHAFTSFÖRDERUNG
Abschnitt 75 BESTATTUNGSWESEN (GEMEINDLICHE FRIEDHÖFE)
U-Abschnitt 7500 FRIEDHÖFE

Haushaltsstelle		Haushaltsansatz		Ergebnis der Jahresrechnung	Erläuterungen
Nr.	Bezeichnung	2025	2024	2023	Sonst. Amt DVM Vermerk
		EUR	EUR	EUR	
1	2	3	4	5	6
	Einnahmen				
.1100	Grabplatzgebühren (Jahresgebühren für Einzel- und Doppelgräber)	50.000	55.000	57.920,00	
.1110	Gebühren für Leichenhausbenützung und Dekoration sowie für Grabherstellung	32.000	32.000	33.525,00	
.1300	Einnahmen aus Verkauf (Urnenvasen,Grablichter)	100	300	273,90	
.2070	Zinseinn. SR "Grabpflege"	0	0	10,80	
.2860	Zuführung vom VMH an VWH aus Sonderrücklage	0	0	270,00	
	Einnahmen	82.100	87.300	91.999,70	
	Ausgaben				
.4140	Dienstbezüge für Angestellte	800	0	0,00	
.4340	Beiträge an die Zusatzversorgungskasse (Angestellte)	100	0	0,00	
.4440	Beiträge zur gesetzlichen Sozialversicherung (Angestellte)	200	0	0,00	
.5000	Unterhaltung der baulichen Anlagen (Kirche,Leichenhaus,Urnenwand,Mausoleum)	2.000	1.000	1.423,29	
.5100	Unterhaltung des unbewegl. Vermögens (Anlage,Umfriedung,Abfallplätze,Wege)	3.500	3.500	767,55	
.5200	Geräte,Ausstattungs- und Ausrüstungsgegenstände	2.000	2.000	1.177,49	
.5400	Grundsteuern,Kanal-,Kaminkehrergebühren, Gebäudebrand- und Glasversicherungen <i>ab 2025 Verr. Arbeitslohn 7500.4140 ...</i>	100	2.000	535,50	
.5405	Müllabfuhrgebühren	2.000	2.000	1.386,00	
.5420	Friedhöfe:Heizungskosten (Heizöl), für Leichenhäuser	0	0	0,00	
.5430	Friedhöfe:Reinigungsmittel,kleinere Reinigungsgegenstände,Chemikalien	500	500	0,00	
.5440	Friedhöfe:Strom- und Wasserverbrauch (Klausberg- und Bergfriedhof)	3.800	5.200	4.769,47	
.5500	Haltung von Fahrzeugen(KFZ-Versicherung, Benzin,lfd.Unterhaltung,usw.)	0	0	0,00	
.5600	Besondere Aufwendungen für Bedienstete (Dienst- und Schutzkleidung)	300	0	0,00	
.6300	Weitere Ausgaben (z.B: Ehrensolut, Beerdigungskosten usw..)	5.000	3.000	3.446,02	
.6400	Haftpflicht-,Unfall-,Diebstahl-,Rechtschutz-,Einbruch-,Feuer-(Mobiliar)vers.,	700	700	582,10	
.6500	Bürobedarf (Friedhofsgebührenbescheide, Büromaterial,Arbeitsberichte usw.)	100	100	0,00	
.6541	Gebühren/Wartung RIWA Friedhof	1.000	0	0,00	
.6583	Sonstige Geschäftsausgaben	100	100	0,00	
.6584	Ausgaben für Gravuren Urnengräber	500	500	40,01	
	Gemeindewerke				

Gemeinde 1 GEMEINDE KIEFERSFELDEN
 Einzelplan 7 ÖFFENTLICHE EINRICHTUNGEN,WIRTSCHAFTSFÖRDERUNG
 Abschnitt 75 BESTATTUNGSWESEN (GEMEINDLICHE FRIEDHÖFE)
 U-Abschnitt 7500 FRIEDHÖFE

Haushaltsstelle		Haushaltsansatz		Ergebnis der Jahresrechnung	Erläuterungen
Nr.	Bezeichnung	2025	2024	2023	Sonst. Amt DVM Vermerk
		EUR	EUR	EUR	
1	2	3	4	5	6
.6610	Beiträge (Gartenbauberufsgenossenschaft/Friedhöfe	1.000	1.000	117,08	
.6620	Vermischte Ausgaben(GUVV, Grabpflege- kosten f. Schindler/Albrecht/Gaupp/Pilz)	700	700	504,21	
.6790	Innere Verrechnungen	110.000	110.000	141.787,20	
.6791	Verwaltungskostenbeitrag Innere Verrech.	22.000	22.000	22.228,00	
.6800	Kalkulatorische Kosten hier:Abschreibungen	7.300	6.800	6.515,00	
.6850	Kalkulatorische Kosten hier: Verzinsung des Anlagekapitals	6.400	6.400	6.335,00	
.8660	Zuführung vom VWH zum VMH SR Grabpflege Habenzinsen etc.	0	0	10,80	
	Ausgaben	170.100	167.500	191.624,72	
	UAB 7500 Zu-/Überschuss	-88.000	-80.200	-99.625,02	
	Einnahmen	82.100	87.300	91.999,70	
	Ausgaben	170.100	167.500	191.624,72	
	AB 75 Zu-/Überschuss	-88.000	-80.200	-99.625,02	

Gemeinde 1 GEMEINDE KIEFERSFELDEN
Einzelplan 7 ÖFFENTLICHE EINRICHTUNGEN,WIRTSCHAFTSFÖRDERUNG
Abschnitt 76 SONSTIGE ÖFFENTLICHE EINRICHTUNGEN
U-Abschnitt 7610 ANSCHLAGWESEN,HAGELABWEHR

Haushaltsstelle		Haushaltsansatz		Ergebnis der Jahresrechnung	Erläuterungen
Nr.	Bezeichnung	2025	2024	2023	Sonst. Amt DVM Vermerk
		EUR	EUR	EUR	
1	2	3	4	5	6
.1100	Einnahmen				
	Benutzungsgebühren und ähnliche Entgelte (Deutsche Städtereklamе)	800	800	692,04	
	Einnahmen	800	800	692,04	
.6580	Ausgaben				
	Kosten für das Anschlagwesen sowie Jahresbeitrag für die Hagelabwehr	100	100	10,00	
	Ausgaben	100	100	10,00	
	UAB 7610 Zu-/Überschuss	700	700	682,04	
	Einnahmen	800	800	692,04	
	Ausgaben	100	100	10,00	
	AB 76 Zu-/Überschuss	700	700	682,04	

Gemeinde **1 GEMEINDE KIEFERSFELDEN**
 Einzelplan **7 ÖFFENTLICHE EINRICHTUNGEN,WIRTSCHAFTSFÖRDERUNG**
 Abschnitt **77 HILFSBETRIEBE DER VERWALTUNG**
 U-Abschnitt **7710 GEMEINDEEIGENER BAUHOFF (GEBÄUDE) UND SOZIALRÄUME**

Haushaltsstelle		Haushaltsansatz		Ergebnis der Jahresrechnung	Erläuterungen
Nr.	Bezeichnung	2025	2024	2023	Sonst. Amt DVM Vermerk
1	2	3	4	5	6
	Einnahmen				
.1101	Stromeinspeisung PV-Anlage	900	0	0,00	
.1500	Einnahmen aus der Verrechnung an Dritte (u.a. Gemeindewerke)	3.000	2.000	1.902,07	
.1501	Verrechnung v. Bauhofleistungen mit VMH	10.000	10.000	8.959,80	
.1510	Umsatzsteuerrückvergütungen PV-Anlage	0	0	0,00	
.1690	Innere Verrechnungen(für Leistungen gegenüber anderen Aufgabenbereichen)	578.500	528.500	697.883,40	
	Einnahmen	592.400	540.500	708.745,27	
	Ausgaben				
.4140	Dienstbezüge für tarifl. Angestellte	506.000	475.000	426.090,55	
.4160	Beschäftigungsentgelte (Aushilfen und Praktikanten)	0	0	0,00	
.4340	Beiträge an die Zusatzversorgungskasse	40.500	38.000	33.543,46	
.4440	Beiträge zur gesetzlichen Sozialver- sicherung	107.700	100.000	86.002,50	
.4460	SV-Beitrag Aushilfen	0	0	0,00	
.4500	Beihilfeversicherung	400	400	354,24	
.5000	Bauhofgebäude + Sozialräume (laufende Unterhaltungskosten)	7.000	5.000	5.916,81	
.5200	Geräte,Ausstattungs- und Ausrüstungs- gegenstände -Werkstattbedarf-	10.000	10.000	9.407,63	
.5400	Grundsteuer,Müllabfuhr,Kanal-, Kamin- kehrergeb.,lfd. Versicherungen	4.100	3.000	2.646,40	
.5420	Heizungskosten	15.400	15.000	14.507,57	
.5430	Reinigung:(Reinigungsmittel, kleinere Reinigungsgegenstände)	400	400	162,92	
.5440	Strom- und Wasserverbrauch	2.600	1.400	5.463,75	
.5441	Ausgaben im Zusammenhang mit der PV-Anl.	0	0	0,00	
.5600	Besondere Aufwendungen für Bedienstete (u.a. Dienstkleidung) <i>Schnittschutzbekleidung; Arbeitsschuhe (200 € pro Pers./Jahr; Winterdienstbekleidung, Helme (Ablaufdatum)</i>	11.000	9.000	9.074,55	
.5620	Aus- und Fortbildung (Lehrgänge,Kurse, Vorträge einschl. Reisekosten)	1.000	2.500	2.442,45	
.6300	Weitere Sachausgaben	400	400	132,59	
.6450	Unfallversicherung für Bedienstete (GUVV)	4.200	4.200	4.136,66	
.6500	Bürobedarf (Papier,Vordrucke usw.)	500	500	555,06	
.6510	Bücher,Zeitschriften,Gesetze	100	100	11,95	
.6520	Fernmeldegebühren	600	600	587,52	
.6540	Dienstreisen (Reisekostenvergütungen)	100	100	4,90	
.6790	Innere Verrechnungen	0	0	0,00	

Gemeinde 1 GEMEINDE KIEFERSFELDEN
Einzelplan 7 ÖFFENTLICHE EINRICHTUNGEN,WIRTSCHAFTSFÖRDERUNG
Abschnitt 77 HILFSBETRIEBE DER VERWALTUNG
U-Abschnitt 7710 GEMEINDEEIGENER BAUHOFF (GEBÄUDE) UND SOZIALRÄUME

Haushaltsstelle		Haushaltsansatz		Ergebnis der Jahresrechnung	Erläuterungen
Nr.	Bezeichnung	2025	2024	2023	Sonst. Amt DVM Vermerk
		EUR	EUR	EUR	
1	2	3	4	5	6
	Ausgaben	712.000	665.600	601.041,51	
	UAB 7710 Zu-/Überschuss	-119.600	-125.100	107.703,76	
	Einnahmen	592.400	540.500	708.745,27	
	Ausgaben	712.000	665.600	601.041,51	
	AB 77 Zu-/Überschuss	-119.600	-125.100	107.703,76	

Gemeinde **1 GEMEINDE KIEFERSFELDEN**
 Einzelplan **7 ÖFFENTLICHE EINRICHTUNGEN,WIRTSCHAFTSFÖRDERUNG**
 Abschnitt **79 FÖRDERUNG VON WIRTSCHAFT UND VERKEHR**
 U-Abschnitt **7900 FÖRDERUNG DES FREMDENVERKEHRS**

Haushaltsstelle		Haushaltsansatz		Ergebnis der Jahresrechnung	Erläuterungen
Nr.	Bezeichnung	2025	2024	2023	Sonst. Amt DVM Vermerk
1	2	3	4	5	6
	Einnahmen				
.1100	Einnahmen aus Veranstaltungen (19 v.H.)	4.500	500	2.570,15	
	Provision Ticketvorverkauf				
.1104	Pauschalreisen "Ritterspiele"			0,00	
.1105	Pauschalreisen - Vermittlung Reisebüro	100	100	29,54	
.1107	Einnahmen aus Fahrradverleih	3.000	3.000	2.930,00	
.1108	Einnahmen aus Schneeschuhverleih	0	100	0,00	
.1111	Stellplatzgebühren Wohnmobilstellplatz	17.000	14.000	17.920,71	
.1112	Gebühr für Inanspruchnahme Strom Wohnmobilstellplatz	2.700	2.000	2.624,00	
.1113	Gebühr für Inanspruchnahme Wasser Wohnmobilstellplatz	1.700	800	987,00	
.1200	Fremdenverkehrsbeitrag (Gewinn/Umsatz) (nicht Ust-pflichtig)	120.000	90.000	185.885,41	
.1210	Kurbeitrag (pro Übernachtung - 7 v.H.-)	120.000	80.000	83.365,00	
.1215	Kurbeitrag (Zweitwohnungsbesitzer)	15.000	13.000	13.294,50	
.1300	Verkaufserlöse z.B. Wanderkarten Loipenführer,Rodelverleih	1.300	1.300	1.682,04	
.1510	Umsatzsteuerrückvergütungen	5.000	5.000	4.832,90	
.1661	Erstattungen v. Vermieter (IRS-System)	4.500	4.000	4.644,59	
.1662	Erstattungen v. Vermietern (Gästezimmer- verzeichnis)	5.000	5.000	5.195,54	
.1680	Erstattungen von privaten Unternehmen	0	0	0,00	
	Einnahmen	299.800	218.800	325.961,38	
	Ausgaben				
.4140	Dienstbezüge tarifl. Beschäftigte	158.000	154.000	115.790,57	
.4160	Beschäftigungsentgelte (Aushilfen und Praktikanten)	0	0	0,00	
.4340	Beiträge an die Zusatzversorgungskasse	12.300	12.000	8.607,70	
.4360	Beiträge zur ZVK (Aushilfen)	0	0	0,00	
.4440	Beiträge zur gesetzlichen Sozialver- sicherung	35.000	32.000	23.477,45	
.4460	Beiträge zur Sozialversicherung (Aushilfen)	0	0	0,00	
.4500	Beihilfeversicherung	200	200	147,60	
.5001	Unterhaltskosten Wohnmobilstellplatz	1.000	1.000	1.126,53	
.5100	Demontage Infotafel	15.000	0	0,00	
.5200	Geräte,Ausstattungs- und Ausrüstungs- gegenstände(Ersatzbeschaffungen usw.)	1.500	1.000	1.408,02	
.5300	Pachtzahlungen	800	4.200	4.012,00	
.5433	Gebäudereinigung (Firma) <i>Bereich Tourist-Info im Innsola</i>	6.000	6.000	5.224,69	
.5440	Strom- und Wasserverbrauch	12.300	10.000	8.297,42	
.5441	Stromverbrauch Wohnmobilstellplatz	1.700	1.900	1.334,00	
.5442	Wasserverbrauch Wohnmobilstellplatz	300	400	398,83	

Gemeinde **1 GEMEINDE KIEFERSFELDEN**
 Einzelplan **7 ÖFFENTLICHE EINRICHTUNGEN,WIRTSCHAFTSFÖRDERUNG**
 Abschnitt **79 FÖRDERUNG VON WIRTSCHAFT UND VERKEHR**
 U-Abschnitt **7900 FÖRDERUNG DES FREMDENVERKEHRS**

Haushaltsstelle		Haushaltsansatz		Ergebnis der Jahresrechnung	Erläuterungen
Nr.	Bezeichnung	2025	2024	2023	Sonst. Amt DVM Vermerk
		EUR	EUR	EUR	
1	2	3	4	5	6
.5620	Aus- und Fortbildung (Lehrgänge,Kurse, Vorträge einschl. Reisekosten)	800	800	83,00	
.5700	Ausgaben für Wanderkarten,-nadeln,Orts- pläne,CDs usw.	1.500	2.000	1.968,00	
.6300	Kosten für Ortsprospekte, Plakate, Internetauftritt,Gastgeberverzeichnisse	30.000	10.000	10.811,28	
.6301	Kosten für den Pressedienst(Anzeigen)	10.000	9.000	15.717,28	
.6304	Kosten f. Informations- u. Reservierungssystem (IRS-System)	2.000	3.000	0,00	
.6305	Kosten für Gewinnspiele, Geschenke, Freiaufenthalte, Journalistenbetreuung	2.500	2.500	952,79	
.6310	Kosten für Standkonzerte (Musikkapellen) Vorträge, Führungen,	10.000	10.000	8.939,00	
.6311	Kosten für Kinderfreizeitprogramme	2.700	2.000	1.000,99	
.6312	Kosten für Kulturveranstaltungen (Prospekte,Plakate,Inserate usw.)	11.000	7.000	7.331,99	
.6313	MVV, Ortsbus	18.100			
.6314	Kooperation mit Oberaudorf	29.000	38.000	41.486,14	
.6315	Werbung Industriemuseum Blaahaus	3.000	0	0,00	
.6316	Veranstaltung "Kiefersfelden leuchtet"	5.000	0	0,00	
.6323	Pauschreisen "Ritterspiele"			0,00	
.6324	Pauschalreisen - Vermittlung / Reisebüro		100	0,00	
.6326	Kosten Fahrradverleih	1.500	4.000	310,96	
.6370	Kosten für die eigene EDV - Anlage im Verkehrsamt	4.000	4.000	2.916,04	
.6371	Systemgebühren München Ticket	1.000	1.000	528,62	
.6400	Versicherungen,Schadensfälle(Feuer, Mobiliar,Diebstahl,Einbruch) GUVV)	400	400	228,04	
.6410	Vorsteuerbeträge (VwH/VmH)	20.000	20.000	18.634,42	
.6411	Umsatzsteuer (Zahllast)	1.000	1.000	0,00	
.6450	Unfallversicherung für Bedienstete (GUVV)	1.300	1.000	827,33	
.6460	Abgaben Künstlersozialkasse für Werbemaßnahmen	1.000	1.000	915,55	
.6500	Bürobedarf(Vordrucke,Bürogeräte,Papier, Schreibbedarf,Fotokopiergerät usw.)	2.500	3.000	8.033,15	
.6510	Bücher,Zeitschriften,Lesemappen, Broschüren,Gesetz- und Amtsblätter	700	600	559,63	
.6520	Post- Telefon- Internetgebühren	7.500	6.000	4.651,81	
.6540	Dienstreisen(+ Reisekostenvergütungen), Lehrgänge,Vorträge usw.,	500	500	152,84	
.6550	Vergütung an Sachverständige/Gutachter (lufthygienische Messungen) <i>Terrainkurwege, Heilklimagutachten</i>	5.900	2.000	0,00	
.6555	Ausschreibung Gebäudereinigung (externer Dienstleister)	100			

Gemeinde 1 GEMEINDE KIEFERSFELDEN
Einzelplan 7 ÖFFENTLICHE EINRICHTUNGEN,WIRTSCHAFTSFÖRDERUNG
Abschnitt 79 FÖRDERUNG VON WIRTSCHAFT UND VERKEHR
U-Abschnitt 7900 FÖRDERUNG DES FREMDENVERKEHRS

Haushaltsstelle		Haushaltsansatz		Ergebnis der Jahresrechnung	Erläuterungen
Nr.	Bezeichnung	2025	2024	2023	Sonst.
		EUR	EUR	EUR	Amt DVM Vermerk
1	2	3	4	5	6
.6590	Ausgaben Kreditkartenabrechnungen	300	0	0,00	
.6790	Innere Verrechnungen	2.000	2.000	3.270,00	
.7170	Beiträge an Fremdenverkehrsverbände	16.000	22.000	14.091,00	
	Ausgaben	435.400	375.600	313.234,67	
	UAB 7900 Zu-/Überschuss	-135.600	-156.800	12.726,71	

Gemeinde 1 GEMEINDE KIEFERSFELDEN
Einzelplan 7 ÖFFENTLICHE EINRICHTUNGEN,WIRTSCHAFTSFÖRDERUNG
Abschnitt 79 FÖRDERUNG VON WIRTSCHAFT UND VERKEHR
U-Abschnitt 7910 SONSTIGE FÖRDERUNG VON WIRTSCHAFT UND VERKEHR

Haushaltsstelle		Haushaltsansatz		Ergebnis der Jahresrechnung	Erläuterungen
Nr.	Bezeichnung	2025	2024	2023	Sonst. Amt DVM Vermerk
		EUR	EUR	EUR	
1	2	3	4	5	6
	Einnahmen				
	Ausgaben				
	Einnahmen	0	0	0,00	
.5400	Bewirtschaftungskosten ÖPNV (Reinigung Buswartehäuschen)	500	500	287,88	
.7110	Zuschuss an den Tiroler Verkehrsverbund TVV Öffentliches Unternehmen Land Tirol	2.500	2.500	0,00	
.7171	Zuschuss EUREGIO-Projekt "Nachhaltige Mobilität" LKZ Prien GmbH	0	3.000		
	Ausgaben	3.000	6.000	287,88	
	UAB 7910 Zu-/Überschuss	-3.000	-6.000	-287,88	
	Einnahmen	299.800	218.800	325.961,38	
	Ausgaben	438.400	381.600	313.522,55	
	AB 79 Zu-/Überschuss	-138.600	-162.800	12.438,83	
	Einnahmen	1.918.000	1.733.800	1.999.721,10	
	Ausgaben	2.562.000	2.568.100	2.349.661,61	
	EP 7 Zu-/Überschuss	-644.000	-834.300	-349.940,51	

Gemeinde 1 GEMEINDE KIEFERSFELDEN
Einzelplan 8 WIRTSCHAFTLICHE UNTERNEHMEN - GRUNDVERMÖGEN
Abschnitt 81 VERSORGUNGSUNTERNEHMEN
U-Abschnitt 8170 VERSORGUNGSUNTERNEHMEN

Haushaltsstelle		Haushaltsansatz		Ergebnis der Jahresrechnung	Erläuterungen
Nr.	Bezeichnung	2025	2024	2023	Sonst. Amt DVM Vermerk
		EUR	EUR	EUR	
1	2	3	4	5	6
	Einnahmen				
.2200	Konzessionsabgabe der Gemeindewerke (Endabrechnung 2024)	500	500	-33.747,18	
.2211	Konzessionsabgabe der Gemeindewerke (Vorauszahlungen 2025)	250.000	250.000	250.000,00	
.2222	Konzessionsabgabe (EON)	0	0	0,00	
	Einnahmen	250.500	250.500	216.252,82	
	Ausgaben				
	Ausgaben	0	0	0,00	
	UAB 8170 Zu-/Überschuss	250.500	250.500	216.252,82	
	Einnahmen	250.500	250.500	216.252,82	
	Ausgaben	0	0	0,00	
	AB 81 Zu-/Überschuss	250.500	250.500	216.252,82	

Gemeinde 1 GEMEINDE KIEFERSFELDEN
Einzelplan 8 WIRTSCHAFTLICHE UNTERNEHMEN - GRUNDVERMÖGEN
Abschnitt 82 SCHIFFS- UND FÄHRBETRIEBE (Innfähre) Mai bis Oktober
U-Abschnitt 8200 Innfähre

Haushaltsstelle		Haushaltsansatz		Ergebnis der Jahresrechnung	Erläuterungen
Nr.	Bezeichnung	2025	2024	2023	Sonst. Amt DVM Vermerk
		EUR	EUR	EUR	
1	2	3	4	5	6
	Einnahmen				
.1100	Benutzungsgebühren	4.500	4.000	7.554,00	
.1625	Kostenbeteiligung der Gemeinde Ebbs	4.100	1.600	0,00	
	Einnahmen	8.600	5.600	7.554,00	
	Ausgaben				
.6380	Sonstige Verwaltungs- und Betriebsausgaben	10.000	9.000	8.841,73	
.6790	Innere Verrechnungen	1.000	1.000	7.782,60	
	Ausgaben	11.000	10.000	16.624,33	
	UAB 8200 Zu-/Überschuss	-2.400	-4.400	-9.070,33	
	Einnahmen	8.600	5.600	7.554,00	
	Ausgaben	11.000	10.000	16.624,33	
	AB 82 Zu-/Überschuss	-2.400	-4.400	-9.070,33	

Gemeinde **1 GEMEINDE KIEFERSFELDEN**
 Einzelplan **8 WIRTSCHAFTLICHE UNTERNEHMEN - GRUNDVERMÖGEN**
 Abschnitt **88 ALLGEMEINES GRUNDVERMÖGEN**
 U-Abschnitt **8800 BEBAUTER UND UNBEBAUTER GRUNDBESITZ,ERBBAURECHTE**

Haushaltsstelle		Haushaltsansatz		Ergebnis der Jahresrechnung	Erläuterungen
Nr.	Bezeichnung	2025	2024	2023	Sonst. Amt DVM Vermerk
		EUR	EUR	EUR	
1	2	3	4	5	6
	Einnahmen				
.1311	Holzverkauf	2.000	4.000	3.996,47	
.1400	Miet- und Pachteinnahmen (ab 2012 alle Mieteinnahmen) <i>ab 2025 Splitting Mieteinnahmen - Vorbereitung für USt 2B)</i> <i>sh auch HH-Stelle 8800.1401</i>	83.000	75.000	75.237,07	
.1401	Miet- und Pachteinnahmen (Wegfall USt 2b)	12.000			
.1410	Einnahmen Erbbauzinsen aus Erbbaurechten	800	800	795,34	
.1610	Förderung WALDFÖPR 2020	2.400	0	1.982,50	
.1780	Spendeneinnahmen	0	0	0,00	
	Einnahmen	100.200	79.800	82.011,38	
	Ausgaben				
.5000	Unterhaltung der Grundstücke und baulichen Anlagen	25.000	40.000	21.547,46	
.5101	Unterhalt des sonstigen unbeweglichen Vermögens <i>u. a. Waldpflege</i>	17.500	5.000	11.486,60	
.5300	Pachtzahlungen Kreuthsee, Kieferer See	3.000	0	0,00	
.5400	GrSteuer,Kanal-,Müllabfuhr-,Kaminkehrer, Glasbruch,Gebäudebrand,Sturm,Wasservers.	8.000	3.800	3.573,47	
.5420	Heizungskosten Heizöl; Gaskosten Kufsteiner Str. 92 ...	13.000	10.000	9.620,15	
.5440	Strom- und Wasserverbrauch	1.400	1.200	762,71	
.5450	Ausgaben für Nebenkostenabrechnungen	4.500			
.6300	Weitere Sachausgaben(für geringfügige Ausgaben ohne Haushaltsansatz)	200	200	156,00	
.6400	Haftpflicht-,Unfall-,Diebstahl-,Einbruch Feuer/Mobiliar,Rechtsschutz,Landw. Vers.,	3.500	2.900	2.554,89	
.6610	Landw. Berufsgenossenschaft(land- und forstw. Grundstücke,Kieferer See usw.)	1.100	900	747,55	
.6790	Innere Verrechnungen	1.000	1.000	13.014,60	
	Ausgaben	78.200	65.000	63.463,43	
	UAB 8800 Zu-/Überschuss	22.000	14.800	18.547,95	
	Einnahmen	100.200	79.800	82.011,38	
	Ausgaben	78.200	65.000	63.463,43	
	AB 88 Zu-/Überschuss	22.000	14.800	18.547,95	

Gemeinde 1 GEMEINDE KIEFERSFELDEN
Einzelplan 8 WIRTSCHAFTLICHE UNTERNEHMEN - GRUNDVERMÖGEN
Abschnitt 89 ALLGEMEINES SONDERVERMÖGEN
U-Abschnitt 8900

Haushaltsstelle		Haushaltsansatz		Ergebnis der Jahresrechnung	Erläuterungen
Nr.	Bezeichnung	2025	2024	2023	Sonst. Amt DVM Vermerk
		EUR	EUR	EUR	
1	2	3	4	5	6
.1500	Einnahmen				
	Sonstige Verw.- und Betriebseinnahmen	0	0	0,00	
	Einnahmen	0	0	0,00	
	Ausgaben				
	Ausgaben	0	0	0,00	
	UAB 8900 Zu-/Überschuss	0	0	0,00	
	Einnahmen	0	0	0,00	
	Ausgaben	0	0	0,00	
	AB 89 Zu-/Überschuss	0	0	0,00	
	Einnahmen	359.300	335.900	305.818,20	
	Ausgaben	89.200	75.000	80.087,76	
	EP 8 Zu-/Überschuss	270.100	260.900	225.730,44	

Gemeinde 1 GEMEINDE KIEFERSFELDEN
 Einzelplan 9 ALLGEMEINE FINANZWIRTSCHAFT
 Abschnitt 90 STEUERN - ZUWEISUNGEN - UMLAGEN -
 U-Abschnitt 9000 STEUERN - ZUWEISUNGEN - UMLAGEN

Haushaltsstelle		Haushaltsansatz		Ergebnis der Jahresrechnung	Erläuterungen
Nr.	Bezeichnung	2025	2024	2023	Sonst. Amt DVM Vermerk
		EUR	EUR	EUR	
1	2	3	4	5	6
	Einnahmen				
.0000	Grundsteuer A (land- und forstwirtschaftliche Betriebe / HS 320 %)	11.000	12.600	12.662,70	
.0010	Grundsteuer B (sonstige Grundstücke) - Hebesatz 320 % -	900.000	770.000	772.601,65	
.0033	Gewerbsteuereinnahmen - HS 350 % - (Vorauszahlungen und Endabrechnungen)	3.600.000	4.500.000	6.160.364,92	
.0100	Beteiligungsbetrag an der Einkommensteuer	4.620.000	4.300.000	4.314.689,00	
.0120	Beteiligungsbetrag an der Umsatzsteuer	315.000	317.000	299.852,00	
.0220	Hundesteuer (60 €/ 120 € / 500 €)	26.600	26.600	27.120,00	
.0270	Zweitwohnungssteuer	190.000	190.000	193.216,96	
.0410	Schlüsselzuweisungen vom Land	385.000	0	1.806.705,00	
.0610	Finanzzuweisungen vom Land gem. Art. 7 FAG	126.000	126.000	124.666,56	
.0611	Anteil am Grunderwerbsteueraufkommen	100.000	100.000	142.531,37	
.0612	Beteiligungsbetrag am Einkommensteuerersatz	336.000	348.000	319.856,00	
	Einnahmen	10.609.600	10.690.200	14.174.266,16	
	Ausgaben				
.8100	Gewerbsteuerumlage	400.000	610.000	616.465,00	
.8320	Kreisumlage 2 0 2 5	4.646.100	7.251.100	3.828.192,94	
	Ausgaben	5.046.100	7.861.100	4.444.657,94	
	UAB 9000 Zu-/Überschuss	5.563.500	2.829.100	9.729.608,22	
	Einnahmen	10.609.600	10.690.200	14.174.266,16	
	Ausgaben	5.046.100	7.861.100	4.444.657,94	
	AB 90 Zu-/Überschuss	5.563.500	2.829.100	9.729.608,22	

Gemeinde **1 GEMEINDE KIEFERSFELDEN**
 Einzelplan **9 ALLGEMEINE FINANZWIRTSCHAFT**
 Abschnitt **91 SONSTIGE ALLGEMEINE FINANZWIRTSCHAFT**
 U-Abschnitt **9100 SONSTIGE ALLGEMEINE FINANZWIRTSCHAFT**

Haushaltsstelle		Haushaltsansatz		Ergebnis der Jahresrechnung	Erläuterungen
Nr.	Bezeichnung	2025	2024	2023	Sonst. Amt DVM Vermerk
		EUR	EUR	EUR	
1	2	3	4	5	6
	Einnahmen				
.2060	Zinseinnahmen (Sparkasse)	5.000	25.000	67.387,57	
.2070	Zinseinnahmen(Raiffeisenbank, Volksbank)	7.500	25.000	108.954,58	
.2700	Kalkulatorische Einnahmen (aus Abschreibungen)	242.000	247.300	261.821,62	
.2750	Kalkulatorische Einnahmen (aus der Verzinsung des Anlagekapitals)	152.200	155.500	163.519,77	
.2800	Zuführungsbetrag vom Vermögenshaushalt an den Verwaltungshaushalt	422.400	3.315.100	0,00	
	Einnahmen	829.100	3.767.900	601.683,54	
	Ausgaben				
.8060	Zinsausgaben an den Kreditmarkt (Sparkasse, LfA, Landesbank)	0	11.200	21.847,33	
.8061	Zinsausgaben für Kassenkredite (Sparkasse)	1.000	1.000	46,59	
.8070	Zinsausgaben an den Kreditmarkt (Raiffeisenbank, Volksbank)	0	100	75,88	
.8071	Zinsausgaben für Kassenkredite (Raiba, VoBa)	1.000	1.000	0,00	
.8600	Zuführungsbetrag vom Verwaltungshaushalt an den Vermögenshaushalt	0	135.800	5.429.059,98	
.8660	Zuführung vom VWH an VMH für Rücklagen z.B. Mindestrücklage	0	0	0,00	
	Ausgaben	2.000	149.100	5.451.029,78	
	UAB 9100 Zu-/Überschuss	827.100	3.618.800	-4.849.346,24	
	Einnahmen	829.100	3.767.900	601.683,54	
	Ausgaben	2.000	149.100	5.451.029,78	
	AB 91 Zu-/Überschuss	827.100	3.618.800	-4.849.346,24	

Gemeinde 1 GEMEINDE KIEFERSFELDEN
Einzelplan 9 ALLGEMEINE FINANZWIRTSCHAFT
Abschnitt 92 ABWICKLUNG DER VORJAHRE (KASSENRESTE)
U-Abschnitt 9200

Haushaltsstelle		Haushaltsansatz		Ergebnis der Jahresrechnung	Erläuterungen
Nr.	Bezeichnung	2025	2024	2023	Sonst. Amt DVM Vermerk
		EUR	EUR	EUR	
1	2	3	4	5	6
	Einnahmen				
.2950	Abschlusstechnische Vorgänge	0	0	0,00	
	Ist-Überschuß des Verwaltungshaushalts				
	Einnahmen	0	0	0,00	
	Ausgaben				
.8950	Deckung von Istfehlbeträgen (Fehlbe- trag/KER im VerWHH aus dem Vorjahr)	0	0	0,00	
	Ausgaben	0	0	0,00	
	UAB 9200 Zu-/Überschuss	0	0	0,00	
	Einnahmen	0	0	0,00	
	Ausgaben	0	0	0,00	
	AB 92 Zu-/Überschuss	0	0	0,00	
	Einnahmen	11.438.700	14.458.100	14.775.949,70	
	Ausgaben	5.048.100	8.010.200	9.895.687,72	
	EP 9 Zu-/Überschuss	6.390.600	6.447.900	4.880.261,98	

*** Ende der Liste "A. Verwaltungshaushalt - Einzelpläne" ***

Einzelpläne für das Haushaltsjahr 2025

Vermögenshaushalt

- in EUR -

B. Vermögenshaushalt - Einzelpläne

Seite 107

Gemeinde **1 GEMEINDE KIEFERSFELDEN**
 Einzelplan **0 ALLGEMEINE VERWALTUNG**
 Abschnitt **06 EINRICHTUNG FÜR DIE ALLGEMEINE VERWALTUNG (Rathausgebäude)**
 U-Abschnitt **0600 RATHAUSGEBÄUDE**

Haushaltsstelle		Haushaltsansatz			Ergebnis der Jahresrechnung	Investitionen und Invest.- Förderungsmaßnahmen		Erläuterungen		
Nr.	Bezeichnung	2025	Verpfl.-Erm. 2025	2024		2023	Gesamt- ausgabebedarf	bisher bereitgestellt	Amt	DVM
		EUR	EUR	EUR	EUR	EUR	EUR			
1	2	3	4	5	6	7	8	9		
	Einnahmen									
.3450	Veräußerungserlöse	0		0	0,00					
.3610	Zuweisungen und Zuschüsse vom Land	0		0	0,00					
	Einnahmen	0		0	0,00					
	Ausgaben									
.9350	Erwerb von beweglichen Sachen des Anlagevermögens <i>u.a. Büroausstattung, PC</i>	6.000	0	6.000	8.352,36	0	6.000			
.9351	Erwerb Server	3.000	0	76.000	240,38	0	76.000			
.9352	Redesign Website			2.000	7.318,50	0	2.000			
.9355	Investitionen Informationstechnik	10.000	0	10.000	29.427,51	0	10.000			
.9358	Microsoft Office 365 Migration	20.000	0			0	0			
.9400	Investitionen im/am Rathausgebäude	10.000	0	62.000	10.937,81	0	62.000			
	Ausgaben	49.000	0	156.000	56.276,56	0	156.000			
	UAB 0600 Zu-/Überschuss	-49.000		-156.000	-56.276,56					
	Einnahmen	0		0	0,00					
	Ausgaben	49.000	0	156.000	56.276,56	0	156.000			
	AB 06 Zu-/Überschuss	-49.000		-156.000	-56.276,56					
	Einnahmen	0		0	0,00					
	Ausgaben	49.000	0	156.000	56.276,56	0	156.000			
	EP 0 Zu-/Überschuss	-49.000		-156.000	-56.276,56					

B. Vermögenshaushalt - Einzelpläne

Seite 108

Gemeinde **1 GEMEINDE KIEFERSFELDEN**
 Einzelplan **1 ÖFFENTLICHE SICHERHEIT UND ORDNUNG**
 Abschnitt **13 BRANDSCHUTZ**
 U-Abschnitt **1300 Feuerwehren**

Haushaltsstelle		Haushaltsansatz			Ergebnis der	Investitionen und Invest.-		Erläuterungen		
Nr.	Bezeichnung	2025	Verpfl.-Erm.	2024	2023	Gesamt- ausgabebedarf	bisher bereitgestellt	Amt	DVM	Sonst. Vermerk
			2025							
		EUR	EUR	EUR	EUR	EUR	EUR			
1	2	3	4	5	6	7	8	9		
	Einnahmen									
.3450	Erlöse aus Verkäufen (bewegliche Sachen des Anlagevermögens)	0		0	0,00					
.3600	Förderung ALMODA-Projekt	0		87.000	13.357,75					
.3614	Zuwendung Neubau Feuerwehrhaus Kiefersfelden	214.500		214.500	332.010,00					
.3616	Zuwendung Digitale Meldeempfänger/Pager	54.000		54.000	0,00					
.3619	Förderung Drehleiter Zuschuss Land/Kreis			141.700	258.800,00					
.3620	Förderung Sirene	0		0	0,00					
.3621	Förderung Logistikfahrzeug und Tragkraftspritze Mühlbach	6.600		0						
	Einnahmen	275.100		497.200	604.167,75					
	Ausgaben									
.9350	Erwerb von beweglichen Sachen des Anlagevermögens - FF Kiefersfelden	20.500	0	25.000	21.320,28	0	25.000			
.9352	Beschaffung Drehleiter				692.329,37	0	0			
.9353	Sirene Neubetrieb bzw. Wiederaktivierung	70.000	0	70.000	0,00	0	70.000			
.9354	Digitale Meldeempfänger/Pager Feuerwehr Kiefersfelden	0	0	64.700	0,00	0	64.700			
.9355	Beschaffung Logistikfahrzeug/ Tragkraftspritze FFW Mühlbach	250.000	0	5.000		0	5.000			
.9356	Sirenenertüchtigung für dig. Alarmierung	13.000	0			0	0			
.9358	Digitale Meldeempfänger/Pager für die FFW Mühlbach	0	0	0	16.160,20	0	0			
.9359	Erwerb bew. Sachen des Anlagevermögens Feuerwehr Mühlbach	17.500	0	25.000	34.719,87	0	25.000			
.9404	Neubau Feuerwehrhaus Kiefersfelden	5.000	0	20.000	703.699,47	0	20.000			
.9405	Einbau Abgasanlage FFW Mühlbach	7.500	0			0	0			
.9500	ALMODA-Projekt	0	0	87.000	7.268,76	0	87.000			
	Ausgaben	383.500	0	296.700	1.475.497,95	0	296.700			
	UAB 1300 Zu-/Überschuss	-108.400		200.500	-871.330,20					
	Einnahmen	275.100		497.200	604.167,75					
	Ausgaben	383.500	0	296.700	1.475.497,95	0	296.700			
	AB 13 Zu-/Überschuss	-108.400		200.500	-871.330,20					

B. Vermögenshaushalt - Einzelpläne

Seite 109

Gemeinde **1 GEMEINDE KIEFERSFELDEN**
 Einzelplan **1 ÖFFENTLICHE SICHERHEIT UND ORDNUNG**
 Abschnitt **14 Katastrophenschutz**
 U-Abschnitt **1400 Katastrophenschutz**

Haushaltsstelle		Haushaltsansatz			Ergebnis der	Investitionen und Invest.-		Erläuterungen		
Nr.	Bezeichnung	2025	Verpfl.-Erm.	2024	2023	Gesamt- ausgabebedarf	bisher bereitgestellt	Amt	DVM	Sonst. Vermerk
			2025							
		EUR	EUR	EUR	EUR	EUR	EUR			
1	2	3	4	5	6	7	8	9		
	Einnahmen									
	Einnahmen	0		0	0,00					
	Ausgaben									
.9400	Vorsorge für Notfallsituationen	5.000	0	5.000	0,00	0	5.000			
	Ausgaben	5.000	0	5.000	0,00	0	5.000			
	UAB 1400 Zu-/Überschuss	-5.000		-5.000	0,00					
	Einnahmen	0		0	0,00					
	Ausgaben	5.000	0	5.000	0,00	0	5.000			
	AB 14 Zu-/Überschuss	-5.000		-5.000	0,00					
	Einnahmen	275.100		497.200	604.167,75					
	Ausgaben	388.500	0	301.700	1.475.497,95	0	301.700			
	EP 1 Zu-/Überschuss	-113.400		195.500	-871.330,20					

B. Vermögenshaushalt - Einzelpläne

Gemeinde **1 GEMEINDE KIEFERSFELDEN**
 Einzelplan **2 S C H U L E N**
 Abschnitt **21 GRUND-UND HAUPTSCHULEN**
 U-Abschnitt **2100**

Haushaltsstelle		Haushaltsansatz			Ergebnis der Jahresrechnung	Investitionen und Invest.- Förderungsmaßnahmen		Erläuterungen		
Nr.	Bezeichnung	2025	Verpfl.-Erm. 2025	2024		2023	Gesamt- ausgabebedarf	bisher bereitgestellt	Amt	DVM
		EUR	EUR	EUR	EUR	EUR	EUR			
1	2	3	4	5	6	7	8	9		
	Einnahmen									
	Einnahmen	0		0	0,00					
	Ausgaben									
.9820	ungedeckter Schulbedarf (IST - 2024) Grundschule Oberaudorf	-1.500	0	5.800	485,63	0	5.800			
.9822	ungedeckter Schulbedarf (SOLL - 2025) Grundschule Oberaudorf	5.800	0	8.800	7.327,00	0	8.800			
	Ausgaben	4.300	0	14.600	7.812,63	0	14.600			
	UAB 2100 Zu-/Überschuss	-4.300		-14.600	-7.812,63					

B. Vermögenshaushalt - EinzelpläneGemeinde **1 GEMEINDE KIEFERSFELDEN**Einzelplan **2 S C H U L E N**Abschnitt **21 GRUND-UND HAUPTSCHULEN**U-Abschnitt **2130 Mittelschulverbund Oberes Inntal - Mittelschule Kiefersfelden**

Haushaltsstelle		Haushaltsansatz			Ergebnis der	Investitionen und Invest.-		Erläuterungen		
Nr.	Bezeichnung	2025	Verpfl.-Erm.	2024	2023	Gesamt- ausgabebedarf	bisher bereitgestellt	Amt	DVM	Sonst. Vermerk
			2025							
		EUR	EUR	EUR	EUR	EUR	EUR			
1	2	3	4	5	6	7	8	9		
	Einnahmen									
.3450	Veräußerung Anlagevermögen	0		0	250,00					
.3612	Förderung "digitales Klassenzimmer"/ DigitalPakt Schule				72.015,57					
.3620	ungedeckter Schulbedarf 2024(IST) (Zahlung Gde.Oberaudorf)	-15.700		-74.700	-8.574,43					
.3622	ungedeckter Schulbedarf 2025(SOLL) (Zahlung Gde.Oberaudorf)	34.100		22.800	60.927,63					
	Einnahmen	18.400		-51.900	124.618,77					
	Ausgaben									
.9350	Erwerb von beweglichen Sachen des Anlagevermögens (Mittelschule)	21.000	0	21.000	6.538,96	0	21.000			
.9400	Schulanlage Kiefersfelden (Mittelsch.) <i>Notstromversorgung 50% v 60.000 €; Akustikmaßnahmen</i>	40.000	0	34.000	7.159,86	0	34.000			
.9407	PV-Anlagen Erweiterung	13.000	0	0	25.525,31	0	0			
	Ausgaben	74.000	0	55.000	39.224,13	0	55.000			
	UAB 2130 Zu-/Überschuss	-55.600		-106.900	85.394,64					

B. Vermögenshaushalt - Einzelpläne

Gemeinde **1 GEMEINDE KIEFERSFELDEN**
 Einzelplan **2 S C H U L E N**
 Abschnitt **21 GRUND-UND HAUPTSCHULEN**
 U-Abschnitt **2150 Grundschule Kiefersfelden**

Haushaltsstelle		Haushaltsansatz			Ergebnis der	Investitionen und Invest.-		Erläuterungen		
Nr.	Bezeichnung	2025	Verpfl.-Erm.	2024	2023	Gesamt- ausgabebedarf	bisher bereitgestellt	Amt	DVM	Sonst. Vermerk
			2025							
		EUR	EUR	EUR	EUR	EUR	EUR			
1	2	3	4	5	6	7	8	9		
	Einnahmen									
.3450	Veräußerung Anlagevermögen	0		0	250,00					
.3612	Förderung "digitales Klassenzimmer"				72.015,57					
	Einnahmen	0		0	72.265,57					
	Ausgaben									
.9350	Erwerb von beweglichen Sachen des Anlagevermögens (Grundschule)	21.000	0	21.000	6.538,94	0	21.000			
.9400	Schulanlage Kiefersfelden (Grundsch.)	40.000	0	34.000	7.159,87	0	34.000			
	<i>Notstromversorgung 50% v 60.000 €; Akustikmaßnahmen</i>									
.9407	PV-Anlagen Neu	13.000	0	0	25.525,33	0	0			
	Ausgaben	74.000	0	55.000	39.224,14	0	55.000			
	UAB 2150 Zu-/Überschuss	-74.000		-55.000	33.041,43					
	Einnahmen	18.400		-51.900	196.884,34					
	Ausgaben	152.300	0	124.600	86.260,90	0	124.600			
	AB 21 Zu-/Überschuss	-133.900		-176.500	110.623,44					
	Einnahmen	18.400		-51.900	196.884,34					
	Ausgaben	152.300	0	124.600	86.260,90	0	124.600			
	EP 2 Zu-/Überschuss	-133.900		-176.500	110.623,44					

B. Vermögenshaushalt - Einzelpläne

Seite 113

Gemeinde **1 GEMEINDE KIEFERSFELDEN**
 Einzelplan **3 WISSENSCHAFT,FORSCHUNG UND KULTURPFLEGE**
 Abschnitt **32 HEIMATMUSEUM - BLAAHAUS**
 U-Abschnitt **3200 BLAAHAUS**

Haushaltsstelle		Haushaltsansatz			Ergebnis der Jahresrechnung	Investitionen und Invest.- Förderungsmaßnahmen		Erläuterungen		
Nr.	Bezeichnung	2025	Verpfl.-Erm. 2025	2024		2023	Gesamt- ausgabebedarf	bisher bereitgestellt	Amt	DVM
		EUR	EUR	EUR	EUR	EUR	EUR			
1	2	3	4	5	6	7	8	9		
	Einnahmen									
.3613	LEADER-Förderung	180.000		0	0,00					
	"Neugestaltung Ausstellung Blaahaus"									
.3614	Förderung Kulturfond Gebäudeunterhalt	30.000		50.000	31.000,00					
	Einnahmen	210.000		50.000	31.000,00					
	Ausgaben									
.9350	Erwerb von beweglichen Sachen des Anlagevermögens	0	0	0	0,00	0	0			
.9406	Neugestaltung der Ausstellung	10.000	0	400.000	36.732,79	0	400.000			
.9407	PV-Anlage Neu				28.959,50	0	0			
.9408	Fluchttreppe	6.000	0	50.000		0	50.000			
	Ausgaben	16.000	0	450.000	65.692,29	0	450.000			
	UAB 3200 Zu-/Überschuss	194.000		-400.000	-34.692,29					
	Einnahmen	210.000		50.000	31.000,00					
	Ausgaben	16.000	0	450.000	65.692,29	0	450.000			
	AB 32 Zu-/Überschuss	194.000		-400.000	-34.692,29					

B. Vermögenshaushalt - Einzelpläne

Seite 114

Gemeinde **1 GEMEINDE KIEFERSFELDEN**
 Einzelplan **3 WISSENSCHAFT,FORSCHUNG UND KULTURPFLEGE**
 Abschnitt **33 THEATER,KONZERTE,MUSIKPFLEGE**
 U-Abschnitt **3300 THEATER, KONZERTE, MUSIKPFLEGE**

Haushaltsstelle		Haushaltsansatz			Ergebnis der	Investitionen und Invest.-		Erläuterungen		
Nr.	Bezeichnung	2025	Verpfl.-Erm.	2024	2023	Gesamt- ausgabebedarf	bisher bereitgestellt	Amt	DVM	Sonst. Vermerk
			2025							
		EUR	EUR	EUR	EUR	EUR	EUR			
1	2	3	4	5	6	7	8	9		
	Einnahmen									
.3680	Spendeinnahmen (zweckgebunden)	0		0	0,00					
	Einnahmen	0		0	0,00					
	Ausgaben									
.9351	Kosten Ortsverschönerung	25.000	0	25.000	9.814,30	0	25.000			
.9880	Zuschüsse an Verein für Investitionen (Zuschuss Ritterspiele Lüftungsanlage)				10.000,00	0	0			
	Ausgaben	25.000	0	25.000	19.814,30	0	25.000			
	UAB 3300 Zu-/Überschuss	-25.000		-25.000	-19.814,30					
	Einnahmen	0		0	0,00					
	Ausgaben	25.000	0	25.000	19.814,30	0	25.000			
	AB 33 Zu-/Überschuss	-25.000		-25.000	-19.814,30					

B. Vermögenshaushalt - Einzelpläne

Seite 115

Gemeinde **1 GEMEINDE KIEFERSFELDEN**
 Einzelplan **3 WISSENSCHAFT,FORSCHUNG UND KULTURPFLEGE**
 Abschnitt **34 Heimat- und sonstige Kulturpflege**
 U-Abschnitt **3400 Heimat- und sonstige Kulturpflege**

Haushaltsstelle		Haushaltsansatz			Ergebnis der Jahresrechnung	Investitionen und Invest- Förderungsmaßnahmen		Erläuterungen		
Nr.	Bezeichnung	2025	Verpfl.-Erm. 2025	2024		2023	Gesamt- ausgabebedarf	bisher bereitgestellt	Amt	DVM
		EUR	EUR	EUR	EUR	EUR	EUR			
1	2	3	4	5	6	7	8	9		
.9880	Einnahmen	0		0	0,00					
	Ausgaben									
	Zuwendung Krippenfreundeverein	20.000	0	0	0,00	0	0			
	Für Renovierungskosten Gebäude Innstraße									
	Ausgaben	20.000	0	0	0,00	0	0			
	UAB 3400 Zu-/Überschuss	-20.000		0	0,00					
	Einnahmen	0		0	0,00					
	Ausgaben	20.000	0	0	0,00	0	0			
	AB 34 Zu-/Überschuss	-20.000		0	0,00					

B. Vermögenshaushalt - Einzelpläne

Gemeinde **1 GEMEINDE KIEFERSFELDEN**
 Einzelplan **3 WISSENSCHAFT,FORSCHUNG UND KULTURPFLEGE**
 Abschnitt **37 K I R C H E N**
 U-Abschnitt **3700 KIRCHEN**

Haushaltsstelle		Haushaltsansatz			Ergebnis der	Investitionen und Invest.-		Erläuterungen		
Nr.	Bezeichnung	2025	Verpfl.-Erm.	2024	2023	Gesamt- ausgabebedarf	bisher bereitgestellt	Amt	DVM	Sonst. Vermerk
			2025							
		EUR	EUR	EUR	EUR	EUR	EUR			
1	2	3	4	5	6	7	8	9		
	Einnahmen									
	Einnahmen	0		0	0,00					
	Ausgaben									
.9402	Dachsanierung alte Pfarrkirche			200.000	0,00	0	200.000			
	Ausgaben	0	0	200.000	0,00	0	200.000			
	UAB 3700 Zu-/Überschuss	0		-200.000	0,00					
	Einnahmen	0		0	0,00					
	Ausgaben	0	0	200.000	0,00	0	200.000			
	AB 37 Zu-/Überschuss	0		-200.000	0,00					
	Einnahmen	210.000		50.000	31.000,00					
	Ausgaben	61.000	0	675.000	85.506,59	0	675.000			
	EP 3 Zu-/Überschuss	149.000		-625.000	-54.506,59					

B. Vermögenshaushalt - Einzelpläne

Seite 117

Gemeinde **1 GEMEINDE KIEFERSFELDEN**
 Einzelplan **4 SOZIALE SICHERUNG**
 Abschnitt **46 EINRICHTUNGEN DER JUGENDHILFE**
 U-Abschnitt **4600 Jugend- und Familienhilfe**

Haushaltsstelle		Haushaltsansatz			Ergebnis der	Investitionen und Invest.-		Erläuterungen		
Nr.	Bezeichnung	2025	Verpfl.-Erm.	2024	2023	Gesamt- ausgabebedarf	bisher bereitgestellt	Amt	DVM	Sonst. Vermerk
			2025							
		EUR	EUR	EUR	EUR	EUR	EUR			
1	2	3	4	5	6	7	8	9		
	Einnahmen									
.3680	Spendeneinnahme	0		0	0,00					
	Einnahmen	0		0	0,00					
	Ausgaben									
.9400	Neubau Gebäude im Erbbaurecht für ChillOut-Nutzung	580.000	0	500.000	0,00	0	500.000			
	Ausgaben	580.000	0	500.000	0,00	0	500.000			
	UAB 4600 Zu-/Überschuss	-580.000		-500.000	0,00					

B. Vermögenshaushalt - Einzelpläne

Seite 118

Gemeinde **1 GEMEINDE KIEFERSFELDEN**
 Einzelplan **4 SOZIALE SICHERUNG**
 Abschnitt **46 EINRICHTUNGEN DER JUGENDHILFE**
 U-Abschnitt **4601 ÖFFENTLICHE KINDERSPIELPLÄTZE**

Haushaltsstelle		Haushaltsansatz			Ergebnis der	Investitionen und Invest.-		Erläuterungen		
Nr.	Bezeichnung	2025	Verpfl.-Erm.	2024	2023	Gesamt- ausgabebedarf	bisher bereitgestellt	Amt	DVM	Sonst. Vermerk
			2025							
		EUR	EUR	EUR	EUR	EUR	EUR			
1	2	3	4	5	6	7	8	9		
	Einnahmen									
	Einnahmen	0		0	0,00					
	Ausgaben									
.9350	Kosten für die Neuanschaffung von Kinderspielplatzgeräten	15.000	0	15.000	833,00	0	15.000			
	Ausgaben	15.000	0	15.000	833,00	0	15.000			
	UAB 4601 Zu-/Überschuss	-15.000		-15.000	-833,00					

B. Vermögenshaushalt - Einzelpläne

Seite 119

Gemeinde **1 GEMEINDE KIEFERSFELDEN**
 Einzelplan **4 SOZIALE SICHERUNG**
 Abschnitt **46 EINRICHTUNGEN DER JUGENDHILFE**
 U-Abschnitt **4640 Kindergarten St. Martin**

Haushaltsstelle		Haushaltsansatz			Ergebnis der	Investitionen und Invest.-		Erläuterungen		
Nr.	Bezeichnung	2025	Verpfl.-Erm.	2024	2023	Gesamt- ausgabebedarf	bisher bereitgestellt	Amt	DVM	Sonst. Vermerk
			2025							
		EUR	EUR	EUR	EUR	EUR	EUR			
1	2	3	4	5	6	7	8	9		
	Einnahmen									
	Einnahmen	0		0	0,00					
	Ausgaben									
.9350	Erwerb von beweglichen Sachen des Anlagevermögens (St. Martin)	2.000	0	2.500	3.737,84	0	2.500			
	<i>einschl. Waldkindergarten</i>									
.9351	Erwerb von beweglichen Sachen des Anlagevermögens (St. Barbara)	1.000	0	5.000	473,13	0	5.000			
.9352	Erwerb von beweglichen Sachen des Anlagevermögens (Kinderkrippe)	3.500	0	1.000	1.003,90	0	1.000			
.9353	Erwerb von beweglichen Sachen des Anlagevermögens (St. Peter)	4.000	0	4.000	9.102,36	0	4.000			
	<i>Markise</i>									
.9354	Erwerb von beweglichen Sachen des Anlagevermögens (Hort)	4.000	0	10.000	3.457,80	0	10.000			
.9355	Software KITApplatz Bedarfsmeldung			6.200	0,00	0	6.200			
	Ausgaben	14.500	0	28.700	17.775,03	0	28.700			
	UAB 4640 Zu-/Überschuss	-14.500		-28.700	-17.775,03					
	Einnahmen	0		0	0,00					
	Ausgaben	609.500	0	543.700	18.608,03	0	543.700			
	AB 46 Zu-/Überschuss	-609.500		-543.700	-18.608,03					
	Einnahmen	0		0	0,00					
	Ausgaben	609.500	0	543.700	18.608,03	0	543.700			
	EP 4 Zu-/Überschuss	-609.500		-543.700	-18.608,03					

B. Vermögenshaushalt - Einzelpläne

Seite 120

Gemeinde **1 GEMEINDE KIEFERSFELDEN**
 Einzelplan **5 GESUNDHEIT, SPORT UND ERHOLUNG**
 Abschnitt **56 EIGENE SPORTSTÄTTEN**
 U-Abschnitt **5600 Turnhallen,Fußball,Skiabfahrten,Loipen, Rodelbahnen usw.**

Haushaltsstelle		Haushaltsansatz			Ergebnis der	Investitionen und Invest.-		Erläuterungen		
Nr.	Bezeichnung	2025	Verpfl.-Erm.	2024	2023	Gesamt- ausgabebedarf	bisher bereitgestellt	Amt	DVM	Sonst. Vermerk
			2025							
		EUR	EUR	EUR	EUR	EUR	EUR			
1	2	3	4	5	6	7	8	9		
	Einnahmen									
.3610	Zuwendung LEADER - Parcour Kiefersfelden	0		41.000	0,00					
	Einnahmen	0		41.000	0,00					
	Ausgaben									
.9402	Vorhaben "Parcour Kiefersfelden"			5.000	87.439,59	0	5.000			
	Ausgaben	0	0	5.000	87.439,59	0	5.000			
	UAB 5600 Zu-/Überschuss	0		36.000	-87.439,59					
	Einnahmen	0		41.000	0,00					
	Ausgaben	0	0	5.000	87.439,59	0	5.000			
	AB 56 Zu-/Überschuss	0		36.000	-87.439,59					

B. Vermögenshaushalt - Einzelpläne

Seite 121

Gemeinde 1 GEMEINDE KIEFERSFELDEN
 Einzelplan 5 GESUNDHEIT, SPORT UND ERHOLUNG
 Abschnitt 57 Badeanstalten
 U-Abschnitt 5700 HALLENSCHWIMMBAD und SAUNAANLAGE

Haushaltsstelle		Haushaltsansatz			Ergebnis der Jahresrechnung	Investitionen und Invest.- Förderungsmaßnahmen		Erläuterungen			
Nr.	Bezeichnung	2025	Verpfl.-Erm.	2024		2023	Gesamt- ausgabebedarf	bisher bereitgestellt	Amt	DVM	Sonst. Vermerk
			2025								
		EUR	EUR	EUR	EUR	EUR	EUR				
1	2	3	4	5	6	7	8	9			
	Einnahmen										
.3610	Zuweisungen und Zuschüsse Dachsanierung	0		0							
	Einnahmen	0		0	0,00						
	Ausgaben										
.9350	Erwerb von beweglichen Sachen des Anlagevermögens	7.500	0	5.000	778,00	0	5.000				
.9401	Attraktivitätssteigerung	7.500	0	5.000	17.310,50	0	5.000				
.9402	Investitionsmaßnahmen Innsola	65.000	0	60.000	128.988,02	0	60.000				
	<i>Austausch Schwallwasserbehälter; Erneuerung Fluchttüren</i>										
.9403	Dachsanierung	225.000	0	460.000	265.719,26	0	460.000				
.9404	PV-Anlage	85.000	0	80.000	0,00	0	80.000				
	Ausgaben	390.000	0	610.000	412.795,78	0	610.000				
	UAB 5700 Zu-/Überschuss	-390.000		-610.000	-412.795,78						
	Einnahmen	0		0	0,00						
	Ausgaben	390.000	0	610.000	412.795,78	0	610.000				
	AB 57 Zu-/Überschuss	-390.000		-610.000	-412.795,78						

B. Vermögenshaushalt - Einzelpläne

Seite 122

Gemeinde 1 GEMEINDE KIEFERSFELDEN
 Einzelplan 5 GESUNDHEIT, SPORT UND ERHOLUNG
 Abschnitt 58 PARKANLAGEN,ÖFFENTLICHE GRÜNFLÄCHEN,WANDERWEGE
 U-Abschnitt 5800 Parkanlagen

Haushaltsstelle		Haushaltsansatz			Ergebnis der	Investitionen und Invest.-		Erläuterungen		
Nr.	Bezeichnung	2025	Verpfl.-Erm.	2024	2023	Gesamt- ausgabebedarf	bisher bereitgestellt	Amt	DVM	Sonst. Vermerk
			2025							
		EUR	EUR	EUR	EUR	EUR	EUR			
1	2	3	4	5	6	7	8	9		
	Einnahmen									
.3450	Einnahmen aus der Veräußerung	0		0	0,00					
.3610	LEADER-Förderung	0		0	0,00					
	"Kurpark Mühlbach - Mühlenweg"									
	Einnahmen	0		0	0,00					
	Ausgaben									
.9350	Erwerb von beweglichen Sachen des Anlagevermögens	11.000	0	10.000	0,00	0	10.000			
.9405	Neugestaltung Kurpark Mühlbach	100.000	0	150.000	34.450,24	0	150.000			
	Ausgaben	111.000	0	160.000	34.450,24	0	160.000			
	UAB 5800 Zu-/Überschuss	-111.000		-160.000	-34.450,24					
	Einnahmen	0		0	0,00					
	Ausgaben	111.000	0	160.000	34.450,24	0	160.000			
	AB 58 Zu-/Überschuss	-111.000		-160.000	-34.450,24					
	Einnahmen	0		41.000	0,00					
	Ausgaben	501.000	0	775.000	534.685,61	0	775.000			
	EP 5 Zu-/Überschuss	-501.000		-734.000	-534.685,61					

B. Vermögenshaushalt - Einzelpläne

Seite 123

Gemeinde **1 GEMEINDE KIEFERSFELDEN**
 Einzelplan **6 BAU- UND WOHNUNGSWESEN, VERKEHR**
 Abschnitt **61 STÄDTEBAULICHE PLANUNG, STÄDTEBAUFÖRDERUNG, VERMESSUNG, BAUORDNUNG**
 U-Abschnitt **6100 ORTS- UND REGIONALPLANUNG, VERMESSUNGEN, STÄDTEBAUFÖRDERUNG**

Haushaltsstelle		Haushaltsansatz			Ergebnis der	Investitionen und Invest.-		Erläuterungen		
Nr.	Bezeichnung	2025	Verpfl.-Erm.	2024	2023	Gesamt- ausgabebedarf	bisher bereitgestellt	Amt	DVM	Sonst. Vermerk
			2025							
		EUR	EUR	EUR	EUR	EUR	EUR			
1	2	3	4	5	6	7	8	9		
	Einnahmen									
.3604	Zuwendung Breitbandförderung BUND	50.000		50.000	43.919,26					
.3606	Zuwendungen aus dem Städtebauförderungs- programm - Stadtumbau West	200.000		50.000	32.200,00					
	Einnahmen	250.000		100.000	76.119,26					
	Ausgaben									
.9350	Erwerb von beweglichen Sachen des AV	1.000	0	1.000	1.937,30	0	1.000			
.9400	Lärmschutzmaßnahmen an der Bahnlinie Kufstein-Rosenheim (südl. Ortsrand)			67.000	0,00	0	67.000			
.9403	Neugestaltung Uferpromenade <i>Aufgang Kieferbachbrücke zzgl. Ingenieurkosten</i>	0	0	150.000	113.803,82	0	150.000			
.9406	Breitbandinitiative	50.000	0	50.000	0,00	0	50.000			
.9407	Neugestaltung Kufsteiner Str. Gehwegerschließung (Planungskosten) <i>nur Planungskosten Baukosten bei 6300.9568</i>	200.000	0	100.000	0,00	0	100.000			
.9408	Neugestaltung Umfeld König-Otto-Kapelle	85.000	0	0	0,00	0	0			
.9571	Erstellung "integriertes städtebauliches Entwicklungskonzept" (ISEK)	0	0	0	0,00	0	0			
.9578	Neugestaltung "Zentrale Achse - Dorf - Am Neugrund"	200.000	0	15.000	605,14	0	15.000			
.9582	Erhöhung Lärmschutzwand Autobahnbrücke			51.100	0,00	0	51.100			
.9583	Erhöhung Lärmschutzwand Autobahn Bereich südlicher Ortsrand					0	0			
.9584	Euregioprojekt Innbrücke Ebbs <i>Machbarkeitsstudie</i>	20.000	0	20.000	0,00	0	20.000			
.9585	Kommunale Wärmeplanung	50.000	0	50.000	0,00	0	50.000			
	Ausgaben	606.000	0	504.100	117.334,26	0	504.100			
	UAB 6100 Zu-/Überschuss	-356.000		-404.100	-41.215,00					
	Einnahmen	250.000		100.000	76.119,26					
	Ausgaben	606.000	0	504.100	117.334,26	0	504.100			
	AB 61 Zu-/Überschuss	-356.000		-404.100	-41.215,00					

B. Vermögenshaushalt - Einzelpläne

Seite 124

Gemeinde 1 GEMEINDE KIEFERSFELDEN
 Einzelplan 6 BAU- UND WOHNUNGSWESEN, VERKEHR
 Abschnitt 62 WOHNUNGSBAUFÖRDERUNG
 U-Abschnitt 6200 WOHNBAULANDVERKAUF

Haushaltsstelle		Haushaltsansatz			Ergebnis der Jahresrechnung	Investitionen und Invest.- Förderungsmaßnahmen		Erläuterungen		
Nr.	Bezeichnung	2025	Verpfl.-Erm. 2025	2024		2023	Gesamt- ausgabebedarf	bisher bereitgestellt	Amt	DVM
		EUR	EUR	EUR	EUR	EUR	EUR			
1	2	3	4	5	6	7	8	9		
.3400	Einnahmen									
	Verkauf von Wohnbauland	0		0	0,00					
	Einnahmen	0		0	0,00					
	Ausgaben									
	Ausgaben	0	0	0	0,00	0	0			
	UAB 6200 Zu-/Überschuss	0		0	0,00					
	Einnahmen	0		0	0,00					
	Ausgaben	0	0	0	0,00	0	0			
	AB 62 Zu-/Überschuss	0		0	0,00					

B. Vermögenshaushalt - Einzelpläne

Seite 125

Gemeinde **1 GEMEINDE KIEFERSFELDEN**
 Einzelplan **6 BAU- UND WOHNUNGSWESEN, VERKEHR**
 Abschnitt **63 GEMEINDESTRASSEN**
 U-Abschnitt **6300 GEMEINDESTRASSEN - Unterhaltskosten von März bis Oktober**

Haushaltsstelle		Haushaltsansatz			Ergebnis der Jahresrechnung	Investitionen und Invest.-Förderungsmaßnahmen		Erläuterungen		
Nr.	Bezeichnung	2025	Verpfl.-Erm.	2024	2023	Gesamt- ausgabebedarf	bisher bereitgestellt	Amt	DVM	Sonst. Vermerk
			2025							
		EUR	EUR	EUR	EUR	EUR	EUR			
1	2	3	4	5	6	7	8	9		
	Einnahmen									
.3450	Einnahmen aus Versicherungsleistungen Veräußerungen usw.	0		0	0,00					
.3451	Einnahmen aus der Stellplatzabläse	0		0	0,00					
.3538	Erschließungsbeiträge für den Wiesenweg und die Lugsteinstraße	0		0	0,00					
.3545	Erschließungsbeiträge "Am Rain"									
.3548	Erschließungsbeiträge Schildmühlestraße/ Grafenwandstraße				0,00					
.3555	Erschließungsbeitrag Sonnenweg	40.000		0	0,00					
.3611	Straßenausbaupauschale nach Art. 13h FAG	35.000		35.000	48.080,00					
.3612	RÖFE Multifunktionales Systemfahrzeug	70.000		70.000	0,00					
	Einnahmen	145.000		105.000	46.730,00					
	Ausgaben									
.9320	Erwerb von Straßengrund (allgemein)	5.000	0	5.000	1.000,87	0	5.000			
.9350	Erwerb von beweglichen Sachen des Anlagevermögens	5.000	0	5.000	0,00	0	5.000			
.9351	Ersatzbeschaffungen gem. Fahrzeugkonzept der Straßenmeisterei	5.000	0	136.000	24,99	0	136.000			
.9400	Stationäre Geschwindigkeitsüberwachung	100.000	0			0	0			
.9500	Strassenbaumaßnahmen - allgemein	300.000	0	250.000	474.771,23	0	250.000			
.9523	Erschließungsanlage "Unterer Buchberg- weg"	0	0	0	-23,70	0	0			
.9525	Erschließungsanlage "WIPA Kiefersfelden"	0	0	0	0,00	0	0			
.9561	Straßenentwässerung König-Otto-Str.	100.000	0			0	0			
.9566	Erschließungsanlage Sonnenweg	60.000	0	20.000	0,00	0	20.000			
.9568	Neugestaltung Kufsteiner Str. / Gehwegerschließung (Baukosten)	1.100.000	0	0	0,00	0	0			
	<i>Planungskosten bei 6100.9407</i>									
.9598	Oberflächenentwässerung Unterer Buchbergweg	0	0	0	0,00	0	0			
.9605	Brückenbaumaßnahmen	200.000	0	50.000	4.868,44	0	50.000			
	Ausgaben	1.875.000	0	466.000	480.641,83	0	466.000			
	UAB 6300 Zu-/Überschuss	-1.730.000		-361.000	-433.911,83					
	Einnahmen	145.000		105.000	46.730,00					
	Ausgaben	1.875.000	0	466.000	480.641,83	0	466.000			
	AB 63 Zu-/Überschuss	-1.730.000		-361.000	-433.911,83					

B. Vermögenshaushalt - Einzelpläne

Gemeinde **1 GEMEINDE KIEFERSFELDEN**
 Einzelplan **6 BAU- UND WOHNUNGSWESEN, VERKEHR**
 Abschnitt **67 STRASSENBELEUCHTUNG**
 U-Abschnitt **6700 Straßenbeleuchtung**

Haushaltsstelle		Haushaltsansatz			Ergebnis der Jahresrechnung	Investitionen und Invest.- Förderungsmaßnahmen		Erläuterungen		
Nr.	Bezeichnung	2025	Verpfl.-Erm. 2025	2024		2023	Gesamt- ausgabebedarf	bisher bereitgestellt	Amt	DVM
		EUR	EUR	EUR	EUR	EUR	EUR			
1	2	3	4	5	6	7	8	9		
.9600	Einnahmen	0		0	0,00					
	Ausgaben									
	Straßenbeleuchtungsanlagen im Gemeinde- gebiet -Neuanlagen-	10.000	0	10.000	0,00	0	10.000			
	Ausgaben	10.000	0	10.000	0,00	0	10.000			
	UAB 6700 Zu-/Überschuss	-10.000		-10.000	0,00					
	Einnahmen	0		0	0,00					
	Ausgaben	10.000	0	10.000	0,00	0	10.000			
	AB 67 Zu-/Überschuss	-10.000		-10.000	0,00					

B. Vermögenshaushalt - Einzelpläne

Gemeinde 1 GEMEINDE KIEFERSFELDEN
 Einzelplan 6 BAU- UND WOHNUNGSWESEN, VERKEHR
 Abschnitt 69 WASSERLÄUFE UND WASSERBAU
 U-Abschnitt 6900 WASSERLÄUFE, WASSERBAU

Haushaltsstelle		Haushaltsansatz			Ergebnis der	Investitionen und Invest.-		Erläuterungen		
Nr.	Bezeichnung	2025	Verpfl.-Erm.		2023	Förderungsmaßnahmen		Amt	DVM	Sonst. Vermerk
			2025	2024						
		EUR	EUR	EUR	EUR	EUR	EUR			
1	2	3	4	5	6	7	8	9		
	Einnahmen									
.3610	Förderung Sturzflutrisikomanagement	75.000		75.000	0,00					
	Einnahmen	75.000		75.000	0,00					
	Ausgaben									
.9403	Erstellung Gewässerentwicklungsplan				0,00	0	0			
.9500	Sturzflut-Risikomanagement	40.000	0	40.000	32.851,94	0	40.000			
.9501	Maßnahmenumsetzung Sturzflut/HQ100	50.000	0	50.000	4.235,17	0	50.000			
	Ausgaben	90.000	0	90.000	37.087,11	0	90.000			
	UAB 6900 Zu-/Überschuss	-15.000		-15.000	-37.087,11					
	Einnahmen	75.000		75.000	0,00					
	Ausgaben	90.000	0	90.000	37.087,11	0	90.000			
	AB 69 Zu-/Überschuss	-15.000		-15.000	-37.087,11					
	Einnahmen	470.000		280.000	122.849,26					
	Ausgaben	2.581.000	0	1.070.100	635.063,20	0	1.070.100			
	EP 6 Zu-/Überschuss	-2.111.000		-790.100	-512.213,94					

B. Vermögenshaushalt - Einzelpläne

Seite 128

Gemeinde **1 GEMEINDE KIEFERSFELDEN**
 Einzelplan **7 ÖFFENTLICHE EINRICHTUNGEN,WIRTSCHAFTSFÖRDERUNG**
 Abschnitt **70 ABWASSERBESEITIGUNG (KLÄRANLAGE)**
 U-Abschnitt **7000 Kläranlage**

Haushaltsstelle		Haushaltsansatz			Ergebnis der	Investitionen und Invest.-		Erläuterungen		
Nr.	Bezeichnung	2025	Verpfl.-Erm.	2024	2023	Gesamt- ausgabebedarf	bisher bereitgestellt	Amt	DVM	Sonst. Vermerk
			2025							
		EUR	EUR	EUR	EUR	EUR	EUR			
1	2	3	4	5	6	7	8	9		
	Einnahmen									
.3450	Einnahmen aus der Veräußerung von beweglichen Sachen	0		0	600,00					
.3500	Herstellungsbeiträge für die öffentliche Entwässerungseinrichtung (allgemein)	76.000		30.000	34.832,21					
.3515	Kanalherstellungsbeiträge für unbebaute bebaubare Grundstücke (1997-2005)	0		0	0,00					
.3550	Kostenbeteiligung Gde. Thiersee an Investitionsmaßnahmen Kläranlage VZ <i>VZ Anteil VMH 2025 50.000 € abzgl. Endabrechnung 2024 -47251,24 €</i>	2.700		117.000	36.441,63					
	Einnahmen	78.700		147.000	71.873,84					
	Ausgaben									
.9350	Erwerb von beweglichen Sachen des Anlagevermögens	60.000	0	35.000	19.244,12	0	35.000			
.9352	Ausweitung Prozessleitsystem - zusätzliche Anbindungen	30.000	0	30.000	0,00	0	30.000			
.9355	Bestandspläne für die Schmutz- wasserkanäle	10.000	0	10.000	13.426,08	0	10.000			
.9356	Investitionen/Neuanschaffungen in Bauteile der Anlage	25.000	0	25.000	13.808,33	0	25.000			
.9357	Notstromaggregat				18.817,55	0	0			
.9400	Investition PV-Anlage			15.000	48.282,39	0	15.000			
.9403	Sanierung Pumpstation Gewerbepark	20.000	0	50.000	0,00	0	50.000			
.9404	Sanierung Pumpstation Hödenau	65.000	0	120.000	10.413,89	0	120.000			
.9405	Neubau Messwehr Wachtl	30.000	0	30.000	0,00	0	30.000			
.9406	Notstromzusammenschluss Pumpstationen Auweg und Kaiserreich				836,45	0	0			
.9407	Erneuerung Druckleitung Pumpstation Hödenau			10.000	4.951,69	0	10.000			
.9444	Baumassnahmen (Neu-, Um-, Ausbauten) in der Kläranlage K'felden-Thiersee <i>Betonsanierungen: Schächte, Containerstellplatz, Schneckenpumpwerk</i>	41.000	0	130.000	211.429,22	0	130.000			
.9446	Schwellenerhöhung RÜB	60.000	0	50.000	0,00	0	50.000			
.9555	Kanalanlage: Neuanlagen und Grundstücksanschlusskosten	40.000	0	40.000	6.670,97	0	40.000			
.9556	Sanierung Ortskanal	10.000	0	150.000	117.031,33	0	150.000			
	Ausgaben	391.000	0	695.000	464.912,02	0	695.000			
	UAB 7000 Zu-/Überschuss	-312.300		-548.000	-393.038,18					
	Einnahmen	78.700		147.000	71.873,84					
	Ausgaben	391.000	0	695.000	464.912,02	0	695.000			
	AB 70 Zu-/Überschuss	-312.300		-548.000	-393.038,18					

B. Vermögenshaushalt - Einzelpläne

Seite 129

Gemeinde **1 GEMEINDE KIEFERSFELDEN**
 Einzelplan **7 ÖFFENTLICHE EINRICHTUNGEN,WIRTSCHAFTSFÖRDERUNG**
 Abschnitt **72 ABFALLBESEITIGUNG (WERTSTOFFHOF, MÜLLABFUHR, MÜLLDEPONIE usw.)**
 U-Abschnitt **7200 WERTSTOFFHOF - MÜLLABFUHR**

Haushaltsstelle		Haushaltsansatz			Ergebnis der Jahresrechnung	Investitionen und Invest.- Förderungsmaßnahmen		Erläuterungen		
Nr.	Bezeichnung	2025	Verpfl.-Erm. 2025	2024		2023	Gesamt- ausgabebedarf	bisher bereitgestellt	Amt	DVM
		EUR	EUR	EUR	EUR	EUR	EUR			
1	2	3	4	5	6	7	8	9		
	Einnahmen									
	Einnahmen	0		0	0,00					
	Ausgaben									
	.9350 Erwerb von beweglichen Sachen des Anlagevermögens	1.000	0	1.000	0,00	0	1.000			
	.9400 Erweiterung Platz Wertstoffhof -für Lagerzwecke Bauhof-			4.000	43.473,18	0	4.000			
	.9401 Erneuerung / Erweiterung Dach Unterstand	7.500	0			0	0			
	Ausgaben	8.500	0	5.000	43.473,18	0	5.000			
	UAB 7200 Zu-/Überschuss	-8.500		-5.000	-43.473,18					
	Einnahmen	0		0	0,00					
	Ausgaben	8.500	0	5.000	43.473,18	0	5.000			
	AB 72 Zu-/Überschuss	-8.500		-5.000	-43.473,18					

B. Vermögenshaushalt - Einzelpläne

Seite 130

Gemeinde **1 GEMEINDE KIEFERSFELDEN**
 Einzelplan **7 ÖFFENTLICHE EINRICHTUNGEN,WIRTSCHAFTSFÖRDERUNG**
 Abschnitt **75 BESTATTUNGSWESEN (GEMEINDLICHE FRIEDHÖFE)**
 U-Abschnitt **7500 FRIEDHÖFE**

Haushaltsstelle		Haushaltsansatz			Ergebnis der	Investitionen und Invest.-		Erläuterungen		
Nr.	Bezeichnung	2025	Verpfl.-Erm.	2024	2023	Gesamt-	bisher	Amt	DVM	Sonst.
			2025							
		EUR	EUR	EUR	EUR	EUR	EUR			Vermerk
1	2	3	4	5	6	7	8	9		
	Einnahmen									
	Einnahmen	0		0	0,00					
	Ausgaben									
.9350	Erwerb von beweglichen Sachen des Anlagevermögens	1.500	0	1.500	689,41	0	1.500			
.9351	Erwerb RIWA Modul Friedhof			5.000	4.212,60	0	5.000			
.9401	Anlegen eines Urnenfeldes (Klausbergfriedhof)					0	0			
.9402	Barrierefreie Gestaltung des Eingangsbereichs und der Toiletten (Klausberg)			100.000	3.702,18	0	100.000			
.9403	Neuanlage Urnenfeld Beetbestattung Am Klausbergfriedhof	40.000	0			0	0			
	Ausgaben	41.500	0	106.500	13.770,79	0	106.500			
	UAB 7500 Zu-/Überschuss	-41.500		-106.500	-13.770,79					
	Einnahmen	0		0	0,00					
	Ausgaben	41.500	0	106.500	13.770,79	0	106.500			
	AB 75 Zu-/Überschuss	-41.500		-106.500	-13.770,79					

B. Vermögenshaushalt - Einzelpläne

Seite 131

Gemeinde 1 GEMEINDE KIEFERSFELDEN
 Einzelplan 7 ÖFFENTLICHE EINRICHTUNGEN,WIRTSCHAFTSFÖRDERUNG
 Abschnitt 77 HILFSBETRIEBE DER VERWALTUNG
 U-Abschnitt 7710 GEMEINDEEIGENER BAUHOFF (GEBÄUDE) UND SOZIALRÄUME

Haushaltsstelle		Haushaltsansatz			Ergebnis der	Investitionen und Invest.-		Erläuterungen		
Nr.	Bezeichnung	2025	Verpfl.-Erm.	2024	2023	Gesamt- ausgabebedarf	bisher bereitgestellt	Amt	DVM	Sonst. Vermerk
			2025							
		EUR	EUR	EUR	EUR	EUR	EUR			
1	2	3	4	5	6	7	8	9		
	Einnahmen									
	Einnahmen	0		0	0,00					
	Ausgaben									
.9350	Erwerb v. beweglichen Sachen des AV	10.500	0	5.000	11.678,08	0	5.000			
.9404	PV-Anlage Neu				45.691,04	0	0			
	Ausgaben	10.500	0	5.000	57.369,12	0	5.000			
	UAB 7710 Zu-/Überschuss	-10.500		-5.000	-57.369,12					
	Einnahmen	0		0	0,00					
	Ausgaben	10.500	0	5.000	57.369,12	0	5.000			
	AB 77 Zu-/Überschuss	-10.500		-5.000	-57.369,12					

B. Vermögenshaushalt - Einzelpläne

Seite 132

Gemeinde **1 GEMEINDE KIEFERSFELDEN**
 Einzelplan **7 ÖFFENTLICHE EINRICHTUNGEN,WIRTSCHAFTSFÖRDERUNG**
 Abschnitt **79 FÖRDERUNG VON WIRTSCHAFT UND VERKEHR**
 U-Abschnitt **7900 FÖRDERUNG DES FREMDENVERKEHRS**

Haushaltsstelle		Haushaltsansatz			Ergebnis der	Investitionen und Invest.-		Erläuterungen		
Nr.	Bezeichnung	2025	Verpfl.-Erm.	2024	2023	Gesamt- ausgabebedarf	bisher bereitgestellt	Amt	DVM	Sonst. Vermerk
			2025							
		EUR	EUR	EUR	EUR	EUR	EUR			
1	2	3	4	5	6	7	8	9		
	Einnahmen									
	Einnahmen	0		0	0,00					
	Ausgaben									
.9350	Erwerb von beweglichen Sachen des Anlagevermögens	2.000	0	2.000	689,15	0	2.000			
.9406	Umsetzung Radwegekonzept	0	0	0	4.806,89	0	0			
	Ausgaben	2.000	0	2.000	5.496,04	0	2.000			
	UAB 7900 Zu-/Überschuss	-2.000		-2.000	-5.496,04					

B. Vermögenshaushalt - Einzelpläne

Seite 133

Gemeinde **1 GEMEINDE KIEFERSFELDEN**
 Einzelplan **7 ÖFFENTLICHE EINRICHTUNGEN,WIRTSCHAFTSFÖRDERUNG**
 Abschnitt **79 FÖRDERUNG VON WIRTSCHAFT UND VERKEHR**
 U-Abschnitt **7910 SONSTIGE FÖRDERUNG VON WIRTSCHAFT UND VERKEHR**

Haushaltsstelle		Haushaltsansatz			Ergebnis der	Investitionen und Invest.-		Erläuterungen		
Nr.	Bezeichnung	2025	Verpfl.-Erm.	2024	2023	Gesamt- ausgabebedarf	bisher bereitgestellt	Amt	DVM	Sonst. Vermerk
			2025							
		EUR	EUR	EUR	EUR	EUR	EUR			
1	2	3	4	5	6	7	8	9		
	Einnahmen									
	Einnahmen	0		0	0,00					
	Ausgaben									
.9400	Neubau Buswartehäuschen Blaik	6.200	0	0	0,00	0	0			
	Ausgaben	6.200	0	0	0,00	0	0			
	UAB 7910 Zu-/Überschuss	-6.200		0	0,00					
	Einnahmen	0		0	0,00					
	Ausgaben	8.200	0	2.000	5.496,04	0	2.000			
	AB 79 Zu-/Überschuss	-8.200		-2.000	-5.496,04					
	Einnahmen	78.700		147.000	71.873,84					
	Ausgaben	459.700	0	813.500	585.021,15	0	813.500			
	EP 7 Zu-/Überschuss	-381.000		-666.500	-513.147,31					

B. Vermögenshaushalt - Einzelpläne

Seite 134

Gemeinde **1 GEMEINDE KIEFERSFELDEN**
 Einzelplan **8 WIRTSCHAFTLICHE UNTERNEHMEN - GRUNDVERMÖGEN**
 Abschnitt **82 SCHIFFS- UND FÄHRBETRIEBE (Innfähre) Mai bis Oktober**
 U-Abschnitt **8200 Innfähre**

Haushaltsstelle		Haushaltsansatz			Ergebnis der	Investitionen und Invest.-		Erläuterungen		
Nr.	Bezeichnung	2025	Verpfl.-Erm.	2024	2023	Gesamt- ausgabebedarf	bisher bereitgestellt	Amt	DVM	Sonst. Vermerk
			2025							
		EUR	EUR	EUR	EUR	EUR	EUR			
1	2	3	4	5	6	7	8	9		
	Einnahmen									
.3680	Förderung Neuanschaffung Fähre	30.000		30.000	0,00					
	Einnahmen	30.000		30.000	0,00					
	Ausgaben									
.9350	Erwerb von beweglichen Sachen des	0	0	0	52.112,42	0	0			
	Anlagevermögens (Neuanschaffung Fähre)									
.9400	Hafen Innfähre	20.000	0	20.000	0,00	0	20.000			
	Ausgaben	20.000	0	20.000	52.112,42	0	20.000			
	UAB 8200 Zu-/Überschuss	10.000		10.000	-52.112,42					
	Einnahmen	30.000		30.000	0,00					
	Ausgaben	20.000	0	20.000	52.112,42	0	20.000			
	AB 82 Zu-/Überschuss	10.000		10.000	-52.112,42					

B. Vermögenshaushalt - Einzelpläne

Gemeinde **1 GEMEINDE KIEFERSFELDEN**
 Einzelplan **8 WIRTSCHAFTLICHE UNTERNEHMEN - GRUNDVERMÖGEN**
 Abschnitt **88 ALLGEMEINES GRUNDVERMÖGEN**
 U-Abschnitt **8800 BEBAUTER UND UNBEBAUTER GRUNDBESITZ, ERBBAURECHTE**

Haushaltsstelle		Haushaltsansatz			Ergebnis der Jahresrechnung	Investitionen und Invest.-Förderungsmaßnahmen		Erläuterungen		
Nr.	Bezeichnung	2025	Verpfl.-Erm. 2025	2024		2023	Gesamt- ausgabebedarf	bisher bereitgestellt	Amt	DVM
		EUR	EUR	EUR	EUR	EUR	EUR			
1	2	3	4	5	6	7	8	9		
	Einnahmen									
.3400	Veräußerung von Grundbesitz (- allgemein -)	0		300.000	0,00					
.3403	Veräußerung v. Grundbesitz (land- u. fortwirtsch. Flächen)	0		0	0,00					
.3450	Verkauf bew. Sachen	0		0	0,00					
	Einnahmen	0		300.000	0,00					
	Ausgaben									
.9320	Erwerb von Grundbesitz (allgemeiner Grunderwerb)	600.000	0	1.000.000	469.808,84	0	1.000.000			
	Ausgaben	600.000	0	1.000.000	469.808,84	0	1.000.000			
	UAB 8800 Zu-/Überschuss	-600.000		-700.000	-469.808,84					
	Einnahmen	0		300.000	0,00					
	Ausgaben	600.000	0	1.000.000	469.808,84	0	1.000.000			
	AB 88 Zu-/Überschuss	-600.000		-700.000	-469.808,84					
	Einnahmen	30.000		330.000	0,00					
	Ausgaben	620.000	0	1.020.000	521.921,26	0	1.020.000			
	EP 8 Zu-/Überschuss	-590.000		-690.000	-521.921,26					

B. Vermögenshaushalt - Einzelpläne

Seite 136

Gemeinde 1 GEMEINDE KIEFERSFELDEN
 Einzelplan 9 ALLGEMEINE FINANZWIRTSCHAFT
 Abschnitt 90 STEUERN - ZUWEISUNGEN - UMLAGEN -
 U-Abschnitt 9000 STEUERN - ZUWEISUNGEN - UMLAGEN

Haushaltsstelle		Haushaltsansatz			Ergebnis der Jahresrechnung	Investitionen und Invest- Förderungsmaßnahmen		Erläuterungen		
Nr.	Bezeichnung	2025	Verpfl.-Erm. 2025	2024		2023	Gesamt- ausgabebedarf	bisher bereitgestellt	Amt	DVM
		EUR	EUR	EUR	EUR	EUR	EUR			
1	2	3	4	5	6	7	8	9		
.3610	E i n n a h m e n									
	Investitionspauschale/Land	126.500		77.000	126.500,00					
	Einnahmen	126.500		77.000	126.500,00					
.9100	A u s g a b e n									
	Zuführungsbetrag an die Rücklagen	0	0	0	0,00	0	0			
	Ausgaben	0	0	0	0,00	0	0			
	UAB 9000 Zu-/Überschuss	126.500		77.000	126.500,00					
	Einnahmen	126.500		77.000	126.500,00					
	Ausgaben	0	0	0	0,00	0	0			
	AB 90 Zu-/Überschuss	126.500		77.000	126.500,00					

B. Vermögenshaushalt - Einzelpläne

Seite 137

Gemeinde **1 GEMEINDE KIEFERSFELDEN**
 Einzelplan **9 ALLGEMEINE FINANZWIRTSCHAFT**
 Abschnitt **91 SONSTIGE ALLGEMEINE FINANZWIRTSCHAFT**
 U-Abschnitt **9100 SONSTIGE ALLGEMEINE FINANZWIRTSCHAFT**

Haushaltsstelle		Haushaltsansatz			Ergebnis der Jahresrechnung	Investitionen und Invest.-Förderungsmaßnahmen		Erläuterungen		
Nr.	Bezeichnung	2025	Verpfl.-Erm.	2024	2023	Gesamt- ausgabebedarf	bisher bereitgestellt	Amt	DVM	Sonst. Vermerk
			2025							
		EUR	EUR	EUR	EUR	EUR	EUR			
1	2	3	4	5	6	7	8	9		
	Einnahmen									
.3000	Zuführungsbetrag vom Verwaltungshaushalt an den Vermögenshaushalt	0		135.800	5.429.059,98					
.3060	Zuführung VWH an VMH Sonderrücklage	0		0	5.207,91					
	Spenden ... für Sonderrücklagen									
.3100	Entnahmen aus den Rücklagen	4.650.000		8.947.500	0,00					
.3101	Entnahme aus den Sonderrücklagen	0		0	30.270,00					
.3380	Einnahmen aus Beteiligungen	0		0	40,00					
.3760	Kreditaufnahme vom Kreditmarkt (Sparkasse, Landesbank, KfW, Bayerngrund)	0		0	0,00					
.3762	Umschuldungen (Neuvertrag auf Spk, LB, usw)	0		0	0,00					
.3770	Kreditaufnahme vom Kreditmarkt (Raiba, VoBa, sonstige Unternehmen)	0		0	0,00					
.3771	Kreditaufnahme vom Kreditmarkt aus Kreditermächtigung 2.NachtragsHH 2009	0		0	0,00					
.3772	Umschuldungen (Neuvertrag auf VoBa, Raiba, usw.)	0		0	0,00					
	Einnahmen	4.650.000		9.083.300	5.464.577,89					
	Ausgaben									
.9000	Zuführungsbetrag vom Vermögenshaushalt an den Verwaltungshaushalt	422.400	0	3.315.100	0,00	0	3.315.100			
.9060	Zuführung vom VMH an VWH aus Sonderrücklagen	0	0	0	270,00	0	0			
.9100	Zuführungsbetrag an die Rücklagen	0	0	0	1.955.267,56	0	0			
.9101	Zuführungsbetrag an die Mindestrücklage	14.300	0	17.600	78.500,00	0	17.600			
.9111	Sonderrücklage "Jugendförderung"	0	0	0	5.129,65	0	0			
.9112	Sonderrücklage "Gemeinnützige Zwecke"	0	0	0	0,00	0	0			
.9113	Sonderrücklage "Mittellose u. Arme"	0	0	0	67,46	0	0			
.9117	Sonderrücklage "Grabpflege"	0	0	0	10,80	0	0			
.9771	Tilgung von Krediten durch Umschuldung (Raiba, VoBa)	0	0	0	0,00	0	0			
.9776	Tilgung von Krediten (ordentlich) (alle Kreditinstitute)	0	0	135.800	183.419,47	0	135.800			
.9777	Tilgung von Krediten (außerordentlich) alle Kreditinstitute	0	0	1.505.500	396.346,89	0	1.505.500			
.9779	außerordentliche Tilgungen (Sondertilgungen - Raiba, VoBa, DG-Hyp)	0	0	0	0,00	0	0			
	Ausgaben	436.700	0	4.974.000	2.619.011,83	0	4.974.000			
	UAB 9100 Zu-/Überschuss	4.213.300		4.109.300	2.845.566,06					
	Einnahmen	4.650.000		9.083.300	5.464.577,89					
	Ausgaben	436.700	0	4.974.000	2.619.011,83	0	4.974.000			
	AB 91 Zu-/Überschuss	4.213.300		4.109.300	2.845.566,06					

B. Vermögenshaushalt - Einzelpläne

Seite 138

Gemeinde **1 GEMEINDE KIEFERSFELDEN**
 Einzelplan **9 ALLGEMEINE FINANZWIRTSCHAFT**
 Abschnitt **92 ABWICKLUNG DER VORJAHRE (KASSENRESTE)**
 U-Abschnitt **9200**

Haushaltsstelle		Haushaltsansatz			Ergebnis der Jahresrechnung	Investitionen und Invest.- Förderungsmaßnahmen		Erläuterungen		
Nr.	Bezeichnung	2025	Verpfl.-Erm. 2025	2024		2023	Gesamt- ausgabebedarf	bisher bereitgestellt	Amt	DVM
		EUR	EUR	EUR	EUR	EUR	EUR			
1	2	3	4	5	6	7	8	9		
	Einnahmen									
.3920	Durchbuchung von Sollfehlbeträgen	0		0	0,00					
.3950	Abschlusstechnische Vorgänge	0		0	0,00					
	Ist-Überschuß des Vermögenshaushalts									
	Einnahmen	0		0	0,00					
	Ausgaben									
.9920	Deckung von Soll-Fehlbeträgen im VmH (Abschluß)	0	0	0	0,00	0		0		
.9950	Deckung von Ist-Fehlbeträgen (Fehlbetrag/KER VermHH aus Vorjahr)	0	0	0	0,00	0		0		
	Ausgaben	0	0	0	0,00	0		0		
	UAB 9200 Zu-/Überschuss	0		0	0,00					
	Einnahmen	0		0	0,00					
	Ausgaben	0	0	0	0,00	0		0		
	AB 92 Zu-/Überschuss	0		0	0,00					
	Einnahmen	4.776.500		9.160.300	5.591.077,89					
	Ausgaben	436.700	0	4.974.000	2.619.011,83	0	4.974.000			
	EP 9 Zu-/Überschuss	4.339.800		4.186.300	2.972.066,06					

*** Ende der Liste "B. Vermögenshaushalt - Einzelpläne" ***

Vermögenshaushalt 2025

HH.-Stelle	Text:	Einnahmen:	Ausgaben:
	0600. Rathausgebäude		
0600.9350	Erwerb bew. Sachen des Anlagevermögens		6.000,00 €
0600.9351	Erwerb Server		3.000,00 €
0600.9355	Investitionen Informationstechnik		10.000,00 €
0600.9358	M365 Migration		20.000,00 €
0600.9400	Investitionen im/am Rathaus		10.000,00 €
	1300. Feuerwehren		
1300.3614	Zuwendung Neubau Feuerwehrhaus Kiefersfelden	214.500,00 €	
1300.3620	Förderung Sirene	- €	
1300.3621	Förderung Neubeschaffung Logistikfahrzeug und TS Mühlbach	6.600,00 €	
1300.3600	Förderung ALMODA-Projekt (Drohne)	- €	
1300.3616	Förderung Digitale Piepser und Sirenensteueranlagenertüchtigung	54.000,00 €	
1300.9350	Erwerb bew. Sachen des Anlagevermögens - Feuerwehr Kiefersfelden		20.500,00 €
1300.9353	Wiederinbetriebnahme / Neuanlage Sirene		70.000,00 €
1300.9355	Beschaffung Logistikfahrzeug und Tragkraftspritze FFW Mühlbach		250.000,00 €
1300.9356	Sirenertüchtigung für Digitale Alarmierung		13.000,00 €
1300.9359	Erwerb bew. Sachen des Anlagevermögens - Feuerwehr Mühlbach		17.500,00 €
1300.9404	Neubau Feuerwehrhaus Kiefersfelden		5.000,00 €
1300.9405	Abgasanlage FFW Mühlbach		7.500,00 €
1300.9500	ALMODA-Projekt - Drohne Feuerwehr		- €
	1400. Katastrophenschutz		
1400.9400	Vorsorge für Notfallsituationen		5.000,00 €
	2100. ungedeckter Schulbedarf - Grundschule Oberaudorf		
2100.9820	ungedekter Schulbedarf Grundschule Oberaudorf - IST (2024)		- 1.500,00 €
2100.9822	ungedekter Schulbedarf Grundschule Oberaudorf - SOLL (2025)		5.800,00 €
	2130. Mittelschulverbund Oberes Inntal - Mittelschule Kiefersfelden		
2130.3620	ungedekter Schulbedarf MS Kiefersfelden - IST (2024)	- 15.700,00 €	
2130.3622	ungedekter Schulbedarf MS Kiefersfelden - SOLL (2025)	34.100,00 €	
2130.9350	Erwerb bew. Anlagevermögen (Mittelschule)		21.000,00 €
2130.9400	Schulanlage Kiefersfelden (Mittelschule)		40.000,00 €
2130.9407	Erweiterung PV-Anlage		13.000,00 €
	2150. Grundschule Kiefersfelden		
2150.9350	Erwerb bew. Anlagevermögen (Grundschule)		21.000,00 €
2150.9400	Schulanlage Kiefersfelden (Grundschule)		40.000,00 €
2150.9407	Erweiterung PV-Anlage		13.000,00 €
	3200. Blaahaus		
3200.3613	LEADER-Förderung "Neugestaltung Ausstellung Blaahaus"	180.000,00 €	
3200.3614	Förderung Kulturfond Gebäudeunterhalt	30.000,00 €	
3200.9406	Neugestaltung der Ausstellung im Blaahaus		10.000,00 €
3200.9408	Fluchttreppe		6.000,00 €
	3300. Theater, Konzerte, Musikpflege		
3300.9351	Kosten für Ortsverschönerung		25.000,00 €
	3400. Heimat- und sonstige Kulturpflege		
3400.9880	Zuwendung Krippenverein Renovierungskosten Gebäude Innstr.		20.000,00 €
	3700. Kirchen		
3700.9402	Dachsanierung alte Pfarrkirche		- €
	4600. Jugend- und Familienhilfe		

4600.9400	Neubau Gebäude auf Grdst evang. Kirche		580.000,00 €
	4601. Öffentliche Kinderspielplätze		
4601.9350	Kosten für Neuanschaffung von Kinderspielplätzen		15.000,00 €
	4640. Kindergärten		
4640.9350	Erwerb bew. Anlagevermögen - St. Martin		2.000,00 €
4640.9351	Erwerb bew. Anlagevermögen - St. Barbara		1.000,00 €
4640.9352	Erwerb bew. Anlagevermögen - Kinderkrippe		3.500,00 €
4640.9353	Erwerb bew. Anlagevermögen - St. Peter		4.000,00 €
4640.9354	Erwerb bew. Anlagevermögen - Hort		4.000,00 €
	5600. Sportplätze		
5600.3610	Zuwendung LEADER - Parcour Kiefersfelden	- €	
5600.9402	Projekt "Parcour Kiefersfelden"		
	5700. Hallenschwimmbad und Saunaanlage		
5700.3610	Förderung Dachsanierung	- €	
5700.9350	Erwerb bew. Anlagevermögen		7.500,00 €
5700.9401	Attraktivitätssteigerung		7.500,00 €
5700.9402	Investitionsmaßnahmen Innsola		65.000,00 €
5700.9403	Dachsanierung		225.000,00 €
5700.9404	PV-Anlage		85.000,00 €
	5800. Parkanlagen		
5800.3610	LEADER-Förderung Kurpark Mühlbach / "Mühlenweg"	- €	
5800.9350	Erwerb bew. Anlagevermögen		11.000,00 €
5800.9405	Neugestaltung Kurpark Mühlbach / "Mühlenweg"		100.000,00 €
	6100. Orts-/Regionalplanungen, Vermessungen, Städtebauförderung		
6100.3604	Zuwendungen Breitbandförderung BUND	50.000,00 €	
6100.3606	Zuwendungen aus dem Städtebauförderprogramm - Stadtumbau West	200.000,00 €	
6100.9350	Erwerb v. bew. Sachen des AV		1.000,00 €
6100.9403	Neugestaltung Uferpromenade		- €
6100.9406	Breitbandinitiative		50.000,00 €
6100.9578	Neugestaltung "Zentrale Achse - Dorf - Am Neugrund"		200.000,00 €
6100.9584	Euregioprojekt Innbrücke		20.000,00 €
6100.9407	Neugestaltung Kufsteiner Str.ab Ortseingang Süd bis Schütz-Kreuzung		200.000,00 €
6100.9408	Neugestaltung Umfeld König-Otto-Str.		85.000,00 €
6100.9585	Kommunale Wärmeplanung		50.000,00 €
	6200. Wohnbaulandverkauf		
6200.3400	Verkauf von Wohnbauland	- €	
	6300. Gemeindestraßen - Unterhaltskosten von März bis Oktober		
6300.3612	RÖFE - Förderung Multifunktionales Systemfahrzeug	70.000,00 €	
6300.3538	Erschließungsbeiträge für den Wiesenweg und Luegsteinstraße	- €	
6300.3551	Erschließungsbeiträge Wohnbauland Einheimische/Marmorwerk	- €	
6300.3555	Erschließungsbeitrag Sonnenweg	40.000,00 €	
6300.3611	Zuschuss Straßenausbaupauschale	35.000,00 €	
6300.9320	Erwerb von Straßengrund (allgemein)		5.000,00 €
6300.9350	Erwerb bew. Anlagevermögen - Straßenmeisterei		5.000,00 €
6300.9351	Ersatzbeschaffungen gem. Fahrzeugkonzept		5.000,00 €
6300.9568	Neugestaltung Kufsteiner Str.ab Ortseingang Süd bis Schütz-Kreuzung		1.100.000,00 €
6300.9400	Stationäre Geschwindigkeitsüberwachung		100.000,00 €
6300.9500	Straßenbaumaßnahmen allgemein		300.000,00 €
6300.9566	Erschließungsanlage Sonnenweg		60.000,00 €
6300.9561	Straßenentwässerung König-Otto-Str.		100.000,00 €
6300.9605	Brückenbaumaßnahmen		200.000,00 €
	6700. Straßenbeleuchtung		
6700.9600	Straßenbeleuchtung im Gemeindegebiet - allgemein		10.000,00 €
	6750. Gemeindestraßen - Unterhaltskosten November - Februar		
	6900. Wasserläufe, Wasserbau		
6900.3610	Zuwendung Sturzflut-Risikomanagement	75.000,00 €	
6900.9403	Erstellung Gewässerentwicklungsplan		- €
6900.9500	Sturzflut-Risikomanagement		40.000,00 €
6900.9501	Maßnahmenumsetzung aus Sturzfluten- und HQ100-Berechnung		50.000,00 €
	7000. Kläranlage		

7000.3500	Herstellungsbeiträge	76.000,00 €	
7000.3550	Kostenbeteiligung Gde. Thiersee an Investitionsmaßnahmen VZ	2.700,00 €	
7000.9350	Erwerb bew. Anlagevermögen		60.000,00 €
7000.9352	Ausweitung Prozessleitsystem (Anbindungen)		30.000,00 €
7000.9355	Bestandspläne Kanal		10.000,00 €
7000.9356	Investitionen/Neuanschaffungen in Bauteile der Anlage		25.000,00 €
7000.9357	Notstromaggregat Kläranlage		- €
7000.9403	Sanierung Pumpstation Gewerbepark		20.000,00 €
7000.9404	Sanierung Pumpstation Hödenau		65.000,00 €
7000.9444	Baumaßnahmen in Kläranlage (Neu-,Um-,Ausbauten)		41.000,00 €
7000.9446	Schwellenerhöhung RÜB (Regenüberlaufbecken)		60.000,00 €
7000.9405	Neubau Messwehr Wachtl		30.000,00 €
7000.9555	Kanalanlage Neuanlagen und Grundstücksanschlusskosten		40.000,00 €
7000.9556	Sanierung Ortskanal		10.000,00 €
	7200. Wertstoffhof		
7200.9350	Erwerb bew. Anlagevermögen		1.000,00 €
7200.9400	Erweiterung Lagerfläche Wertstoffhof		- €
7200.9401	Erneuerung und Erweiterung des Daches am Unterstand		7.500,00 €
	7500. Friedhöfe		
7500.9350	Erwerb bew. Anlagevermögen		1.500,00 €
7500.9403	Neuanlage Urnenfeld Beetbestattung Klausberg		40.000,00 €
	7710. Gemeindeeigener Bauhof (Gebäude) und Sozialräume		
7710.9350	Erwerb bew. Anlagevermögen		10.500,00 €
	7900. Förderung des Fremdenverkehrs		
7900.9350	Erwerb bew. Anlagevermögen		2.000,00 €
7910.9400	Neubau Buswartehäuschen Blaik		6.200,00 €
	8200. Innfähre		
8200.3680	Zuwendung Neubeschaffung Fähre	30.000,00 €	
8200.9350	Neubeschaffung Fähre		- €
8200.9400	Bauvorhaben Hafen Innfähre		20.000,00 €
	8800. Bebauter und unbebauter Grundbesitz, Erbbaurechte		
8800.3400	Veräußerung Grundbesitz -allgemein-	- €	
8800.9320	Erwerb von Grundbesitz		600.000,00 €
	9000. Steuern - Zuweisungen - Umlagen		
9000.3610	Investitionspauschale - Land	126.500,00 €	
	9100. Sonstige allgemeine Finanzwirtschaft		
9100.3000	Zuführung VWH - VMH	- €	
9100.3100	Rücklagenentnahme	4.650.000,00 €	
9100.3760	Kreditaufnahme	- €	
9100.9000	Zuführung VMH - VWH		422.400,00 €
9100.9101	Zuführung zur Mindestrücklage		14.300,00 €
9100.9776	Kredittilgungen -ordentlich		- €
9100.9777	Kredittilgungen - außerordentlich		- €
		5.858.700,00 €	5.858.700,00 €

Übersicht

zur Beurteilung der dauernden Leistungsfähigkeit

in 1000 EUR

	Ergebnisse der letzten Jahresrechnung (Vorjahr)	Ansätze aus dem Haushaltsplan d. Vorjahres incl. Nachtrag 2024	Ansätze aus dem Haushaltsplan d. Haushaltsjahres 2025	Ansätze aus dem Finanzplan für die darauffolgenden Haushaltsjahre		
				2026	2027	2028
1. Zuführung zum Vermögenshaushalt (Gr. 86) abzüglich	5.434	135		468	706	766
1.1 Zuführung zum Vermögenshaushalt-Sonderrücklagen						
1.2 Bedarfszuweisung (UGr. 051)						
1.3 Zuführung vom Vermögenshaushalt (Haushaltsstelle 91.280)		3.315	422			
1.4 Ordentliche Tilgung von Krediten zuzüglich	183	135				
1.5 Rückflüsse von Darlehen (Gr. 32)						
1.6 Investitionspauschalen nach Art. 12 FAG (Haushaltsstelle 90.361)	126	77	126	126	126	126
1.7 Jährliche pauschale, zweckgebundene Zuweisung aus der Feuerschutzsteuer nach Art. 3 BayFwG (UGr. 361)	590	410	268			
2. Bereinigtes Ergebnis	5.967	-2.828	-28	594	832	892
<i>Ergänzende Angaben zum VWH</i>						
3. Einmalige Einnahmen						
4. Einmalige Ausgaben						
Nachrichtliche Angaben						
5. Ausgaben für den Erwerb von beweglichen Sachen des Anlagevermögens (UGr. 935)	988	665	676	223	262	267
6. Ausgaben für Baumaßnahmen an Straßen (Nr. 2.42 AllgZVKommGrPl; aus Gr. 94 - 96)	479	320	1.860	275	175	175
7. Außerordentliche Tilgung von Krediten	396	1.505				
8. Renten (Leibrenten) für die Abtretung von Grundstücken (aus UGr. 932)						
9. Leasingraten (soweit vermögenswirksam)						
10. Kalkulatorische Abschreibung kosten-rechnender Einrichtungen (UGr. 680)	261	247	242	236	233	233

BEMERKUNGEN:

*** Ende der Liste "Übersicht zur Beurteilung der dauernden Leistungsfähigkeit" ***

Anlagen

zum Haushaltsplan 2025

1. Übersicht über die aus Verpflichtungs-ermächtigungen voraussichtlich fällig werdenden Ausgaben
2. Übersicht über den voraussichtlichen Stand der Schulden zum 31.12.2025
3. Übersicht über den voraussichtlichen Stand der Rücklagen zum 31.12.2025
4. Finanzplan (2024 – 2028)
5. Investitionsplan (2024 – 2028)
6. Stellenplan und Stellenplanübersicht 2025
7. Wirtschaftsplan 2025 der Gemeindewerke Kiefersfelden
8. Aufstellung über die gebildeten Haushaltsreste 2024/2025
9. Übersicht gültiger Kreditermächtigungen

Übersicht über die aus Verpflichtungsermächtigungen voraussichtlich fällig werdenden Ausgaben

Haushaltsplan 2025

- in EUR -

Übersicht über die aus Verpflichtungsermächtigungen voraussichtlich fällig werdenden Ausgaben

Verpflichtungs- ermächtigungen im Haushaltsplan des Jahres:	Voraussichtlich fällige Ausgaben - in EUR -				
	2026	2027	2028	2029	2030
1	2	3	4	5	6
2025 0	0	0	0	0	0
Summe 0	0	0	0	0	0
Nachrichtlich im Finanzplan vorgesehene Kreditaufnahmen	0	0	0		

*** Ende der Liste "Übersicht über die aus Verpflichtungsermächtigungen voraussichtlich fällig werdenden Ausgaben" ***

Übersicht über den Stand der Schulden 2025

- in EUR-

Voraussichtliche Schuldenentwicklung im Haushaltsjahr 2025

a) Schuldenstand Gemeinde

Schuldenstand am 01.01.2025	0,00 €
(Neuaufnahmen nicht geplant)	
Voraussichtlicher Schuldenstand 31.12.2025	0,00 €

Pro-Kopf-Verschuldung zum 31.12.2025

Einwohnerstand lt. statist. Landesamt

(Stand: 31.12.2023) = 6.841 EW 0,00 €/Einwohner

b) Schuldenentwicklung Gemeindewerke (Eigenbetrieb - nachrichtlich)

Schuldenstand am 01.01.2024	672.985,32 €
./. Tilgungsleistungen 2024	144.667,76 €
+ Neuaufnahmen 2024	0,00 €

Schuldenstand 31.12.24 528.317,56 €

./. Tilgungsleistungen 2025 lt. WP 127.300,00 €
+ Kreditaufnahme 2025 lt. WP 400.000,00 €

Voraussichtlicher Schuldenstand 31.12.2025 801.017,56 €

Gesamtverschuldung Gemeinde Kiefersfelden

zum 31.12.2025 801.017,56 €
je Einwohner 117,09 €

Einzelnachweis der Schulden im Haushaltsjahr 2025 (sowie Zins- und Tilgungsleistungen 2025) -Euro- (Stand:21.02.2025)

Darlehensvertrag	Nr.	Verwendungsbereich	Zinssatz v. H.	Stand am 31.12.2024	Sondertilgungen	Tilgungen 2025	Stand am 31.12.2025	Zinsbindung bis	Zinsen 2025	Laufzeit bis
					2025					
1) SPARKASSE (Schl. Nr. 20)										
				0,00	0,00	0,00	0,00		0,00	
3) SONSTIGE KREDITINSTITUTE (Schl. Nr. 22)										
-			-	0,00	0,00	0,00	0,00		0,00	
-	-	-	-	0,00	0,00	0,00	0,00		0,00	

Weitere INFO: Kreditähnliche Rechtsgeschäfte sind nicht vorhanden

Übersicht über den Stand der Rücklagen 2025

- in EUR-

Übersicht über die Rücklagenentwicklung 2024

02.01.20205

Bezeichnung	01.01.2024	Entnahmen	Zuführungen	Stand am 31.12.2024
Allgemeine Rücklage	11.378.315,02 €	4.283.516,71 €	- €	7.094.798,31 €
Mindestrücklage	188.511,89 €	- €	17.600,00 €	206.111,89 €
Sonderrücklage "Jugendförderung"	14.519,51 €	- €	5.189,08 €	19.708,59 €
Sonderrücklage "Grabpflegevereinbarungen"	4.062,37 €	270,00 €	20,31 €	3.812,68 €
Sonderrücklage "Mittellose u. Arme"	60.654,70 €	- €	121,31 €	60.776,01 €
Gesamtbetrag:	11.646.063,49 €	4.283.786,71 €	22.930,70 €	7.385.207,48 €

Übersicht über die voraussichtliche Rücklagenentwicklung 2025

Bezeichnung	Stand am 01.01.2025		geplante Entnahmen	geplante Zuführungen	voraussichtlicher Stand am 31.12.2025
Allgemeine Rücklage	7.094.798,31 €		4.650.000,00 €	- €	2.444.798,31 €
Mindestrücklage	206.111,89 €		- €	14.300,00 €	220.411,89 €
Sonderrücklage "Jugendförderung"	19.708,59 €		- €		19.708,59 €
Sonderrücklage "Grabpflegevereinbarungen"	3.812,68 €		270,00 €	- €	3.542,68 €
Sonderrücklage "Mittellose u. Arme"	60.776,01 €		- €	- €	60.776,01 €
Gesamtbetrag:	7.385.207,48 €		4.650.270,00 €	14.300,00 €	2.749.237,48 €

Nachrichtlich:

Ausgaben des Verwaltungshaushalts der letzten 3 Jahre

2022	24.852.245,96 €
2023	20.892.407,13 €
2024	20.374.706,35 €
	<u>66.119.359,44 €</u>
Durchschnitt der letzten 3 Jahre	22.039.786,48 €
hiervon eins vom Hundert	<u>220.397,86 €</u>

Kommunale Finanzplanung

1. Einnahmen und Ausgaben nach Arten

2024 - 2028

- 1000 EUR -

Einnahmen und Ausgaben nach Arten

lfd. Nr.	Gruppierungs-Nr.	Einnahme- bzw. Ausgabeart	lfd. Haushaltsjahr 2024	Planjahr 2025	1.	2.	3.
					Folgejahr		
					2026	2027	2028
1	2	3	4	5	6	7	8
- 1000 EUR -							
Einnahmen des Verwaltungshaushalts							
=====							
Steuern, allgemeine Zuweisungen und Umlagen							
01	000,001	Grundsteuern A und B	782,6	911,0	911,0	911,0	911,0
02	003,004	Gewerbesteuer (brutto)	4.500,0	3.600,0	3.500,0	3.600,0	3.700,0
03	010	Gemeindeanteile an Gemeinschaftssteuern	4.300,0	4.620,0	4.650,0	4.700,0	4.750,0
04	012	Umsatzsteuer	317,0	315,0	315,0	315,0	315,0
05	02,03	Andere Steuern und steuerähnliche Einnahmen	216,6	216,6	216,6	216,6	216,6
06	00-03	Steuern zusammen	10.116,2	9.662,6	9.592,6	9.742,6	9.892,6

07	04-06,und 08	Allgemeine Zuweisungen	574,0	947,0	1.062,0	1.112,0	1.112,0
08	07	Allgemeine Umlagen	0,0	0,0	0,0	0,0	0,0
09	09	Ausgleichsleistungen	0,0	0,0	0,0	0,0	0,0
09	0	Steuern, Allgemeine Zuweisungen und Umlagen zusammen (Hauptgruppe 0)	10.690,2	10.609,6	10.654,6	10.854,6	11.004,6

Einnahmen aus Verwaltung und Betrieb							
10	10,11,12	Gebühren und ähnliche Entgelte, zweckgebundene Abgaben	2.279,6	2.428,1	2.428,1	2.428,1	2.428,1
11	13,14,15	Einnahmen aus Verkauf, Mieten, Pachten, sonstige Verwaltungs- und Betriebseinnahmen	387,0	411,4	411,4	411,4	411,4
16,17		Erstattungen von Ausgaben des Verwaltungshaushalts Zuweisungen und Zuschüsse für laufende Zwecke					
12	160,170	vom Bund, ERP-Sondervermögen	12,0	11,0	11,0	11,0	11,0
13	161,171	vom Land	1.438,6	1.643,9	1.637,1	1.631,1	1.631,1
14	162,163,172,173	von Gemeinden/Gv und Zweckverbänden	622,3	721,7	635,0	635,0	635,0
15	164-168,169,174-178	von sonstigen Bereichen	784,2	851,5	815,5	815,5	815,5
19	19	Aufgabenbezogene Leistungsbeteiligung	0,0	0,0	0,0	0,0	0,0
16	1	Einnahmen aus Verwaltung und Betrieb zusammen (Hauptgruppe 1)	5.523,7	6.067,6	5.938,1	5.932,1	5.932,1

Sonstige Finanzeinnahmen							
17	20	Zinseinnahmen	50,0	12,5	0,0	0,0	0,0
18	23	Schuldendiensthilfen	0,0	0,0	0,0	0,0	0,0
19	21,22,24-27	Übrige Finanzeinnahmen	658,3	649,7	641,9	637,6	637,6
20	280	Zuführung vom Vermögenshaushalt (ohne Sonderrücklagen)	3.315,1	422,4	0,0	0,0	0,0
	281	Zuführung vom Vermögenshaushalt	0,0	0,0	0,0	0,0	0,0

Einnahmen und Ausgaben nach Arten

lfd. Nr.	Gruppierungs-Nr.	Einnahme- bzw. Ausgabeart	lfd. Haushaltsjahr 2024	Planjahr 2025	1.	2.	3.
					Folgejahr		
					2026	2027	2028
1	2	3	4	5	6	7	8
- 1000 EUR -							
		(Sonderrücklagen für Abschreibungserlöse aus zuwendungsfinanziertem Vermögen)					
	282	Zuführung vom Vermögenshaushalt	0,0	0,0	0,0	0,0	0,0
		(Sonderrücklagen für die Rekultivierung und Nachsorge von Abfallentsorgungsanlagen)					
	283	Zuführung vom Vermögenshaushalt	0,0	0,0	0,0	0,0	0,0
		(Sonderrücklagen zum Ausgleich von Gebührenschwankungen)					
	284	Zuführung vom Vermögenshaushalt	0,0	0,0	0,0	0,0	0,0
		(Sonderrücklagen für Abschreibungserlöse auf Wiederbeschaffungszeitwerte)					
	285	Zuführung vom Vermögenshaushalt	0,0	0,0	0,0	0,0	0,0
		(sonstige Sonderrücklagen)					
	286	Zuführung vom Vermögenshaushalt	0,0	0,0	0,0	0,0	0,0
		(sonstige Sonderrücklagen)					
	287	Zuführung vom Vermögenshaushalt	0,0	0,0	0,0	0,0	0,0
		(sonstige Sonderrücklagen)					
	288	Zuführung vom Vermögenshaushalt	0,0	0,0	0,0	0,0	0,0
		(sonstige Sonderrücklagen)					
	289	Zuführung vom Vermögenshaushalt	0,0	0,0	0,0	0,0	0,0
		(sonstige Sonderrücklagen)					
20	2	Sonstige Finanzeinnahmen zusammen	4.023,4	1.084,6	641,9	637,6	637,6
		(Hauptgruppe 2)					

21	0-2	Einnahmen des Verwaltungshaushalts zusammen (Hauptgruppe 0-2)	20.237,3	17.761,8	17.234,6	17.424,3	17.574,3
		=====					
		Einnahmen des Vermögenshaushalts					
		=====					
22	30	Zuführung vom Verwaltungshaushalt					
	300	Zuführung vom Verwaltungshaushalt	135,8	0,0	468,9	706,8	766,8
		(ohne Sonderrücklagen)					
	301	Zuführung vom Verwaltungshaushalt	0,0	0,0	0,0	0,0	0,0
		(Sonderrücklagen für Abschreibungserlöse aus zuwendungsfinanziertem Vermögen)					
	302	Zuführung vom Verwaltungshaushalt	0,0	0,0	0,0	0,0	0,0
		(Sonderrücklagen für die Rekultivierung und Nachsorge von Abfallentsorgungsanlagen)					
	303	Zuführung vom Verwaltungshaushalt	0,0	0,0	0,0	0,0	0,0
		(Sonderrücklagen zum Ausgleich von Gebührenschwankungen)					
	304	Zuführung vom Verwaltungshaushalt	0,0	0,0	0,0	0,0	0,0
		(Sonderrücklagen für					

Einnahmen und Ausgaben nach Arten

lfd. Nr.	Gruppierungs-Nr.	Einnahme- bzw. Ausgabeart	lfd. Haushaltsjahr 2024	Planjahr 2025	1.	2.	3.
					Folgejahr		
					2026	2027	2028
1	2	3	4	5	6	7	8
- 1000 EUR -							
		Abschreibungserlöse auf Wiederbeschaffungszeitwerte)					
	305	Zuführung vom Verwaltungshaushalt (sonstige Sonderrücklagen)	0,0	0,0	0,0	0,0	0,0
	306	Zuführung vom Verwaltungshaushalt (sonstige Sonderrücklagen)	0,0	0,0	0,0	0,0	0,0
	307	Zuführung vom Verwaltungshaushalt (sonstige Sonderrücklagen)	0,0	0,0	0,0	0,0	0,0
	308	Zuführung vom Verwaltungshaushalt (sonstige Sonderrücklagen)	0,0	0,0	0,0	0,0	0,0
	309	Zuführung vom Verwaltungshaushalt (sonstige Sonderrücklagen)	0,0	0,0	0,0	0,0	0,0
23	31	Entnahmen aus Rücklagen					
	310	Entnahmen aus Rücklagen (ohne Sonderrücklagen)	8.947,5	4.650,0	535,2	0,0	0,0
	311	Entnahmen aus Sonderrücklagen für Abschreibungserlöse auf zuwendungsfinanziertes Vermögen	0,0	0,0	0,0	0,0	0,0
	312	Entnahmen aus Sonderrücklagen für die Rekultivierung und Nachsorge von Abfallentsorgungsanlagen	0,0	0,0	0,0	0,0	0,0
	313	Entnahmen aus Sonderrücklagen zum Ausgleich von Gebührenschwankungen	0,0	0,0	0,0	0,0	0,0
	314	Entnahmen aus Sonderrücklagen für Abschreibungserlöse auf Wiederbeschaffungszeitwerte	0,0	0,0	0,0	0,0	0,0
	315	Entnahmen aus Sonderrücklagen für im Haushaltsjahr nicht verausgabte wiederkehrende Beiträge	0,0	0,0	0,0	0,0	0,0
	316	Entnahmen aus sonstigen Sonderrücklagen	0,0	0,0	0,0	0,0	0,0
	317	Entnahmen aus sonstigen Sonderrücklagen	0,0	0,0	0,0	0,0	0,0
	318	Entnahmen aus sonstigen Sonderrücklagen	0,0	0,0	0,0	0,0	0,0
	319	Entnahmen aus sonstigen Sonderrücklagen	0,0	0,0	0,0	0,0	0,0
24	32,33,34	Rückflüsse von Darlehen und von Kapitaleinlagen, Einnahmen aus der Veräußerung von Beteiligungen und von Sachen des Anlagevermögens	300,0	0,0	0,0	0,0	0,0
25	35	Beiträge und ähnliche Entgelte	147,0	118,7	66,0	66,0	66,0
	36	Zuweisungen und Zuschüsse für Investitionen und Investitions- förderungsmaßnahmen					
26	360	vom Bund, ERP-Sondervermögen	187,0	250,0	0,0	0,0	0,0
27	361	vom Land	758,2	785,0	146,5	126,5	126,5
28	362,363	von Gemeinden/Gv	-51,9	25,0	79,2	31,1	31,1

Einnahmen und Ausgaben nach Arten

lfd. Nr.	Gruppierungs-Nr.	Einnahme- bzw. Ausgabeart	lfd. Haushaltsjahr 2024	Planjahr 2025	1.	2.	3.
					Folgejahr		
					2026	2027	2028
1	2	3	4	5	6	7	8
- 1000 EUR -							
		und Zweckverbänden					
29	364-368	von sonstigen Bereichen	30,0	30,0	0,0	0,0	0,0
	37	Einnahmen aus Krediten und inneren Darlehen					
30	370	vom Bund, ERP-Sondervermögen	0,0	0,0	0,0	0,0	0,0
31	371	vom Land	0,0	0,0	0,0	0,0	0,0
32	372,373	von Gemeinden/Gv und Zweckverbänden	0,0	0,0	0,0	0,0	0,0
33	374,375,376, 377,378	vom sonstigen öffentlichen Bereich und Kreditmarkt	0,0	0,0	0,0	0,0	0,0
34	379	Innere Darlehen	0,0	0,0	0,0	0,0	0,0
35	3	Einnahmen des Vermögenshaushalts zusammen (Hauptgruppe 3) =====	10.453,6	5.858,7	1.295,8	930,4	990,4
36	0-3	Summe der Einnahmen (Hauptgruppen 0-3) =====	30.690,9	23.620,5	18.530,4	18.354,7	18.564,7

Einnahmen und Ausgaben nach Arten

lfd. Nr.	Gruppierungs-Nr.	Einnahme- bzw. Ausgabeart	lfd. Haus- haltsjahr 2024	Planjahr 2025	1.	2.	3.
					Folgejahr		
					2026	2027	2028
1	2	3	4	5	6	7	8
- 1000 EUR -							
Ausgaben des Verwaltungshaushalts							
=====							
37	40-47	Personalausgaben (Hauptgruppe 4)	6.091,3	6.301,4	6.317,0	6.351,0	6.389,0

Sächlicher Verwaltungs- und Betriebsaufwand							
38	50-66	Sächlicher Verwaltungs- und Betriebsaufwand (ohne Gruppen 67 und 68)	4.512,2	4.695,3	4.391,2	4.309,3	4.351,3
39	670-678	Erstattungen von Ausgaben des Verwaltungshaushalts	115,2	136,4	136,4	136,4	136,4
40	679	Innere Verrechnungen	577,0	627,0	631,0	625,0	625,0
41	68	Kalkulatorische Kosten	402,8	394,2	386,4	382,1	382,1
69	69	Aufgabenbezogene Leistungsbeteiligung	0,0	0,0	0,0	0,0	0,0
42	5/6	Sächlicher Verwaltungs- und Betriebsaufwand zusammen (Hauptgruppe 5/6)	5.607,2	5.852,9	5.545,0	5.452,8	5.494,8

Zuweisungen und Zuschüsse (nicht für Investitionen)							
43	70	Zuschüsse für laufende Zwecke an soziale oder ähnliche Einrichtungen	402,3	438,0	430,3	430,3	430,3
71,72							
Zuweisungen und sonst. Zuschüsse für lfd. Zwecke, Schuldendiensthilfen							
44	710	an Bund, ERP-Sondervermögen	0,0	0,0	0,0	0,0	0,0
45	711	an Land	11,8	10,1	10,1	10,1	10,1
46	712,713,722,723	an Gemeinden/Gv, an Zweckverbände und dgl.	0,0	0,0	0,0	0,0	0,0
47	715,716,725,726	an kommunale und sonstige öffentliche Sonderrechnungen	0,0	0,0	0,0	0,0	0,0
48	714,717,718,724,727,728	an übrige Bereiche	32,5	21,3	21,3	21,3	21,3
49	73-78	Leistungen der Sozialhilfe u.ä.	75,0	83,0	83,0	83,0	83,0
79	79	Leistungen nach dem Asylbewerberleistungsgesetz	0,0	0,0	0,0	0,0	0,0
50	7	Zuweisungen und Zuschüsse zusammen (Hauptgruppe 7)	521,6	552,4	544,7	544,7	544,7

55		Zuführung zum Vermögenshaushalt					
51	80	Zinsausgaben	13,3	2,0	2,0	2,0	2,0
52	81	Gewerbesteuerumlage	610,0	400,0	350,0	360,0	370,0
53	82,83	Allgemeine Zuweisungen und Umlagen	7.251,1	4.646,1	4.000,0	4.000,0	4.000,0
54	84,85	Weitere Finanzausgaben, Deckungsreserve	7,0	7,0	7,0	7,0	7,0
55	860	Zuführung zum Vermögenshaushalt (ohne Sonderrücklagen)	135,8	0,0	468,9	706,8	766,8

Einnahmen und Ausgaben nach Arten

lfd. Nr.	Gruppierungs-Nr.	Einnahme- bzw. Ausgabeart	lfd. Haushaltsjahr 2024	Planjahr 2025	1.	2.	3.
					Folgejahr		
					2026	2027	2028
1	2	3	4	5	6	7	8
- 1000 EUR -							
	861	Zuführungen zum Vermögenshaushalt (Sonderrücklagen für Abschreibungserlöse aus zuwendungsfinanziertem Vermögen)	0,0	0,0	0,0	0,0	0,0
	862	Zuführungen zum Vermögenshaushalt (Sonderrücklagen für die Rekultivierung und Nachsorge von Abfallentsorgungsanlagen)	0,0	0,0	0,0	0,0	0,0
	863	Zuführungen zum Vermögenshaushalt (Sonderrücklagen zum Ausgleich von Gebührenschwankungen)	0,0	0,0	0,0	0,0	0,0
	864	Zuführung zum Vermögenshaushalt (Sonderrücklagen für Abschreibungserlöse auf Wiederbeschaffungszeitwerte)	0,0	0,0	0,0	0,0	0,0
	865	Zuführung zum Vermögenshaushalt (sonstige Sonderrücklagen)	0,0	0,0	0,0	0,0	0,0
	866	Zuführung zum Vermögenshaushalt (sonstige Sonderrücklagen)	0,0	0,0	0,0	0,0	0,0
	867	Zuführung zum Vermögenshaushalt (sonstige Sonderrücklagen)	0,0	0,0	0,0	0,0	0,0
	868	Zuführung zum Vermögenshaushalt (sonstige Sonderrücklagen)	0,0	0,0	0,0	0,0	0,0
	869	Zuführung zum Vermögenshaushalt (sonstige Sonderrücklagen)	0,0	0,0	0,0	0,0	0,0
56	8	Sonstige Finanzausgaben zusammen (Hauptgruppe 8) -----	8.017,2	5.055,1	4.827,9	5.075,8	5.145,8
57	4-8	Ausgaben des Verwaltungshaushalts zusammen (Hauptgruppen 4-8) =====	20.237,3	17.761,8	17.234,6	17.424,3	17.574,3
		Ausgaben des Vermögenshaushalts =====					
	92,98	Gewährung von Darlehen, Zuweisungen und Zuschüsse für Investitionen					
58	980	an Bund	0,0	0,0	0,0	0,0	0,0
59	981	an Land	0,0	0,0	0,0	0,0	0,0
60	922,982,923,983	an Gemeinden/Gv, an Zweckverbände und dgl.	14,6	4,3	6,3	6,3	6,3
61	924-928,984-988	an übrige Bereiche	0,0	20,0	0,0	0,0	0,0
62	930,931	Erwerb Anlagevermögen (ohne Baumaßnahmen), Kapitaleinlagen, Wertpapiere	0,0	0,0	0,0	0,0	0,0
63	932	Erwerb von Grundstücken, grundstücksgleichen Rechten, baulichen Anlagen	1.005,0	605,0	5,0	5,0	5,0

Einnahmen und Ausgaben nach Arten

lfd. Nr.	Gruppierungs-Nr.	Einnahme- bzw. Ausgabeart	lfd. Haushaltsjahr 2024	Planjahr 2025	1.	2.	3.
					Folgejahr		
					2026	2027	2028
1	2	3	4	5	6	7	8
- 1000 EUR -							
64	935	Erwerb von beweglichen Sachen des Anlagevermögens	665,9	676,0	223,5	262,5	267,5
	936	Anteilsrechte	0,0	0,0	0,0	0,0	0,0
	937	Investmentzertifikate	0,0	0,0	0,0	0,0	0,0
	938	Kauf von Finanzderivaten	0,0	0,0	0,0	0,0	0,0
	939	sonstige Ausgaben	0,0	0,0	0,0	0,0	0,0
65	94,95,96	Baumaßnahmen	3.794,1	4.116,7	1.061,0	452,5	440,0
66	92-96,98	Investitionen und Investitionsförderungsmaßnahmen Gesamt	5.479,6	5.422,0	1.295,8	726,3	718,8
67	90	Zuführungen zum Verwaltungshaushalt	3.315,1	422,4	0,0	0,0	0,0
68	91	Zuführungen an Rücklagen					
	910	Zuführungen an Rücklagen (ohne Sonderrücklagen)	17,6	14,3	0,0	204,1	271,6
	911	Zuführungen an Sonderrücklagen für Abschreibungserlöse auf zuwendungsfinanziertes Vermögen	0,0	0,0	0,0	0,0	0,0
	912	Zuführungen an Sonderrücklagen für die Rekultivierung von Abfallentsorgungsanlagen	0,0	0,0	0,0	0,0	0,0
	913	Zuführungen an Sonderrücklagen zum Ausgleich von Gebührenschwankungen	0,0	0,0	0,0	0,0	0,0
	914	Zuführungen an Sonderrücklagen für Abschreibungserlöse auf Wiederbeschaffungszeitwerte	0,0	0,0	0,0	0,0	0,0
	915	Zuführungen an Sonderrücklagen für im Haushaltsjahr nicht verausgabte wiederkehrende Beiträge	0,0	0,0	0,0	0,0	0,0
	916	Zuführungen an sonstige Sonderrücklagen	0,0	0,0	0,0	0,0	0,0
	917	Zuführungen an sonstige Sonderrücklagen	0,0	0,0	0,0	0,0	0,0
	918	Zuführungen an sonstige Sonderrücklagen	0,0	0,0	0,0	0,0	0,0
	919	Zuführungen an sonstige Sonderrücklagen	0,0	0,0	0,0	0,0	0,0
69	970	Tilgung von Krediten, Rückzahlung von inneren Darlehen an Bund	0,0	0,0	0,0	0,0	0,0
70	971	an Land	0,0	0,0	0,0	0,0	0,0
71	972, 973	an Gemeinden/Gv, an Zweckverbände und dgl.	0,0	0,0	0,0	0,0	0,0
72	974-978	an übrige Bereiche	1.641,3	0,0	0,0	0,0	0,0
73	979	Innere Verrechnungen	0,0	0,0	0,0	0,0	0,0
74	992	Deckung von Fehlbeträgen (Soll-Fehlbeträgen)	0,0	0,0	0,0	0,0	0,0
75	990,991	Übrige Ausgaben des Vermögenshaushalts	0,0	0,0	0,0	0,0	0,0

Einnahmen und Ausgaben nach Arten

lfd. Nr.	Gruppierungs-Nr.	Einnahme- bzw. Ausgabeart	lfd. Haus- haltsjahr 2024	Planjahr 2025	1.	2.	3.
					Folgejahr		
					2026	2027	2028
1	2	3	4	5	6	7	8
- 1000 EUR -							
76	90,91,97,99	Sonstige Ausgaben des Vermögenshaushalts zusammen -----	1.658,9	14,3	0,0	204,1	271,6
77	9	Ausgaben des Vermögenshaushalts zusammen (Hauptgruppe 9) =====	10.453,6	5.858,7	1.295,8	930,4	990,4
78	4-9	Summe der Ausgaben (Hauptgruppen 4-9) =====	30.690,9	23.620,5	18.530,4	18.354,7	18.564,7

*** Ende der Liste "Einnahmen und Ausgaben nach Arten" ***

2. Investitionen und Investitionsförderungsmaßnahmen nach Aufgabenbereichen (Investitionsprogramm)

2024 - 2028

- in 1000 EUR -

[illegible]

Investitionsprogramm

Gliederung	Gruppierung	Maßnahme	Ifd. Nr.	bisher Bereit- gest.	abgel. HHJ 2024	Plan- jahr 2025	Planungsperiode			Folge- Jahre	Gesamt Ausgabe- Bedarf	Kommentar
							2026	2027	2028			
51		Krankenhäuser	18	0	0	0	0	0	0	0	0	
50,54		Sonstige Einrichtungen des Gesundheitswesens	19	0	0	0	0	0	0	0	0	
55,56,57		Sport, Badeanstalten	20	0	615	390	60	60	60	-1.185	0	
58,59		Übriges	21	0	160	111	12	1	1	-285	0	
5		Epl. 5 zusammen	22	0	775	501	72	61	61	-1.470	0	
Bau- und Wohnungswesen, Verkehr -----												
63-66		Straßen	23	0	466	1.875	305	250	250	-3.146	0	
60,61,62,67-69		Übriges	24	0	604	706	536	10	10	-1.866	0	
6		Epl. 6 zusammen	25	0	1.070	2.581	841	260	260	-5.012	0	
Öffentliche Einrichtungen, Wirtschaftsförderung -----												
70		Abwasserbeseitigung	26	0	695	391	147	157	162	-1.552	0	
72		Abfallbeseitigung	27	0	5	9	0	0	0	-14	0	
73-79		Übriges	28	0	114	60	6	6	6	-192	0	
7		Epl. 7 zusammen	29	0	814	460	153	163	168	-1.758	0	
Wirtschaftliche Unternehmen, allgemeines Grund- und Sondervermögen -----												
80-87		Wirtschaftliche Unternehmen	30	0	20	20	0	0	0	-40	0	
88,89		Allgemeines Grund- und Sondervermögen	31	0	1.000	600	0	0	0	-1.600	0	
8		Epl. 8 zusammen	32	0	1.020	620	0	0	0	-1.640	0	
0-8		Investitionen, Investitionsförder- ungsmaßnahmen insgesamt (siehe Ifd. Nr. 65 des Teils 1)	33	0	5.481	5.423	1.296	726	719	-13.505	140	

Investitionsprogramm

Gliederung	Gruppierung	Maßnahme	Ifd. Nr.	bisher	abgel.	Plan- jahr 2025	Planungsperiode			Folge- Jahre	Gesamt Ausgabe- Bedarf	Kommentar
				Bereit- gest.	HHJ 2024		2026	2027	2028			

*** Ende der Liste "Investitionsprogramm" ***

***1. Stellenplan für Beamte und tariflich
Beschäftigte***

***2. Stellenplanübersicht für tariflich
Beschäftigte***

für das Haushaltsjahr 2025

Stellenplan Beamte

<u>Laufbahngruppen:</u>	Zahl der Stellen (2025)		Zahl der Stellen 2024	tatsächlich besetzte Stellen zum 31.12.2024
	insgesamt	darunter mit Zulage		
Höherer Dienst A16 Höherer Dienst A15 Höherer Dienst A14 Höherer Dienst A13	1		1	1
Gehobener Dienst A13 Gehobener Dienst A12 Gehobener Dienst A11 Gehobener Dienst A10 Gehobener Dienst A9	1 1 0,6		1 1 0,6	1 1 0,6
Mittlerer Dienst A9 Mittlerer Dienst A8 Mittlerer Dienst A7 Mittlerer Dienst A6 Mittlerer Dienst A5	3,6		3,6	3,6

Stellenplan tariflich Beschäftigte 2025

der Gemeindeverwaltung Kiefersfelden (einschl. Gemeindewerke)

Entgeltsguppe TVöD	Entgeltsguppe TV Erzieherinnen Kinderpfleger(innen)	Zahl der Stellen im HH.-Jahr 2025 (in Vollzeitstellen)	Zahl der Stellen im HH.-Jahr 2024 (Vollzeit + Teilzeitstellen)	Zahl der tatsächlich besetzten Stellen am 30.06.2024 (Vorjahr) (Vollzeit + Teilzeitstellen)
1		0,3	0,3	0,3
2	S2	9,4	9,4	6,5
3	S3	2,5	2,5	2,5
4	S4	10,9	11,2	9,9
5		12,2	10,9	11,6
6		8,6	7,9	9,1
7	S7	5,0	5,0	5,0
8	S8 a/b	29,9	30,9	26,2
9	S9	11,0	11,0	10,5
10	S10	0,9	0,9	0,9
11		0,0	0,0	0,0
12	S12	0,0	0,0	0,0
13	S13	5,8	4,8	4,8
	S15	0,9	0,9	0,9
	S16	0,0	0,0	0,0
	S17	0,0	0,0	0,0
Insgesamt:		97,4	95,7	88,2

Ergänzende nachrichtliche Angaben:

tariflich Beschäftigte (Arbeiter u. Angestellte)

Abschnitt:	Gemeindeorgan:	Entgeltsguppe TVöD													Insgesamt:
		1	2	3	4	5	6	7	8	9	10	11	12	13	
02	Hauptverwaltung							2							2
03	Finanzverwaltung						1,7	1	1						3,7
05	Standesamt									0,3					0,3
06	Rathaus		1,2							1					2,2
11	Öffentl. Ordnung						0,7		0,3						1
215/213	Schule		3,2					1							4,2
40	Sozialverwaltung								0,7						0,7
464	Kindertages- einrichtungen	0,3	2,3	0,3						0,7					3,6
57	Innsola		2,1	0,5	1,7	2,3	1		0,8	1					9,4
60	Bauamt									0,5				0,5	1
70	Abwasserbeseitigung					1	1			1					3
771	Bauhof / Straßenmeisterei					8,3		1	1						10,3
79	Fremdenverkehr					0,3	0,7		0,7	2					3,7
817	Gemeindewerke		0,6				3,5		6,3	4,5				1,5	16,4
	Insgesamt:	0,3	9,4	0,8	1,7	11,9	8,6	5	10,8	11	0	0	0	2	61,5

Gemeindeorgan:		Entgeltsguppe TVöD (Eingruppierung Kinderpfleger(innen)/Erzieher(innen))													Insgesamt:
		S3	S4	S5	S8a/b	S9	S10	S11	S12	S13	S14:15/1S17				
464	Kindertagesstätten	2	9,2		19,1		0,9			3,8		0,9	0		35,9
															97,4
zuzüglich evtl. Praktikant Kindertagesstätten															0
zuzüglich 2 Auszubildendenstellen Hauptamt															2,0
<u>Gesamt</u>															99,4

zuzüglich evtl. Praktikant Kindertagesstätten

zuzüglich 2 Auszubildendenstellen Hauptamt

Gesamt

Ergänzende nachrichtliche Angaben:
Aufteilung der Stellen nach der Gliederung des Haushaltsplans 2025

Beamte

Abschnitt:	Gemeindeorgan:	Besoldungsgruppe					Insgesamt:
		A10	A11	A12	A13	A16	
0000	Gemeindeorgane					1	1
0200	Hauptverwaltung				1		1
0300	Kämmerei		0,6				0,6
6000	Bauamt			1			1
	Insgesamt:	0	0,6	1	1	1	3,6

Gemeindewerke Kiefersfelden

Wirtschaftsplan

2025



Wirtschaftsplan der Gemeindewerke Kiefersfelden für das Wirtschaftsjahr 2025

Aufgrund des Art. 88 GO in Verbindung mit §§ 13 ff. EBV erlässt der Gemeinderat Kiefersfelden folgenden Wirtschaftsplan für das Haushaltsjahr 2025.

§ 1

Der Wirtschaftsplan für das Jahr 2025 wird

in den Erträgen auf	8.348.600 €
und den Aufwendungen auf	7.702.400 €

und

im Vermögensplan in den Einnahmen (Deckungsmittel) und Ausgaben (Kapitalbedarf) auf	1.695.900 €
--	-------------

festgesetzt.

§ 2

Der Gesamtbetrag der Kredite zur Finanzierung von Ausgaben im Vermögensplan

wird auf	400.000 €
----------	-----------

festgesetzt.

§ 3

Verpflichtungsermächtigungen im Vermögensplan werden nicht festgesetzt.

§ 4

Der Höchstbetrag der Kassenkredite zur rechtzeitigen Leistung von Ausgaben nach dem Wirtschaftsplan wird auf € 1.390.000 festgesetzt.

§ 5

Der Wirtschaftsplan tritt am 01.01.2025 in Kraft.

Gemeinde Kiefersfelden

Hajo Gruber
Erster Bürgermeister

**Vermögensplan der
Gemeindewerke Kiefersfelden
2024 bis 2028**

	2024 €	2025 €	2026 €	2027 €	2028 €
Mittelherkunft					
Abschreibungen	609.000	659.700	671.300	676.500	681.800
Ertragszuschüsse	100.000	65.000	65.000	65.000	65.000
abzgl. Auflösung	-83.000	-75.000	-75.000	-75.000	-70.000
Investitionszuweisungen	0	0	0	0	0
Rücklagenentnahmen	0	0	0	0	0
Kreditaufnahmen	200.800	400.000	66.100	148.800	0
Zuführung vom Erfolgsplan (Gewinn)	857.200	646.200	524.400	209.190	198.590
Deckungsmittel	1.684.000	1.695.900	1.251.800	1.024.490	875.390
Mittelverwendung					
Anlageninvestitionen					
Strom Netz	632.500	801.600	304.700	250.000	250.000
Strom Vertrieb	36.500	28.000	18.700	6.300	6.300
Strom Erzeugung	95.500	69.400	172.300	61.100	1.200
Gas Netz	154.100	159.000	228.500	133.800	63.800
Gas Vertrieb	10.600	8.000	5.200	1.600	1.600
Wasser Netz	448.500	433.900	298.900	441.700	186.700
Wasser Vertrieb	9.200	7.000	4.400	1.400	1.400
Wassererzeugung	12.400	11.900	1.200	400	10.400
Ladesäulen	130.000	35.000	80.000	0	0
Messwesen	10.000	10.200	10.000	10.000	10.000
Anlageninvestitionen gesamt	1.539.300	1.564.000	1.123.900	906.300	531.400
Rücklagenzuführung	0	4.600	0	27.590	307.890
Darlehenstilgungen	144.700	127.300	127.900	90.600	36.100
Zuführung an den Erfolgsplan (Verlust)	0	0	0	0	0
Kapitalbedarf	1.684.000	1.695.900	1.251.800	1.024.490	875.390

**Erfolgsplan der
Gemeindewerke Kiefersfelden
2024 bis 2028**

	Ist 2023	2024	2025	2025	2025	2025	2025	2025	2025	2025	2025	2025	2025	2026	2027	2028
	Gesamt	Gesamt	Strom	Strom	Strom	Gas	Gas	Wasser	Wasser	Wasser	Lade-	Messwesen	Gesamt	Gesamt	Gesamt	Gesamt
	€	€	Netz	Vertrieb	Erzeugung	Netz	Vertrieb	Netz	Vertrieb	Erzeugung	stationen		€	€	€	€
1. Umsatzerlöse	8.173.700	7.834.800	3.148.400	1.875.600	118.000	499.800	1.975.600	395.000	90.000	53.000	55.000	50.000	8.260.400	8.033.900	7.854.600	7.889.600
2. Andere aktivierte Eigenleistungen	54.000	50.000	30.000	0	0	2.000	0	15.000	0	0	5.000	0	52.000	47.000	47.000	47.000
3. Sonstige betriebliche Erträge	259.000	41.000	10.000	2.000	0	2.000	1.000	5.000	5.000	0	10.000	0	35.000	25.000	25.000	25.000
	8.486.700	7.925.800	3.188.400	1.877.600	118.000	503.800	1.976.600	415.000	95.000	53.000	70.000	50.000	8.347.400	8.105.900	7.926.600	7.813.600
4. Materialaufwand:																
a) Aufwendungen für Roh-, Hilfs- und Betriebsstoffe und für bezogene Waren	4.638.700	4.628.000	2.120.600	1.171.600	60.000	181.000	1.449.900	136.000	5.000	28.000	30.000	10.000	5.192.100	5.116.000	5.222.610	5.288.310
5. Personalaufwand:																
a) Löhne und Gehälter	903.400	971.200	482.000	84.000	10.500	140.000	30.000	182.000	18.500	6.200	6.000	24.000	983.200	972.500	992.200	1.012.300
b) Soziale Abgaben und Aufwendungen für Altersversorgung und für Unterstützung	249.100	280.000	134.000	26.000	2.700	39.500	9.100	50.800	5.000	1.800	0	7.000	275.900	274.300	279.700	285.300
	5.791.200	5.879.200	2.736.600	1.281.600	73.200	360.500	1.489.000	368.800	28.500	36.000	36.000	41.000	6.451.200	6.362.800	6.494.510	6.585.910
6. Abschreibungen auf immaterielle Vermögensgegenstände des Anlagevermögens und Sachanlagen	630.200	609.000	255.000	7.000	35.000	150.000	2.700	175.000	2.000	5.000	20.000	8.000	659.700	643.300	648.500	653.800
7. Sonstige betriebliche Aufwendungen	781.500	575.400	362.800	40.000	6.200	60.000	15.000	62.100	30.500	2.300	6.200	1.000	586.100	580.100	580.100	530.100
8. Erträge aus Beteiligungen	0	0	0	0	0	0	0	0	0	0	0	0	0	0	0	0
9. Erträge aus anderen Wertpapieren und Ausleihungen des Finanzanlagevermögens	0	0	0	0	0	0	0	0	0	0	0	0	0	0	0	0
10. Sonstige Zinsen und ähnliche Erträge	1.800	1.200	0	0	0	0	1.200	0	0	0	0	0	1.200	1.200	1.200	1.200
11. Zinsen und ähnliche Aufwendungen	12.500	3.800	400	0	100	100	0	2.400	0	0	0	0	3.000	2.200	1.500	700
12. Ergebnisse der gewöhnlichen Geschäftstätigkeit	1.273.100	859.600	-166.400	549.000	3.500	-66.800	471.100	-193.300	34.000	9.700	7.800	0	648.600	518.700	203.190	192.290
13. Steuern vom Einkommen und Ertrag	354.400	0	0	0	0	0	0	0	0	0	0	0	0	0	0	0
14. Sonstige Steuern	3.500	2.400	1.100	500	100	100	0	500	0	100	0	0	2.400	2.400	2.400	2.400
15. Jahresgewinn	1.442.200	1.029.600	0	548.500	3.400	0	471.100	0	34.000	9.600	7.800	0	1.074.400	967.200	699.200	632.800
Jahresverlust	-527.000	-172.400	-167.500	0	0	-66.900	0	-193.800	0	0	0	0	-428.200	-450.900	-498.410	-442.910
	0	0												0	0	0
17. Betriebsergebnis	915.200	857.200	-167.500,00	548.500,00	3.400,00	-66.900,00	471.100,00	-193.800,00	34.000,00	9.600,00	7.800,00	0,00	646.200	516.300	200.790	189.890

**Vermögensplan Stromnetz der
Gemeindewerke Kiefersfelden
2024 bis 2028**

	2024	2025	2026	2027	2028
	€	€	€	€	€
Deckungsmittel					
Abschreibungen auf Anlagevermögen	220.000	255.000	260.100	265.300	270.600
Ertragszuschüsse	20.000	20.000	20.000	20.000	20.000
abzgl. Auflösung	-25.000	-25.000	-25.000	-25.000	-20.000
Investitionszuweisungen	0	0	0	0	0
Rücklagenentnahmen	0	0	0	0	0
Kreditaufnahme	0	175.000	0	0	0
Zuführung vom Erfolgsplan (Gewinn)	247.500	0	0	0	0
	462.500	425.000	255.100	260.300	270.600
Kapitalbedarf					
Stationen Allgemein (Anzeigegerät in NSP)	10.000	10.000			
VK's tauschen	15.000	15.000			
Station Kohlstatt neue SF6		23.000			
Station Mühlbach neue SF6		23.000			
Station Eggerhäusl neue SF6	20.000				
Station Post neue SF6	20.000				
Station Creml neue SF6		18.000			
Station Marmorwerkstr neuer Trafo gebraucht 400kVA		10.000			
Station Naunspitzstr. neuer Trafo gebraucht 400kVA		10.000			
Station Kaiserreich Neue Station wegen Schnelllader		90.000			
Station Dorfstraße für KönigsbergerStr. Neue Station wegen PV-Anlagen		65.000			
Station Bippenwald					
Station Kaiserreich			60.000		
Station Dorfstraße 23	60.000		60.000		
Thermographie Trafostationen	10.000		10.000		
Kohlstattwest- Sauleiten MSP 2xDA125		105.000			
Kohlstattwest- Sauleiten Steuerkabel		50.000			
Franz-Huber-Str. MSP 2 SR 110 200 m			18.000		
Franz-Huber-Str. NSP 2 SR 110 200 m			18.000		
Leitung Breitenau Schopper 700m	168.000				
Trafo Schwaighof - Schöffau (MSP) 2x3x150 Alu		103.000			
Trafo Schwaighof - Schöffau (MSP) 1xDA125		6.000			
Lindenweg - St2089 NSP Ringschluss		10.000			
Ringschluss Kufsteiner Straße NSP 230 m		28.000			
Ringschluss Kufsteiner Straße NSP 130 m		16.000			
BV Felder	10.000		10.000		
Umlegung ehem. Penny	20.000		20.000		
Thierbergstraße (Leerrohr)					
Feldweg - Am Rain					3.000
Kölner Weg NSP					
Anschluss Trafostation Lindenweg MSP 220	60.000				
Pendlingstraße NSP ertüchtigung 80m	12.000	12.000			
Netzberechnung Erweiterung		5.000			
PQ Plus Geräte zur Natzabbildung		15.000			
NSP Sonstige Verkabelungen	50.000	50.000	20.000	10.000	10.000
Zähler					
Ersatzfahrzeug Jimny					
Werkzeug	5.000	5.000	5.000	5.000	5.000
Allgemeine Investitionen anteilig					
- Fenstersanierung	43.900				
- Lagerplatz Umspannwerk	24.400	58.500			
- Radunterstand		7.300			
- Eingangsüberdachung			29.200		
- Lagerhalle					
- sonstiges	89.600	66.800	54.500	209.700	206.700
Summe Anlageinvestitionen	632.500	801.600	304.700	250.000	250.000
Rücklagenzuführung	0	2.300	0	13.490	150.090
Darlehenstilgung	32.800	22.700	22.800	19.500	2.800
Zuführung an Erfolgsplan (Verlust)	0	167.500	186.800	206.300	143.700
	665.300	994.100	514.300	489.290	546.590

**Erfolgsplan Stromnetz der
Gemeindewerke Kiefersfelden
2024 bis 2028**

	Ist 2023 €	2024 €	2025 €	2026 €	2027 €	2028 €
1. Umsatzerlöse						
Netznutzungsentgelte	1.660.200	2.480.800	2.187.400	2.194.000	2.201.000	2.201.000
Einspeisevergütung KWKG	14.300	16.000	16.000	16.000	16.000	16.000
Einspeisevergütung EEG	806.100	870.000	870.000	913.500	959.200	1.007.200
Nebengeschäft	255.000	50.000	50.000	50.000	50.000	50.000
Auflösung Ertragszuschüsse	26.500	25.000	25.000	25.000	25.000	20.000
	2.762.100	3.441.800	3.148.400	3.198.500	3.251.200	3.294.200
2. Andere aktivierte Eigenleistungen						
Aktivierte Eigenleistungen	25.200	30.000	30.000	30.000	30.000	30.000
3. Sonstige betriebliche Erträge						
sonstige betriebliche Erträge	127.400	10.000	10.000	10.000	10.000	10.000
4. Materialaufwand						
Materialaufwand						
vorgelagerte Netznutzungsentgelte	584.900	817.700	767.600	775.300	783.100	767.400
Vermiedenes NNE	8.000	20.000	20.000	21.000	22.100	23.200
EEG-Fremdeinspeiser	898.600	870.000	870.000	913.500	959.200	1.007.200
KWKG-Fremdeinspeiser	40.000	16.000	16.000	16.000	16.000	16.000
Umlagen	256.800	189.000,00	306.000	306.000,00	306.000,00	306.000,00
sonst. Materialaufwand	342.200	120.000	141.000	120.000	120.000	120.000
	2.130.500	2.032.700	2.120.600	2.172.800	2.227.400	2.239.800
5.a) Löhne und Gehälter						
Entgelte	431.900	482.000	482.000	491.600	501.400	511.400
	431.900	482.000	482.000	491.600	501.400	511.400
5.b) Soziale Abgaben und Aufwendungen für Altersversorgung und Unterstützung						
Sozialversicherungsbeiträge	124.500	134.000	134.000	136.700	139.400	142.200
	124.500	134.000	134.000	136.700	139.400	142.200
6. Abschreibungen auf immaterielle Vermögensgegenstände des Anlagevermögens und Sachanlagen						
	253.600	220.000	255.000	260.100	265.300	270.600
7. Sonstige betriebliche Aufwendungen						
Konzessionsabgabe Netz EW	241.600	163.600	162.800	162.800	162.800	162.800
übrige Aufwendungen Netz EW	68.800	200.400	200.000	200.000	200.000	150.000
	310.400	364.000	362.800	362.800	362.800	312.800
10. Zinsen und ähnliche Erträge						
Zinserträge	400	0	0	0	0	0
11. Zinsen und ähnliche Aufwendungen						
Zinsen an Kreditmarkt	900	500	400	200	100	0
12. Ergebnis der gewöhnlichen Geschäftstätigkeit						
	-336.700	248.600	-166.400	-185.700	-205.200	-142.600
13. Steuern vom Einkommen						
Körperschaftsteuer	-53.600	0	0	0	0	0
Gewerbesteuer	-41.700	0	0	0	0	0
Sonstige Steuern	1.900	1.100	1.100	1.100	1.100	1.100
	-93.400	1.100	1.100	1.100	1.100	1.100
14. Jahresgewinn/Jahresverlust						
Jahresgewinn	0	247.500	0	0	0	0
Jahresverlust	-243.300	0	-167.500	-186.800	-206.300	-143.700

**Vermögensplan Stromvertrieb der
Gemeindewerke Kiefersfelden
2024 bis 2028**

	2024 €	2025 €	2026 €	2027 €	2028 €
Deckungsmittel					
Abschreibungen auf Anlagevermögen	5.000	7.000	7.000	7.000	7.000
vereinnahmte Ertragszuschüsse (BKZ) ./. Auflösung Ertragszuschüsse (BKZ)	0	0	0	0	0
Investitionszuweisungen	0	0	0	0	0
Rücklagenentnahmen	0	0	0	0	0
Kreditaufnahmen	0	0	0	0	0
Zuführung vom Erfolgsplan (Gewinn)	337.600	548.500	403.800	409.700	348.600
	342.600	555.500	410.800	416.700	355.600
Kapitalbedarf					
Allgemeine Investitionen					
- Fenstersanierung	9.300				
- Lagerplatz Umspannwerk	5.200	12.400			
- Radunterstand		1.500			
- Eingangsüberdachung			6.200		
- Lagerhalle					
- e-Auto (anteilig)	3.100				
- Sonstiges	1.000	1.000	1.000	1.000	1.000
- sonstiges	18.900	14.100	1.000	1.000	1.000
Summe Anlageinvestitionen	36.500	28.000	18.700	6.300	6.300
Rücklagenzuführung	0	500	0	2.800	31.700
Darlehensstilgungen	900	900	900	900	600
Zuführung an Erfolgsplan (Verlust)	0	0	0	0	0
	37.400	29.400	19.600	10.000	38.600

**Erfolgsplan Stromvertrieb der
Gemeindewerke Kiefersfelden
2024 bis 2028**

	Ist 2023 €	2024 €	2025 €	2026 €	2027 €	2028 €
1. Umsatzerlöse						
Stromverkauf	2.141.700	1.619.400	1.875.600	1.755.700	1.775.300	1.739.700
	2.141.700	1.619.400	1.875.600	1.755.700	1.775.300	1.739.700
3. Sonstige betriebliche Erträge						
Sonstige betriebliche Erträge	1.500	5.000	2.000	2.000	2.000	2.000
4. Materialaufwand						
Strombezug	914.800	1.095.300	1.130.600	1.153.200	1.164.700	1.188.000
EEG-Umlage	0	0	0	0	0	0
Netzentgelte Fremdnetze	2.300	1.000	1.000	1.000	1.000	1.000
sonstiger Materialaufwand	40.200	40.000	40.000	40.000	40.000	40.000
	957.300	1.136.300	1.171.600	1.194.200	1.205.700	1.229.000
5.a) Löhne und Gehälter						
Entgelte	82.900	84.000	84.000	85.700	87.400	89.100
5.b) Soziale Abgaben und Aufwendungen für Altersversorgung und Unterstützung						
Versorgungskassenbeiträge	21.700	26.000	26.000	26.500	27.000	27.500
Sozialversicherungsbeiträge						
	21.700	26.000	26.000	26.500	27.000	27.500
6. Abschreibungen auf immaterielle Vermögensgegenstände des Anla- gevermögens und Sachanlagen						
	7.200	5.000	7.000	7.000	7.000	7.000
7. Sonstige betriebliche Aufwendungen						
übrige Aufwendungen	114.200	35.000	40.000	40.000	40.000	40.000
10. Zinsen und ähnliche Erträge						
	600	0	0	0	0	0
11. Zinsen und ähnliche Aufwendungen						
Zinsen Kreditmarkt	0	0	0	0	0	0
	0	0	0	0	0	0
12. Ergebnis der gewöhnlichen Geschäftstätigkeit						
	960.500	338.100	549.000	404.300	410.200	349.100
13. Steuern vom Einkommen						
Körperschaftsteuer	151.500	0	0	0	0	0
Gewerbesteuer	117.200	0	0	0	0	0
Sonstige Steuern	300	500	500	500	500	500
	269.000	500	500	500	500	500
14. Jahresgewinn/Jahresverlust						
Jahresgewinn	691.500	337.600	548.500	403.800	409.700	348.600
Jahresverlust	0	0	0	0	0	0

**Vermögensplan Stromerzeugung der
Gemeindewerke Kiefersfelden
2024 bis 2028**

	2024 €	2025 €	2026 €	2027 €	2028 €
Deckungsmittel					
Abschreibungen auf Anlagevermögen	35.000	35.000	35.000	35.000	35.000
vereinnahmte Ertragszuschüsse abzüglich Auflösung					
Zwischensumme	0	0	0	0	0
Investitionszuweisungen	0	0	0	0	0
Rücklagenentnahmen	0	0	0	0	0
Kreditaufnahme	0	0	0	0	0
Zuführung vom Erfolgsplan (Gewinn)	24.300	3.400	47.300	47.100	46.800
	59.300	38.400	82.300	82.100	81.800
Kapitalbedarf					
- Projekt PV Park Kusey	13.300	10.000	75000		
- Projekt PV Park ÜWR Süd	11.700	9.000	26000		
- 2. Projektauftrag SEB II	10.700	13.000	48500		
- Projekt Windpark Brunn	5.300	14.000		60.000	
- Kieferbachwehr Planung Fischtreppe			10.000		
- Kieferbachwehr, Bauausführung Fischtreppe u. Restwas	0	0			
- Goglmühle Wehrsanierung	20.000	20.000			
- Goglmühle Brandschutz	20.000	0			
- PV-Anlage	10.000		10.000		
Allgemeine Investitionen					
- Fenstersanierung	1.100				
- Lagerplatz Umspannwerk	600	1.500			
- Radunterstand		200			
- Eingangsüberdachung			800		
- Lagerhalle					
- e-Auto (anteilig)	400				
- sonstiges	2.400	1.700	500	400	500
Summe Anlageinvestitionen	95.500	69.400	172.300	61.100	1.200
Rücklagenzuführung	0	100	0	300	3.800
Darlehensstilgung	6.700	5.100	5.100	5.200	2.500
Zuführung an Erfolgsplan (Verlust)	0	0	0	0	0
	102.200	74.600	177.400	66.600	7.500

**Erfolgsplan Stromerzeugung der
Gemeindewerke Kiefersfelden
2024 bis 2028**

	Ist 2023 €	2024 €	2025 €	2026 €	2027 €	2028 €
1. Umsatzerlöse						
Erzeugung Wasserkraft	88.400,00	90.000	90.000	90.000	90.000	90.000
Erzeugung Photovoltaik	29.500,00	28.000	28.000	28.000	28.000	28.000
	117.900,00	118.000	118.000	118.000	118.000	118.000
3. Sonstige betriebliche Erträge						
Sonstige betriebliche Erträge	0,00	0	0	0	0	0
4.a) Aufwendungen für Roh-, Hilfs- und Betriebsstoffe und für bezogene Waren						
Sonstiges	29.800,00	39.000	60.000	15.000	15.000	15.000
	29.800,00	39.000	60.000	15.000	15.000	15.000
5.a) Löhne und Gehälter						
Entgelte	9.500,00	10.500	10.500	10.700	10.900	11.100
	9.500,00	10.500	10.500	10.700	10.900	11.100
5.b) Soziale Abgaben und Aufwendungen für Altersversorgung und Unterstützung						
Versorgungskassenbeiträge	3.300,00	2.700	2.700	2.800	2.900	3.000
Sozialversicherungsbeiträge						
	3.300,00	2.700	2.700	2.800	2.900	3.000
6. Abschreibungen auf immaterielle Vermögensgegenstände des Anlagevermögens und Sachanlagen						
	35.500,00	35.000	35.000	35.000	35.000	35.000
7. Sonstige betriebliche Aufwendungen						
Sonstige Ausgaben	10.300,00	6.200	6.200	7.000	7.000	7.000
	10.300,00	6.200	6.200	7.000	7.000	7.000
10. Zinsen und ähnliche Aufwendungen						
Zinsaufwendungen	8.600,00	200	100	100	0	0
11. Ergebnis der gewöhnlichen Geschäftstätigkeit						
	20.900,00	24.400	3.500	47.400	47.200	46.900
13. Steuern vom Einkommen						
Körperschaftsteuer	3.300,00	0	0	0	0	0
Gewerbesteuer	2.500,00	0	0	0	0	0
Sonstige Steuern	100,00	100	100	100	100	100
	5.900,00	100	100	100	100	100
14. Jahresgewinn/Jahresverlust						
Jahresgewinn	15.000,00	24.300	3.400	47.300	47.100	46.800
Jahresverlust	0,00	0	0	0	0	0

**Vermögensplan Messwesen der
Gemeindewerke Kiefersfelden
2024 bis 2028**

	2024 €	2025 €	2026 €	2027 €	2028 €
Deckungsmittel					
Abschreibungen auf Anlagevermögen	11.000	8.000	8.000	8.000	8.000
vereinnahmte Ertragszuschüsse ./.. Auflösung					
Zwischensumme	0	0	0	0	0
Investitionszuweisungen	0	0	0	0	0
Rücklagenentnahmen	0	0	0	0	0
Kreditaufnahmen	0	0	0	0	0
Zuführung vom Erfolgsplan(Gewinn)	0	0	400	800	1.200
	11.000	8.000	8.400	8.800	9.200
Kapitalbedarf					
- Sonstiges	10.000	10.200	10.000	10.000	10.000
Summe Anlageinvestitionen	10.000	10.200	10.000	10.000	10.000
Rücklagenzuführung	0	0	0	0	0
Darlehenstilgung	0	0	0	0	0
Verlust	13.100	0	0	0	0
	23.100	10.200	10.000	10.000	10.000

**Erfolgsplan Messwesen der
Gemeindewerke Kiefersfelden
2024 bis 2028**

	Ist 2023 €	2024 €	2025 €	2026 €	2027 €	2028 €
1. Umsatzerlöse						
Umsatzerlöse Messwesen	51.500,00	50.000	50.000	51.000	52.000	53.000
	51.500,00	50.000	50.000	51.000	52.000	53.000
2. Andere aktivierte Eigenleistungen						
aktivierte Eigenleistungen	0,00	0	0	0	0	0
3. Sonstige betriebliche Erträge						
sonstige betriebliche Erträge	0,00	0	0	0	0	0
4.a) Aufwendungen für Roh-, Hilfs- und Betriebsstoffe und für bezogene Waren						
Materialaufwand Messwesen	0,00	20.000	10.000	10.000	10.000	10.000
	0,00	20.000	10.000	10.000	10.000	10.000
5.a) Löhne und Gehälter						
Entgelte	23.300,00	25.000	24.000	24.500	25.000	25.500
	23.300,00	25.000	24.000	24.500	25.000	25.500
5.b) Soziale Abgaben und Aufwendungen für Altersversorgung und Unterstützung						
Sozialversicherungsbeiträge	6.600,00	7.000	7.000	7.100	7.200	7.300
Versorgungskassenbeiträge	6.600,00	7.000	7.000	7.100	7.200	7.300
6. Abschreibungen auf immaterielle Vermögensgegenstände des Anlagevermögens und Sachanlagen						
	7.200,00	11.000	8.000	8.000	8.000	8.000
7. Sonstige betriebliche Aufwendungen						
sonstiger betrieblicher Aufwand	1.700,00	100	1.000	1.000	1.000	1.000
	1.700,00	100	1.000	1.000	1.000	1.000
10. Zinsen und ähnliche Erträge						
	0,00	0	0	0	0	0
11. Zinsen und ähnliche Aufwendungen						
Zinsaufwendungen	0,00	0	0	0	0	0
12. Ergebnis der gewöhnlichen Geschäftstätigkeit						
	12.700,00	-13.100	0	400	800	1.200
13. Steuern						
Körperschaftssteuer	2.100,00	0	0	0	0	0
Gewerbesteuer	1.600,00	0	0	0	0	0
sonstige Steuern	0,00	0	0	0	0	0
	3.700,00	0	0	0	0	0
14. Jahresgewinn/Jahresverlust						
Jahresgewinn	9.000,00	0	0	400	800	1.200
Jahresverlust	0,00	-13.100	0	0	0	0

**Vermögensplan Ladestationen der
Gemeindewerke Kiefersfelden
2024 bis 2028**

	2024 €	2025 €	2026 €	2027 €	2028 €
Deckungsmittel					
Abschreibungen auf Anlagevermögen	11.000	20.000	20.000	20.000	20.000
vereinnahmte Ertragszuschüsse ./. Auflösung					
Zwischensumme	0	0	0	0	0
Investitionszuweisungen	0	0	0	0	0
Rücklagenentnahmen	0	0	0	0	0
Kreditaufnahmen	0	0	0	0	0
Zuführung vom Erfolgsplan(Gewinn)	3.800	7.800	7.700	7.600	7.500
	14.800	27.800	27.700	27.600	27.500
Kapitalbedarf					
Hypercharger gegenüber Station Rathaus richtung "Kurz"			80.000		
GmbH-Gründung					
Schnellader Kaiserreich	130.000	20.000			
Ladesäule Gemeindewerke Car-Sharing		15.000			
- Sonstiges	0	0	0	0	0
Summe Anlageinvestitionen	130.000	35.000	80.000	0	0
Rücklagenzuführung	0	0	0	0	0
Darlehenstilgung	0	0	0	0	0
Verlust	0	0	0	0	0
	130.000	35.000	80.000	0	0

**Erfolgsplan Ladestationen der
Gemeindewerke Kiefersfelden
2024 bis 2028**

	Ist 2023 €	2024 €	2025 €	2026 €	2027 €	2028 €
1. Umsatzerlöse						
Umsatzerlöse Ladestationen	32.600,00	28.000	55.000	55.000	55.000	55.000
	32.600,00	28.000	55.000	55.000	55.000	55.000
2. Andere aktivierte Eigenleistungen						
aktivierte Eigenleistungen	0,00	0	5.000	5.000	5.000	5.000
3. Sonstige betriebliche Erträge						
sonstige betriebliche Erträge	10.200,00	5.000	10.000	10.000	10.000	10.000
4.a) Aufwendungen für Roh-, Hilfs- und Betriebsstoffe und für bezogene Waren						
Materialaufwand Ladestationen	15.500,00	18.000	30.000	30.000	30.000	30.000
	15.500,00	18.000	30.000	30.000	30.000	30.000
5.a) Löhne und Gehälter						
Entgelte	0,00	0	6.000	6.100	6.200	6.300
	0,00	0	6.000	6.100	6.200	6.300
5.b) Soziale Abgaben und Aufwendungen für Altersversorgung und Unterstützung						
Sozialversicherungsbeiträge	0,00	0	0	0	0	0
Versorgungskassenbeiträge	0,00	0	0	0	0	0
6. Abschreibungen auf immaterielle Vermögensgegenstände des Anlagevermögens und Sachanlagen						
	14.100,00	11.000	20.000	20.000	20.000	20.000
7. Sonstige betriebliche Aufwendungen						
sonstiger betrieblicher Aufwand	100,00	200	6.200	6.200	6.200	6.200
	100,00	200	6.200	6.200	6.200	6.200
10. Zinsen und ähnliche Erträge						
	0,00	0	0	0	0	0
11. Zinsen und ähnliche Aufwendungen						
Zinsaufwendungen	0,00	0	0	0	0	0
12. Ergebnis der gewöhnlichen Geschäftstätigkeit						
	13.100,00	3.800	7.800	7.700	7.600	7.500
13. Steuern						
Körperschaftssteuer	2.000,00	0	0	0	0	0
Gewerbesteuer	1.600,00	0	0	0	0	0
sonstige Steuern	0,00	0	0	0	0	0
	3.600,00	0	0	0	0	0
14. Jahresgewinn/Jahresverlust						
Jahresgewinn	9.500,00	3.800	7.800	7.700	7.600	7.500
Jahresverlust	0,00	0	0	0	0	0

**Vermögensplan Gasnetz der
Gemeindewerke Kiefersfelden
2024 bis 2028**

	2024 €	2025 €	2026 €	2027 €	2028 €
Deckungsmittel					
Abschreibungen auf Anlagevermögen	160.000	150.000	153.000	153.000	153.000
vereinnahmte Ertragszuschüsse (BKZ)	50.000	15.000	15.000	15.000	15.000
./.. Auflösung Ertragszuschüsse (BKZ)	-30.000	-20.000	-20.000	-20.000	-20.000
Rücklagenentnahmen	0	0	0	0	0
Kreditaufnahmen	0	100.000	0	0	0
Zuführung vom Erfolgsplan (Gewinn)	88.100	0	0	0	0
	268.100	245.000	148.000	148.000	148.000
Kapitalbedarf					
BV Felder	10.000		10.000		
Mühlenstraße				30.000	
Franz-Huber-Str. PE-HD DN 90 240 m			50.000		
Lauch - Marblingstraße PE-HD DA 125					
Ringschluss Kufsteiner Straße		87.000			
Wiesenweg (PE-HD DA 90)			42.000		
Trafo Schwaighof - Schöffau (PE-HD DA 125)		0			
Sportplatzstraße - Mayerl				25.000	
Feldweg / Am Rain					30.000
Siedlerweg PE-HD DN 125 90 m			13.500		
Umlegung ehem. Pennyglände	20.000		20.000		
Dorfstraße				45.000	
Heizung Gasübergabe Brennstoffzelle			40.000		
Übergabestation Steuerschrank	30.000				
Neuer Gasschieber Schiene 1		6.000			
Hausanschlüsse und Hausdruckregler	10.000	10.000	10.000	10.000	10.000
Zähler und Messeinrichtungen	25.000	10.000	10.000	10.000	10.000
Werkzeug	2.500	2.500	2.500	2.500	2.500
Allgemeine Investitionen					
- Fenstersanierung	14.400				
- Lagerplatz Umspannwerk	8.000	19.200			
- Radunterstand		2.400			
- Eingangsüberdachung			9.600		
- Lagerhalle					
- e-Auto (anteilig)	4.800				
- Sonstiges	29.400	21.900	3.000	3.000	3.000
Summe Anlageinvestitionen	154.100	159.000	228.500	133.800	63.800
Rücklagenzuführung	0	700	0	4.400	49.200
Darlehensstilgung	10.400	7.400	7.400	4.100	3.700
Zuführung an Erfolgsplan (Verlust)	0	66.900	92.800	116.610	119.510
	164.500	234.000	328.700	258.910	236.210

**Erfolgsplan Gasnetz der
Gemeindewerke Kiefersfelden
2024 bis 2028**

	Ist 2023 €	2024 €	2025 €	2026 €	2027 €	2028 €
1. Umsatzerlöse						
Netz Gas - Netznutzungsentgelte	378.600,00	565.900	474.800	465.600	456.600	457.400
Netz Gas - Nebengeschäfte	-99.400,00	5.000	5.000	5.000	5.000	5.000
Netz Gas - Ertragszuschüsse	20.000,00	30.000	20.000	20.000	20.000	20.000
	299.200,00	600.900	499.800	490.600	481.600	482.400
2. Andere aktivierte Eigenleistungen						
Aktivierte Eigenleistungen	800,00	5.000	2.000	2.000	2.000	2.000
	800,00	5.000	2.000	2.000	2.000	2.000
3. Sonstige betriebliche Erträge						
sonstige betriebliche Erträge	200,00	10.000	2.000	2.000	2.000	2.000
4.a) Aufwendungen für Roh-, Hilfs- und Betriebsstoffe und für bezogene Waren						
Materialaufwand Netz Gas	79.700,00	45.000	80.000	80.000	80.000	80.000
Netznutzungsentgelte Netz Gas	95.100,00	83.000	101.000	111.100	122.210	122.210
	174.800,00	128.000	181.000	191.100	202.210	202.210
5.a) Löhne und Gehälter						
Entgelte	143.500,00	140.000	140.000	142.800	145.700	148.600
	143.500,00	140.000	140.000	142.800	145.700	148.600
5.b) Soziale Abgaben und Aufwendungen für Altersversorgung und Unterstützung						
Sozialversicherungsbeiträge	37.200,00	39.500	39.500	40.300	41.100	41.900
Versorgungskassenbeiträge						
	37.200,00	39.500	39.500	40.300	41.100	41.900
6. Abschreibungen auf immaterielle Vermögensgegenstände des Anlagevermögens und Sachanlagen						
	147.700,00	160.000	150.000	153.000	153.000	153.000
7. Sonstige betriebliche Aufwendungen						
Konzessionsabgabe Netz Gas	33.500,00	35.000	35.000	35.000	35.000	35.000
übrige Aufwendungen Netz Gas	30.600,00	25.000	25.000	25.000	25.000	25.000
	64.100,00	60.000	60.000	60.000	60.000	60.000
11. Zinsen und ähnliche Aufwendungen						
Zinsen an Kreditmarkt	500,00	200	100	100	100	100
	500,00	200	100	100	100	100
12. Ergebnis der gewöhnlichen Geschäftstätigkeit						
	-267.600,00	88.200	-66.800	-92.700	-116.510	-119.410
13. Steuern vom Einkommen						
Körperschaftsteuer	-42.400,00	0	0	0	0	0
Gewerbesteuer	-32.900,00	0	0	0	0	0
Sonstige Steuern	500,00	100	100	100	100	100
	-74.800,00	100	100	100	100	100
14. Jahresgewinn/Jahresverlust						
Jahresgewinn	0,00	88.100	0	0	0	0
Jahresverlust	-192.800,00	0	-66.900	-92.800	-116.610	-119.510

**Vermögensplan Gasvertrieb der
Gemeindewerke Kiefersfelden
2024 bis 2028**

	2024 €	2025 €	2026 €	2027 €	2028 €
Deckungsmittel					
Abschreibungen auf Anlagevermögen	1.000	2.700	2.700	2.700	2.700
vereinnahmte Ertragszuschüsse (BKZ) ./. Auflösung Ertragszuschüsse (BKZ)	0	0	0	0	0
Einlage Gemeinde	0	0	0	0	0
Investitionszuweisungen		0	0	0	0
Rücklagenentnahmen		0	0	0	0
Kreditaufnahmen	0	0	0	0	0
Zuführung vom Erfolgsplan (Gewinn)	249.800	471.100	456.500	184.400	181.000
	250.800	473.800	459.200	187.100	183.700
Kapitalbedarf					
Allgemeine Investitionen					
- Fenstersanierung	2.600				
- Lagerplatz Umspannwerk	1.500	3.500			
- Radunterstand		400			
- Eingangsüberdachung			1.800		
- Lagerhalle					
- e-Auto (anteilig)	900				
- Sonstiges	5.600	4.100	3.400	1.600	1.600
Summe Anlageinvestitionen	10.600	8.000	5.200	1.600	1.600
Rücklagenzuführung	0	100	0	800	9.100
Darlehensstilgung	300	300	300	300	200
Zuführung an Erfolgsplan (Verlust)	0	0	0	0	0
	10.900	8.400	5.500	2.700	10.900

**Erfolgsplan Gasvertrieb der
Gemeindewerke Kiefersfelden
2024 bis 2028**

	Ist 2023 €	2024 €	2025 €	2026 €	2027 €	2028 €
1. Umsatzerlöse						
Vertrieb Gas - Gasverkauf	2.319.100,00	1.408.700	1.975.600	1.933.100	1.690.500	1.717.300
	2.319.100,00	1.408.700	1.975.600	1.933.100	1.690.500	1.717.300
3. Sonstige betriebliche Erträge						
Vertrieb Gas	101.800,00	1.000	1.000	1.000	1.000	1.000
4a) Aufwendungen für Roh-, Hilfs- und Betriebsstoffe und für bezogene Waren sowie Aufwendungen für bezogene Leistungen						
Gasbezug Vertrieb Gas	1.221.100,00	1.107.000	1.449.900	1.420.900	1.449.300	1.478.300
	1.221.100,00	1.107.000	1.449.900	1.420.900	1.449.300	1.478.300
5.a) Löhne und Gehälter						
Gehälter	29.700,00	29.000	30.000	30.900	31.800	32.800
	29.700,00	29.000	30.000	30.900	31.800	32.800
5.b) Soziale Abgaben und Aufwendungen für Altersversorgung und Unterstützung						
Sozialversicherungsbeiträge Zusatzversorgung	7.800,00	9.100	9.100	9.300	9.500	9.700
	7.800,00	9.100	9.100	9.300	9.500	9.700
6. Abschreibungen auf immaterielle Vermögensgegenstände des Anlagevermögens und Sachanlagen						
	2.600,00	1.000	2.700	2.700	2.700	2.700
7. Sonstige betriebliche Aufwendungen						
übrige Aufwendungen Vertrieb Gas	216.700,00	15.000	15.000	15.000	15.000	15.000
	216.700,00	15.000	15.000	15.000	15.000	15.000
10. Zinsen und ähnliche Erträge						
	800,00	1.200	1.200	1.200	1.200	1.200
11. Zinsen und ähnliche Aufwendungen						
Zinsen an Kreditmarkt	0,00	0	0	0	0	0
	0,00	0	0	0	0	0
12. Ergebnis der gewöhnlichen Geschäftstätigkeit						
	943.800,00	249.800	471.100	456.500	184.400	181.000
13. Steuern vom Einkommen						
Körperschaftsteuer	148.900,00	0	0	0	0	0
Gewerbesteuer	115.200,00	0	0	0	0	0
Sonstige Steuern	0,00					
	264.100,00	0	0	0	0	0
15. Jahresgewinn/Jahresverlust						
Jahresgewinn	679.700,00	249.800	471.100	456.500	184.400	181.000
Jahresverlust	0,00	0	0	0	0	0

**Vermögensplan Wassernetz der
Gemeindewerke Kiefersfelden
2024 bis 2028**

	2024 €	2025 €	2026 €	2027 €	2028 €
Deckungsmittel					
Abschreibungen auf Anlagevermögen	160.000	175.000	178.500	178.500	178.500
vereinnahmte Ertragszuschüsse	30.000	30.000	30.000	30.000	30.000
./. Auflösung	-28.000	-30.000	-30.000	-30.000	-30.000
Zwischensumme	2.000	0	0	0	0
Investitionszuweisungen	0	0	0	0	0
Rücklagenentnahmen	0	0	0	0	0
Kreditaufnahmen	200.800	125.000	66.100	148.800	0
Zuführung vom Erfolgsplan(Gewinn)	0	0	0	0	0
	362.800	300.000	244.600	327.300	178.500
Kapitalbedarf					
Ringschluss Kufsteiner Straße PE-HD DA 110 270m		112.000			
Ringschluss Kufsteiner Straße 1xDA110 (1x Breitband) Dorfstraße		31.000		200.000	
Leitungen zur Breitenau - Entsäuerung					
Leitungen zur Breitenau - Anbindung Schopperalm	68.000				
Franz-Huber-Str. PE-HD DN 100 190 m			30.000		
Wiesenweg PE-HD DA 110, Leerrohr			15.000		
Wiesenweg PE-HD DA 110			70.000		
BV Felder	10.000		10.000		
Kölner Weg			16.000		
Innstraße 1xDA110 (1x Breitband)	15.000	7.000			
Innstraße PE-HD DA 110	47.000	48.000			
Trafo Schwaighof - Schöffau (PE HD DA 160)		84.000			
Trafo Schwaighof - Schöffau (Leerrohr)		24.000			
Sportplatzstraße - Mayerl				25.000	
Sportplatzstraße - Marbling					
Sauleit'n - Thierseestraße PE-HD DA160	166.000				
Mühlenstraße PE-HD DN 100				30.000	
Versch. Straßen	50.000	50.000			
Austausch Gussleitungen 500 m			100.000	100.000	100.000
Austausch PVC-Leitungen 500 m				50.000	50.000
	0	0			
Hydranten	10.000	10.000	10.000	10.000	10.000
Hausanschlüsse	10.000	10.000	10.000	10.000	10.000
Zähler und Messeinrichtungen	5.000	5.000	5.000	5.000	5.000
Werkzeug	5.000	5.000	2.500	2.500	2.500
Ersatzfahrzeug Jimny					
Allgemeine Investitionen					
- Fenstersanierung	15.900				
- Lagerplatz Umspannwerk	8.800	21.100			
- Radunterstand		2.600			
- Eingangsüberdachung			10.600		
- Lagerhalle					
- e-Auto (anteilig)	5.300				
- Sonstiges	32.500	24.200	19.800	9.200	9.200
Summe Anlageinvestitionen	448.500	433.900	298.900	441.700	186.700
Rücklagenzuführung	0	800	0	4.900	54.300
Darlehensstilgung	93.400	90.700	91.200	60.400	26.200
Verlust	159.300	193.800	171.300	175.500	179.700
	701.200	719.200	561.400	682.500	446.900

**Erfolgsplan Wassernetz der
Gemeindewerke Kiefersfelden
2024 bis 2028**

	Ist 2023 €	2024 €	2025 €	2026 €	2027 €	2028 €
1. Umsatzerlöse						
Netz WW - Netznutzungsentgelte	357.000,00	360.000	360.000	360.000	360.000	360.000
Netz WW - Nebengeschäfte	4.300,00	5.000	5.000	5.000	5.000	5.000
Netz WW - Ertragszuschüsse	30.600,00	28.000	30.000	30.000	30.000	30.000
	391.900,00	393.000	395.000	395.000	395.000	395.000
2. Andere aktivierte Eigenleistungen						
Aktivierte Eigenleistungen	28.000,00	15.000	15.000	15.000	15.000	15.000
3. Sonstige betriebliche Erträge						
Netz WW	12.000,00	5.000	5.000	5.000	5.000	5.000
	12.000,00	5.000	5.000	5.000	5.000	5.000
4.a) Aufwendungen für Roh-, Hilfs- und Betriebsstoffe und für bezogene Waren						
Materialaufwand	90.600,00	120.000	136.000	106.000	106.000	106.000
	90.600,00	120.000	136.000	106.000	106.000	106.000
5.a) Löhne und Gehälter						
Gehälter	181.000,00	176.000	182.000	185.600	189.300	193.100
	181.000,00	176.000	182.000	185.600	189.300	193.100
5.b) Soziale Abgaben und Aufwendungen für Altersversorgung und Unterstützung						
Sozialversicherungsbeiträge	47.900,00	50.800	50.800	51.800	52.800	53.900
Zusatzversorgung						
	47.900,00	50.800	50.800	51.800	52.800	53.900
6. Abschreibungen auf immaterielle Vermögensgegenstände des Anlagevermögens und Sachanlagen						
	175.700,00	160.000	175.000	178.500	178.500	178.500
7. Sonstige betriebliche Aufwendungen						
Konzessionsabgabe Netz WW	31.600,00	40.000	40.000	40.000	40.000	40.000
Sonstiges	28.400,00	22.100	22.100	22.100	22.100	22.100
	60.000,00	62.100	62.100	62.100	62.100	62.100
10. Zinsen und ähnliche Aufwendungen						
Zinsaufwendungen	2.500,00	2.900	2.400	1.800	1.300	600
11. Ergebnis der gewöhnlichen Geschäftstätigkeit						
	-125.800,00	-158.800	-193.300	-170.800	-175.000	-179.200
12. Steuern vom Einkommen						
Körperschaftsteuer	-20.000,00	0	0	0	0	0
Gewerbsteuer	-15.500,00	0	0	0	0	0
Sonstige Steuern	600,00	500	500	500	500	500
	-34.900,00	500	500	500	500	500
14. Jahresgewinn/Jahresverlust						
Jahresgewinn	0,00	0	0	0	0	0
Jahresverlust	-90.900,00	-159.300	-193.800	-171.300	-175.500	-179.700

**Vermögensplan Wasservertrieb der
Gemeindewerke Kiefersfelden
2024 bis 2028**

	2024 €	2025 €	2026 €	2027 €	2028 €
Deckungsmittel					
Abschreibungen auf Anlagevermögen	1.000	2.000	2.000	2.000	2.000
vereinnahmte Ertragszuschüsse ./. Auflösung					
Zwischensumme	0	0	0	0	0
Investitionszuweisungen	0	0	0	0	0
Rücklagenentnahmen	0	0	0	0	0
Kreditaufnahmen	0	0	0	0	0
Zuführung vom Erfolgsplan(Gewinn)	63.900	34.000	33.500	33.000	32.500
	64.900	36.000	35.500	35.000	34.500
Kapitalbedarf					
Allgemeine Investitionen					
- Fenstersanierung	2.300				
- Lagerplatz Umspannwerk	1.300	3.000			
- Radunterstand		400			
- Eingangsüberdachung			1.500		
- Lagerhalle					
- e-Auto (anteilig)	800				
- Sonstiges	4.800	3.600	2.900	1.400	1.400
Summe Anlageinvestitionen	9.200	7.000	4.400	1.400	1.400
Rücklagenzuführung	0	100	0	700	7.800
Darlehensstilgung	200	200	200	200	100
Verlust	0	0	0	0	0
	9.400	7.300	4.600	2.300	9.300

**Erfolgsplan Wasservertrieb der
Gemeindewerke Kiefersfelden
2024 bis 2028**

	<i>Ist 2023</i>	2024 €	2025 €	2026 €	2027 €	2028 €
1. Umsatzerlöse						
Vertrieb WW - Wasserverkauf	<i>89.200,00</i>	120.000	90.000	90.000	90.000	90.000
	<i>89.200,00</i>	120.000	90.000	90.000	90.000	90.000
3. Sonstige betriebliche Erträge	<i>16.100,00</i>	5.000	5.000	5.000	5.000	5.000
4.a) Aufwendungen für Roh-, Hilfs- und Betriebsstoffe und für bezogene Waren						
Wasserverkauf - Erzeugung u. RHB	<i>6.900,00</i>	2.000	5.000	5.000	5.000	5.000
	<i>6.900,00</i>	2.000	5.000	5.000	5.000	5.000
5.a) Löhne und Gehälter						
Entgelte	<i>18.300,00</i>	18.500	18.500	18.900	19.300	19.700
	<i>18.300,00</i>	18.500	18.500	18.900	19.300	19.700
5.b) Soziale Abgaben und Aufwendungen für Altersversorgung und Unterstützung						
Sozialversicherungsbeiträge	<i>4.800,00</i>	9.100	5.000	5.100	5.200	5.300
Versorgungskassenbeiträge	<i>4.800,00</i>	9.100	5.000	5.100	5.200	5.300
6. Abschreibungen auf immaterielle Vermögensgegenstände des Anlagevermögens und Sachanlagen	<i>2.000,00</i>	1.000	2.000	2.000	2.000	2.000
7. Sonstige betriebliche Aufwendungen						
Sonstiges	<i>4.800,00</i>	30.500	30.500	30.500	30.500	30.500
	<i>4.800,00</i>	30.500	30.500	30.500	30.500	30.500
10. Zinsen und ähnliche Aufwendungen						
Zinsaufwendungen	<i>0,00</i>	0	0	0	0	0
11. Ergebnis der gewöhnlichen Geschäftstätigkeit	<i>68.500,00</i>	63.900	34.000	33.500	33.000	32.500
12. Steuern vom Einkommen						
Körperschaftsteuer	<i>10.800,00</i>	0	0	0	0	0
Gewerbesteuer	<i>8.400,00</i>	0	0	0	0	0
Sonstige Steuern	<i>0,00</i>	0	0	0	0	0
	<i>19.200,00</i>	0	0	0	0	0
14. Jahresgewinn/Jahresverlust						
Jahresgewinn	<i>49.300,00</i>	63.900	34.000	33.500	33.000	32.500
Jahresverlust	<i>0,00</i>	0	0	0	0	0

**Vermögensplan Wassererzeugung der
Gemeindewerke Kiefersfelden
2024 bis 2028**

	2024 €	2025 €	2026 €	2027 €	2028 €
Deckungsmittel					
Abschreibungen auf Anlagevermögen	5.000	5.000	5.000	5.000	5.000
vereinnahmte Ertragszuschüsse ./.. Auflösung					
Zwischensumme	0	0	0	0	0
Investitionszuweisungen	0	0	0	0	0
Rücklagenentnahmen	0	0	0	0	0
Kreditaufnahmen	0	0	0	0	0
Zuführung vom Erfolgsplan(Gewinn)	14.600	9.600	26.100	25.000	23.900
	19.600	14.600	31.100	30.000	28.900
Kapitalbedarf					
- Planung St. Josefsquelle Tunnel					
- Trinkwasserschutzgebiet Mühlau					10.000
- Trinkwasserschutzgebiet St. Josefsquelle	10.000	10.000			
Druckminderer Brunnsteinstraße					
Allgemeine Investitionen					
- Fenstersanierung	600				
- Lagerplatz Umspannwerk	300	800			
- Radunterstand		100			
- Eingangsüberdachung			400		
- Lagerhalle					
- Sonstiges	1.300	1.000	800	400	400
Summe Anlageinvestitionen	12.400	11.900	1.200	400	10.400
Rücklagenzuführung	0	0	0	200	1.900
Darlehenstilgung	0	0	0	0	0
Verlust	0	0	0	0	0
	12.400	11.900	1.200	600	12.300

**Erfolgsplan Wassererzeugung der
Gemeindewerke Kiefersfelden
2024 bis 2028**

	Ist 2023 €	2024 €	2025 €	2026 €	2027 €	2028 €
1. Umsatzerlöse						
Wassererzeugung	52.600,00	55.000	53.000	53.000	53.000	53.000
	52.600,00	55.000	53.000	53.000	53.000	53.000
2. Andere aktivierte Eigenleistungen						
aktivierte Eigenleistungen	0,00	0	0	0	0	0
3. Sonstige betriebliche Erträge						
sonstige betriebliche Erträge	0,00	0	0	0	0	0
4.a) Aufwendungen für Roh-, Hilfs- und Betriebsstoffe und für bezogene Waren						
Materialaufwand Erzeugung WW	27.700,00	25.000	28.000	11.000	12.000	13.000
	27.700,00	25.000	28.000	11.000	12.000	13.000
5.a) Löhne und Gehälter						
Entgelte	6.600,00	6.200	6.200	6.300	6.400	6.500
	6.600,00	6.200	6.200	6.300	6.400	6.500
5.b) Soziale Abgaben und Aufwendungen für Altersversorgung und Unterstützung						
Sozialversicherungsbeiträge	1.900,00	1.800	1.800	1.800	1.800	1.800
Versorgungskassenbeiträge						
	1.900,00	1.800	1.800	1.800	1.800	1.800
6. Abschreibungen auf immaterielle Vermögensgegenstände des Anlagevermögens und Sachanlagen						
	5.900,00	5.000	5.000	5.000	5.000	5.000
7. Sonstige betriebliche Aufwendungen						
sonstiger betrieblicher Aufwand	1.000,00	2.300	2.300	2.700	2.700	2.700
	1.000,00	2.300	2.300	2.700	2.700	2.700
10. Zinsen und ähnliche Erträge						
	0,00	0	0	0	0	0
11. Zinsen und ähnliche Aufwendungen						
Zinsaufwendungen	0,00	0	0	0	0	0
12. Ergebnis der gewöhnlichen Geschäftstätigkeit						
	9.500,00	14.700	9.700	26.200	25.100	24.000
13. Steuern						
Körperschaftssteuer	1.500,00	0	0	0	0	0
Gewerbesteuer	1.200,00	0	0	0	0	0
sonstige Steuern	100,00	100	100	100	100	100
	2.800,00	100	100	100	100	100
14. Jahresgewinn/Jahresverlust						
Jahresgewinn	6.700,00	14.600	9.600	26.100	25.000	23.900
Jahresverlust	0,00	0	0	0	0	0

Gemeindewerke Kiefersfelden

Wirtschaftsplan für das Haushaltsjahr 2025

nr	Allgemeine Investitionen	2024	2025	2026	2027	2028
1	Fenstersanierung	90.000				
2	Lagerplatz Umspannwerk	50.000	120.000			
3	Radunterstand		15.000			
4	Eingangsüberdachung			60.000		
5	Lagerhalle	0	0			0
6	e-Auto (anteilig)	30.000				
14	Server		25.000			
15	elektr. Schreibtische	10.000				
16	Akkustikdecke Vertrieb	12.000				
17	elektr. Datenmanagement	60.000		60.000		
18	Zertifizierungen	10.000	10.000			
19	FiBu-Software	20.000	20.000			
20	Kunden-Onlineportal		10.000			
21	Besprechungsraum					
22	sonst. Software	50.000	50.000	30.000	30.000	30.000
23	EDV, Rechner	12.000	12.000	12.000	12.000	12.000
24	Sonstiges	10.000	10.000	10.000	10.000	10.000

Baustelle	Sparte	Leitung	Länge	Tiefbau	Material	W-Plan	Jahr
Ringschluss Kufsteiner Straße	Gas	PE-HD DA 125	270	63.400,00 €	8.500,00 €	87.000,00 €	2025
Ringschluss Kufsteiner Straße	Wasser	PE-HD DA 110	270	87.000,00 €	8.500,00 €	112.000,00 €	2025
Ringschluss Kufsteiner Straße	NSP	1xSR DA 110	230	20.700,00 €	2.500,00 €	28.000,00 €	2025
Ringschluss Kufsteiner Straße	MSP	2xSR DA125 (Vorbereitung nur Leerro	130	11.700,00 €	800,00 €	16.000,00 €	2025
Ringschluss Kufsteiner Straße	Breitband	1xDA110 (1x Breitband)	400	24.000,00 €	1.200,00 €	31.000,00 €	2025
Innstraße	Reserver	1xDA110 (1x Breitband)	90	5.400,00 €	300,00 €	7.000,00 €	2025
Innstraße	Wasser	PE-HD DA 110	90	37.000,00 €	5.100,00 €	48.000,00 €	2025
Kohlstatt West - Sauleiten	MSP	2*DA125; inkl. Kabel	600	54.000,00 €	30.000,00 €	105.000,00 €	2025
Kohlstatt West - Sauleiten	Steuerka	1x DA110 inkl. Kabel	600	36.000,00 €	5.400,00 €	50.000,00 €	2025
Trafo Schwaighof - Schöffau	MSP	2x3x150 Alu und St.Kabel (750lfm); 2x	300	54.000,00 €	33.900,00 €	103.000,00 €	2025
Trafo Schwaighof - Schöffau	Wasser	PE-HD DA 160	200	64.000,00 €	8.000,00 €	84.000,00 €	2025
Trafo Schwaighof - Schöffau	MSP	1xDA125	75	4.500,00 €	200,00 €	6.000,00 €	2025
Lindenweg - ST2089	NSP	Ringschluss	70	8.400,00 €	200,00 €	10.000,00 €	2025
Pendingstraße NSP ertüchtigung	NSP	1xSR DA 110 inkl. Kabel	80	9.600,00 €	900,00 €	12.000,00 €	2025
Summe						699.000,00 €	2025

E-Werk

Stationen allg.
VK's tauschen
PQ Plus Geräte zur Netzabbildung
Kieferbachwehr
verschiedene Straßen
Station Mühlbach
Station Kohlstatt
Station Creml
Station Marmorwerkstr.
Station Naunspitzstr.
Station Kaiserreich
Station Dorfstraße für KönigsbergerStr.
Übergabe
neuer Hypercharger
Netzberechnung erweitern (neue Stationen)

Anzeigegeräte in der NSP
verschiedne Standorte

Bauausführung Fischtreppe u. Restwasserkraftwerk
Verkabelungen
Neue SF6 Anlage K-K-K-T ist bestellt, SIEMENS, 8 DJH, RRRT, Montage
Neue SF6 Anlage K-K-K-T ist bestellt, SIEMENS, 8 DJH, RRRT, Montage
Neue SF6 Anlage K-K-K-T ist bestellt, SIEMENS, 8 DJH, RRRT, Montage
neuer Trafo gebraucht 400kVA (Bayernwerke) Areva
neuer Trafo gebraucht 400kVA (Bayernwerke) Areva
Neue Station wegen Schnelllader
Neue Station wegen PV-Anlagen
Wandlerwechsel 20kV Einspeisung 2
gegenüber Station Rathaus richtung "Kurz"

W-Plan	Jahr
10.000,00 €	2025
15.000,00 €	2025
15.000,00 €	2025
100.000,00 €	2027
50.000,00 €	2025
23.000,00 €	2025
23.000,00 €	2025
18.000,00 €	2025
10.000,00 €	2025
10.000,00 €	2025
90.000,00 €	2025
65.000,00 €	2025
1.000,00 €	2025
80.000,00 €	2026
5.000,00 €	2025

Summe

Jahr
335.000,00 € 2025

Wasserwerk

TSG Mühlau
TSG St Josefsquelle
TSG St Josefsquelle
HB Buchberg Hangabsicherung
Objektschutz nach W1050
verschiedene Straßen

Auslauf sanieren
Abschluss Wasserrecht
evtl. gemeinsam mit PV-Anlage
Alarmanlage, Bewegungsmelder, Öffnungskontakt, etc.
Reparaturen

W-Plan	Jahr
10.000,00 €	2026
8.000,00 €	2025
5.000,00 €	2025
30.000,00 €	2025
10.000,00 €	2026
50.000,00 €	2025

Summe

Jahr
93.000,00 € 2025

Gaswerk

Übergabestation
neuer Gasschieber auf Schiene 1

Heizung Umstellen auf Brennstoffzelle

W-Plan	Jahr
40.000,00 €	2026
6.000,00 €	2025

Summe

Jahr
6.000,00 € 2025

Reg. Energien

Stausee ausbaggern
 Goglmühle Wehrsanierung
 Kraftwerk Stausee Schmitt
 Schnellladesäulen Kaiserreich
 PV-Anlage Trafostation für Straßenbeleuchtung

Wehrsanierung
 und Einbindung in PLS und Grundstück kaufen
 Kaiserreich
 Trafostation für Straßenbeleuchtung

W-Plan	Jahr
30.000,00 €	2025
20.000,00 €	2025
	2025
20.000,00 €	2025
15.000,00 €	2025

Summe

W-Plan	Jahr
85.000,00 €	2025

Betriebsgebäude

Eingangsüberdachung
 Alarmanlage GWK
 Radunterstand
 Lagerplatz beim Umspannwerk samt Stapler
 E-Auto
 Bereitschaft Wasser
 Bereitschaft E-Werk

Carport für Räder
 Leasing -> Aufwand
 Leasing -> Aufwand
 Leasing -> Aufwand

W-Plan	Jahr
60.000,00 €	2027
	2025
15.000,00 €	2025
120.000,00 €	2025
	2025
	2025
	2025
	Jahr
135.000,00 €	2025

Summe

W-Plan	Jahr
135.000,00 €	2025

Gesamtsumme

W-Plan	Jahr
1.353.000,00 €	2025

Aufstellung über die gebildeten Haushaltsreste 2024/2025

a) Verwaltungshaushalt

Im Rahmen des Jahresabschlusses 2024 wurden keine HER und HAR gebildet, die in das Haushaltsjahr 2025 hätten übernommen werden müssen.

b) Vermögenshaushalt

Im Rahmen des Jahresabschlusses 2024 wurden keine HER und HAR gebildet, die in das Haushaltsjahr 2025 hätten übernommen werden müssen.

Übersicht über die im Finanzplanungszeitraum gültigen Kreditermächtigungen aus den Vorjahren und deren Inanspruchnahmen - in 1.000 Euro -

	Kredit- ermächtigung lt. HH-Satzung ¹⁾	Vorjahre			nicht in Anspruch genommene, gültige Krediter- mächtigungen aus Vorjahren ³⁾	aktuelles HHJ		Folgejahre			endgültig verfallend nach Ablauf der Gültigkeits- dauer ⁶⁾
		tatsächliche Inanspruchnahme ²⁾				Kredit- ermächtigung insgesamt ⁴⁾	geplante Inanspruch- nahme	geplante Inanspruchnahme			
		2022	2023	2024				2026	2027	2028	
		2	3	4				5	6	7	
2022	0	0	0	0	0	0	0				0
2023	0		0	0	0		0	0			0
2024	0			0	0		0	0	0		0
2025	0						0				
2026	0							0			
2027	0								0		
2028	0									0	
Summen:	0	0	0	0	0	0	0	0	0	0	0

Nachrichtlich:

Übersicht über die aus Vorjahren übertragenen Haushaltsreste für Einnahmen aus der Aufnahme von Krediten - in 1.000 Euro -

Nr.	Unterabschnitt	Untergruppe	Übertrag aus Vorjahren auf das aktuelle Haushaltsjahr ⁷⁾
Summe:			0

Erläuterungen:

¹⁾ Festsetzung gemäß jeweiliger Haushaltssatzung bzw. geplante satzungsmäßige Festsetzungen gemäß mittelfristiger Finanzplanung

²⁾ tatsächliche Inanspruchnahme der Kreditermächtigung mit Abschluss eines Kreditvertrages; in welchem Umfang die Kreditermächtigung durch den Abschluss des Kreditvertrages in Anspruch genommen wird, bestimmt sich nach der Höhe des Geldbetrags, den der Kreditgeber nach dem abgeschlossenen Kreditvertrag verpflichtet ist, dem Kreditnehmer zur Verfügung zu stellen (Valuta)

³⁾ = Delta aus Sp. 1 und den Summen der Sp. 2 bis 4

⁴⁾ = Summe aus Kreditermächtigung gemäß Haushaltssatzung für das aktuelle Haushaltsjahr (vgl. Sp. 1) und noch nicht in Anspruch genommenen, gültigen Kreditermächtigungen aus Vorjahren (vgl. Summe aus Sp. 5)

⁵⁾ Die hier eingetragenen Werte müssen mit der Kreditermächtigung gemäß Haushaltssatzung für das aktuelle Haushaltsjahr bzw. den geplanten Festsetzungen gemäß mittelfristiger Finanzplanung (vgl. Sp. 1) übereinstimmen.

⁶⁾ = Delta aus Sp. 1 und den Summen aus Sp. 2 bis 4, 7 und 8 bis 10

⁷⁾ Die Summe der Überträge aus Vorjahren darf grundsätzlich nicht höher als die noch nicht in Anspruch genommenen, gültigen Kreditermächtigungen aus Vorjahren (vgl. Summe aus Sp. 5) sein.

Anhang

zum Haushaltsplan 2025

1. Tabellen

- Steuern – Zuweisungen – Umlagen
- Kalkulatorische Abschreibungen u. Verzinsungen (Hallenbad/Sauna u. Bestattungswesen)
- Auszug aus der Beitrags- und Gebührenkalkulation für die Entwässerungseinrichtung
- Aufstellung über noch abzurechnende Erschließungsanlagen zum 31.12.2023
- Jahresrechnung 2024 (Kurzübersicht)

2. Schulen

- Endabrechnung ungedeckter Schulbedarf 2023 (Mittelschule Kiefersfelden)
- Endabrechnung ungedeckter Schulbedarf 2023 (Grundschule Oberaudorf)

3. Kläranlage – Endabrechnung 2023 der Kläranlage Kiefersfelden – Thiersee

4. Bauhof – Kostenstellenauswertung Nov. 2023 – Okt. 2024

Steuern - Zuweisungen - Umlagen

2017 - 2025

(in Euro)

- gerundet in 1.000 -

	IST 2017	IST 2018	IST 2019	IST 2020	IST 2021	IST 2022	IST 2023	IST 2024	SOLL 2025
Grundsteuer A	12	13	13	13	13	13	13	13	11
Grundsteuer B	728	734	736	739	738	774	773	797	900
Gewerbesteuer	2.440	3.094	3.054	3.138	2.500	11.179	6.160	6.276	3.600
ESt-Anteile /-ersatz	3.505	3.783	3.983	3.786	3.960	4.299	4.635	4.762	4.956
Hundesteuer	21	25	26	27	26	28	27	27	27
Schlüsselzuw.	1.305	1.841	1.987	1.805	1.626	1.682	1.807	0	385
Finanzzuweisung	121	122	125	125	126	125	125	126	126
GrESt-Beteiligung	90	88	168	166	100	232	143	126	100
USt-Beteiligung	198	244	270	295	300	295	300	312	315
Zweitwhg.-Steuer	112	115	117	191	193	193	193	201	190
Bruttoaufkommen =	8.532	10.059	10.479	10.285	9.582	18.820	14.176	12.640	10.610
abzüglich:									
GewSt-Umlage	482	676	518	370	280	1097	616	962	400
Kreisumlage	3.034	2.947	3.169	3.473	3.471	3.669	3.828	7.251	4.646
Nettoaufkommen	5.016	6.436	6.792	6.442	5.831	14.054	9.732	4.427	5.564
i. v. H. von									
Brutto	58,8%	64,0%	64,8%	62,6%	60,9%	74,7%	68,7%	35,0%	52,4%

Kalkulatorische Abschreibungen und Verzinsungen 2025 (Abschnitte 5700 und 7500)

Wirtschaftsgüter	Jahr	Gesamtkosten (DM)	= Kosten in €	ND-Jahre (v. H.)	AfA jährlich €	Restbuchwerte 31.12.2024 €	AfA 2025 €	Restbuchwerte 31.12.2025 €	Kalk. Verzinsung nach Halbwertmethode	Zinssatz v. H.	Kalk. Zinsen 2025 €
Hallenbad/Sauna (Abschnitt 5700)											
Bodenwert	1972	276.257	141.248	-	-	141.248	-	141.248	141.248	3,00	4.237
Gebäude/Hallenbad	1975	2.642.469	1.351.072	50/2	27.021	27.043	27.021	22	675.536	3,00	20.266
Erdsauna	2000	184.352	94.257	25/4	3.770	3.770	3.770	7	47.129	3,00	1.414
Saunagebäude	1991	2.789.351	1.426.172	50/2	28.524	513.404	28.524	484.880	713.086	3,00	21.393
Massagepraxis/Fitness- räume (Hallenbad)	1998	769.275	393.324	50/2	7.867	188.782	7.867	180.915	196.662	3,00	5.900
Generalsanierung/Hallenbad	1996	6.725.848	3.438.871	50/2	68.778	1.513.087	68.778	1.444.309	1.719.436	3,00	51.583
BHKW	2006	ab WiBn 5/17	231.151	12	19.263	1	0	1	0	3,00	0
Invest. Kinderbereich	2012		26.150	10	2.615	1	0	1	0	3,00	0
Attraktivitätssteigerung	2011		22.292	10	2.229	1	0	1	0	3,00	0
LED-Beleuchtung Schwimmbecken	2013		13.347	10	1.334	1	0	1	0	3,00	0
Schwimm-/Veranstaltunginsel	2014		7.514	10	751	1	0	1	0	3,00	0
Chlorgasanlage	2014		8.748	10	875	1	0	1	0	3,00	0
Wasserspiel Kinderbecken	2015		2.500	5	500	1	0	1	0	3,00	0
Sanierung/Umbau Sauna	2015		36.861	25	1.474	23.349	1.474	21.875	18.431	3,00	553
Beckensauger	2015		6.160	5	1.232	0	0	0	0	3,00	0
Hochdruckreiniger	2016		1.656	8	207	0	0	0	0	3,00	0
Kundendisply MünchenTicket	2016		674	7	96	1	0	1	0	3,00	0
LED Unterwasserscheinwerfer	2016		8.195	15	546	3.508	546	2.962	4.098	3,00	123
Aluschleuse Aussenbecken	2016		2.910	5	582	1	0	1	0	3,00	0
Markise	2016		2.452	13	189	830	189	641	1.226	3,00	37
Stapelliegen weiß	2016		3.183	6	531	1	0	1	0	3,00	0
Bistrotsche/-stühle	2016		2.370	8	296	1	0	1	0	3,00	0
Leitern	2016		839	10	84	125	84	41	420	3,00	13
PC Betriebsleiter	2016		991	3	330	1	0	1	0	3,00	0
Wandspielgerät	2017		2.975	10	298	690	298	392	1.488	3,00	45
Doppelpumpe Magma 3	2017		3.552	12	296	1.233	296	937	1.776	3,00	53
Schraubenkompressor 8bar	2017		7.545	12	629	2.618	629	1.989	3.773	3,00	113
LED 15 Rotguss	2017		1.570	15	105	774	105	669	785	3,00	24
Wärmetauscher-Platten	2017		4.438	8	555	322	321	1	2.219	3,00	67
Dusch-/Toilettenrollstuhl	2017		534	12	45	182	45	137	267	3,00	8
ELA-Lautsprecherbox	2017		557	7	80	1	0	1	0	3,00	0
Schwimmbad Hippocampe	2017		2.065	10	207	547	207	340	1.033	3,00	31
PC HP Notebook	2017		722	5	144	1	0	1	0	3,00	0
Beckensauger mit Schwimmkabel	2018		8.100	10	810	2.633	810	1.823	4.050	3,00	122
Wandspielgerät	2018		3.800	5	760	1	0	1	0	3,00	0
Zeiterfassungsterminal	2018		2.655	15	177	1.549	177	1.372	1.328	3,00	40
Wasserspiel aussen	2019		3.200	5	640	1	0	1	0	3,00	0
Sitzbank Bistro	2019		1.580	10	158	724	158	566	790	3,00	24
Kombidämpfer	2019		2.500	5	500	1	0	1	0	3,00	0
PC Betriebsleiter	2019		820	3	273	1	0	1	0	3,00	0
Thekenschild Bistro	2019		930	5	186	1	0	1	0	3,00	0
Barstühle Bistro	2019		4.980	5	996	1	0	1	0	3,00	0
Rechner für zus. Kassenplatz	2019		1.207	3	402	1	0	1	0	3,00	0
Saunaöfen	2020		3.350	6	558	1.118	558	560	1.675	3,00	50
Badewasserschaltschrank	2020		68.448	10	6.845	37.646	6.845	30.801	34.224	3,00	1.027
neue Umkleidekabine	2020		123.646	10	12.365	68.004	12.365	55.639	61.823	3,00	1.855
Kassenrechner	2021		1.358	6	226	586	226	360	679	3,00	20
Stapelliegen	2021		3.116	6	519	1.516	519	997	1.558	3,00	47
Spanndecken	2021		80.658	25	3.226	69.367	3.226	66.141	40.329	3,00	1.210
LED-Beleuchtung Decke	2021		1.959	10	196	1.273	196	1.077	980	3,00	29
Umkleidekabine SR	2021		15.920	10	1.592	10.879	1.592	9.287	7.960	3,00	239
Boden Sonnenstudio	2021		4.065	15	271	3.094	271	2.823	2.033	3,00	61
Edelstahlabdeckung Außenbecken	2022		1.120	10	112	840	112	728	560	3,00	17
VEM Drehstrommotor	2022		1.450	19	76	1.247	76	1.171	725	3,00	22
Absperrklappen	2022		3.802	10	380	2.884	380	2.504	1.901	3,00	57
Filterdeckel	2022		3.748	10	375	2.873	375	2.498	1.874	3,00	56
Filterdeckel	2022		5.180	10	518	3.972	518	3.454	2.590	3,00	78
Roste Außenbecken/Inneneinstieg	2022		9.119	10	912	7.219	912	6.307	4.560	3,00	137
Druckminderer/Rückspülfilter	2023		7.010	8	876	5.258	876	4.382	3.505	3,00	105
Rechenwerk Sensus	2023		2.103	10	210	1.788	210	1.578	1.052	3,00	32
Schmutzwasserpumpe	2023		1.725	8	215	1.420	215	1.205	863	3,00	26
Heizung 230V Chlorgasraum	2023		817	6	136	658	136	522	409	3,00	12
Depolox Pool Kompakt	2023		6.056	10	606	5.046	606	4.440	3.028	3,00	91
WLAN Funk Kamera Set	2023		1.509	7	215	1.186	215	971	755	3,00	23
2 Depolox Pool Kompakt mit ANK	2023		13.024	10	1.302	10.637	1.302	9.335	6.512	3,00	195
Wasserspritze Kinderbecken	2023		1.200	10	120	1.020	120	900	600	3,00	18
Motortausch BHKW	2023		98.055	12	8.171	85.798	8.171	77.627	49.028	3,00	1.471
Wärmetauscher mit Einbau	2023		13.252	15	883	12.222	883	11.339	6.626	3,00	199
Gleichstromgetr.motor Aussenb. Abd	2023		2.397	10	239	2.138	239	1.899	1.199	3,00	36
Dachsanierung	2023		265.554	25	10.622	254.047	10.622	243.425	132.777	3,00	3.983
Zündsteuerggerät	2023		2.054	10	205	1.832	205	1.627	1.027	3,00	31
Zündanlage BHKW	2024		5.678	10	568	5.110	568	4.542	2.839	3,00	85
Drehstrommotor BHKW	2024		1.541	10	154	1.387	154	1.233	771	3,00	23
Dachsanierung + Dach Kinderbecken	2024		44.070	25	1.762	43.189	1.762	41.427	22.035	3,00	661
Tischgestell elektrisch	2024		1.160	10	116	1.150	116	1.034	580	3,00	17
						3.072.850	195.870	2.876.980			117.955
Bestattungswesen (Abschnitt 7500)											
a) Bergfriedhof											
Bodenwert I	1925	155.844	79.681	-	-	79.681	-	79.681	79.681	3,00	0
Leichenhaus	1926	139.130	71.136	100	712	2.784	712	2.072	35.568	3,00	1.067
Mausoleum	1927	115.661	59.136	100	591	2.991	591	2.400	29.568	3,00	887
Friedhofsaufgang	1990	107.625	55.028	50	1.101	19.796	1.101	18.695	27.514	3,00	825
Kühltruhe	2010		5.011	10	501	1	0	1	0	3,00	0
Gräberplan	1981	15.858	8.109	25	324	1	0	1	0	3,00	0
Motorsense	2011		995	10	100	1	0	1	0	3,00	0
Grüngutcontainer	2020		2.220	4	555	1	0	1	0	3,00	0
RIWA Software Friedhof	2023		2.106	5	421	1.650	421	1.229	1.053	3,00	32
RIWA Software Friedhof	2024		417	5	84	375	84	291	209	3,00	6
RIWA Software Friedhof DÜ..	2024		1.704	5	341	1.533	341	1.192	852	3,00	26
Stihl Laubbläser	2024		576	5	116	566	116	450	288	3,00	9
b) Klausbergfriedhof											
Bodenwert I	1956	139.448	71.298	-	-	71.298	-	71.298	0	3,00	0
Bodenwert II	1987		36.428	-	-	och nicht benützt	-		36.428	3,00	
Leichenhaus	1960	46.650	23.851	100	239	9.053	239	8.814	11.926	3,00	358
Urnwand (alt/Rest)	1974	49.456	25.286	100	253	13.142	253	12.889	12.643	3,00	379
Urnwand I	1987	175.271	89.614	100	896	58.254	896	57.358	44.807	3,00	1.344
Urnwand II (neu)	2006		58.883	100	589	49.457	589	48.868	29.442	3,00	883
Parkplatzanlage	1988	221.892	113.451	50	2.269	1	0	1	0	3,00	0
Umzäunung	1987	18.196	9.304	25	372	1	0	1	0	3,00	0
Brunnenröge	1990/91	45.134	23.076	100	231	15.915	231	15.684	11.538	3,00	346
Schneefräse	2012	-	3.690	5	738	1	0	1	0	3,00	0
Kühltruhe	2016		5.140	10	514	942	514	428	2.570	3,00	77
Schneefräse	2018		2.510	8	209	1.256	209	1.047	1.255	3,00	38
Grüngutcontainer	2020		2.220	4	555	1	0	1	0	3,00	0
RIWA Software Friedhof	2023		2.107	5	421	1.651	421	1.230	1.054	3,00	32
RIWA Software Friedhof	2024		416	5	83	374	83	291	208	3,00	6
RIWA Software Friedhof DÜ ...	2024		1.705	5	341	1.534	341	1.193	853	3,00	26
Stihl Laubbläser	2024		576	5	116	566	116	450	288	3,00	9
						332.826	7.258	325.568	-	-	6.349

ZUSAMMENFASSUNG GEBÜHRENSÄTZE

Der voraussichtliche Gebührenbedarf stellt sich in den Jahren 2023 bis 2026 wie folgt dar:

2023	2024	2025	2026
1,66	1,50	1,40	1,35
Durchschnittlicher Gebührensatz im Kalkulationszeitraum 1,48 €/m³			

Die Gemeinde erhebt **derzeit** eine Einleitungsgebühr von **1,50 €/m³** (BGS/EWS vom 22.01.2020).

Die Einleitungsgebühr sinkt für die Jahre 2023 bis 2026 um 0,02 €/m³.

ZUSAMMENFASSUNG BEITRAGSSÄTZE

Geschossfläche
6,92 €/m ²

Die Gemeinde erhebt **derzeit** einen Geschossflächenbeitrag von **6,90 €/m²** (BGS/EWS vom 22.01.2020).

Der Beitrag steigt in der Geschossfläche um 0,02 € pro Quadratmeter.

Lt. „Gutachten zur Berechnung der Herstellungsbeitragssätze sowie der Einleitungsgebühren für die Entwässerungseinrichtung der Gemeinde Kiefersfelden“ durch den Bayerischen Kommunalen Prüfungsverband vom 27.11.2014, Seite 7, wurden die Grundstücksanschlüsse (öffentlicher Teil) im Einvernehmen mit der Verwaltung nicht in die Kalkulation der Herstellungsbeiträge einbezogen.

Die Finanzierung der Grundstücksanschlüsse (öffentlicher Teil) erfolgte daher über die Einleitungsgebühren.

Ein Finanzierungswechsel hat nicht stattgefunden.

Abzurechnende Erschließungsanlagen zum 31.12.2023

	Erschließungsanlagen	Haushaltsstellen	Ausgaben am 1.1.2023	Zugang 2023	Ausgaben am 31.12.2023	Vorauszahlungen abgerechnet
1	Schildmühlstr./Grafenwandstr.	6300.9546	279.644,54 €	0,00 €	279.644,54 €	(VZ-Bescheide)
2	Hubertusweg	6300.9554	97.188,15 €	0,00 €	97.188,15 €	(VZ-Bescheide)
4	Marmorwerkgelände	6300.9569	508.111,34 €	0,00 €	508.111,34 €	(VZ-Bescheide 2014)
Gesamtsummen:			884.944,03 €	0,00 €	884.944,03 €	

abgerechnet seit 1981

Unterbergstraße	1983
Stettiner Straße	1984
Kaiserblickstraße	1988
Pendingstraße/Vlg	1988
Allensteiner Straße	1990
Gewerbepark	1991
Oberer Römerweg	1991
Roaschmidstraße	1993
Uslauerweg	1993
Kürschnerweg	1997
Naunspitzstraße	1997
Hechtsee-/Theaterweg	1998
Schusterweg	2001
Thierbergstraße II	2001
Unterer Römerweg	2001
Laimingerweg	2006
Am Unteren Hammer	2006
Innstraße	2008
Stichstr. Bei Innstraße	2009
Heubergstraße	2009
Gachenweg	2010
Marmorwerkstraße	2012
An der Steinsäge	2013
Am Rain	2016
Kiefernühlstraße	2018
Wiesenweg/Luegsteinstraße	2021
Verb.-str. Bahnhof-Marmorwerkstr.	2022

Gemeinde Kiefersfelden ***-Kämmerei-***



Jahresrechnung

(Art. 102 GO)

für das

Haushaltsjahr 2024

I. Ergebnisse der Haushaltsrechnung 2024: (in Klammern Ansätze Haushaltsplan 2024)

➤ <u>Gesamthaushalt:</u>	25.696.066,75 €	(30.690.900 €)
davon Verwaltungshaushalt:	20.374.706,35 €	(20.237.300 €)
davon Vermögenshaushalt:	5.321.360,40 €	(10.453.600 €)
➤ Zuführung vom Vermögenshaushalt zum Verwaltungshaushalt:	658.116,43 €	(3.315.100 €)
➤ Rücklagenentnahme im Rahmen des Jahresabschlusses:	4.283.516,71 €	(8.947.500 €)
- darin enthalten:		
Kasseneinnahmereste (offene Forderungen)		271.326,27 €
Kassenausgabereste (offene Verbindlichkeiten)		<u>-117.684,13 €</u>
Gesamtbetrag Kassenreste		389.010,40 €

Allgemeine Angaben:

Die Einwohnerzahl betrug zum 31.12.2023 6.841 Einwohner (Fläche: 36,7 qkm)
Die Hebesätze für die Grundsteuer A u. B blieben im Haushaltsjahr 2024 unverändert:

-	Grundsteuer A	320 v.H.
-	Grundsteuer B	320 v.H.
-	Gewerbesteuer	350 v.H.

II. Stand der Schulden zum 31.12.2024: (Einzelaufstellung in Anlage)

a)	Schuldenstand am 01.01.2024	1.641.151,77 €
	./. Tilgungsleistungen 2024	1.641.151,77 €

Schuldenstand zum 31.12.2024 **0,00 €**

b)	<u>Pro-Kopf-Verschuldung am 31.12.2024</u>
	Die Pro-Kopf-Verschuldung zum 31.12.2024 beträgt 0,00 € . (0,00 € : 6.841 Einwohner am 31.12.2023)

III. Stand der Rücklagen zum 31.12.2024:

a) Rücklagenentwicklung:

Rücklagenbestand am 01.01.2024	11.646.063,49 €
./. Entnahmen 2024 – allgem. Rücklage	4.283.516,71 €
+ Zuführung Mindestrücklage	17.600,00 €
./. Entnahme Sonderrücklage „Grabpflegevereinbarung“	270,00 €
+ Habenzinsen Sonderrücklage „Grabpflege“	20,31 €
+ Zuführung Sonderrücklage „Jugendförderung“	5.000,00 €
+ Habenzinsen Sonderrücklage „Jugendförderung“	189,08 €
+ Habenzins Sonderrücklage „Mittellose und Arme“	121,31 €
+ Zuführung im Rahmen des Jahresabschlusses	0,00 €
Bestand am 31.12.2024	7.385.207,48 €

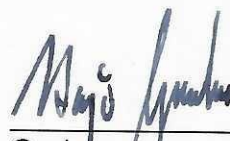
b) Rücklagennachweis:

Sparkassenbrief (gesetzl. Mindestrücklage)	206.111,89 €
Festgeld Sonderrücklage „Jugendförderung“	19.708,59 €
Tagegeld Sparkasse	2.094.798,31 €
Tagegeld Volksbank	5.000.000,00 €
Sparkassenbrief Sonderrücklage „Grabpflegevereinb.“	3.812,68 €
Sparbuch „Mittellose u. Arme“	60.776,01 €
Bestand am 31.12.2024	7.385.207,48 €

Kiefersfelden, den 08.01.2025



Stelzer
Kämmerin



Gruber
1. Bürgermeister

Berechnung des "Ungedeckten Schulbedarfs 2023"

(IST-Umlage) für die Mittelschule Kiefersfelden

A.) ungedeckter Schulbedarf Mittelschule (allgemein)

		Verwaltungshaushalt 2023	Vermögenshaushalt 2023
		EUR	EUR
1.) <u>Einnahmen</u>			
2130.1101 - Stromeinspeisung PV-Anlage		1.035,63 €	
2130.1510 - Umsatzsteuerrückvergütung PV-Anlage		-151,50 €	
2130.1623 - Zuwendung LRA Schulsozialarbeit		10.000,00 €	
2130.1624 - Gastschulbeiträge		2.950,00 €	
2130.1710 - Zuweisung lernmittelfreie Bücher		4.818,00 €	
2130.3450 - Veräußerung Anlagevermögen			250,00 €
2130.3612 - Förderung "Digitales Klassenzimmer"			72.015,57 €
2130.3613 - Förderung "Glasfaseranschluss"			0,00 €
2900.1710 - Zuweisungen Beförderungskosten*		12.871,69 €	
		<u>31.523,82 €</u>	<u>72.265,57 €</u>
2.) <u>Ausgaben</u>			
2130.4140 - 7801		378.513,75 €	
2130.9350 - Erwerb AV			6.538,96 €
2130.9400 - Schulanlage			7.159,86 €
2130.9402 - Heizungssteuerung			0,00 €
2130.9407 - PV-Anlage neu			25.525,31 €
2900.6393 - Beförderungskosten MS Fürstätt		0,00 €	
2900.6394 - Beförderungskosten zur MS Brannenburg		18.529,30 €	
2900.6395 - Beförderungskosten zur MS Bad Aibling		0,00 €	
2900.6396 - Beförderungskosten Berufspraktikum		26,40 €	
2900.6397 - Beförderungskosten MS Aising		0,00 €	
2900.6398 - Beförderungskosten MS Kolbermoor		666,10 €	
		<u>397.735,55 €</u>	<u>39.224,13 €</u>
3.) <u>Ungedeckter IST-Umlagebetrag 2023</u>		<u>-366.211,73 €</u>	<u>33.041,44 €</u>
4.) <u>Schülerzahlen am 01.10.2022</u>	152	-366.211,73 €	33.041,44 €
- davon Gde. Kiefersfelden	89	-214.426,61 €	19.346,63 €
- davon Gde. Oberaudorf	63	-151.785,12 €	13.694,81 €
VZ der Gemeinde Oberaudorf (2130.1622/.3622)		= 168.476,30 €	= 60.927,63 €
Guthaben der Gemeinde Oberaudorf		<u>16.691,18 €</u>	<u>74.622,44 €</u>
		(2130.1620)	(2130.3620)

* Bitte Hinweise auf gesondertem Beiblatt beachten!

Berechnung des "Ungedeckten Schulbedarfs 2023" **(IST-Umlage)**

B:) Schülerbeförderungskosten Mittelschule

Aufteilungsverhältnis für die Kosten der Schülerbeförderung
= Anzahl Schüler mit Beförderungsberechtigung

		Verwaltungshaushalt 2023	Vermögenshaushalt 2023
		<u>EUR</u>	<u>EUR</u>
1.)	<u>Einnahmen</u>		
	2900.1710 - Zuweisung Beförderungskosten* (Anteil MS Kiefersfelden)	57.617,68 € 57.617,68 €	- -
2.)	<u>Ausgaben</u>		
	2900.4140-4440 - Personalkosten	10.664,53 €	
	2900.6391 - Beförderungskosten MS Kiefersfelden	85.982,30 €	
	2900.6555 - Ausschreibung Schülerbeförderung	7.497,00 € 104.143,83 €	
3.)	<u>ungedeckter IST-Umlagebetrag 2023</u>	<u>-46.526,15 €</u>	<u>0,00 €</u>
4.)	<u>Schülerzahlen am 01.10.2022</u>	76	-46.526,15 €
	davon aus der Gde. Kiefersfelden	13	-7.958,42 €
	davon aus der Gde. Oberaudorf	63	-38.567,73 €
	VZ der Gemeinde Oberaudorf (2900.1620)	33.852,55 €	
	Nachzahlung Gemeinde Oberaudorf	<u>-4.715,18 €</u> (2900.1620)	

* Bitte Hinweise auf gesondertem Beiblatt beachten!



Gemeinde Kiefersfelden

Zusammenfassung der Berechnung des ungedeckten Schulbedarfs 2023 für die Mittelschule Kiefersfelden

Die Abrechnung erfolgte auf Grundlage des öffentlich-rechtlichen Schulvertrages (gem. Art. 8 Abs. 3 BaySchFG) zwischen den Gemeinde Kiefersfelden und Oberaudorf vom 23.08. bzw. 26.09.2012

Anteil der Gemeinde Oberaudorf

	VWH	VMH
A:) ungedeckter Schulbedarf -allgemein-	-151.785,12 €	13.694,81 €
./.. Vorausleistungen	168.476,30 €	60.927,63 €
Guthaben 2023	16.691,18 €	74.622,44 €
B:) Schülerbeförderungskosten Mittelschule	-38.567,73 €	0,00 €
./.. Vorausleistungen	33.852,55 €	0,00 €
Nachzahlung 2023	-4.715,18 €	0,00 €

Kiefersfelden, den 24.01.2024

Gruber
1. Bürgermeister

Stelzer
Kämmerin

Anlage 1

Berechnung der Aufteilung der pauschalen Zuweisung für Schülerbeförderungskosten

Zuweisung gesamt (2900.1710): 81.312,00 €

tatsächlich entstandene Kosten für Schülerbeförderung:

zur GS Kiefersfelden (2900.6390)*:	16.156,20 €
zur MS Kiefersfelden (2900.6391):	85.982,30 €
zur MS Fürstätt (2900.6393):	0,00 €
zur MS Brannenburg (2900.6394):	18.529,30 €
zur MS Bad Aibling (2900.6395):	0,00 €
zu Berufspraktiken (2900.6396):	26,40 €
zur MS Aising (2900.6397):	0,00 €
zur MS Kolbermoor (2900.6398):	666,10 €

121.333,90 €

jeweiliger Anteil an den Gesamtkosten:

GS Kiefersfelden =	13,31%
MS Kiefersfelden =	70,86%
MS Praxisklassen =	15,83%

dementsprechende Verteilung der Zuweisung:

		GS Kiefersfelden
		10.822,63 €
Zuweisung		MS Kiefersfelden (2900.1710)
81.312,00 €		57.617,68 €
		MS Praxisklassen (2900.1710)
		12.871,69 €

Die Verteilung der Zuweisung erfolgt gem. dem "Verursacherprinzip". Der jeweilige Anteil an den Gesamtkosten ist ausschlaggebend für die Zuweisung!
--

*Der Anteil der GS Kiefersfelden wird bei der Verteilung der Zuweisung nicht berücksichtigt, da die Gemeinde Oberaudorf an den Kosten nicht beteiligt ist.

Endabrechnung des ungedeckten Schulbedarfes (Ist-Umlage) der Grundschule Oberaudorf für das Haushaltsjahr 2023

A. Allgemeine Kosten

Ermittlung des ungedeckten Schulbedarfes

			Verwaltungshaushalt	Vermögenshaushalt
Einnahmen	2110.1100 - 2110.1611	€	17.635,05	€
(ohne 2110.1401 und 1620)	2110.1710 - 2110.1780	€	20.727,33	€
Summe Einnahmen		€	38.362,38	4.696,00
				4.696,00
Ausgaben	2110.4140 - 7000	€	340.883,49	€
	2110.9350 - 9402	€	0,00	€
Summe Ausgaben		€	340.883,49	231.007,95
		€		231.007,95
Ungedeckter Schulbedarf	Istbetrag 2023	€	-302.521,11	€
				-226.311,95

Schülerzahlen

am 01.10.2022 Schuljahr 2022/2023	208
Gemeinde Oberaudorf	196
Gemeinde Kiefersfelden	
./ VZ 2023 Gemeinde Kiefersfelden (2110.1620/3620)	12
Guthaben der Gemeinde Kiefersfelden (2110.1620)	
Nachzahlung der Gemeinde Kiefersfelden (2110.3620)	

€	-302.521,11	€	-226.311,95
€	-285.067,97	€	-213.255,49
€	-17.453,14	€	-13.056,46
€	18.779,00		7.327,00
€	1.325,86	€	
€		€	-5.729,46

Oberaudorf, den 01.02.2024

Gemeinde Oberaudorf

Bernhardt

1. Bürgermeister

Zehrer

Kämmerer

**Endabrechnung des ungedeckten Schulbedarfes (Ist-Umlage) der Grundschule Oberaudorf
für das Haushaltsjahr 2023**

B. Schülerbeförderungskosten

Ermittlung des ungedeckten Schulbedarfes

			<u>Verwaltungshaushalt</u>	<u>Vermögenshaushalt</u>
Einnahmen	2900.1710 -	€	54.603,00	€ ----
Summe Einnahmen		€	54.603,00	
Ausgaben (ohne 2900.6391)	2900.4140 - 6550	€	84.073,09	€ ----
Summe Ausgaben			84.073,09	
Unged.Schulbedarf	Istbetrag 2022	€	-29.470,09	0,00

Schülerzahlen mit Beförderungsanspruch

am 01.10.2022 Schuljahr 2022/2023	73	€	-29.470,09	€	0,00
Gemeinde Oberaudorf	61	€	-24.625,69	€	0,00
Gemeinde Kiefersfelden	12	€	-4.844,40	€	0,00
./ VZ 2023 Gemeinde Kiefersfelden (2900.1620)		€	4.011,00	€	0,00
Nachzahlung der Gemeinde Kiefersfelden (2900.1620)		€	-833,40	€	
		€	0,00	€	0,00

Oberaudorf, den 29.03.2024

2900.6722

Gemeinde Oberaudorf

Bernhardt
1. Bürgermeister

Zehrer
Kämmerer

Kläranlage
Abrechnungen 2023
Kiefersfelden - Thiersee

Haushaltsstellen Abschnitt 7000	2023	Istbuchungen 2023	Beteiligungsbetrag/Thiersee
4100 - 4500		lt. Sonderberechnng	- Sonderberechnung -
5000	70.000,00 €	21.364,61 €	21.114,35 €
5101	1.000,00 €	- €	- €
5103	150.000,00 €	105.930,77 €	- €
5112	72.000,00 €	70.904,05 €	70.904,05 €
5200	10.000,00 €	12.547,36 €	12.547,36 €
5222	6.000,00 €	9.798,26 €	9.798,26 €
5400	5.500,00 €	3.624,00 €	3.624,00 €
5430	110.000,00 €	156.040,99 €	156.024,00 €
5500	10.000,00 €	1.413,80 €	1.411,40 €
5500-01 (IST=50%)	- €	4.768,86 €	2.384,43 €
5500-02(Lader)	- €	4.634,42 €	4.634,42 €
5600	1.500,00 €	937,92 €	937,92 €
5620	1.000,00 €	2.429,14 €	2.192,40 €
6380	22.200,00 €	22.191,78 €	22.191,78 €
6381	70.000,00 €	64.989,35 €	64.989,35 €
6400	33.000,00 €	31.352,79 €	31.352,79 €
6405	30.000,00 €	23.317,19 €	23.317,19 €
6450	1.600,00 €	1.447,81 €	1.447,81 €
6500	500,00 €	123,18 €	123,18 €
6510	100,00 €	- €	- €
6520	1.600,00 €	1.218,04 €	1.093,72 €
6550	10.000,00 €	1.887,27 €	1.887,27 €
6580	200,00 €	269,48 €	- €
6583	500,00 €	84,85 €	16,85 €
6610	400,00 €	420,00 €	420,00 €
	607.100,00 €	541.695,92 €	432.412,53 €
VmHh			
7000.9350	10.000,00 €	19.244,12 €	19.244,12 €
7000.9352	5.000,00 €	- €	- €
7000.9356	36.000,00 €	13.808,33 €	13.808,33 €
7000.9357	15.000,00 €	18.817,55 €	- €
7000.9400	60.000,00 €	48.282,39 €	48.282,39 €
7000.9444	150.000,00 €	211.429,22 €	211.257,12 €
7000.9446	50.000,00 €	- €	- €
7000.9556	150.000,00 €	117.031,33 €	- €
	476.000,00 €	428.612,94 €	292.591,96 €

100%-Gde. Thiersee-Rechnungen:

5102	1.000,00 €	- €	- €
6383	200,00 €	134,56 €	134,56 €
9405	30.000,00 €	- €	- €
			134,56 €

Gemeinschaftskläranlage Kiefersfelden / Thiersee

Anrechenbare Gesamtkosten 2023

a) Verwaltungshaushalt	=	432.412,53 €
b) Vermögenshaushalt	=	292.591,96 €
		<hr/>
		725.004,49 €
		<hr/>
Anteil der Gemeinde Thiersee (lt. Berechnung 40 %)	=	290.001,80 €
+ 100%-Anteile Thiersee	=	134,56 €
		<hr/>
(Zwischensumme I)	=	290.136,36 €
+ Verwaltungskostenentschädigung (§ 7 Abs. 6)	=	10.000,00 €
+ pauschale Nutzungsentschädigung (§ 6 Abs. 7)	=	4.000,00 €
		<hr/>
(Zwischensumme II)		304.136,36 €
. / . Vorauszahlungen Betriebskosten 2023	=	190.000,00 €
Nachzahlung Gemeinde Thiersee für 2023		114.136,36 €
		<hr/>

Umlagefähige Gesamtkosten 2024

7710.4140	Bruttogehälter	479.813,62 €
7710.4160	Entgelt Aushilfen	- €
7710.4340	ZVK-Beiträge	38.176,36 €
7710.4440	SV-Beiträge	101.538,93 €
7710.6450	GUVV	3.896,89 €
7710.4500	Beihilfe	354,24 €
		<hr/>
		623.780,04 €

Verrechnungssatz=64,83

7710.5000	Gebäudeunterhalt	3.260,35 €
7710.5200	Kleingeräte usw.	9.166,10 €
7710.5400	Grundsteuer, Müllabf. Usw.	2.830,28 €
7710.5420	Heizungskosten	15.196,95 €
7710.5430	Reinigung	493,49 €
7710.5440	Strom-/Wasserverbrauch	1.361,77 €
7710.5441	Ausgaben PV-Anlage	81,50 €
7710.5600	Dienstkleidung usw.	11.177,23 €
7710.5620	Aus-/Fortbildung	618,60 €
7710.6300	weitere Sachausgaben	191,57 €
7710.6500	Bürobedarf	430,93 €
7710.6510	Bücher, Zeitschriften usw.	11,95 €
7710.6540	Dienstreisen	60,40 €
7710.6520	Fernmeldegebühren	587,52 €
		<hr/>
		45.468,64 €

Gesamt: 794.004,69 €

Gemeinkostenzuschlag 20 % der Personalkosten124.756,01 €

Innere Verrechnung 2024 (Zeitraum Bemessung Nov. 2023-Okt. 2024)

Verrechnungssatz:	64,83 €
-------------------	---------

HH.-Stelle:		Gesamtstunden lt. Aufstellung:	Gesamtbetrag Innere Verrechnung:	Bemerkungen:
0525.6790		34	2.204,22 €	
0600.6790		178	11.539,74 €	
1300.6790		34	2.204,22 €	
2130.6790		209	13.549,47 €	
2150.6790		25	1.620,75 €	
3200.6790		448	29.043,84 €	
3300.6790		135	8.752,05 €	
3400.6790		9	583,47 €	
3600.6790		9	583,47 €	
3700.6790		27	1.750,41 €	
4000.6790		0	- €	
4601.6790		186	12.058,38 €	
4640.6790		117	7.585,11 €	
4641.6790		151	9.789,33 €	
4642.6790		89	5.769,87 €	
4643.6790		49	3.176,67 €	
4645.6790		19	1.231,77 €	
5500.6790		24	1.555,92 €	
5600.6790		96	6.223,68 €	
5700.6790		54	3.500,82 €	
5800.6790		2684	174.003,72 €	
6300.6790		2982	193.323,06 €	
6700.6790		101	6.547,83 €	
6750.6790		1019	66.061,77 €	
6900.6790		27	1.750,41 €	
7000.6790		0	- €	
7200.6790		377	24.440,91 €	
7200.6791		566	36.693,78 €	
7300.6790		4	259,32 €	
7500.6790		2265	146.839,95 €	
7900.6790		20	1.296,60 €	
8170.6790		60		401,14 € Einzelrechnungen
8200.6790		2	129,66 €	
8800.6790		81	5.251,23 €	
		VWH	779.321,43 €	
		VMH		
7710.1500		0	- €	bereits in Rechnung gestellt
3300.9351		32	2.074,56 €	
5700.9403		42	2.722,86 €	
0600.9400		68	4.408,44 €	
3200.9406		24	1.555,92 €	
		12247	10.761,78 €	
		VMH		
			790.083,21 €	790.484,35 €
		Kontrolle: Gesamtstd. 12247 abz. Gemeindewerke 60 = 12.187 Std x 64,83 € =	790.083,21 €	

Stundenauswertung Bauhof für den Zeitraum 01.11.2023 - 31.10.2024)

Jahresarbeitsstunden alle Mitarbeiter: (9 Vollzeitbeschäftigte, 1 Teilzeitbeschäftigter)	19.860	18.772
ausgewertete Stunden lt. Kostenstellenauswertung	12.247	10.865
nicht ausgewertete Stunden:		
- Verwaltungstätigkeiten (Wartung u. Materialpflege, Werkstatt, Verwaltung - allgem.)	1.933	2.172
- Urlaub, Krankheit, Diestbefreiung, Fortbildung, Ausflug	5.680	5.735

Einzelauflistung für Interne Verrechnung:

	2023/2024	2022/2023
523 Europawahl(2022/2023 Landtagswahl 0525)	34	48
600 Rathaus	178	274
1300 Feuerwehren	34	91
2130 Mittelschule	209	177
2150 Grundschule	25	28
32 Blaahaus	448	153
33 Unterstützung kultureller Vereine	135	145
34 Heimatpflege	9	26
36 Heimatpflege	9	0
37 Kirchen (Krippe)	27	31
40 Sozial	0	0
4601 Spielplätze	186	367
464 Kindertagesstätten	425	407
55 Unterstützung Sportvereine	24	6
56 Eigene Sportstätten (Loipen, Sportplätze)	96	105
57 Innsola	54	30
58 Parkanlagen/Wanderwege	2684	2287
63 Gemeindestraßen	2982	2106
67 Straßenbeleuchtung (Weihnachtsbeleuchtung)	101	52
675 Winterdienst	1019	721
69 Wasserläufe/Wasserbau	27	5
70 Kläranlage	0	9
72 Abfallbeseitigung (Wertstoffhof)	377	449
Abfallbeseitigung ((Körbe entleeren)	566	559
73 Marktveranstaltungen (u.a. Marktbuden auf- u. abbauen)	4	59
75 Friedhöfe	2265	2168
79 Fremdenverkehr	20	50
817 Gemeindewerke	60	57
82 Innfähre	2	119
88 allgem. Grundbesitz	81	199
7710 ggü. Dritte	0	0
3300.9351 Ortsverschönerung (Eisbaum)	32	42
5700.9403 Innsola, Dachsanierung	42	79
0600.9400 Dachdämmung Rathaus	68	16
3200.9406 Blaahaus Neugastaltung Ausstellung	24	0
	12.247	10.865