

Anlage A zum Vm H

Übersicht über die Entwicklung der Einnahmen und Ausgaben des Vermögenshaushaltes in Euro

Vermögenshaushalt Einnahmen

Zuführung vom Verwaltungshaushalt
Rücklagenentnahmen
Darlehensrückflüsse
Rückflüsse von Kapitaleinlagen
Veräußerungen (Grundstücke)
Veräußerungen (Bewegliche Sachen)
Erschließungsbeiträge/Nachfolgelasten
Zuwendungen/Zuschüsse
Kreditaufnahmen
Summe Einnahmen Vermögenshaushalt

Ansatz 2020	Ansatz 2019	Ergebnis 2018	Ergebnis 2017
0	1.549.200	3.279.208	0
0	7.853.000	0	0
0	600	639	639
1.200	0	0	0
720.000	600.000	0	3.150
0	0	12.400	500
12.805.000	4.092.000	0	0
4.113.600	2.150.000	653.353	228.047
	0	12.275.000	10.030.000
17.639.800	16.244.800	16.220.600	10.262.337

Vermögenshaushalt Ausgaben

Zuführung zum Verwaltungshaushalt
Rücklagenzuführung
Darlehensgewährungen
Vermögenserwerbe: Beteiligungen, Kapitaleinlagen
Vermögenserwerbe: Grundstücke
Vermögenserwerbe: bewegl. Vermögen
Hochbaumaßnahmen
Tiefbaumaßnahmen
Straßenbeleuchtung/Betriebsanlagen
Tilgung von Krediten
Investitionszuweisungen
Summe Ausgaben Vermögenshaushalt

Ansatz 2020	Ansatz 2019	Ergebnis 2018	Ergebnis 2017
0	0	0	104.677
0	0	7.177.523	3.629.957
1.500.000	0	0	0
1.799.000	115.000	800.000	805.000
900.000	983.000	2.184	27.157
1.194.500	907.500	367.135	1.067.369
4.606.000	9.779.000	5.012.558	3.184.972
4.868.600	2.020.300	917.326	82.466
160.000	260.000	0	50.627
710.000	943.000	745.445	333.030
649.800	1.237.000	1.198.429	944.332
16.387.900	16.244.800	16.220.600	10.229.587

Schuldenstand zum 31.12.2016: 6.823.096 € ~ pro EW: 528 €

Rücklagenstand zum 31.12.2016: 5.158.679 € ~ pro EW: 399 €

Schuldenstand zum 31.12.2017: 16.520.066 € ~ pro EW: 1.282 €

Rücklagenstand zum 31.12.2017: 8.788.636 € ~ pro EW: 682 €

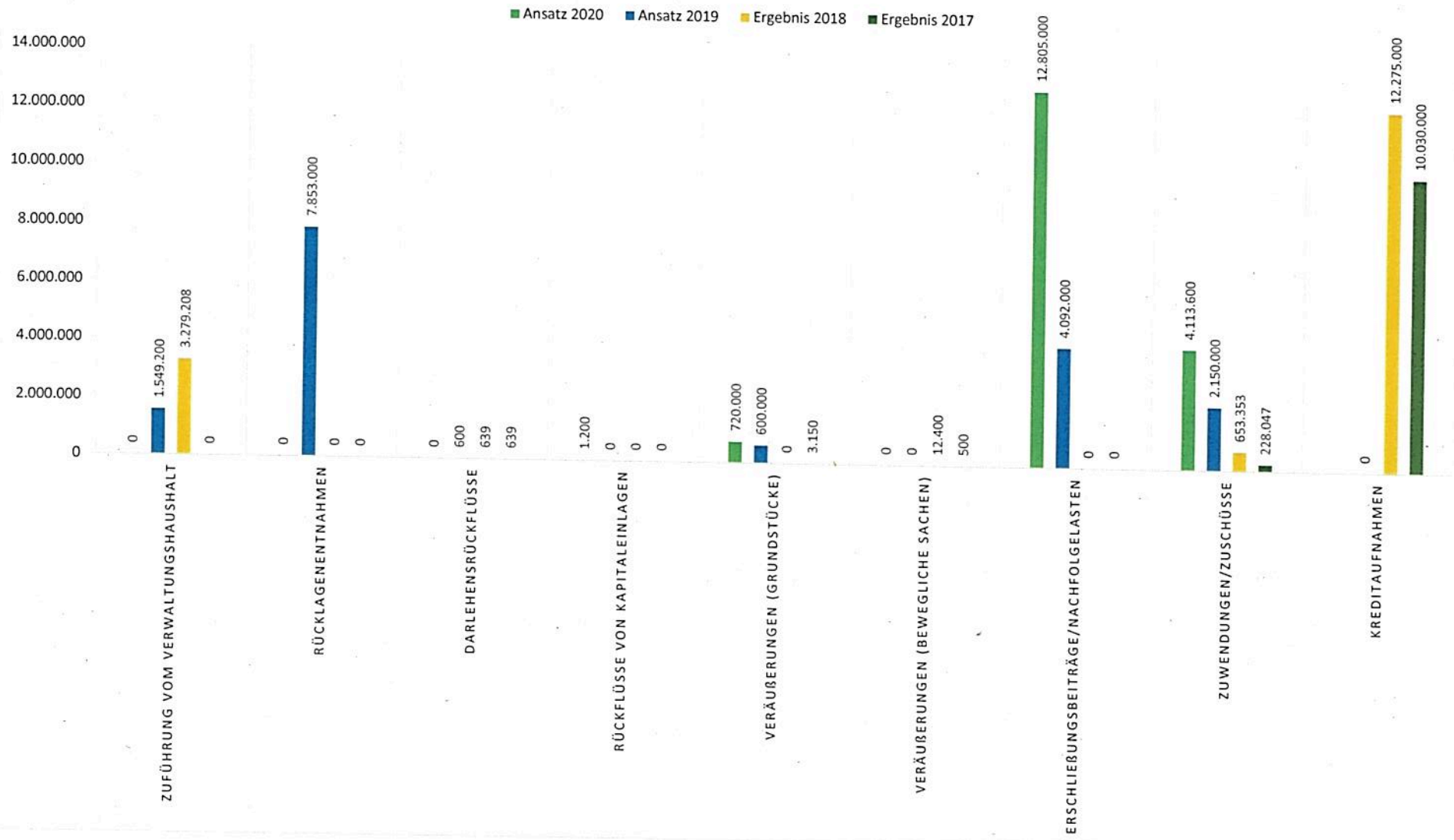
Schuldenstand zum 31.12.2018: 24.052.001 € bzw. 28.203.548 € ~ pro EW: 1.843 € bzw. 2.172 €

Rücklagenstand zum 31.12.2018: 15.966.159 € ~ pro EW 1.230 €

Schuldenstand zum 31.12.2019: 27.405.801 € ~ pro EW: 2.107 €

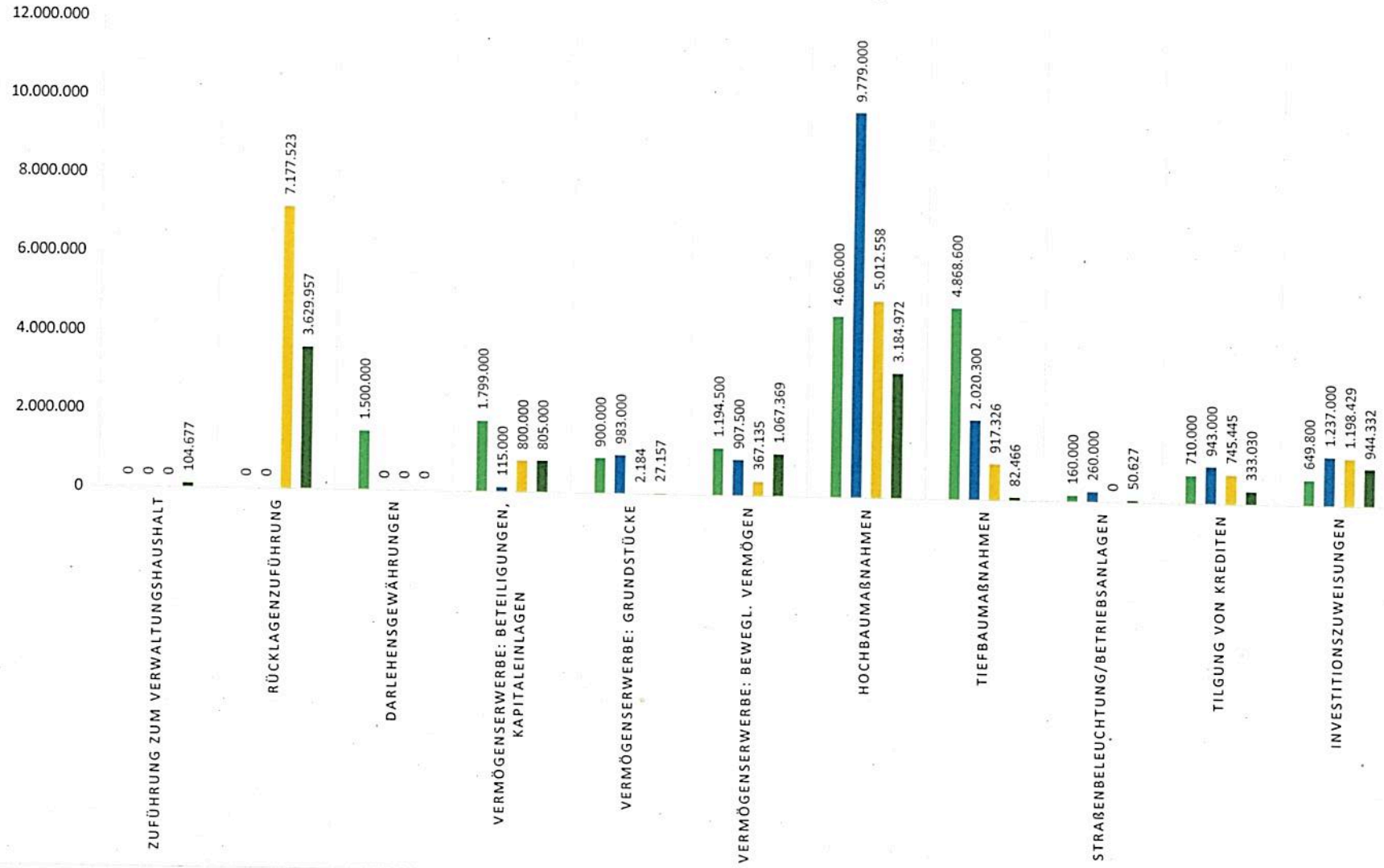
geschätzter Rücklagenstand zum 31.12.2019: 16.000.000 € ~ pro EW 1.230 €

EINNAHMEN VERMÖGENSHAUSHALT



AUSGABEN VERMÖGENSHAUSHALT

■ Ansatz 2020 ■ Ansatz 2019 ■ Ergebnis 2018 ■ Ergebnis 2017



Übersicht der Einnahmen und Ausgaben nach Aufgabenbereichen

Vermögenshaushalt

Rechnungsergebnis 2018 und Haushaltsansätze 2019

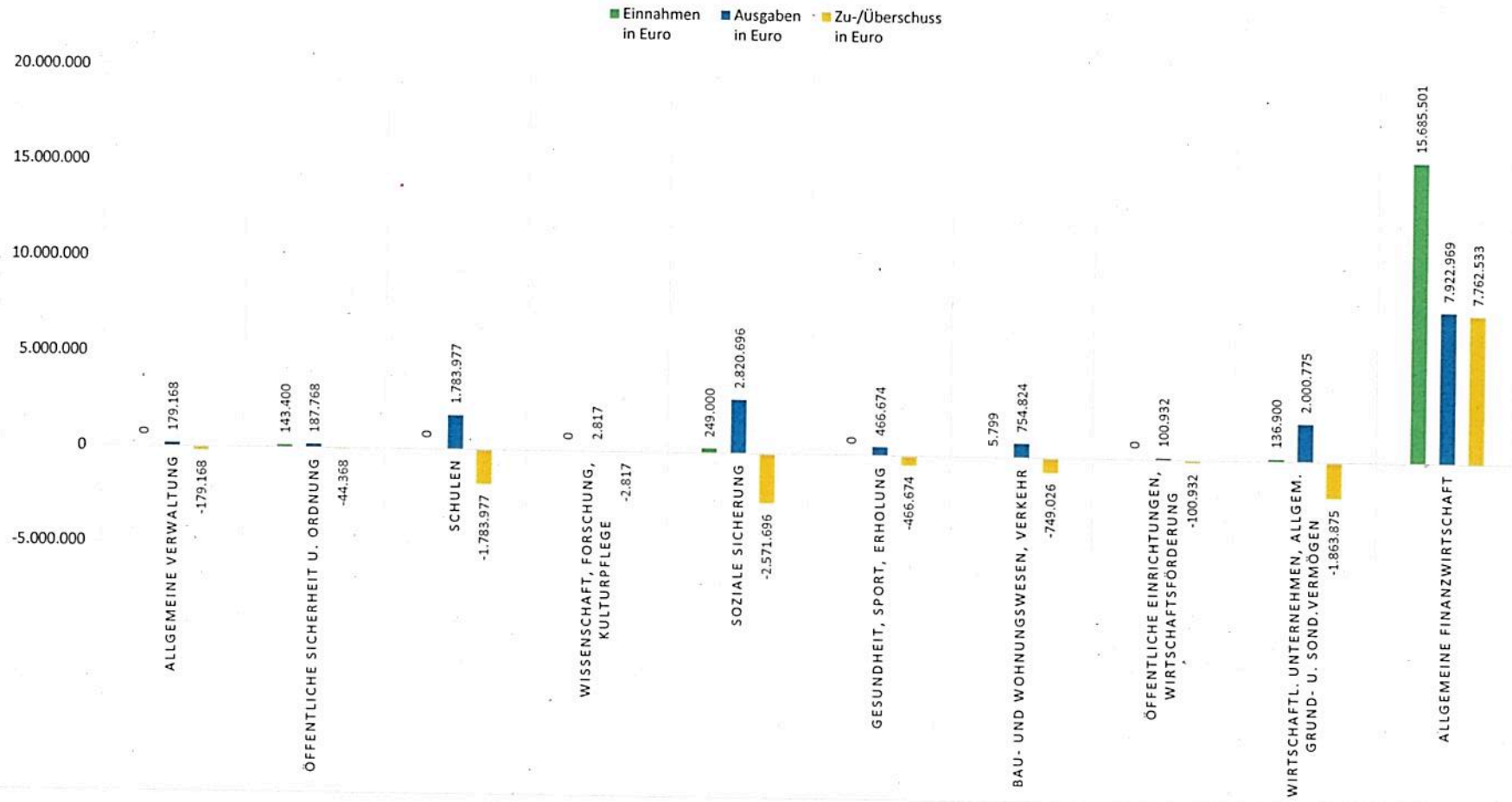
RE 2018

Ansatz 2019

Einzelplan	Aufgabenbereiche	Einnahmen in Euro	Ausgaben in Euro	Zu-/Überschuss in Euro	Einnahmen in Euro	Ausgaben in Euro	Zu-/Überschuss in Euro
0	Allgemeine Verwaltung	0	179.168	-179.168	0	1.813.000	-1.813.000
1	Öffentliche Sicherheit u. Ordnung	143.400	187.768	-44.368	0	614.000	-614.000
2	Schulen	0	1.783.977	-1.783.977	40.500	1.415.800	-1.375.300
3	Wissenschaft, Forschung, Kulturpflege	0	2.817	-2.817	0	161.000	-161.000
4	Soziale Sicherung	249.000	2.820.696	-2.571.696	1.155.000	6.496.500	-5.341.500
5	Gesundheit, Sport, Erholung	0	466.674	-466.674	235.000	611.000	-376.000
6	Bau- und Wohnungswesen, Verkehr	5.799	754.824	-749.026	4.764.600	1.575.000	3.189.600
7	Öffentliche Einrichtungen, Wirtschaftsförderung	0	100.932	-100.932	0	620.500	-620.500
8	Wirtschaftl. Unternehmen, Allgem. Grund- u. Sond.vermögen	136.900	2.000.775	-1.863.875	547.500	1.995.000	-1.447.500
9	Allgemeine Finanzwirtschaft	15.685.501	7.922.969	7.762.533	9.502.200	943.000	8.559.200
GESAMT		16.220.600	16.220.600		16.244.800	16.244.800	

Anlage D 1 zum UmH

RECHNUNGSERGEBNIS 2018



ANSATZ 2019

