



# Kirchwil



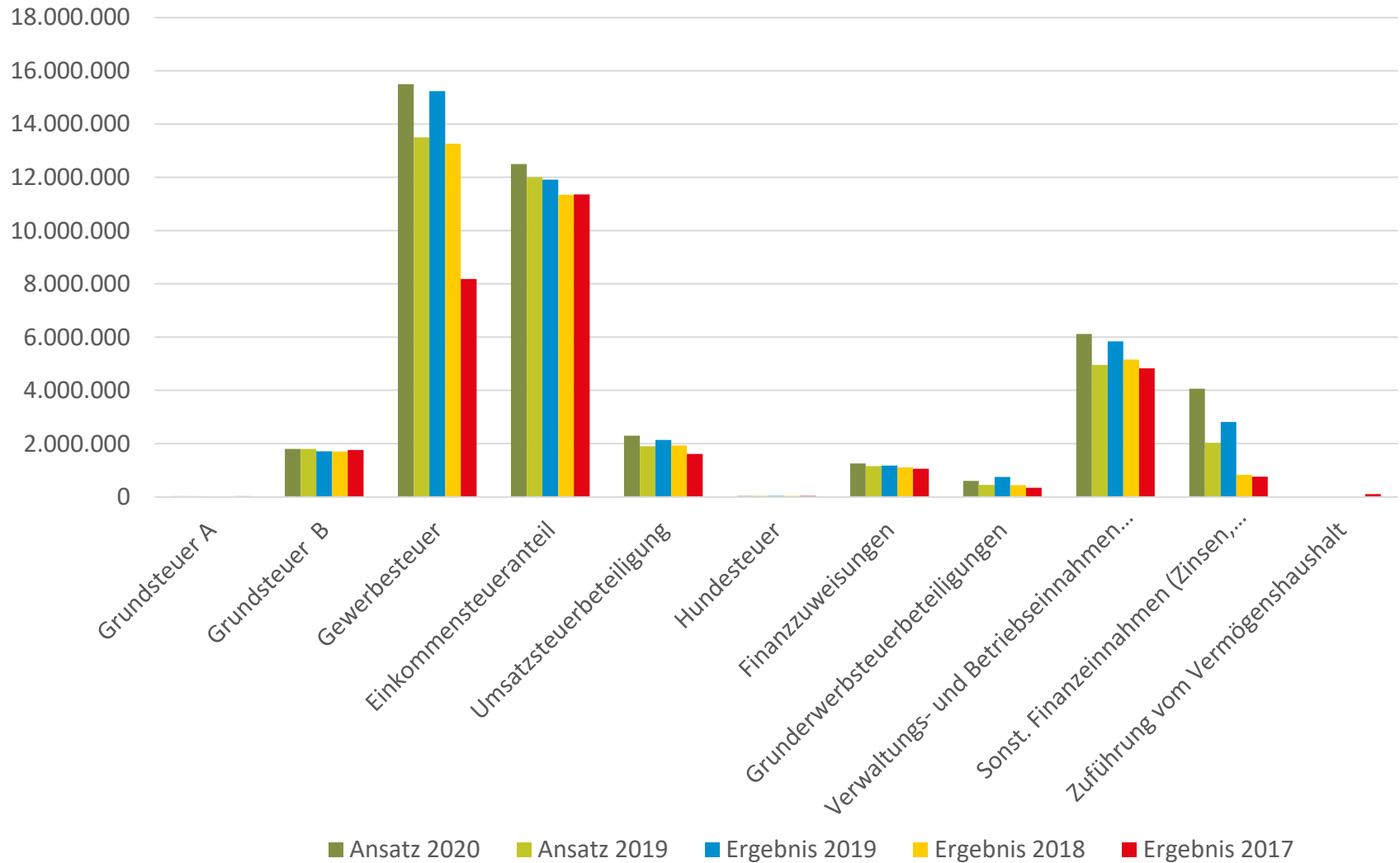
Übersicht über die Entwicklung der Einnahmen  
und Ausgaben des Verwaltungs- und  
Vermögenshaushaltes in Euro

*zur Jahresrechnung 2019*

# Einnahmen Verwaltungshaushalt

Art der Einnahmen	Ansatz 2020	Ansatz 2019	Ergebnis 2019	Ergebnis 2018	Ergebnis 2017
Grundsteuer A	20.000	21.000	19.947	18.188	21.013
Grundsteuer B	1.800.000	1.800.000	1.712.133	1.702.661	1.761.012
Gewerbesteuer	15.500.000	13.500.000	15.235.112	13.258.138	8.185.890
Einkommensteueranteil	12.500.000	12.000.000	11.916.963	11.343.742	11.356.678
Umsatzsteuerbeteiligung	2.300.000	1.900.000	2.133.794	1.932.762	1.617.086
Hundesteuer	34.000	34.000	33.500	34.835	33.052
Finanzzuweisungen	1.255.000	1.155.000	1.176.986	1.110.762	1.055.133
Grunderwerbsteuerbeteiligungen	600.000	450.000	747.220	446.574	344.979
Verwaltungs- und Betriebseinnahmen (Abgaben, Gebühren u.ä.)	6.121.500	4.957.700	5.844.948	5.159.933	4.825.331
Sonst. Finanzeinnahmen (u.a. Zinsen, Konzessionsabgaben)	4.061.500	2.027.500	2.810.857	825.972	761.945
Zuführung vom Vermögenshaushalt	0		0	0	104.677
<b>Summe Einnahmen Verwaltungshaushalt</b>	<b>44.192.000</b>	<b>37.845.200</b>	<b>41.631.460</b>	<b>35.833.567</b>	<b>30.066.796</b>

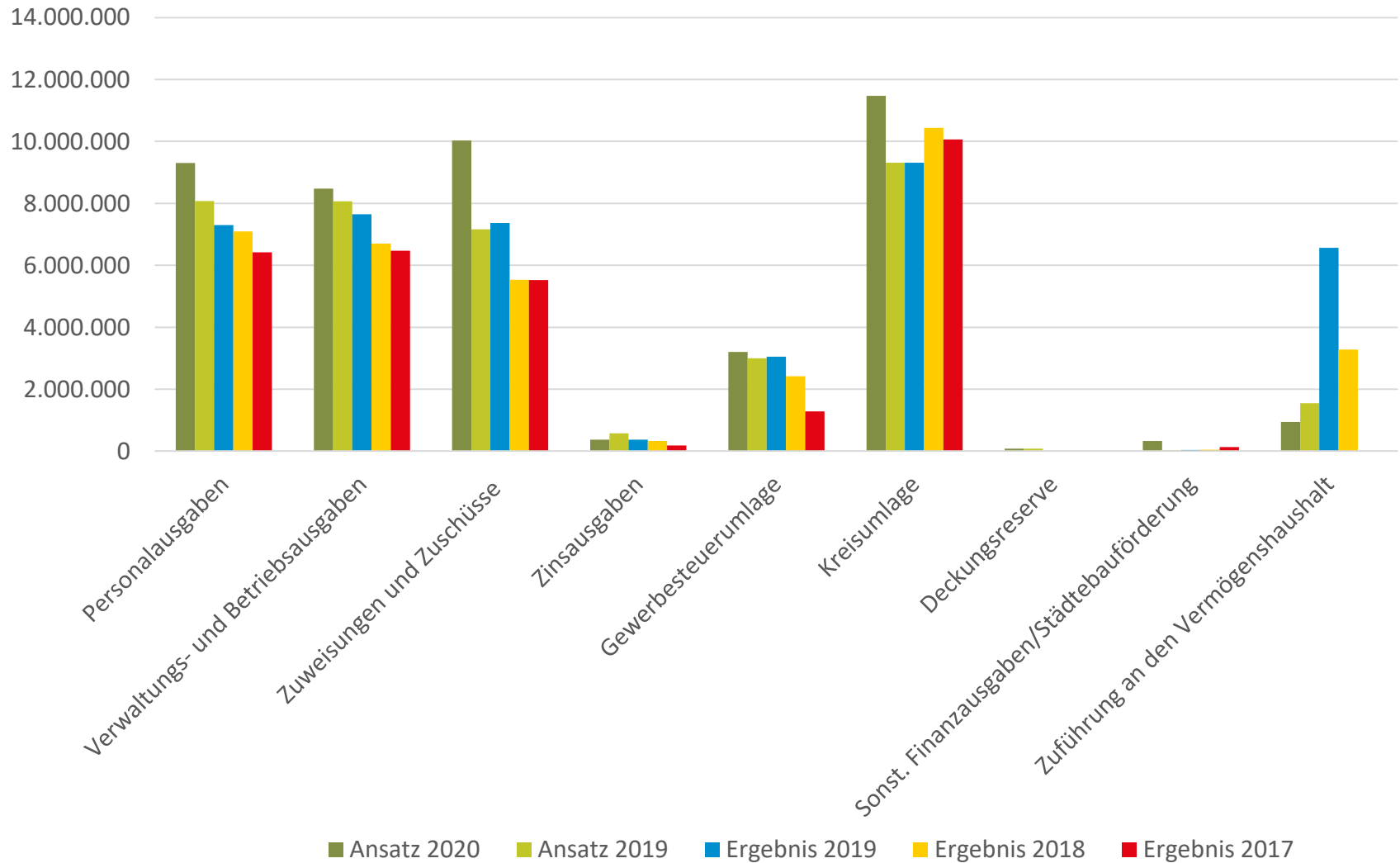
## Graphische Darstellung der Einnahmen des Verwaltungshaushalts



# Ausgaben Verwaltungshaushalt

Art der Ausgaben	Ansatz 2020	Ansatz 2019	Ergebnis 2019	Ergebnis 2018	Ergebnis 2017
Personalausgaben	9.300.500	8.074.400	7.298.287	7.090.845	6.415.963
Verwaltungs- und Betriebsausgaben	8.472.900	8.066.600	7.644.011	6.705.043	6.474.642
Zuweisungen und Zuschüsse	10.025.000	7.166.000	7.368.913	5.529.688	5.521.417
Zinsausgaben	370.000	572.000	366.836	329.002	179.444
Gewerbesteuerumlage	3.200.000	3.000.000	3.046.513	2.413.805	1.279.744
Kreisumlage	11.470.000	9.310.000	9.308.003	10.436.688	10.065.792
Deckungsreserve	80.000	77.000	0	0	0
Sonst. Finanzausgaben/Städtebauförderung	330.500	30.000	35.581	49.288	129.794
Zuführung an den Vermögenshaushalt	943.100	1.549.200	6.563.316	3.279.208	0
<b>Summe Ausgaben Verwaltungshaushalt</b>	<b>44.192.000</b>	<b>37.845.200</b>	<b>41.631.460</b>	<b>35.883.567</b>	<b>30.066.796</b>

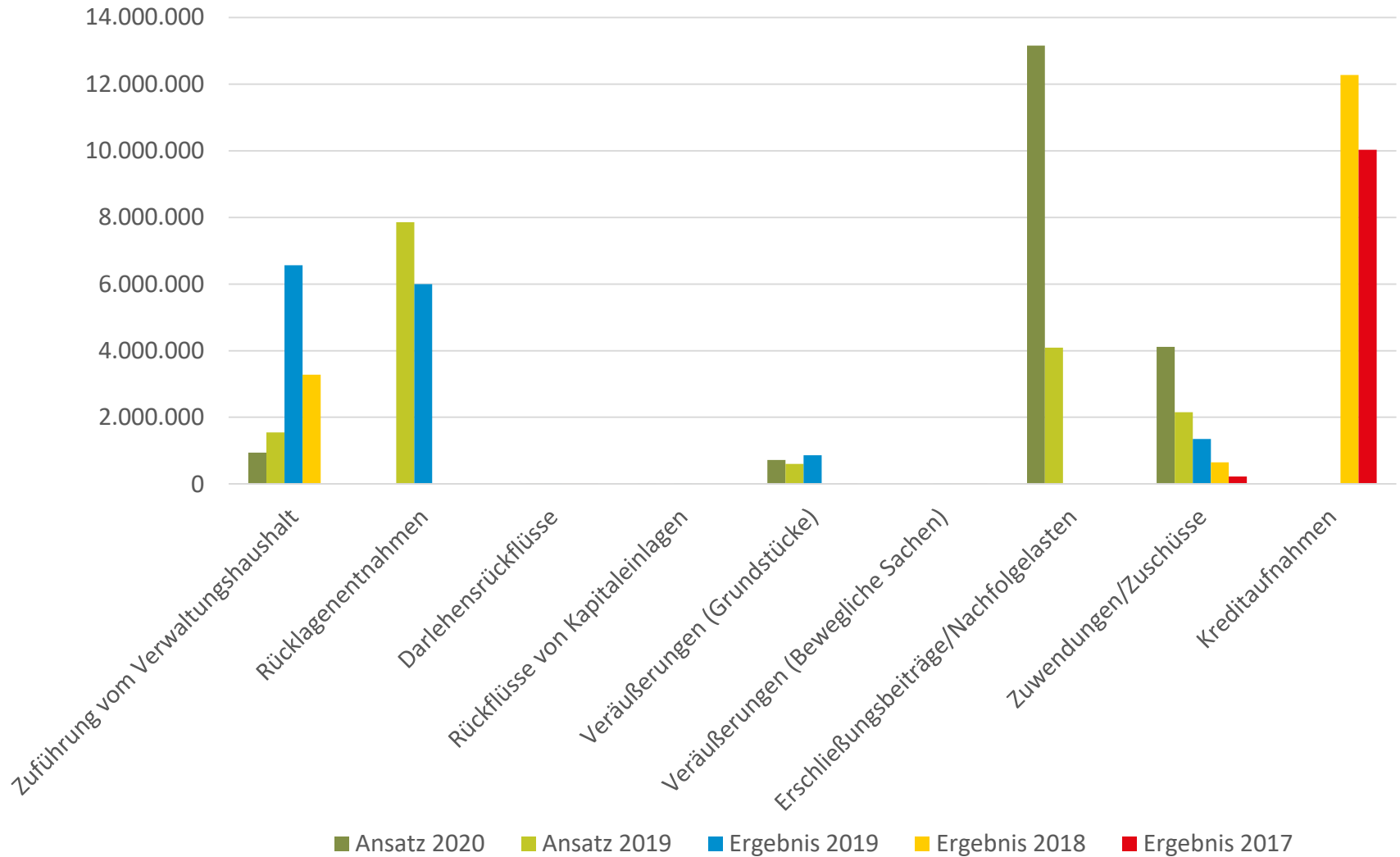
## Graphische Darstellung der Ausgaben des Verwaltungshaushalts



# Einnahmen Vermögenshaushalt

Art der Einnahmen	Ansatz 2020	Ansatz 2019	Ergebnis 2019	Ergebnis 2018	Ergebnis 2017
Zuführung vom Verwaltungshaushalt	943.100	1.549.200	6.563.315	3.279.208	0
Rücklagenentnahmen	0	7.853.000	6.000.000	0	0
Darlehensrückflüsse	0	600	639	639	639
Rückflüsse von Kapitaleinlagen	1.200	0	5.333	0	0
Veräußerungen (Grundstücke)	720.000	600.000	863.728	0	3.150
Veräußerungen (Bewegliche Sachen)	0	0	657	12.400	500
Erschließungsbeiträge/Nachfolgelasten	13.155.000	4.092.000	0	0	0
Zuwendungen/Zuschüsse	4.113.600	2.150.000	1.347.691	653.353	228.048
Kreditaufnahmen	0	0	0	12.275.000	10.030.000
<b>Summe Einnahmen Vermögenshaushalt</b>	<b>18.932.900</b>	<b>16.244.800</b>	<b>14.781.363</b>	<b>16.220.600</b>	<b>10.262.337</b>

## Graphische Darstellung der Einnahmen des Vermögenshaushalts



# Ausgaben Vermögenshaushalt

Art der Ausgaben	Ansatz 2020	Ansatz 2019	Ergebnis 2019	Ergebnis 2018	Ergebnis 2017
Zuführung zum Verwaltungshaushalt	0	0	0	0	104.677
Rücklagenzuführung	2.126.500	0	3.898.619	7.177.523	3.629.957
Darlehensgewährungen	1.500.000	0	0	0	0
Vermögenserwerbe: Beteiligungen, Kapitaleinlagen	1.255.000	115.000	118.247	800.000	805.000
Vermögenserwerbe: Grundstücke	1.700.000	983.000	363.030	2.184	27.157
Vermögenserwerbe: bewegl. Vermögen	1.203.500	907.500	458.372	367.135	1.067.369
Hochbaumaßnahmen	4.706.000	9.779.000	7.517.146	5.012.558	3.184.972
Tiefbaumaßnahmen	4.833.600	2.020.300	966.306	917.326	82.466
Straßenbeleuchtung/Betriebsanlagen	160.000	260.000	20.945	0	50.627
Tilgung von Krediten	710.000	943.000	643.352	745.445	333.030
Investitionszuweisungen	738.300	1.237.000	795.346	1.198.429	944.332
<b>Summe Ausgaben Vermögenshaushalt</b>	<b>18.932.900</b>	<b>16.244.800</b>	<b>14.781.363</b>	<b>16.220.600</b>	<b>10.262.337</b>



## Graphische Darstellung der Ausgaben des Vermögenshaushalts

