

# Übersicht der Einnahmen und Ausgaben nach Aufgabenbereichen

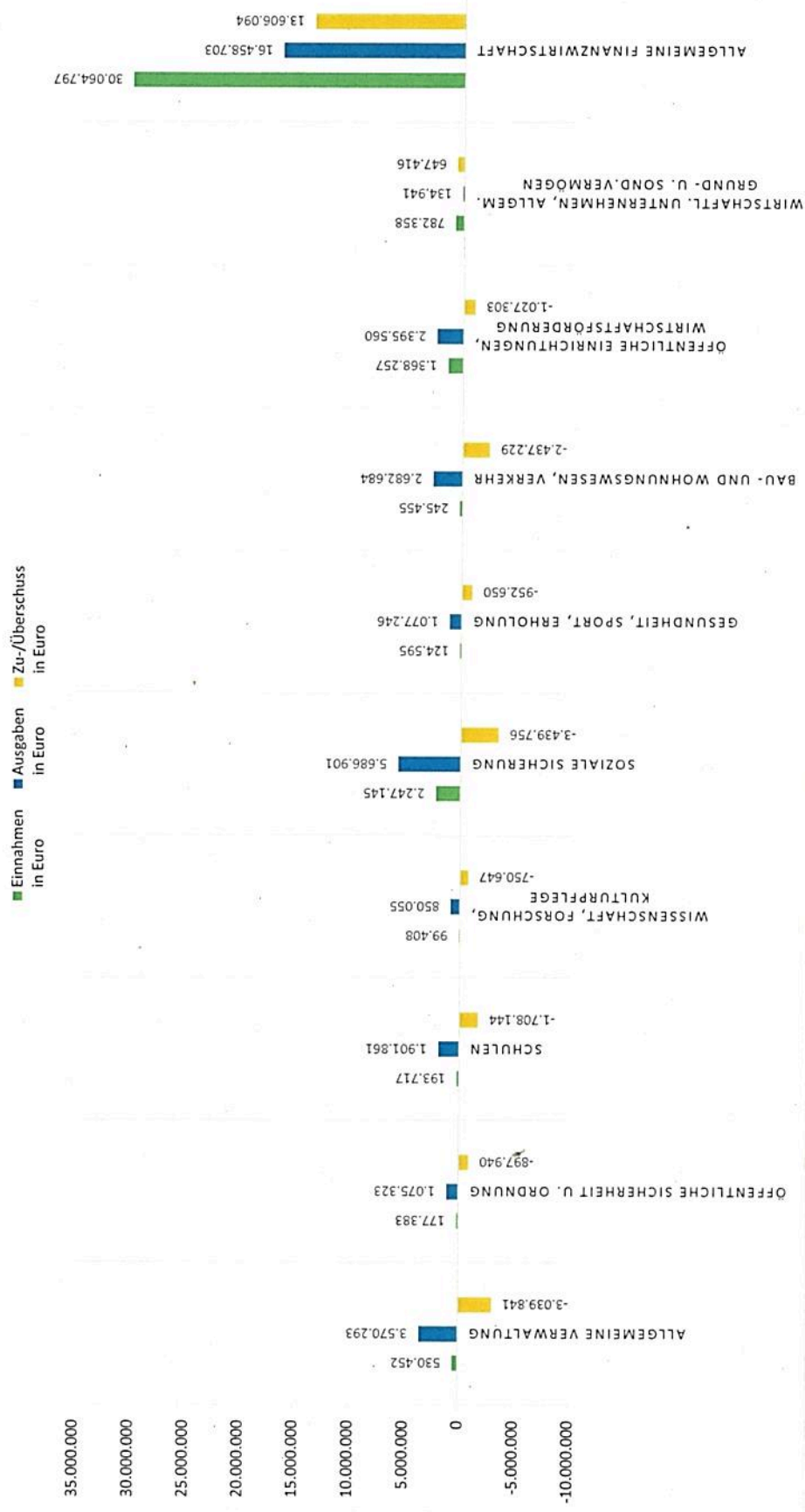
## Verwaltungshaushalt

Rechnungsergebnis 2018 und Haushaltsansätze 2019

*Anlage D 1 zum VwH*

Einzelplan	Aufgabenbereiche	RE 2018				Ansatz 2019			
		Einnahmen in Euro	Ausgaben in Euro	Zu-/Überschuss in Euro	Einnahmen in Euro	Ausgaben in Euro	Zu-/Überschuss in Euro	Einnahmen in Euro	Ausgaben in Euro
0	Allgemeine Verwaltung	530.452	3.570.293	-3.039.841	493.200	3.754.100	-3.260.900		
1	Öffentliche Sicherheit u. Ordnung	177.383	1.075.323	-897.940	151.200	1.314.600	-1.163.400		
2	Schulen	193.717	1.901.861	-1.708.144	188.500	2.369.900	-2.181.400		
3	Wissenschaft, Forschung, Kulturpflege	99.408	850.055	-750.647	52.500	904.800	-852.300		
4	Soziale Sicherung	2.247.145	5.686.901	-3.439.756	2.381.200	7.309.100	-4.927.900		
5	Gesundheit, Sport, Erholung	124.595	1.077.246	-952.650	122.100	1.311.500	-1.189.400		
6	Bau- und Wohnungswesen, Verkehr	245.455	2.682.684	-2.437.229	1.458.400	3.022.700	-1.564.300		
7	Öffentliche Einrichtungen, Wirtschaftsförderung	1.368.257	2.395.560	-1.027.303	1.347.500	2.991.100	-1.643.600		
8	Wirtschaftl. Unternehmen, Allgem. Grund- u. Sond.vermögen	782.358	134.941	647.416	563.500	329.200	234.300		
9	Allgemeine Finanzwirtschaft	30.064.797	16.458.703	13.606.094	31.087.100	14.538.200	16.548.900		
	<b>GESAMT</b>	<b>35.833.567</b>	<b>35.833.567</b>		<b>37.845.200</b>	<b>37.845.200</b>			

# RECHNUNGSERGEBNIS 2018



# ANSATZ 2019

■ Einnahmen  
■ Ausgaben  
■ Zu-/Überschuss  
in Euro





# Übersicht der Einnahmen und Ausgaben nach Aufgabenbereichen

## Verwaltungshaushalt

Haushaltsansätze 2020 bis 2023

Einzelplan	Aufgabenbereiche	Ansätze 2020				Ansätze 2021			
		Einnahmen in Euro	Ausgaben in Euro	Zu-/Überschuss in Euro	Einnahmen in Euro	Ausgaben in Euro	Zu-/Überschuss in Euro	Einnahmen in Euro	Ausgaben in Euro
0	Allgemeine Verwaltung	721.700	5.017.800	-4.296.100	647.500	4.722.700	-4.075.200		
1	Öffentliche Sicherheit u. Ordnung	160.000	1.460.800	-1.300.800	160.000	1.289.200	-1.129.200		
2	Schulen	179.600	2.933.000	-2.753.400	174.100	2.471.000	-2.296.900		
3	Wissenschaft, Forschung, Kulturpflege	55.800	958.100	-902.300	53.800	952.200	-898.400		
4	Soziale Sicherung	3.124.000	9.629.700	-6.505.700	3.128.500	9.241.400	-6.112.900		
5	Gesundheit, Sport, Erholung	116.300	1.593.400	-1.477.100	126.500	1.631.700	-1.505.200		
6	Bau- und Wohnungswesen, Verkehr	3.608.200	2.989.000	619.200	258.200	2.863.800	-2.605.600		
7	Öffentliche Einrichtungen, Wirtschaftsförderung	1.361.400	3.109.700	-1.748.300	1.366.400	2.963.500	-1.597.100		
8	Wirtschaftl. Unternehmen, Allgem. Grund- u. Sond.vermögen	628.900	397.400	231.500	610.800	270.200	340.600		
9	Allgemeine Finanzwirtschaft	34.236.100	16.103.100	18.133.000	35.481.100	15.601.200	19.879.900		
	<b>GESAMT</b>	<b>44.192.000</b>	<b>44.192.000</b>		<b>42.006.900</b>	<b>42.006.900</b>			

Einzelplan	Aufgabenbereiche	Ansätze 2022				Ansätze 2023			
		Einnahmen in Euro	Ausgaben in Euro	Zu-/Überschuss in Euro	Einnahmen in Euro	Ausgaben in Euro	Zu-/Überschuss in Euro	Einnahmen in Euro	Ausgaben in Euro
0	Allgemeine Verwaltung	645.300	4.758.200	-4.112.900	648.300	4.875.400	-4.227.100		
1	Öffentliche Sicherheit u. Ordnung	160.000	1.268.800	-1.108.800	160.000	1.286.400	-1.126.400		
2	Schulen	174.300	2.903.400	-2.729.100	174.500	3.121.000	-2.946.500		
3	Wissenschaft, Forschung, Kulturpflege	53.800	963.300	-909.500	53.800	992.400	-938.600		
4	Soziale Sicherung	3.129.400	9.227.000	-6.097.600	3.129.400	9.245.500	-6.116.100		
5	Gesundheit, Sport, Erholung	126.500	3.145.500	-3.019.000	126.500	3.659.300	-3.532.800		
6	Bau- und Wohnungswesen, Verkehr	258.200	2.696.600	-2.438.400	258.200	2.734.400	-2.476.200		
7	Öffentliche Einrichtungen, Wirtschaftsförderung	1.371.400	2.973.700	-1.602.300	1.371.400	3.006.900	-1.635.500		
8	Wirtschaftl. Unternehmen, Allgem. Grund- u. Sond.vermögen	673.800	275.200	398.600	673.800	280.200	393.600		
9	Allgemeine Finanzwirtschaft	37.382.100	15.763.100	21.619.000	39.182.100	16.576.500	22.605.600		
	<b>GESAMT</b>	<b>43.974.800</b>	<b>43.974.800</b>		<b>45.778.000</b>	<b>45.778.000</b>			

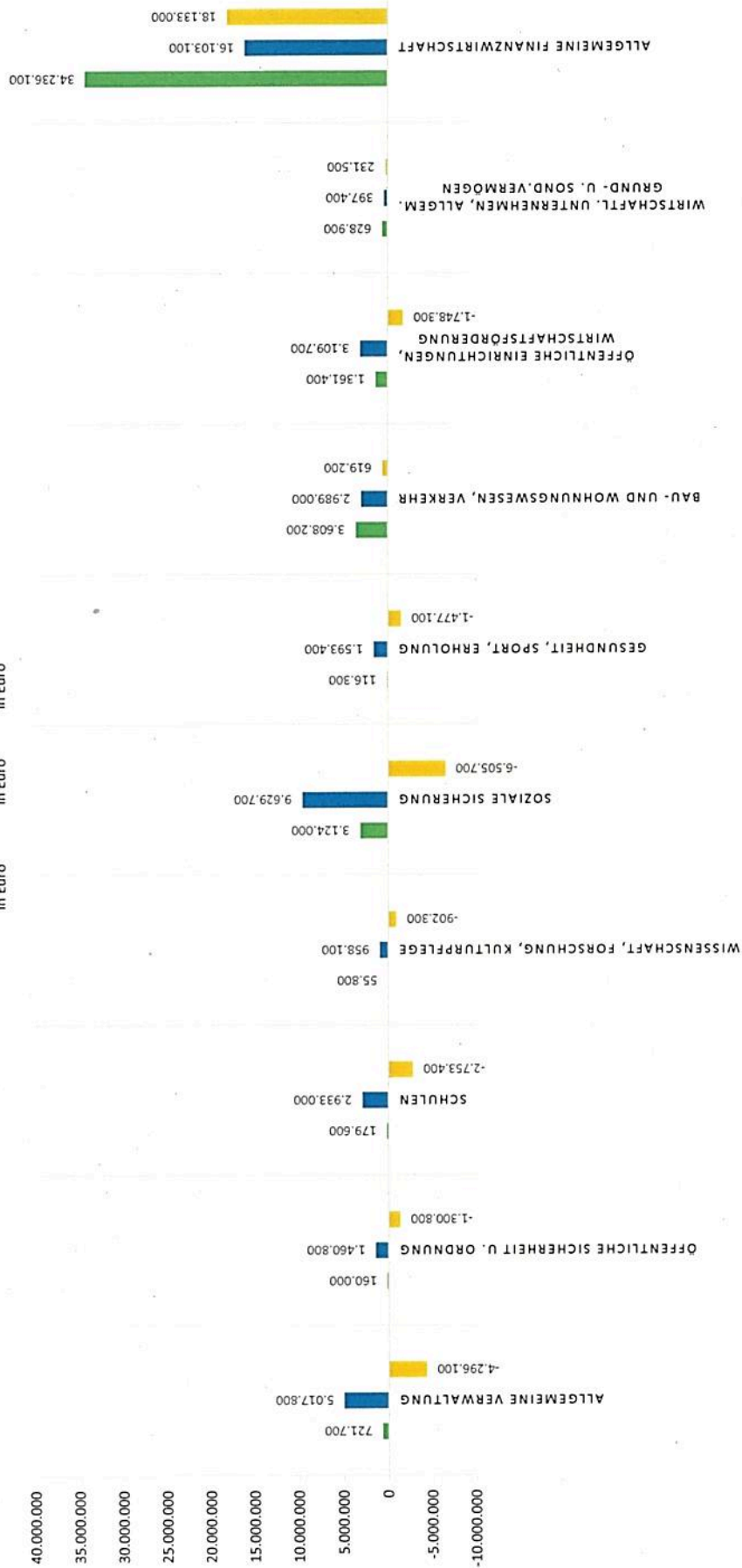
Anlage D 2 zum VWV

# ANSÄTZE 2020

■ Einnahmen  
in Euro

■ Ausgaben  
in Euro

■ Zu-/Überschuss  
in Euro

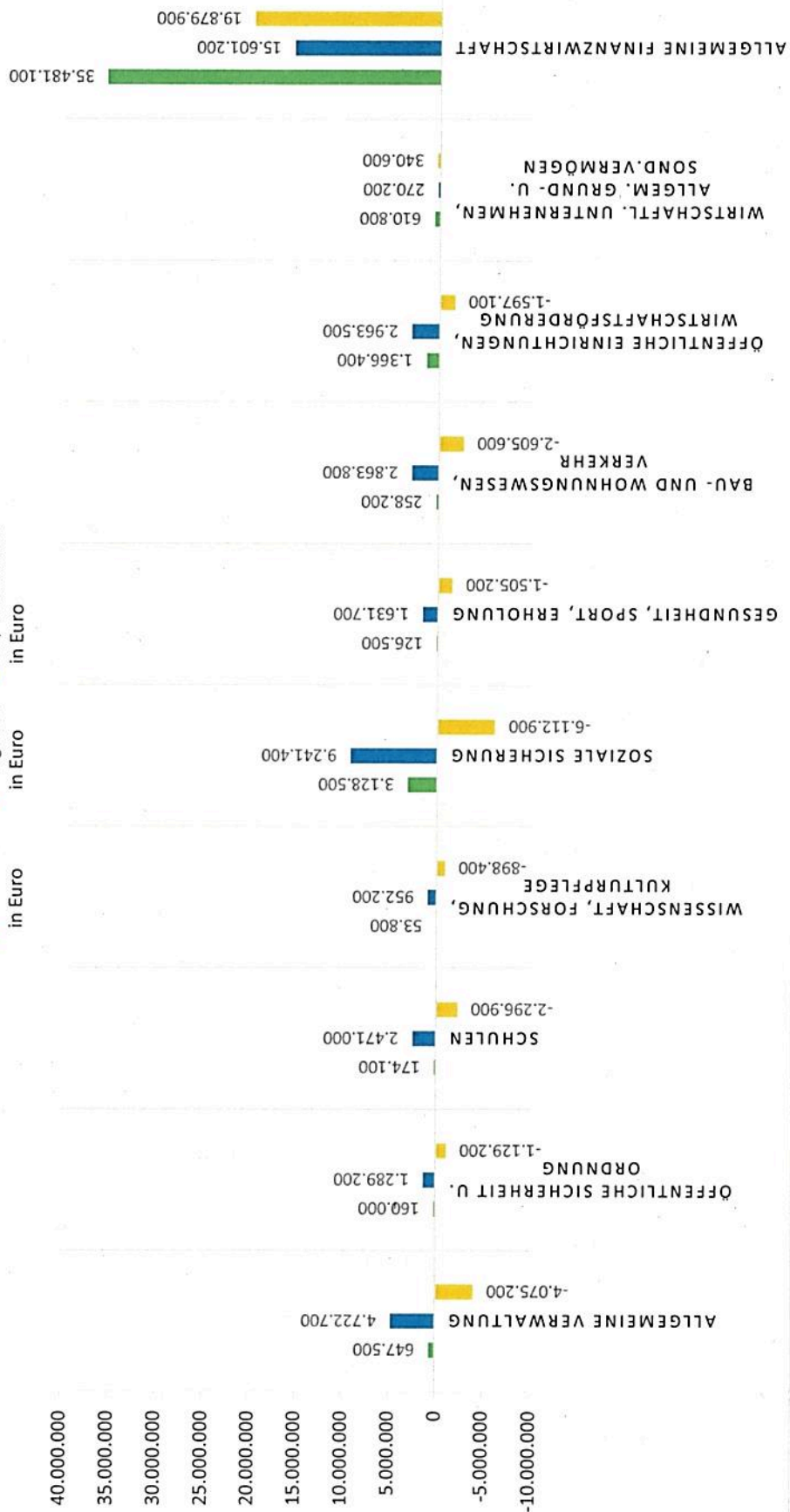


# ANSÄTZE 2021

■ Einnahmen  
in Euro

■ Ausgaben  
in Euro

■ Zu-/Überschuss  
in Euro

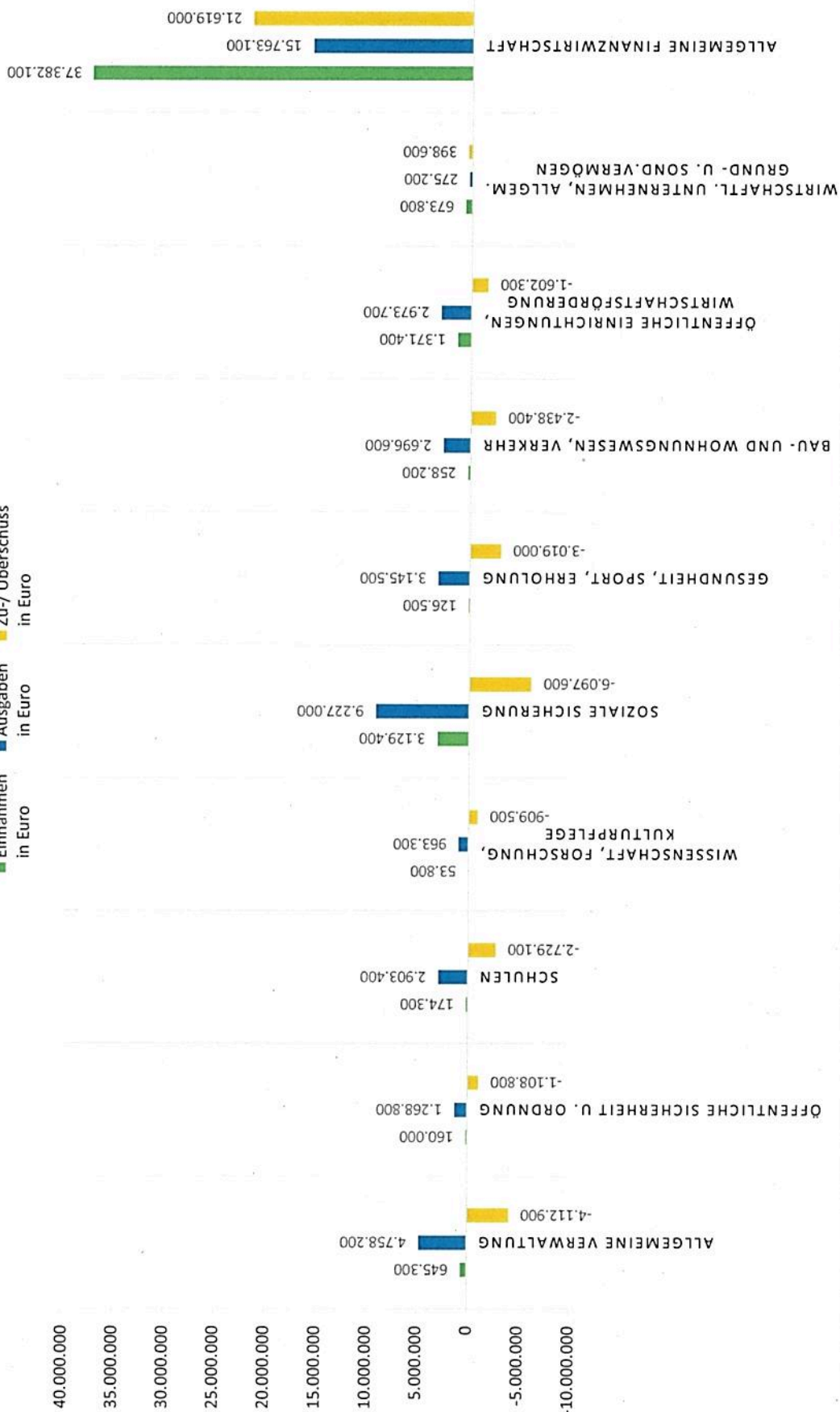


# ANSÄTZE 2022

■ Einnahmen  
in Euro

■ Ausgaben  
in Euro

■ Zu-/Überschuss  
in Euro





# ANSÄTZE 2023

■ Einnahmen  
in Euro

■ Ausgaben  
in Euro

■ Zu-/Überschuss  
in Euro

