

# Übersicht der Einnahmen und Ausgaben nach Aufgabenbereichen

## Vermögenshaushalt

Haushaltsansätze 2020 bis 2023

Anlage D2 (Finanzplan)

Einzelplan	Aufgabenbereiche	Ansätze 2020				Ansätze 2021			
		Einnahmen in Euro	Ausgaben in Euro	Zu-/Überschuss in Euro	Einnahmen in Euro	Ausgaben in Euro	Zu-/Überschuss in Euro	Einnahmen in Euro	Zu-/Überschuss in Euro
0	Allgemeine Verwaltung	0	725.000	-725.000	11.600	5.595.000	-5.583.400		
1	Öffentliche Sicherheit u. Ordnung	49.800	562.000	-512.200	0	92.000	-92.000		
2	Schulen	192.600	1.036.800	-844.200	0	218.700	-218.700		
3	Wissenschaft, Forschung, Kulturpflege	0	61.000	-61.000	0	1.000	-1.000		
4	Soziale Sicherung	1.033.900	2.590.000	-1.556.100	0	2.602.000	-2.602.000		
5	Gesundheit, Sport, Erholung	366.200	2.315.500	-1.949.300	300.000	2.443.000	-2.143.000		
6	Bau- und Wohnungswesen, Verkehr	13.122.800	2.595.600	10.527.200	9.365.000	3.957.000	5.408.000		
7	Öffentliche Einrichtungen, Wirtschaftsförderung	410.000	1.845.500	-1.435.500	190.000	470.500	-280.500		
8	Wirtschaftl. Unternehmen, Allgem. Grund- u. Sond.vermögen	2.654.500	4.365.000	-1.710.500	0	7.250.000	-7.250.000		
9	Allgemeine Finanzwirtschaft	1.103.100	2.836.500	-1.733.400	13.562.600	800.000	12.762.600		
GESAMT		18.932.900	18.932.900		23.429.200	23.429.200			

Einzelplan	Aufgabenbereiche	Ansätze 2022				Ansätze 2023			
		Einnahmen in Euro	Ausgaben in Euro	Zu-/Überschuss in Euro	Einnahmen in Euro	Ausgaben in Euro	Zu-/Überschuss in Euro	Einnahmen in Euro	Zu-/Überschuss in Euro
0	Allgemeine Verwaltung	0	11.565.000	-11.565.000	0	11.565.000	-11.565.000		
1	Öffentliche Sicherheit u. Ordnung	0	154.000	-154.000	0	131.000	-131.000		
2	Schulen	0	238.700	-238.700	0	98.700	-98.700		
3	Wissenschaft, Forschung, Kulturpflege	0	1.000	-1.000	0	1.000	-1.000		
4	Soziale Sicherung	0	2.582.000	-2.582.000	1.250.000	6.582.000	-5.332.000		
5	Gesundheit, Sport, Erholung	300.000	1.503.000	-1.203.000	300.000	1.803.000	-1.503.000		
6	Bau- und Wohnungswesen, Verkehr	3.560.000	755.000	2.805.000	3.399.000	455.500	2.943.500		
7	Öffentliche Einrichtungen, Wirtschaftsförderung	274.000	630.500	-356.500	274.000	630.500	-356.500		
8	Wirtschaftl. Unternehmen, Allgem. Grund- u. Sond.vermögen	1.100.000	2.700.000	-1.600.000	11.100.000	700.000	10.400.000		
9	Allgemeine Finanzwirtschaft	15.995.200	1.100.000	14.895.200	7.143.700	1.500.000	5.643.700		
GESAMT		21.229.200	21.229.200		23.466.700	23.466.700			

# ANSÄTZE 2020

■ Einnahmen  
in Euro

■ Ausgaben  
in Euro

■ Zu-/Überschuss  
in Euro

14.000.000

12.000.000

10.000.000

8.000.000

6.000.000

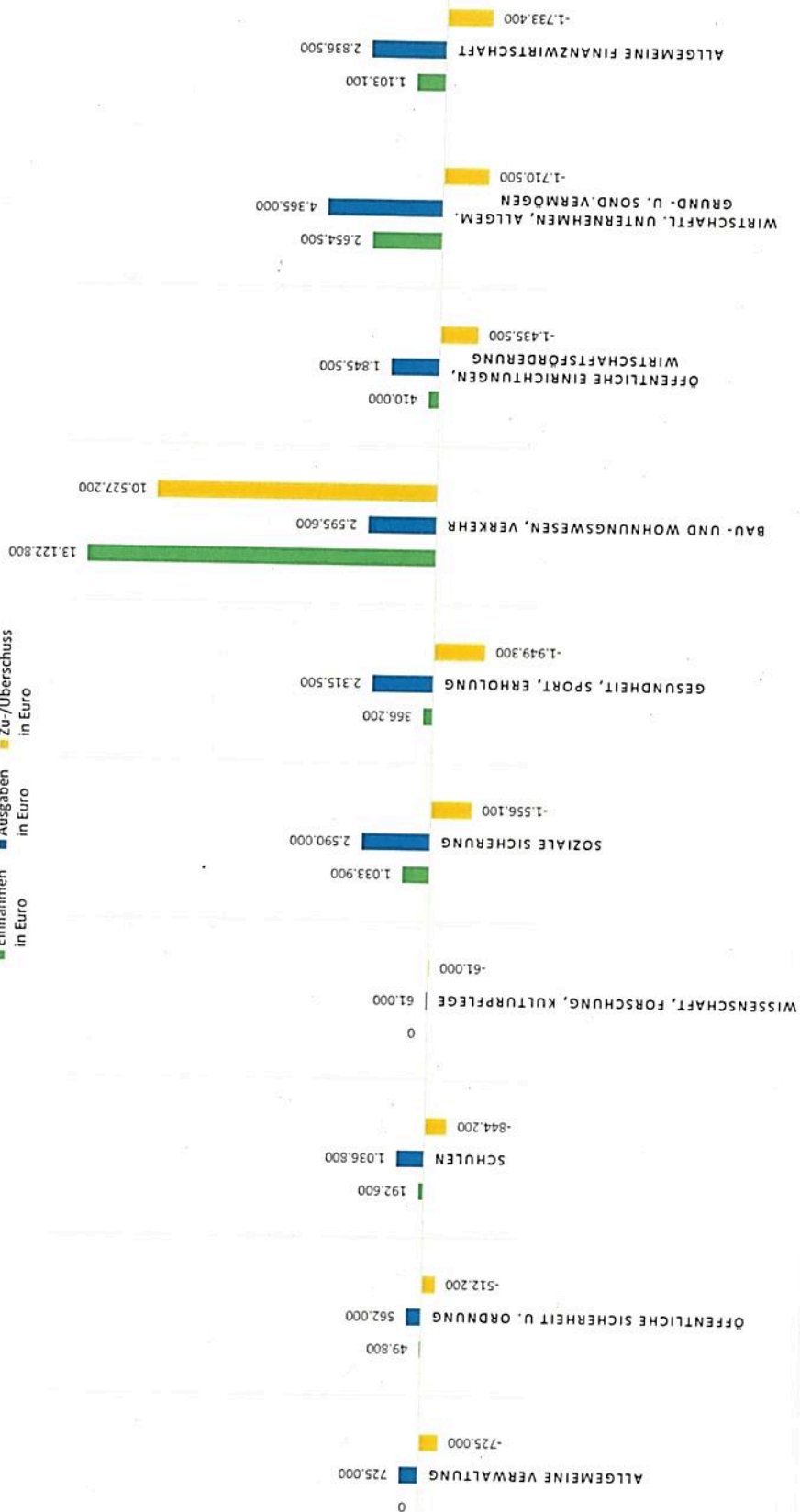
4.000.000

2.000.000

0

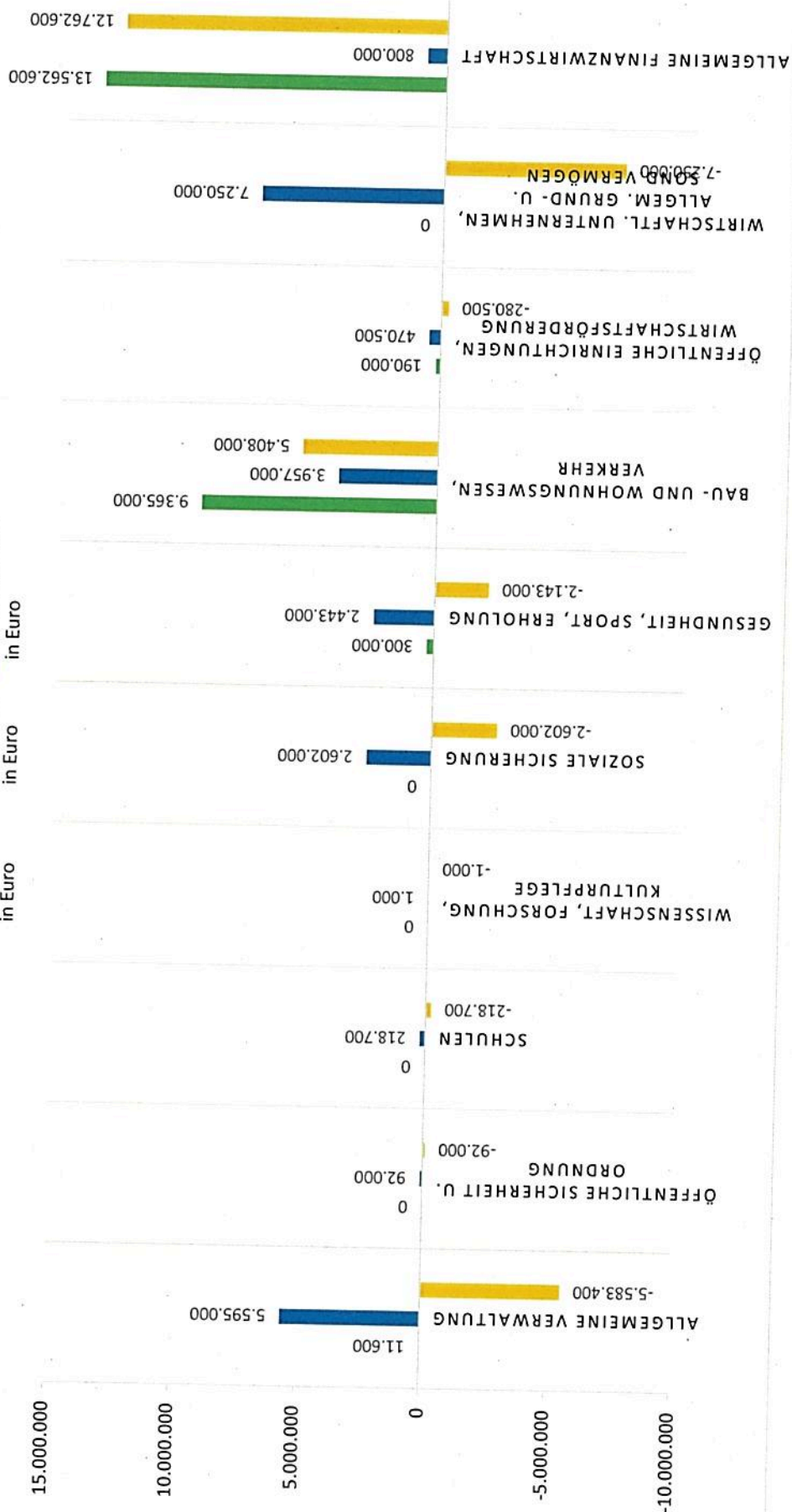
-2.000.000

-4.000.000



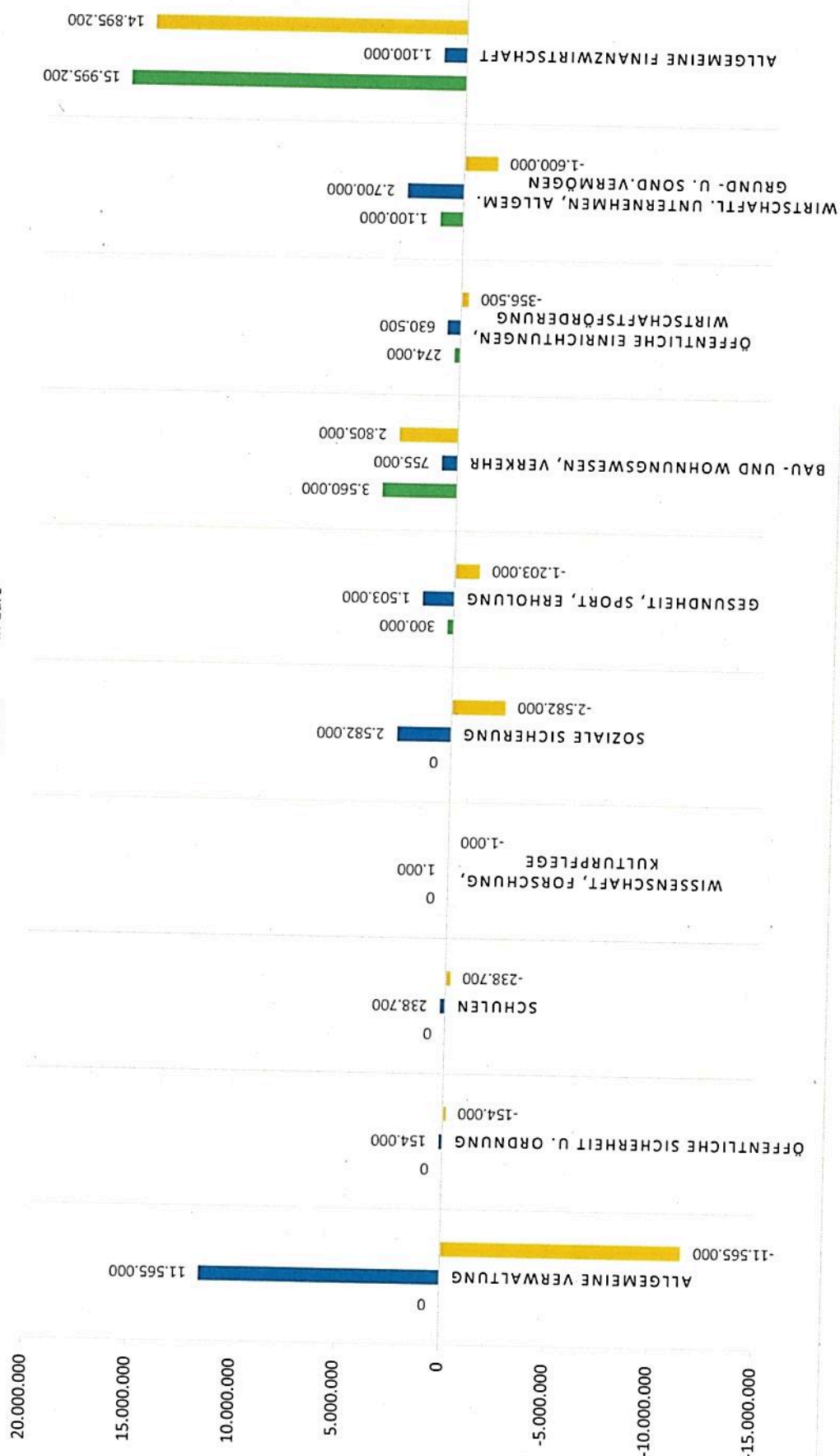
# ANSÄTZE 2021

■ Einnahmen  
■ Ausgaben  
■ Zu-/Überschuss  
in Euro



# ANSÄTZE 2022

■ Einnahmen in Euro  
■ Ausgaben in Euro  
■ Zu-/Überschuss in Euro





# ANSÄTZE 2023

■ Einnahmen  
■ Ausgaben  
■ Zu-/Überschuss  
in Euro

