

Anlage A zum VmH

Übersicht über die Entwicklung der Einnahmen und Ausgaben des Vermögenshaushaltes in Euro

Vermögenshaushalt Einnahmen

Zuführung vom Verwaltungshaushalt
Rücklagenentnahmen
Darlehensrückflüsse
Rückflüsse von Kapitaleinlagen
Veräußerungen (Grundstücke)
Veräußerungen (Bewegliche Sachen)
Erschließungsbeiträge/Nachfolgelasten
Zuwendungen/Zuschüsse
Kreditaufnahmen
Summe Einnahmen Vermögenshaushalt

Ansatz 2021	Ansatz 2020	Ergebnis 2019	Ergebnis 2018
0	943.100	6.563.315	3.279.208
0	0	6.000.000	0
0	0	639	639
0	1.200	5.333	0
0	720.000	863.728	0
0	0	657	12.400
18.847.700	13.155.000	0	0
4.889.100	4.113.600	1.347.691	653.353
9.440.900	0	0	12.275.000
33.177.700	18.932.900	14.781.363	16.220.600

Vermögenshaushalt Ausgaben

Zuführung zum Verwaltungshaushalt
Rücklagenzuführung
Darlehensgewährungen
Vermögenserwerbe: Beteiligungen, Kapitaleinlagen
Vermögenserwerbe: Grundstücke u. baul. Anlagen
Vermögenserwerbe: bewegl. Vermögen
Hochbaumaßnahmen
Tiefbaumaßnahmen
Straßenbeleuchtung/Betriebsanlagen
Tilgung von Krediten
Investitionszuweisungen
Summe Ausgaben Vermögenshaushalt

Ansatz 2021	Ansatz 2020	Ergebnis 2019	Ergebnis 2018
0	0	0	0
0	2.126.500	3.899.599	7.177.523
2.618.000	1.500.000	0	0
300.000	1.255.000	118.247	800.000
350.000	1.700.000	363.030	2.184
743.300	1.203.500	458.372	367.135
15.580.000	4.706.000	8.504.397	5.012.558
11.903.000	4.833.600		917.326
90.000	160.000		0
1.000.000	710.000	643.352	745.445
593.400	738.300	794.366	1.198.429
33.177.700	18.932.900	14.781.363	16.220.600

Schuldenstand zum 31.12.2017: 16.520.066 € ~ pro EW: 1.282 €

Rücklagenstand zum 31.12.2017: 8.788.636 € ~ pro EW: 682 €

Schuldenstand zum 31.12.2018: 24.052.001 € bzw. 28.203.548 € ~ pro EW: 1.843 € bzw. 2.172 €

Rücklagenstand zum 31.12.2018: 15.966.159 € ~ pro EW 1.230 €

Schuldenstand zum 31.12.2019: 27.405.801 € ~ pro EW: 2.110 €

Rücklagenstand zum 31.12.2019: 13.864.778 € ~ pro EW 1.067 €

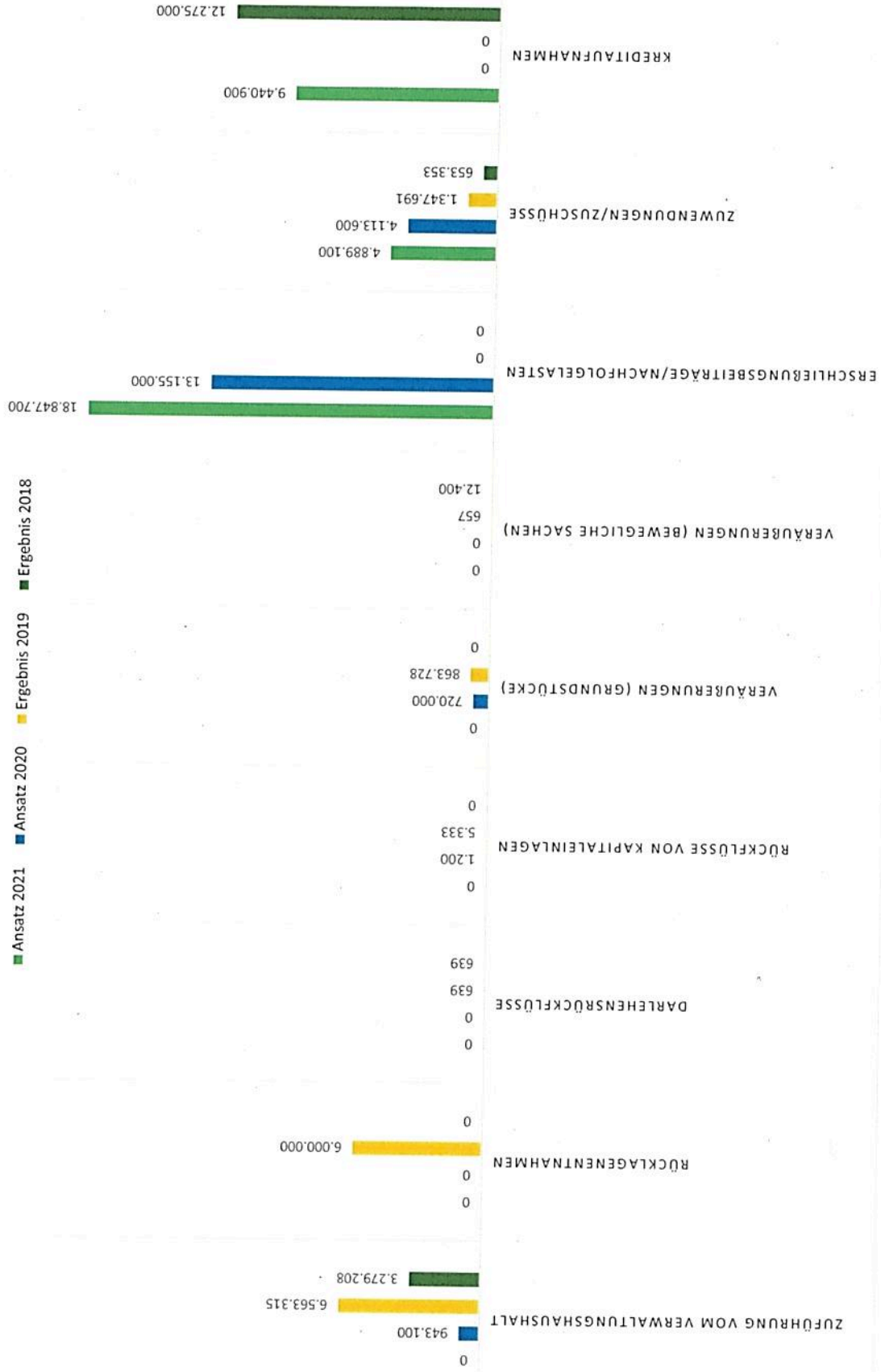
Schuldenstand zum 31.12.2020: 26.808.956 € ~ pro EW 2.064 €

Rücklagenstand zum 31.12.2020: ca. 10.000.000 € ~ pro EW 770 €

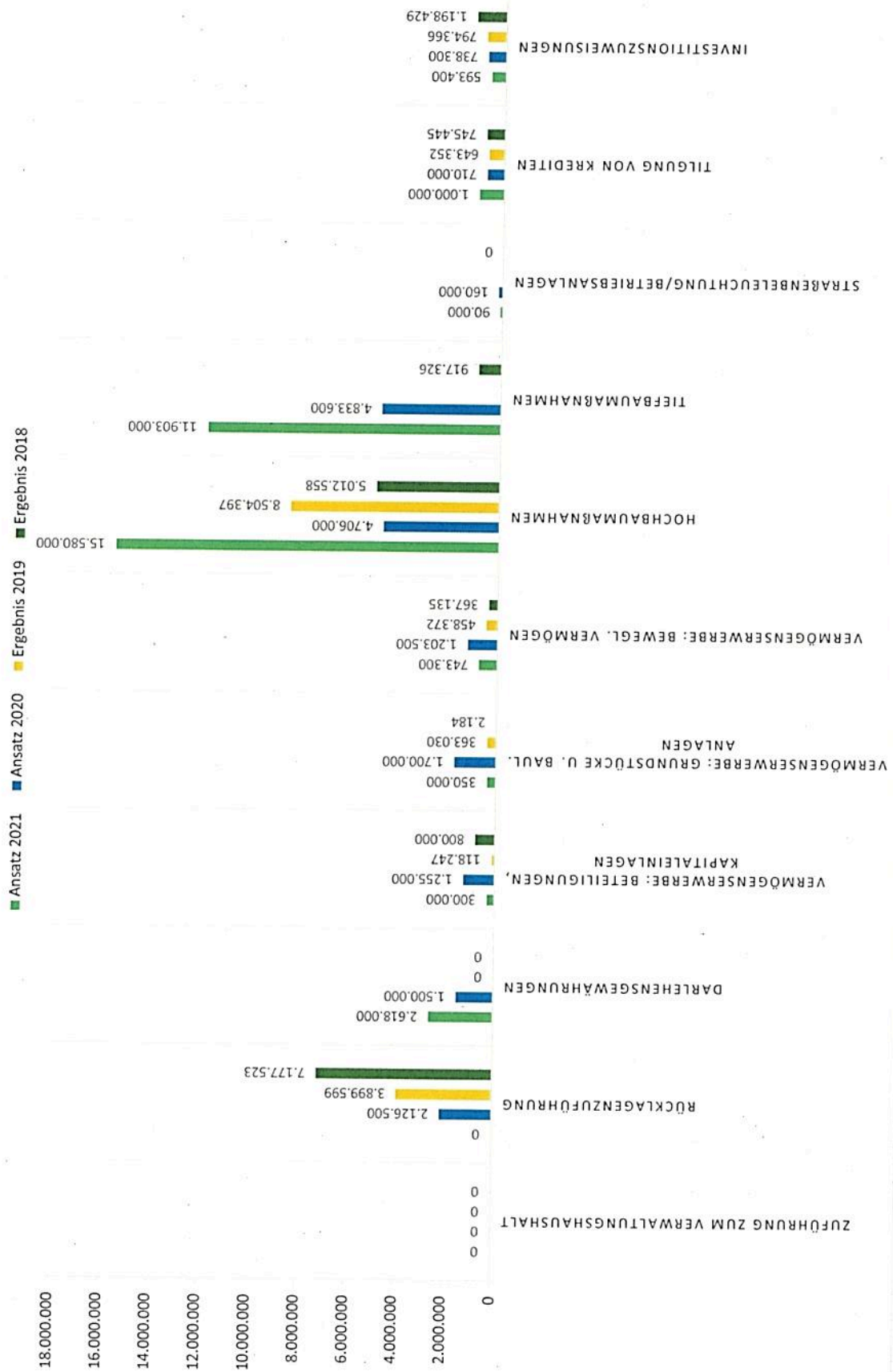
EINNAHMEN VERMÖGENSHAUSHALT

■ Ansatz 2021 ■ Ergebnis 2019 ■ Ansatz 2020 ■ Ergebnis 2018

20.000.000
18.000.000
16.000.000
14.000.000
12.000.000
10.000.000
8.000.000
6.000.000
4.000.000
2.000.000
0



AUSGABEN VERMÖGENSHAUSHALT



Vermögenshaushalt

Rechnungsergebnis 2019 und Haushaltsansätze 2020

Ansatz 2020

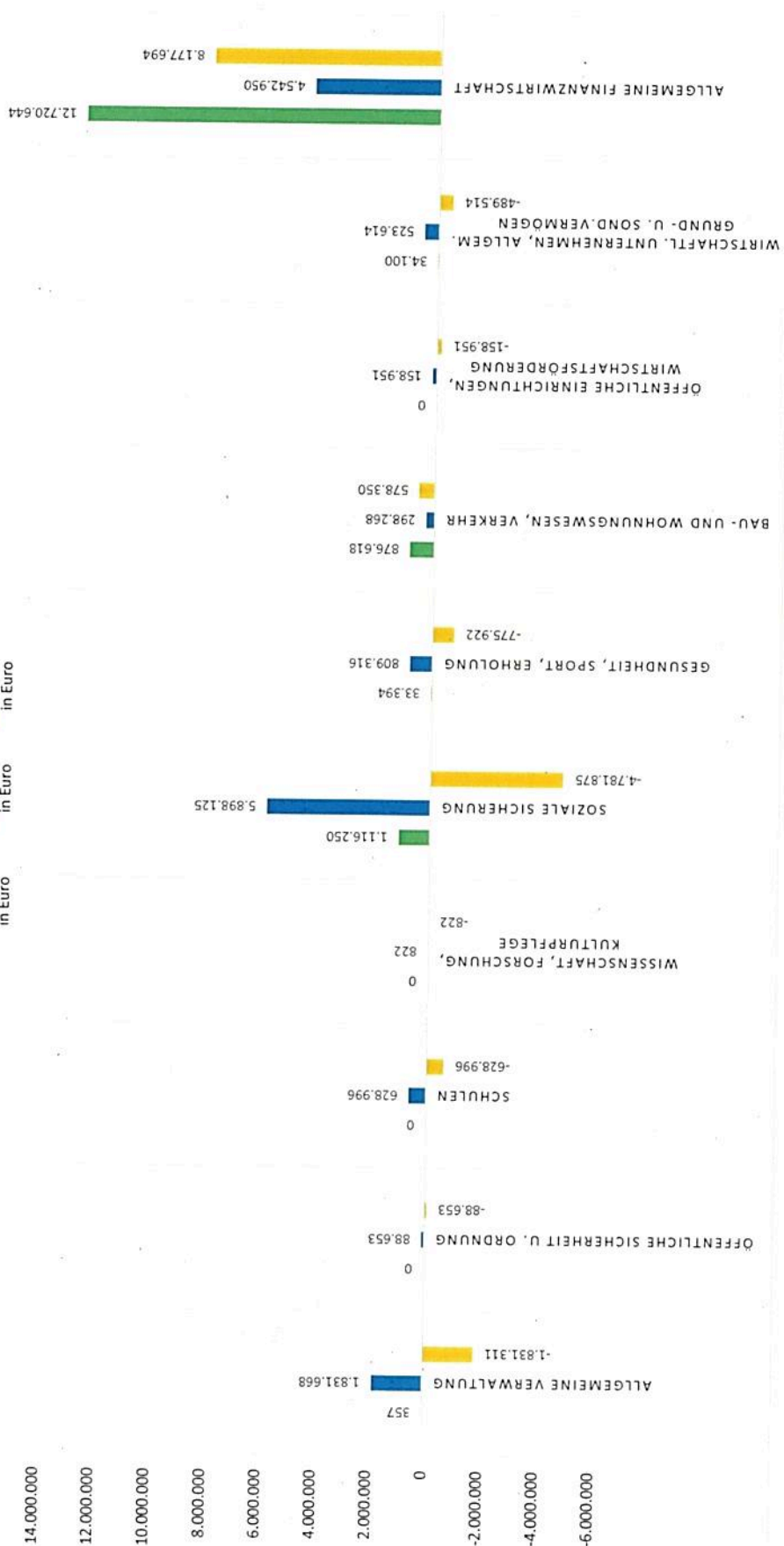
Einzelplan	Aufgabenbereiche	RE 2019			Ansatz 2020		
		Einnahmen in Euro	Ausgaben in Euro	Zu-/Überschuss in Euro	Einnahmen in Euro	Ausgaben in Euro	Zu-/Überschuss in Euro
0	Allgemeine Verwaltung	357	1.831.668	-1.831.311	0	725.000	-725.000
1	Öffentliche Sicherheit u. Ordnung	0	88.653	-88.653	49.800	562.000	-512.200
2	Schulen	0	628.996	-628.996	192.600	1.036.800	-844.200
3	Wissenschaft, Forschung, Kulturpflege	0	822	-822	0	61.000	-61.000
4	Soziale Sicherung	1.116.250	5.898.125	-4.781.875	1.033.900	2.590.000	-1.556.100
5	Gesundheit, Sport, Erholung	33.394	809.316	-775.922	366.200	2.315.500	-1.949.300
6	Bau- und Wohnungswesen, Verkehr	876.618	298.268	578.350	13.122.800	2.595.600	10.527.200
7	Öffentliche Einrichtungen, Wirtschaftsförderung	0	158.951	-158.951	410.000	1.845.500	-1.435.500
8	Wirtschaftl. Unternehmen, Allgem. Grund- u. Sond.vermögen	34.100	523.614	-489.514	2.654.500	4.365.000	-1.710.500
9	Allgemeine Finanzwirtschaft	12.720.644	4.542.950	8.177.694	1.103.100	2.836.500	-1.733.400
	GESAMT	14.781.363	14.781.363		18.932.900	18.932.900	

RECHNUNGSERGEBNIS 2019

■ Einnahmen
in Euro

■ Ausgaben
in Euro

■ Zu-/Überschuss
in Euro



ANSATZ 2020

■ Einnahmen
■ Ausgaben
■ Zu-/Überschuss
in Euro

14.000.000
12.000.000
10.000.000
8.000.000
6.000.000
4.000.000
2.000.000
0
-2.000.000
-4.000.000

