

# Kirchheim.

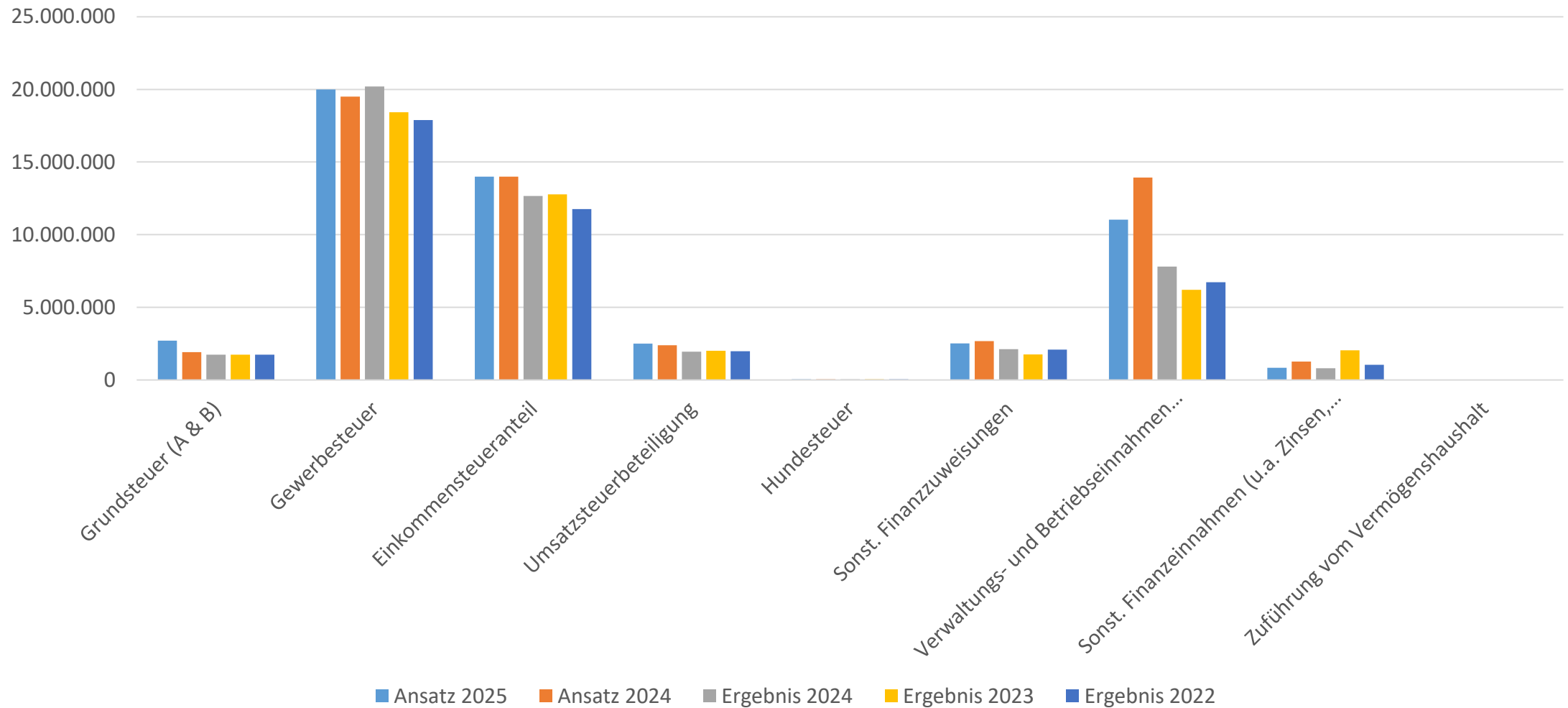
Übersicht über die Entwicklung der Einnahmen und Ausgaben  
des Verwaltungs- und Vermögenshaushaltes in Euro

*Jahresrechnung 2024*

# Einnahmen Verwaltungshaushalt

Art der Einnahmen	Ansatz 2025	Ansatz 2024	Ergebnis 2024	Ergebnis 2023	Ergebnis 2022
Grundsteuer (A & B)	2.718.000	1.921.000	1.742.129	1.752.262	1.741.617
Gewerbesteuer	20.000.000	19.500.000	20.194.923	18.426.353	17.889.278
Einkommensteueranteil	14.000.000	14.000.000	12.663.241	12.783.463	11.761.859
Umsatzsteuerbeteiligung	2.500.000	2.400.000	1.943.626	2.018.912	1.987.955
Hundesteuer	54.000	52.000	51.840	50.920	51.511
Sonst. Finanzaufweisungen	2.520.000	2.680.000	2.127.240	1.753.070	2.096.147
Verwaltungs- und Betriebseinnahmen (Abgaben, Gebühren u.ä.)	11.036.200	13.938.500	7.814.314	6.200.539	6.736.781
Sonst. Finanzeinnahmen (u.a. Zinsen, Konzessionsabgaben)	841.600	1.274.100	819.087	2.051.282	1.054.667
Zuführung vom Vermögenshaushalt	0	0	0	0	0
<b>Summe Einnahmen Verwaltungshaushalt</b>	<b>53.669.800</b>	<b>55.765.600</b>	<b>47.356.400</b>	<b>45.036.801</b>	<b>43.319.815</b>

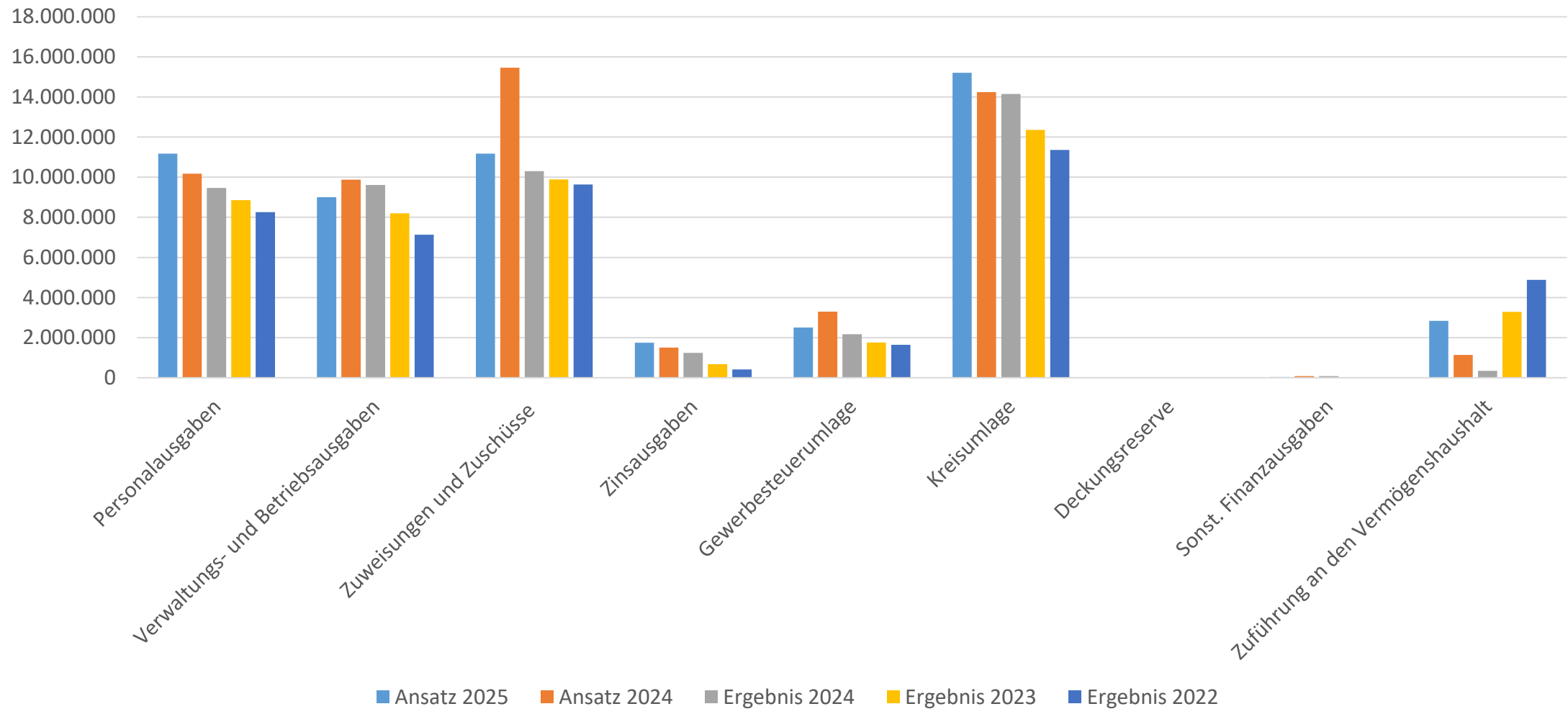
## Graphische Darstellung der Einnahmen des Verwaltungshaushalts



# Ausgaben Verwaltungshaushalt

Art der Ausgaben	Ansatz 2025	Ansatz 2024	Ergebnis 2024	Ergebnis 2023	Ergebnis 2022
Personalausgaben	11.172.000	10.169.800	9.465.392	8.856.597	8.252.431
Verwaltungs- und Betriebsausgaben	9.007.500	9.879.300	9.616.570	8.204.793	7.134.767
Zuweisungen und Zuschüsse	11.179.400	15.458.100	10.305.431	9.891.619	9.629.692
Zinsausgaben	1.750.000	1.500.000	1.236.210	672.514	417.779
Gewerbesteuerumlage	2.500.000	3.300.000	2.164.514	1.759.600	1.645.350
Kreisumlage	15.200.000	14.239.100	14.152.008	12.353.312	11.354.788
Deckungsreserve	0	0	0	0	0
Sonst. Finanzausgaben	30.000	80.000	75.878	13.072	4.205
Zuführung an den Vermögenshaushalt	2.830.900	1.139.300	340.397	3.285.294	4.880.803
<b>Summe Ausgaben Verwaltungshaushalt</b>	<b>53.669.800</b>	<b>55.765.600</b>	<b>47.356.400</b>	<b>45.036.801</b>	<b>43.319.815</b>

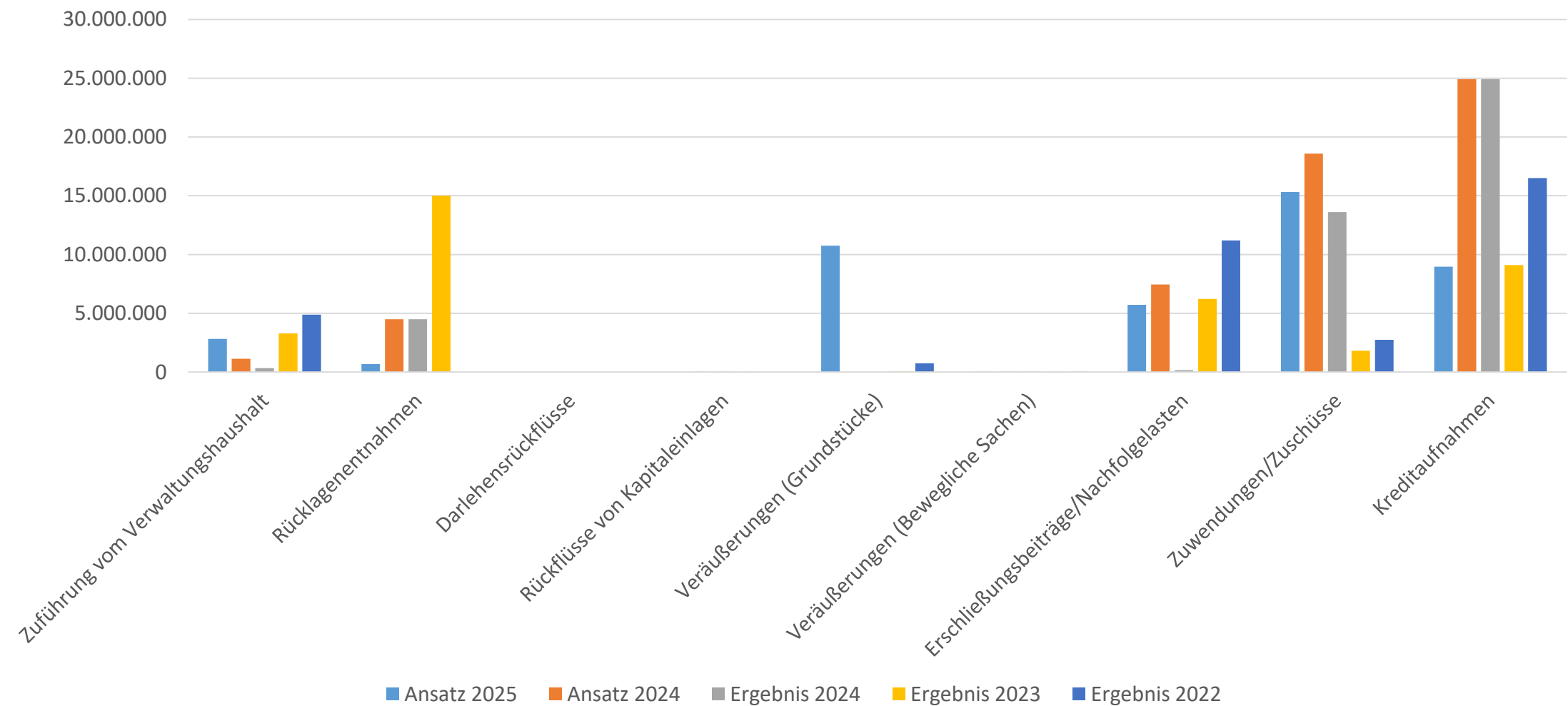
## Graphische Darstellung der Ausgaben des Verwaltungshaushalts



# Einnahmen Vermögenshaushalt

Art der Einnahmen	Ansatz 2025	Ansatz 2024	Ergebnis 2024	Ergebnis 2023	Ergebnis 2022
Zuführung vom Verwaltungshaushalt	2.830.900	1.139.300	340.397	3.285.294	4.880.803
Rücklagenentnahmen	675.000	4.500.000	4.500.000	15.000.000	0
Darlehensrückflüsse	0	0	0	0	0
Rückflüsse von Kapitaleinlagen	0	2.200	94	3.842	0
Veräußerungen (Grundstücke)	10.752.000	0	0	48.300	733.803
Veräußerungen (Bewegliche Sachen)	25.000	25.000	50.600	2.961	6.000
Erschließungsbeiträge/Nachfolgelasten	5.716.700	7.452.300	158.030	6.231.211	11.195.517
Zuwendungen/Zuschüsse	15.313.900	18.590.800	13.605.630	1.814.945	2.744.732
Kreditaufnahmen	8.961.000	24.921.500	24.917.400	9.108.900	16.505.938
<b>Summe Einnahmen Vermögenshaushalt</b>	<b>44.274.500</b>	<b>56.631.100</b>	<b>43.572.151</b>	<b>35.495.454</b>	<b>36.066.793</b>

Graphische Darstellung der Einnahmen des Vermögenshaushalts



# Ausgaben Vermögenshaushalt

Art der Ausgaben	Ansatz 2025	Ansatz 2024	Ergebnis 2024	Ergebnis 2023	Ergebnis 2022
Zuführung zum Verwaltungshaushalt	0	0	0	0	0
Rücklagenzuführung	675.000	0	177.049	571.700	3.709.372
Darlehensgewährungen	448.000	4.899.800	4.899.800	6.484.402	7.599.525
Vermögenserwerbe: Beteiligungen, Kapitaleinlagen	435.000	350.000	365.000	350.000	1.370.000
Vermögenserwerbe: Grundstücke	4.665.000	6.035.000	5.780.316	765.738	-1.827
Vermögenserwerbe: bewegl. Vermögen	1.283.100	1.332.800	897.520	92.389	218.065
Baumaßnahmen	31.424.000	37.288.800	27.844.947	24.151.256	18.998.631
Tilgung von Krediten	2.600.000	2.115.700	2.137.783	1.425.776	3.617.664
Investitionszuweisungen & Sonstiges	2.744.400	4.609.000	1.469.736	1.654.193	555.363
<b>Summe Ausgaben Vermögenshaushalt</b>	<b>44.274.500</b>	<b>56.631.100</b>	<b>43.572.151</b>	<b>35.495.454</b>	<b>36.066.793</b>



Graphische Darstellung der Ausgaben des Vermögenshaushalts

