


Verwaltungsgemeinschaft Kirchheim i. Schw.



Haushaltsplan 2025

Haushaltssatzung

*der Verwaltungsgemeinschaft Kirchheim i. Schw.
(Landkreis Unterallgäu)*

*für das **Haushaltsjahr 2025***

Aufgrund der Art. 8 Abs. 2, Art. 10 Abs. 2 Verwaltungsgemeinschaftsordnung (VGemO), Art. 40 Abs. 1 des Gesetzes über die kommunale Zusammenarbeit (KommZG) sowie der Art. 63 ff der Gemeindeordnung (GO) erlässt die Verwaltungsgemeinschaft Kirchheim i. Schw. folgende Haushaltssatzung:

§ 1

Der als Anlage beigefügte Haushaltsplan für das Haushaltsjahr 2025 wird hiermit festgesetzt; er schließt

- im Verwaltungshaushalt
in Einnahmen und Ausgaben mit 1.454.725,00 €
- im Vermögenshaushalt
in Einnahmen und Ausgaben mit 515.000,00 €

§ 2

Kreditaufnahmen für Investitionen und Investitionsförderungsmaßnahmen sind nicht vorgesehen.

§ 3

Verpflichtungsermächtigungen im Vermögenshaushalt werden nicht festgesetzt.

§ 4

Für die Berechnung der Umlagen wird die maßgebliche amtliche Einwohnerzahl nach dem Stand vom 30.06.2024 auf 4.695 festgesetzt.

Der durch sonstige Einnahmen nicht gedeckte Finanzbedarf (Umlagesoll) zur Finanzierung der Ausgaben des Verwaltungshaushaltes wird für das Haushaltsjahr 2025 auf 988.475,00 € festgesetzt und gemäß Art. 8 Abs. 1 VGemO und dem Vertrag

zwischen dem Markt Kirchheim i.Schw. und der Verwaltungsgemeinschaft Kirchheim i.Schw. vom 10.11.1987 auf die Mitgliedsgemeinden umgelegt.

Der vertraglich vereinbarte 5%-Anteil des Marktes Kirchheim i.Schw. am gesamten ungedeckten Finanzbedarf des Verwaltungshaushaltes beträgt 49.423,75 €.

Der restliche ungedeckte Bedarf von 939.051,25 € wird nach dem Verhältnis der Einwohnerzahlen verteilt.

Die Verwaltungsumlage wird je Einwohner auf 200,010916 € festgesetzt. Davon entfallen auf die Mitgliedsgemeinde

Markt Kirchheim i. Schw. (2.719 Einwohner)	543.829,68 €
Gemeinde Eppishausen (1.976 Einwohner)	395.221,57 €

Eine Investitionsumlage wird nicht erhoben.

§ 5

Der Höchstbetrag der Kassenkredite zur rechtzeitigen Leistung von Ausgaben nach dem Haushaltsplan wird auf 250.000 € festgesetzt.

§ 6

Diese Haushaltssatzung tritt am 01.01.2025 in Kraft.

Kirchheim i. Schw.,
Verwaltungsgemeinschaft Kirchheim i.Schw.

Susanne Nieberle
Vorsitzende

Inhaltsverzeichnis

	Seite:
Vorbericht nach § 3 KommHV zum Haushaltsplan 2025 der Verwaltungsgemeinschaft Kirchheim i.Schw.	1
Übersicht über den voraussichtlichen Stand der Rücklagen im Haushaltsjahr 2025	16
Übersicht über die Schulden im Haushaltsjahr 2025	18
Übersicht über die im Finanzplanungszeitraum gültigen Kreditermächtigungen aus den Vorjahren und deren Inanspruchnahmen	20
Stellenplan im Haushaltsjahr 2025	22
Zusammenfassung der Einnahmen, Ausgaben und Verpflichtungsermächtigungen	27
Übersicht über die aus Verpflichtungsermächtigungen voraussichtlich fällig werdenden Ausgaben	30
Haushaltsquerschnitt – Einzelpläne 0-8	32
Haushaltsquerschnitt – Einzelplan 9	35
Gruppierungsübersicht	37
Verwaltungshaushalt 2025	51
Vermögenshaushalt 2025	69
Einnahmen und Ausgaben nach Arten 2024-2028 (Kommunale Finanzplanung)	75
Investitionen und Investitionsförderungsmaßnahmen nach Aufgabenbereichen 2024-2028 (Kommunale Finanzplanung)	82
Einzeldarstellung Verwaltungshaushalt 2024-2028 (Kommunale Finanzplanung)	85
Einzeldarstellung Vermögenshaushalt 2024-2028 (Kommunale Finanzplanung)	104

Vorbericht nach § 3 KommHV
zum Haushaltsplan 2025
der
Verwaltungsgemeinschaft
Kirchheim i.Schw.

Inhaltsverzeichnis

1. Übersicht	3
1.1 Aufstellungsgrundsätze	3
1.2 Haushaltsausgleich	3
1.3 Einwohnerstand	4
2. Verwaltungshaushalt.....	5
2.1 Personalausgaben	5
2.2 Sächlicher Verwaltungs- und Betriebsaufwand	6
2.3. Entwicklung Umlagesoll	7
3. Übersicht der Einnahmen und Ausgaben im Verwaltungshaushalt.....	8
3.1 Übersicht der Einnahmen im Verwaltungshaushalt.....	8
3.2 Übersicht der Ausgaben im Verwaltungshaushalt	9
4. Vermögenshaushalt.....	10
4.1 Übersicht der Einnahmen im Vermögenshaushalt	11
4.2 Übersicht der Ausgaben im Vermögenshaushalt.....	12
5. Schulden	13
5.1 Übersicht der Tilgungsausgaben von Darlehen.....	13
5.2 Übersicht über die Verschuldung	13
5.3 Pro-Kopf-Verschuldung	14
6. Umsatzsteuerliche Neuregelung nach § 2b UstG.....	14
7. Entwicklung der Kassenlage im Jahr 2024.....	15
8. Zusammenfassung.....	15

1. Übersicht

1.1 Aufstellungsgrundsätze

Aufgabe des Vorberichtes ist es, einen Überblick über die allgemeine Finanzlage und die Entwicklung der wichtigsten Einnahme- und Ausgabepositionen, des Vermögens und der Schulden, in konzentrierter Form zu geben.

Die Darstellung und Einschätzung dieser Positionen sowie wichtiger Kennzahlen wie z. B. der Mindestzuführung, der „freien Finanzspitze“ oder der Pro-Kopf-Verschuldung dient im Verbund mit dem Haushaltsplan und dem Investitionsprogramm als Information und Entscheidungsgrundlage für die Gemeinschaftsversammlung, um für das aktuelle Haushaltsjahr und die Finanzplanungsjahre bis 2028 die politischen Weichen stellen zu können.

Die Veranschlagung der Haushalts- und Finanzplanungsansätze erfolgte nach dem Prinzip der Haushaltswahrheit und -klarheit, entsprechend den Vorschriften der Gemeindeordnung und der KommHV-Kameralistik. Für die mittelfristige Finanzplanung bis 2028 wurden alle aus heutiger Sicht bekannten Entwicklungen und Veränderungen berücksichtigt.

1.2 Haushaltsausgleich

Die im Verwaltungshaushalt zur Deckung der Ausgaben nicht benötigten Einnahmen sind dem Vermögenshaushalt zuzuführen.

Für die Mindesthöhe der Zuführung an den Vermögenshaushalt sind nach § 22 Abs. 1 Satz 2 und 3 KommHV-Kameralistik mehrere Gesichtspunkte zu beachten:

Pflichtzuführung:

Die Zuführung muss mindestens so hoch sein, um die ordentliche Tilgung, d.h. nach den Tilgungsplänen fällig werdende Tilgungen von Krediten zu decken. Außerordentliche Tilgungsleistungen und Umschuldungen bleiben bei der Berechnung des Mindestbetrages der Zuführung außer Betracht.

Ersatzdeckungsmittel (§ 22 Abs. 1 Satz 2 KommHV-Kameralistik):

Die Mindestzuführung kann um sogenannte Ersatzdeckungsmittel (§ 1 Abs. 1 Nr. 2 bis 4 KommHV-Kameralistik) gemindert werden. Das sind:

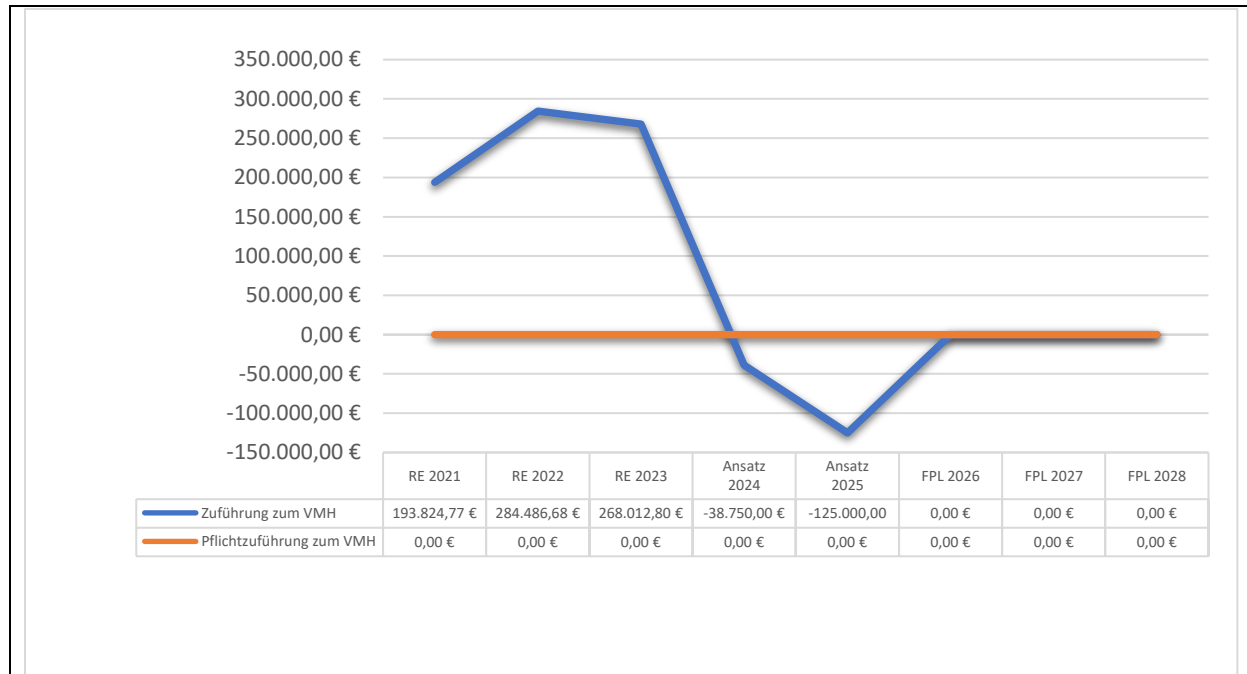
- Einnahmen aus der Veränderung des Anlagevermögens (§ 1 Abs. 1 Nr. 2 KommHV-Kameralistik z.B. aus dem Verkauf eines Grundstücks zur Schuldentilgung, sollten nur in seltenen Ausnahmefällen als Ersatzdeckungsmittel zur Schuldentilgung verwendet werden (VV Nr. 1 zu § 22 KommHV-Kameralistik).
- Entnahmen aus Rücklagen (§ 1 Abs. 1 Nr. 3 KommHV-Kameralistik) sind als Ersatzdeckungsmittel grundsätzlich geeignet.
- Die Tilgung von Krediten mit den weiteren in § 22 Abs. 1 Satz 2 KommHV-Kameralistik genannten Ersatzdeckungsmitteln entsprechend § 1 Abs. 1 Nr. 4 KommHV-Kameralistik zu finanzieren, kann nur dann infrage kommen, wenn die Zuweisungen und Zuschüsse für Investitionen zeitversetzt gewährt wurden. Die Gemeinde müsste ggf. die Investitionen mit Krediten vorfinanzieren und verwendet die später erhaltene Zuweisung für die Tilgung von Krediten.

Die geplante Zuführung vom Verwaltungshaushalt zum Vermögenshaushalt 2025 beträgt 0,00 €. Es ist eine negative Zuführung zum Verwaltungshaushalt in Höhe von 125.000,00 € vorgesehen.

Für die ordentliche Tilgung von Krediten sind im Haushaltsjahr 2025 0,00 € eingeplant.

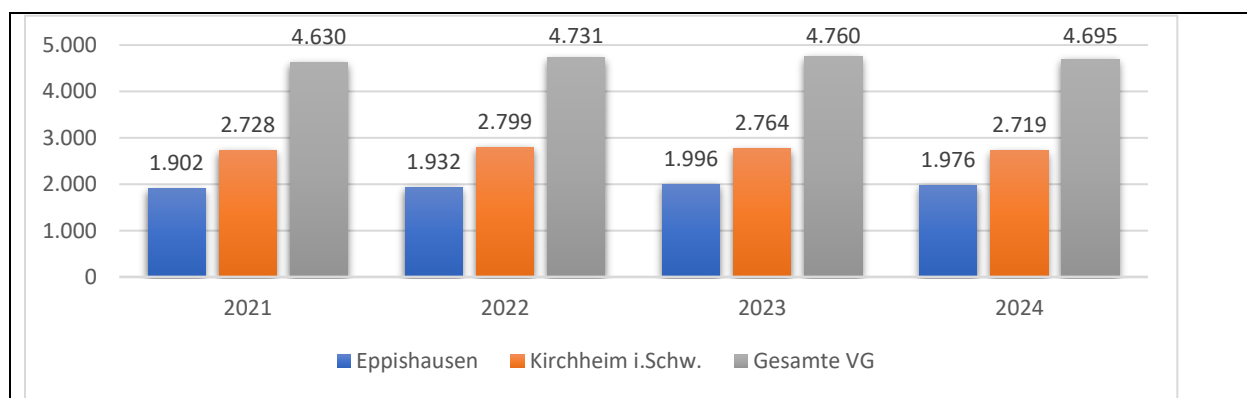
Im Haushaltsjahr 2025 kann die Pflichtzuführung in Höhe der veranschlagten ordentlichen Tilgung in Höhe von 0,00 € erreicht werden. Die geplante Zuführung an den Vermögenshaushalt beträgt 0,00 €.

Der Haushaltsausgleich kann, wie in den Vorjahren, nur mit einer Entnahme aus der Rücklage sowie durch Zuweisungen und Zuschüsse für Investitionen erfolgen.



1.3 Einwohnerstand

Der Einwohnerstand der Verwaltungsgemeinschaft Kirchheim i.Schw. ist zum letzten amtlichen Feststellungszeitpunkt 30.06.2024 mit 4.695 Einwohner im Vergleich zum vorjährigen Stichtag (30.06.2023 mit 4.760 Einwohner) um 65 Einwohner gesunken.¹

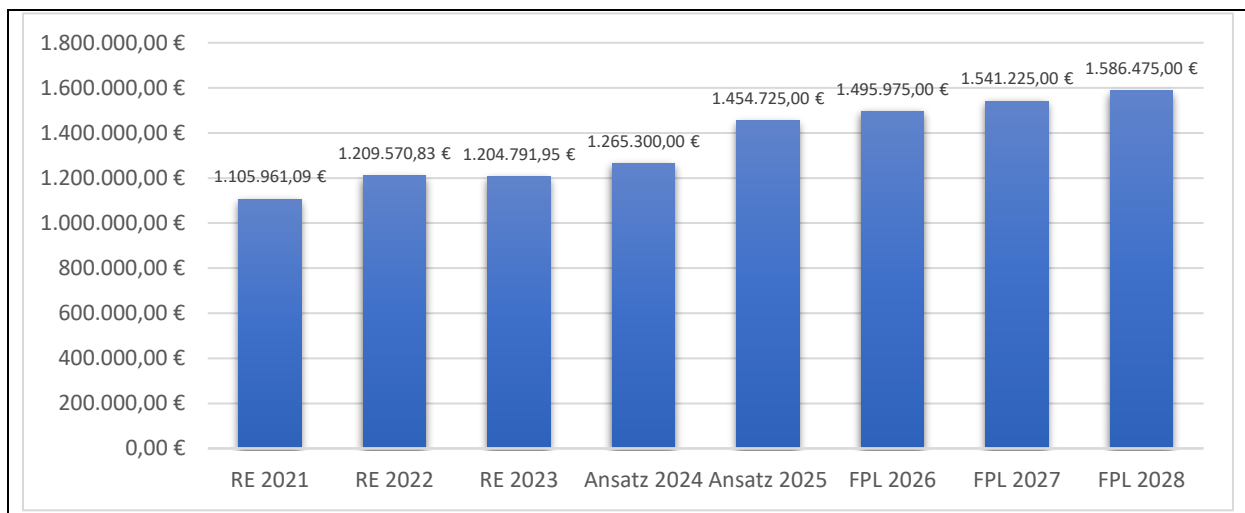


¹ Basis der Fortschreibung: Zensus 2011

2. Verwaltungshaushalt

Die Einnahmen des Verwaltungshaushaltes sind im Wesentlichen die Umlage der Mitgliedsgemeinden, der FAG - Ausgleich vom Land, der allgemeine Kostenersatz vom Markt Kirchheim i.Schw. sowie der Kostenersatz durch den Schulverband Kirchheim i.Schw.. Im Haushaltsjahr 2025 ist auch eine Zuführung vom Vermögenshaushalt in Höhe von 125.000,00 € veranschlagt.

Das Volumen des Verwaltungshaushaltes steigt gegenüber dem Haushaltsjahr 2024 um 189.425,00 € auf 1.454.725,00 €. Das Umlagesoll in Höhe von 939.051,25 € (nach Abzug der Sonderbeteiligung des Marktes Kirchheim i.Schw. in Höhe von 49.423,75 €) liegt um 84.051,25 € über dem Niveau des Haushaltsjahres 2024.



2.1 Personalausgaben

Der Personalkostenansatz (1.094.975,00 €) ist im Vergleich zum Haushaltsjahr 2024 (928.200,00 €) um 15,231 % gestiegen. Dies ist darauf zurückzuführen, dass im Stellenplan 2025 die personellen Veränderungen bei der Kernverwaltung der Verwaltungsgemeinschaft Kirchheim i.Schw., welche sich aus der beauftragten und durchgeführten Organisationsuntersuchung ergaben, umgesetzt werden. Hierdurch verändert sich im Jahr 2025 die Mitarbeiteranzahl im Bereich der Kernverwaltung um 2,00 Stellen.

Wie bereits in der Vergangenheit stellen die Personalkosten auch im Jahr 2025 einen ganz erheblichen Anteil der Ausgaben des Verwaltungshaushalts der Verwaltungsgemeinschaft Kirchheim i.Schw. dar.

Die allseits bekannten Schwierigkeiten im Bereich der Personalfindung trifft auch uns jedes Jahr härter. Ob die geplanten Tarifsteigerungen ausreichend sein werden, um auf dem umkämpften Arbeitsmarkt künftig erfolgreich bestehen zu können, ist durchaus kritisch zu hinterfragen.

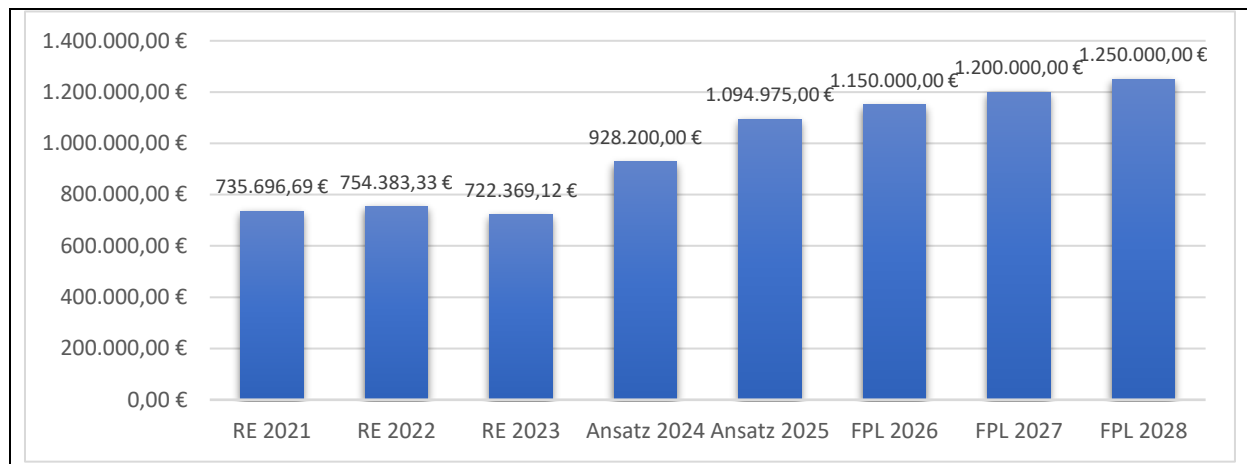
Es ist leider anzumerken, dass es immer problematischer wird, geeignete Fachkräfte für erforderliche Stellenbesetzungen zu finden.

Die Mehrausgaben im Vergleich zum Haushaltsjahr 2024 resultieren aus den vorgenannten Gründen sowie den Stufensteigerungen der Beschäftigten der Verwaltungsgemeinschaft Kirchheim i.Schw.. Darüber hinaus wurden die Lohnsteigerungen des TVöD² sowie des BayBesG³ in den Personalkostenersatz 2025 eingepreist.

² Tarifvertrag für den Öffentlichen Dienst

³ Bayerisches Besoldungsgesetz

Die Kosten der Betreuung der Kläranlagen durch die Verwaltungsgemeinschaft Kirchheim i.Schw. werden durch direkte Zuweisungen der Mitgliedsgemeinden abgedeckt und belasten den allgemeinen Haushalt nicht.

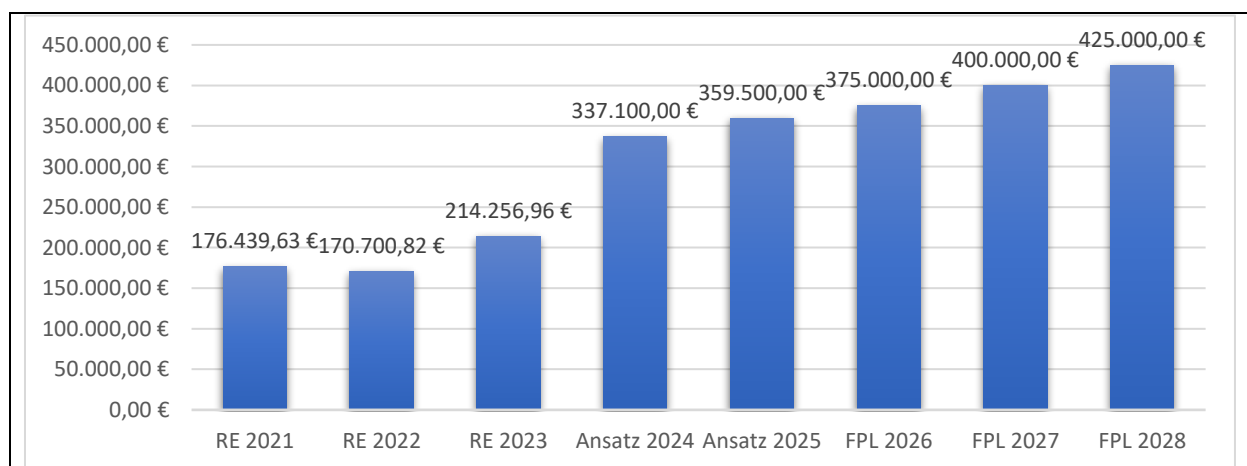


2.2 Sächlicher Verwaltungs- und Betriebsaufwand

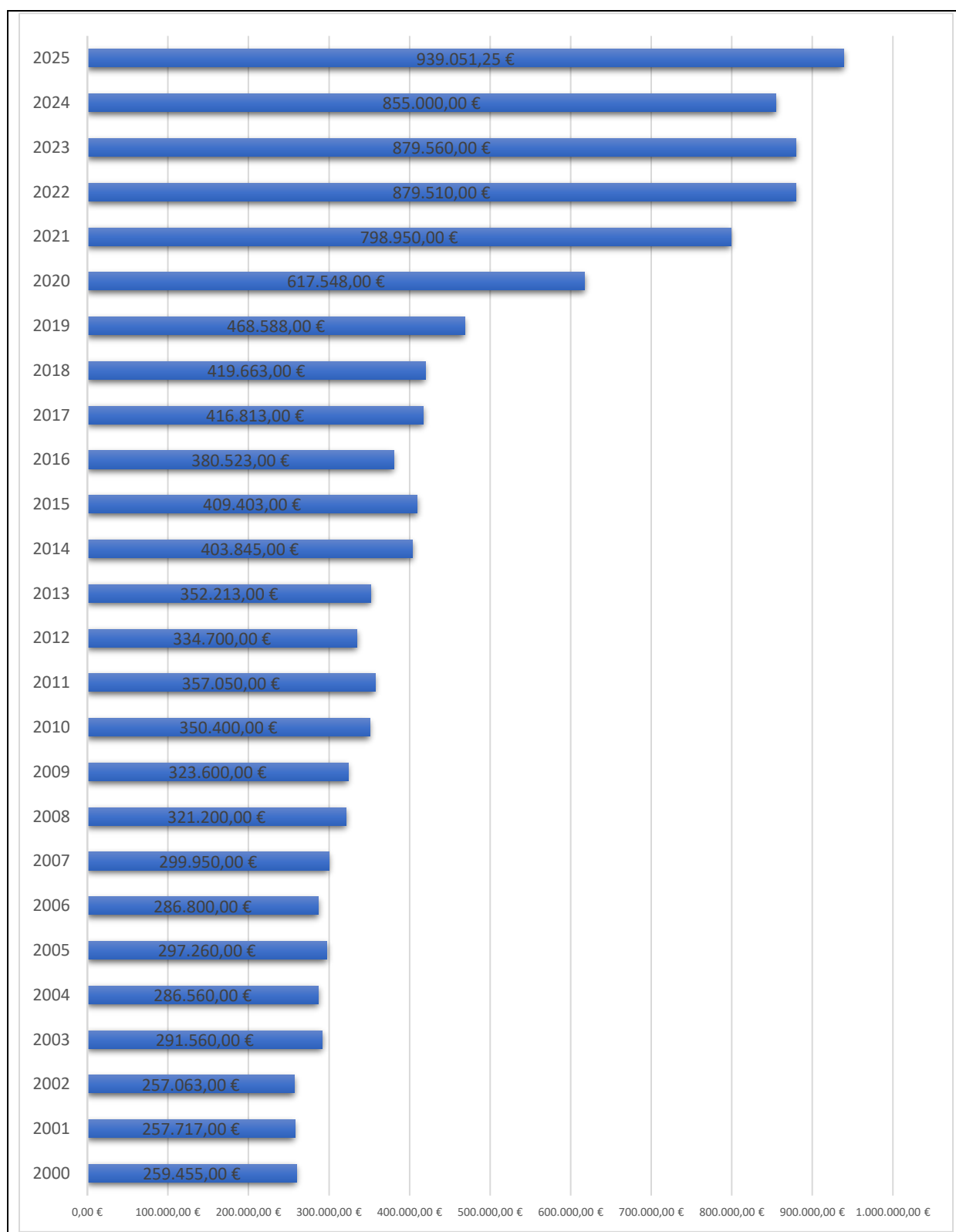
Eine der größten Ausgabenpositionen im Jahr 2025 stellt der sächliche Verwaltungs- und Betriebsaufwand mit 359.500,00 € dar. Der Ansatz ist im Vergleich zum Haushaltsjahr 2024 (337.100,00 €) um 6,231 % leicht gestiegen.

Der Finanzbedarf beim sächlichen Verwaltungs- und Betriebsaufwand ist dem Unterhaltsbedarf der Gebäude und des sonstigen unbeweglichen Vermögens geschuldet. Des Weiteren schlagen hier auch die immer weiter steigenden Kosten im Bereich der EDV zu buche.

Die Gemeinde hat nach Art. 74 Abs. 2 Satz 1 GO ihr Vermögen pfleglich und wirtschaftlich zu verwalten. Das gleiche gilt somit auch für die Verwaltungsgemeinschaft Kirchheim i.Schw..

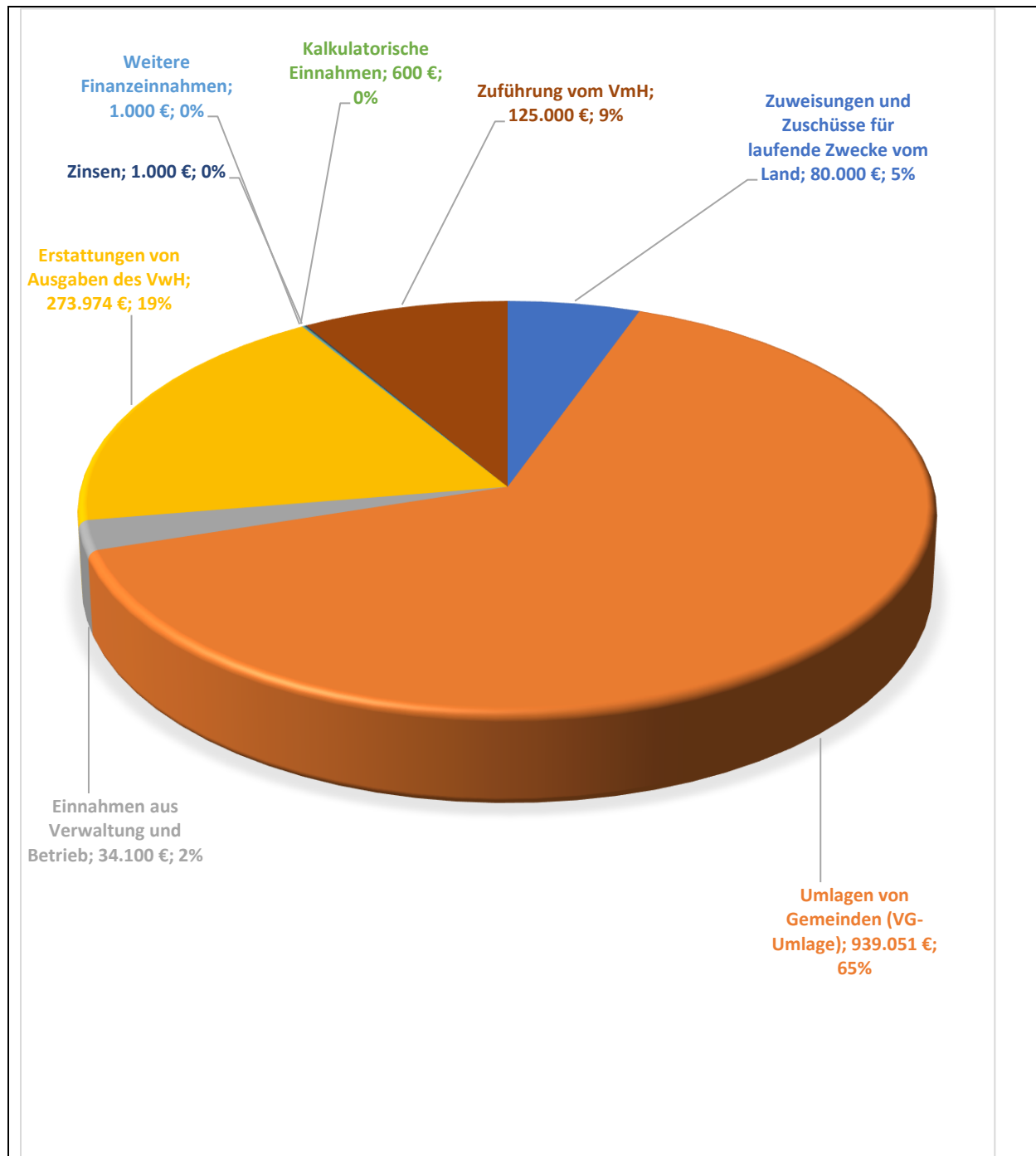


2.3. Entwicklung Umlagesoll

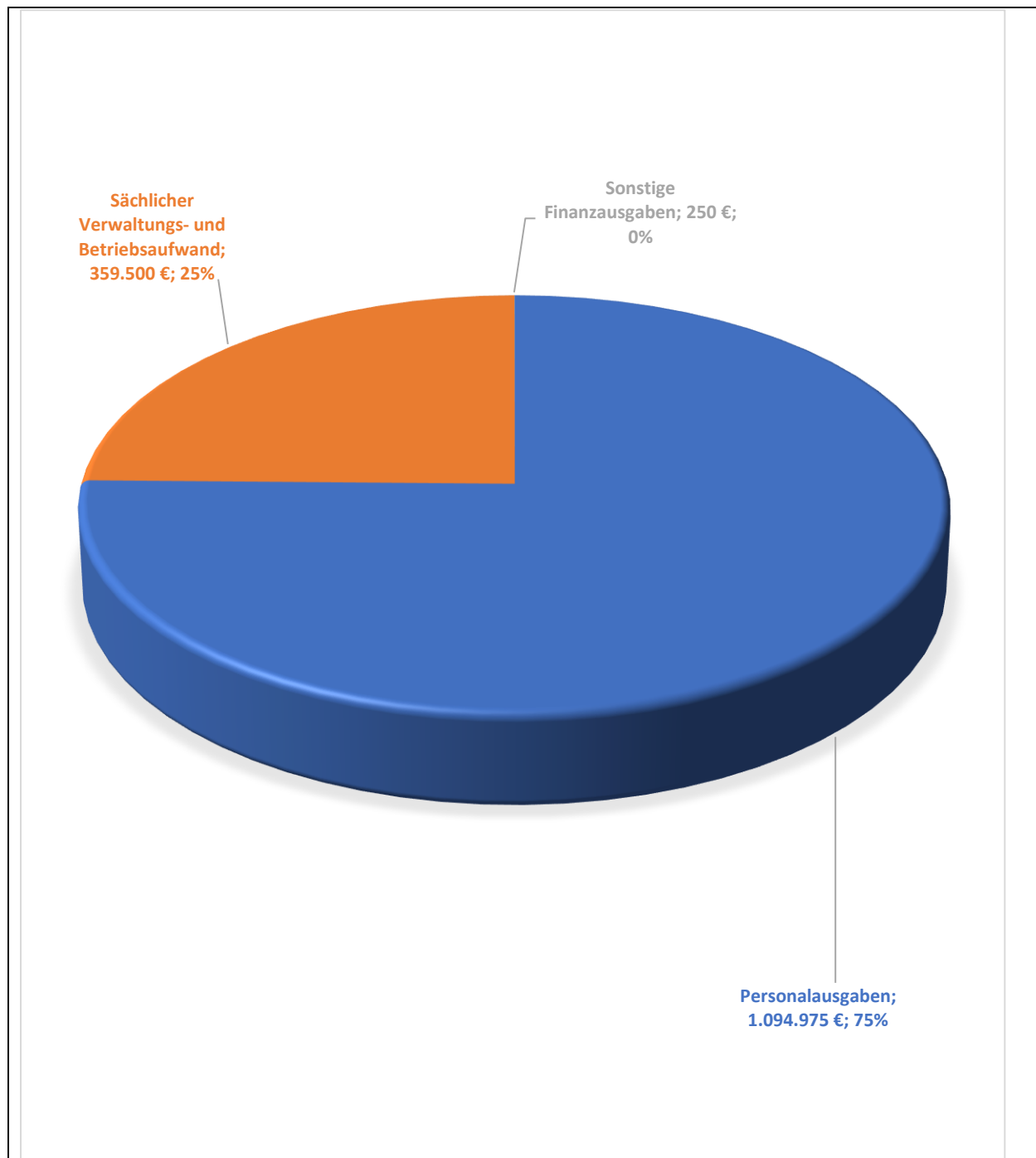


3. Übersicht der Einnahmen und Ausgaben im Verwaltungshaushalt

3.1 Übersicht der Einnahmen im Verwaltungshaushalt



3.2 Übersicht der Ausgaben im Verwaltungshaushalt



4. Vermögenshaushalt

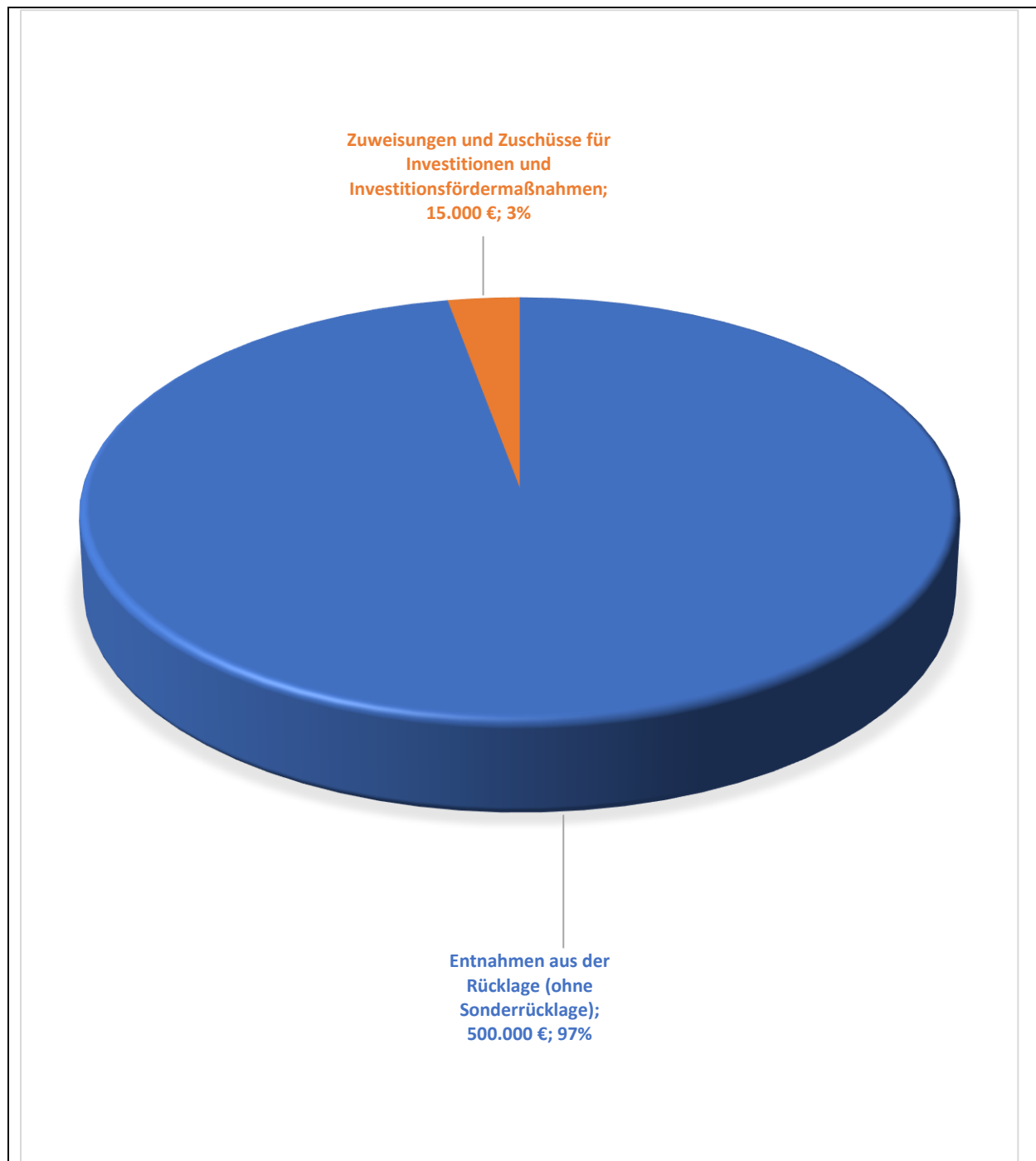
Der Vermögenshaushalt liegt mit einem Volumen von 515.000,00 € um 381.250,00 € über dem Ansatz des Haushaltsjahres 2024 (133.750,00 €). Im Haushalt fällt die größte Summe auf den Bereich „Ausgaben für den Erwerb von Sachen des Anlagevermögens ohne Baumaßnahmen“⁴. Darüber hinaus sind Haushaltsmittel für den Bereich „Hochbaumaßnahmen“⁵ im Haushalt 2025 eingestellt. Weiter sind Ausgaben für die Kläranlage veranschlagt.

Die Investitionen können aufgrund des (voraussichtlich) positiven Abschlusses des Jahres 2024 aus dem Übertrag aus 2024 finanziert werden (500.000,00 €). Außerdem kann dem Verwaltungshaushalt zur Entlastung der Umlage ein Betrag in Höhe von 125.000,00 € zugeführt werden.

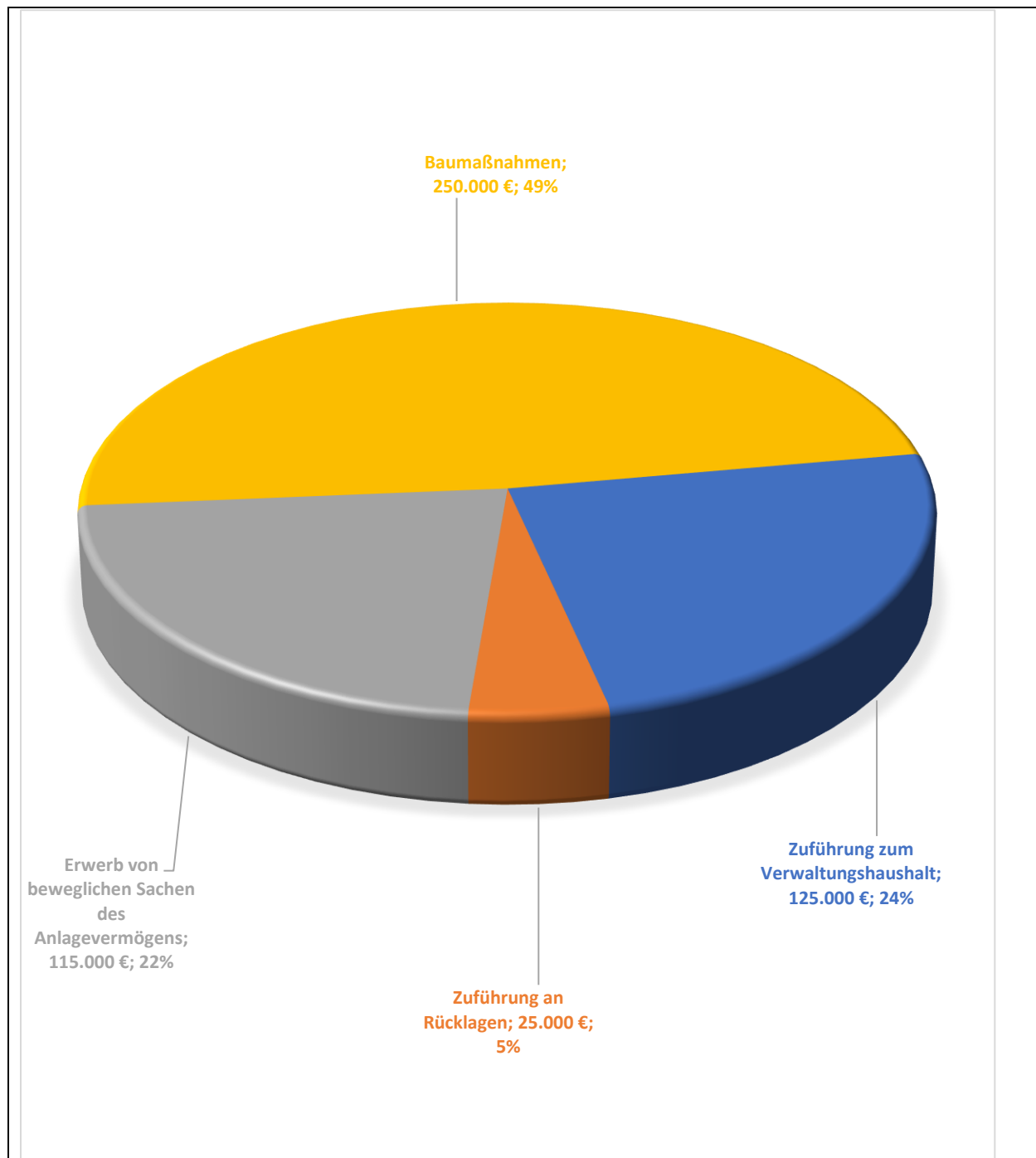
⁴ Beschaffung Software, Hardware, etc.

⁵ Sanierungs- und Umbaumaßnahmen im Verwaltungsgebäude

4.1 Übersicht der Einnahmen im Vermögenshaushalt

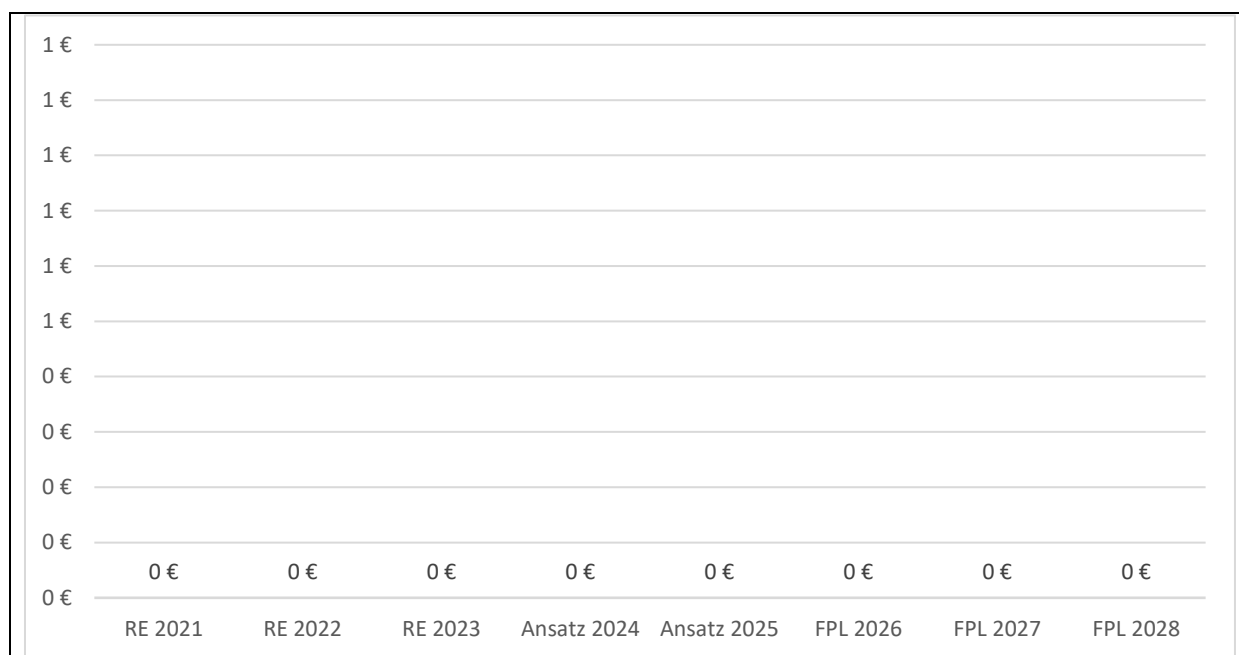


4.2 Übersicht der Ausgaben im Vermögenshaushalt

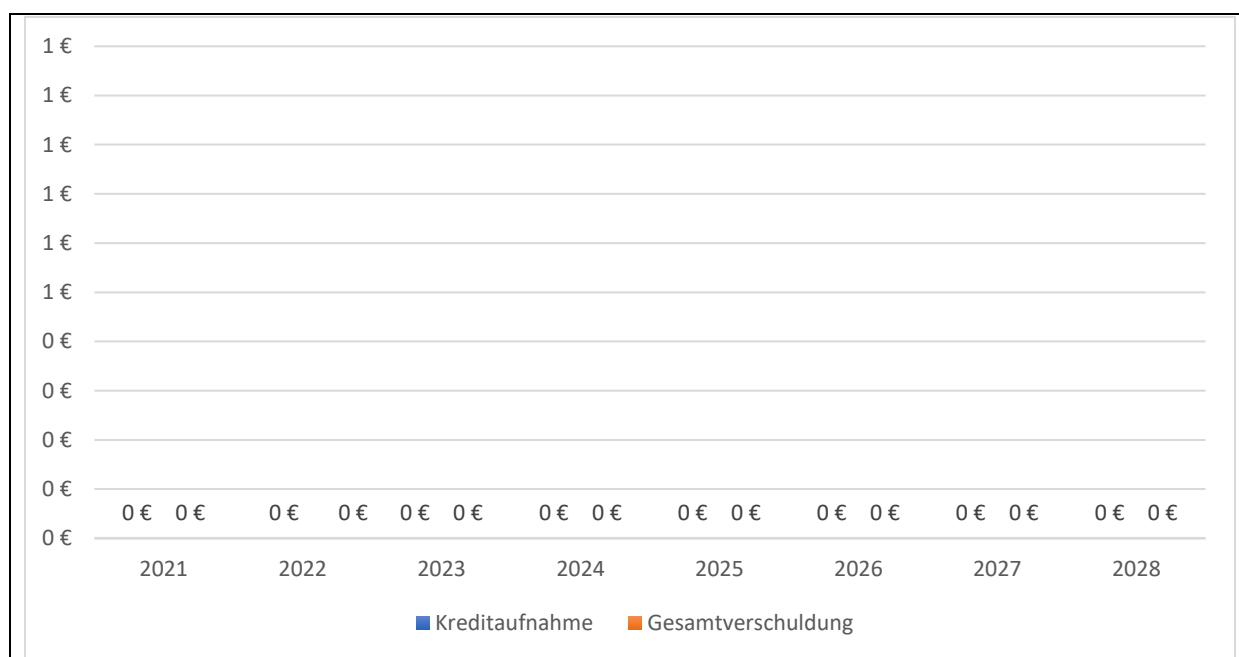


5. Schulden

5.1 Übersicht der Tilgungsausgaben von Darlehen



5.2 Übersicht über die Verschuldung



5.3 Pro-Kopf-Verschuldung

1 €								
1 €								
1 €								
1 €								
1 €								
1 €								
0 €								
0 €								
0 €								
0 €								
0 €	0 €	0 €	0 €	0 €	0 €	0 €	0 €	0 €
0 €	2021	2022	2023	2024	2025	2026	2027	2028

6. Umsatzsteuerliche Neuregelung nach § 2b UstG

Die ab dem 01.01.2027 umzusetzende Neuregelung der Umsatzsteuer beschäftigt die Verwaltungsgemeinschaft Kirchheim i.Schw. (inkl. Mitgliedsgemeinden und Schulverband Kirchheim i.Schw.) intensiv. Durch die Kopplung der Besteuerung an die Körperschaftsteuer waren juristische Personen des öffentlichen Rechts bisher nur in Fällen des Vorliegens eines Betriebs gewerblicher Art umsatzsteuerpflichtig. Dies hat sich durch die Einführung des § 2b des Umsatzsteuergesetzes (UStG) grundlegend geändert. Die Änderung war erforderlich, um das nationale Umsatzsteuerrecht an europarechtliche Vorgaben der Mehrwertsteuersystemrichtlinie anzupassen. Danach gilt es, den Grundsatz der Wettbewerbsneutralität umzusetzen, der besagt, dass alle von der öffentlichen Hand erbrachten Leistungen der Besteuerung unterliegen, wenn diese im Wettbewerb mit Privaten am Markt angeboten werden.

Aktuell durchleuchtet die Verwaltungsgemeinschaft Kirchheim i.Schw. für sich selbst als auch für die Mitgliedsgemeinden und den Schulverband Kirchheim i.Schw. alle Einnahmen und Ausgaben. Dabei ging es um die Bewertung, ob die dort erbrachten Dienstleistungen insbesondere für die Bürgerschaft zukünftig umsatzsteuerpflichtig werden oder nicht.

Es muss auch entschieden werden, inwieweit die Umsatzsteuer an die Leistungsempfänger weitergereicht werden kann – weil die Leistungsempfänger vorsteuerabzugsberechtigt sind – oder inwieweit die Verwaltungsgemeinschaft Kirchheim i.Schw. (inkl. Mitgliedsgemeinden und Schulverband Kirchheim i.Schw.) auf den dadurch entstehenden zusätzlichen Kosten sitzen bleiben wird, weil sie diese nicht auf die leistungsempfangenden Bürger abwälzen will und kann.

Insgesamt rechnet die Verwaltungsgemeinschaft Kirchheim i.Schw. für sich selbst als auch für die Mitgliedsgemeinden und den Schulverband Kirchheim i.Schw. mit einem zusätzlichen an das Finanzamt abzuführenden Umsatzsteuervolumen.

Kommunale Leistungen wie beispielsweise die Kindertagesstätten unterliegen auch weiterhin nicht der Umsatzsteuer.

Von der Neuregelung erfasst werden auch zukünftig die Bauhofleistungen, die für Dritte (z.B. Kirchen) erbracht werden. Diese können nicht mehr unter dem Begriff Beistandsleistung laufen. Auch sie werden künftig umsatzsteuerpflichtig. Das liegt daran, dass diese Arbeiten ja auch private Dritte, also zum Beispiel Gärtnereibetriebe, übernehmen könnten.

Die Verwaltungsgemeinschaft Kirchheim i.Schw. (inkl. Mitgliedsgemeinden und Schulverband Kirchheim i.Schw.) ist hier im engen Austausch mit der beauftragten Steuerberatungsgesellschaft (KST Steuerberatungsgesellschaft mbH, Zusmarshausen). Je mehr für die kommunalen Leistungen an Material eingekauft werden muss, umso geringer schlägt danach die Umsatzsteuer zu Buche, denn für das Material kann die Vorsteuer abgezogen werden. Somit läuft der Materialeinkauf steuerlich gegen die erbrachten Leistungen. Doch bei personalintensiven kommunalen Dienstleistungen funktioniert dieser Mechanismus nicht.

Selbst umsatzsteuerbefreite Leistungen machen der Verwaltungsgemeinschaft Kirchheim i.Schw. (inkl. Mitgliedsgemeinden und Schulverband Kirchheim i.Schw.) viel Arbeit. Denn bei der Umsatzsteuervoranmeldung müssen auch diese Leistungen mitangegeben werden. Am idealsten läuft es, wenn ihre auf öffentlich-rechtlicher Grundlage erbrachten Leistungen nicht marktrelevant sind – das heißt nur von der öffentlichen Hand erbracht werden können – oder pro Jahr den Wert von 17.500,00 € nicht übersteigen, denn dann sind diese Leistungen nicht umsatzsteuerrelevant.

Da es bei der Vielzahl kommunaler Leistungen aber immer wieder neue Konstellationen gibt, wird die Verwaltungsgemeinschaft Kirchheim i.Schw. (inkl. Mitgliedsgemeinden und Schulverband Kirchheim i.Schw.) auch die nächsten Jahre gut zu tun haben, denn der eine oder andere Fall wird erst im Laufe der Zeit auftauchen und dann ist erneut zu evaluieren, ob es ein Fall für die Umsatzsteuer ist oder nicht.

7. Entwicklung der Kassenlage im Jahr 2024

Die Kassenlage für das Haushaltsjahr 2024 ist positiv zu bewerten. Die Inanspruchnahme von Kassenkrediten zur Kassenbestandsverstärkung war nicht erforderlich. In der Zwischenzeit konnten erste kurzfristige Geldanlagen, aufgrund des Zinsniveaus, vorgenommen werden. Eine längerfristige, geringfügig ertragsreichere Anlage macht keinen Sinn, da das Geld meist mittelfristig wieder benötigt wird.

8. Zusammenfassung

Die Haushaltsplanung weist gegenüber dem Haushaltsjahr 2024⁶ eine Erhöhung des Gesamtvolumens aus. Das Volumen für 2025 beträgt 1.969.725,00 €, wovon 1.454.725,00 € auf den Verwaltungshaushalt fallen, 515.000,00 € auf den Vermögenshaushalt.

Kirchheim i.Schw., den 05.12.2024

Susanne Nieberle
Vorsitzende

PhDr. Dominik Leder
Leiter der Geschäftsstelle und Kämmerer

⁶ Das Volumen für 2024 beträgt 1.399.050,00 €, wovon 1.265.300,00 € auf den Verwaltungshaushalt fallen, 133.750,00 € auf den Vermögenshaushalt.

Übersicht über den voraussichtlichen Stand der Rücklagen im Haushaltsjahr 2025

Verwaltungsgemeinschaft Kirchheim i.Schw.**Übersicht über den voraussichtlichen Stand der Rücklagen im Jahr 2025**

Art	Stand zu Beginn des Vorjahres	Stand zu Beginn des Haushaltsjahres	Voraussichtlicher Zugang	Abgang	Stand nach Ablauf des Haushaltsjahres
1	2	3	4	5	6
1. Allgemeine Rücklagen					
Betriebsmittel der Kasse	967.716,29	500.000,00	25.000,00	500.000,00	25.000,00
Festgeld 2120502881 (Spk. Schwaben-Bodensee)	0,00	0,00	0,00	0,00	0,00
Dynamiksparen 3000803787 (Spk. Schwaben-Bodensee)	0,00	0,00	0,00	0,00	0,00
Sparkonto 42512475 (Genossenschaftsbank Unterallgäu eG)	0,00	0,00	0,00	0,00	0,00
Sparkonto 62512475 (Genossenschaftsbank Unterallgäu eG)	11.841,67	12.958,00	0,00	0,00	12.958,00
Zwischensumme Allgemeine Rücklagen	979.557,96	512.958,00	25.000,00	500.000,00	37.958,00
2. Sonderrücklagen					
Zwischensumme Sonderrücklagen	0,00	0,00	0,00	0,00	0,00
Gesamtrücklagen (Summe 1. + Summe 2.)	979.557,96	512.958,00	25.000,00	500.000,00	37.958,00
Kontrollsumme					37.958,00

Mindestrücklage gemäß § 20 Abs. 2 KommHV:

Ausgaben des Verwaltungshaushaltes der letzten 3 Jahre nach Haushaltsansätzen

2022	1.304.500,00 €
2023	1.381.850,00 €
2024	1.265.300,00 €
Gesamt	3.951.650,00 €
Durchschnitt der letzten 3 Jahre	1.317.216,67 €
Hiervon 1 v. H.	13.172,17 €

Übersicht über die Schulden im Haushaltsjahr 2025

Verwaltungsgemeinschaft Kirchheim i.Schw.**ÜBERSICHT über die Schulden im Haushaltsjahr 2025 (in 1.000 €)**

Art	Stand zu Beginn des Vorjahres	Stand zu Beginn des Haush.Jahres				Kreditauf- nahmen im Haush.Jahr	Tilgung im Haush.Jahr	Sonstige Zugänge	Sonstige Abgänge	Stand nach Ablauf des Haush.Jahres
1	2	3				4	5	6	7	8
		Mit Restlaufzeit von			Gesamtbetrag					
		bis zu 1 Jahr	1 bis 5 Jahren	mehr als 5 Jahren						
		3a	3b	3c	3d					
1. Schulden aus Krediten von/vom										
1.1 Bund LAF, ERP-Sondervermögen										
1.2 Land										
1.3 Gemeinden und Gemeindeverbände										
1.4 Zweckverbände und dgl.										
1.5 sonsten öffentlichen Bereich										
1.6 Kreditmarkt	0	0	0	0	0	0	0	0	0	0
Summe 1	0	0	0	0	0	0	0	0	0	0
2. Innere Darlehen aus Sonderrücklagen										
3. Äußere Kassenkredite										
4. Belastungen aus kreditähnll. Rechtsgeschäften										
Summe 2, 3 und 4	0				0	0	0	0	0	0
Gesamt Schulden (Summe 1 + Summe 2,3,4)	0				0	0	0	0	0	0

Übersicht über die im
Finanzplanungszeitraum
gültigen
Kreditermächtigungen
aus den Vorjahren und
deren Inanspruchnahmen

Übersicht über die im Finanzplanungszeitraum gültigen Kreditermächtigungen aus den Vorjahren und deren Inanspruchnahmen

	Kredit- ermächtigung lt. HH-Satzung	Vorjahre			nicht in Anspruch genommene, gültige Krediter- mächtigungen aus Vorjahren	aktuelles HHJ		Folgejahre			endgültig verfallend nach Ablauf der Gültigkeits- dauer				
		tatsächliche Inanspruchnahme				Kredit- ermächtigung insgesamt	geplante Inanspruch- nahme	geplante Inanspruchnahme							
		HHJ -3	HHJ -2	HHJ -1				HHJ +1	HHJ +2	HHJ +3					
		1	2	3				4	5	6		7	8	9	10
HHJ -3	0	0	0	0	0	0	0				0				
HHJ -2	0		0	0	0		0	0			0				
HHJ -1	0			0	0		0	0	0		0				
HHJ	0						0				0				
HHJ +1	0											0			
HHJ +2	0												0		0
HHJ +3	0													0	
Summen:	0	0	0	0	0		0	0	0	0	0				

Nachrichtlich:

Übersicht über die aus Vorjahren übertragenen Haushaltsreste für Einnahmen aus der Aufnahme von Krediten

Nr.	Unterabschnitt	Untergruppe	Übertrag aus Vorjahren auf das aktuelle Haushaltsjahr
----	-----	-----	-----
----	-----	-----	-----
----	-----	-----	-----
----	-----	-----	-----
----	-----	-----	-----
----	-----	-----	-----
Summe:			-----

Stellenplan im Haushaltsjahr 2025

Verwaltungsgemeinschaft Kirchheim i.Schw.
**Stellenplan Beamte
2025**

Laufbahngruppen	Besoldungs- gruppe	Zahl der Stellen 2025 (HH-Jahr)			Zahl der Stellen 2024 Vorjahr	Zahl der tatsächl. besetzten Stellen am 30.06. 2024 (Vorjahr)	Bemerkungen
		insgesamt	darunter				
			mit Zulage	ausgesondert			
Höherer Dienst	B						
Höherer Dienst	A 16						
Höherer Dienst	A 15						
Höherer Dienst	A 14						
Höherer Dienst	A 13						
Gehobener Dienst	A 13	1			1	1	Verwaltungsrat
Gehobener Dienst	A 12						
Gehobener Dienst	A 11	1			0	0	Amtmann
Gehobener Dienst	A 10						
Gehobener Dienst	A 9						
Mittlerer Dienst	A 9						
Mittlerer Dienst	A 8						
Mittlerer Dienst	A 7						
Mittlerer Dienst	A 6						
Mittlerer Dienst	A 5						
Einfacher Dienst	A						
Einfacher Dienst	A						
insgesamt		2	0	0	1	1	

Ergänzende nachrichtliche Angaben - Aufteilung der Stellen nach der Gliederung des Haushaltsplanes

Abschnitt bzw. Unter- abschnitt	Bezeichnung der Abschnitte und Unterabschnitte	Wahl- beamte	Höherer Dienst						Gehobener Dienst					Mittlerer Dienst				Einfacher Dienst			Erläuterungen
			B			A 16	A 15	A 14	A 13	A 13	A 12	A 11	A 10	A 9	A 9	A 8	A 7	A 6	A	A	
0200	Hauptverwaltung								0,4		0,4										
0300	Kämmerei								0,4		0,4										
0500	Standesamt								0,2		0,2										
Ingesamt									1		1										

Verwaltungsgemeinschaft Kirchheim i.Schw.
**Stellenplan tariflich Beschäftigte
2025**

Entgeltgruppe	Zahl der Stellen 2025 (HH-Jahr)	Zahl der Stellen 2024 (Vorjahr)	Zahl der tatsächl. besetzten Stellen am 30.06. 2024 (Vorjahr)	Erläuterungen
Sonderregelung SR Sonderregelung SR				
Entgeltgruppe 14				
Entgeltgruppe 13				
Entgeltgruppe 12				
Entgeltgruppe 11				
Entgeltgruppe 10				
Entgeltgruppe 9a	2,8	2,9	2,9	
Entgeltgruppe 9				
Entgeltgruppe 8	3,98	3,4	2,4	
Entgeltgruppe 7	1	0	1	
Entgeltgruppe 6	2	1,7	1,7	
Entgeltgruppe 5	0,65	1	1	
Entgeltgruppe 4	0,13	0,2	0,2	
Entgeltgruppe 3				
Entgeltgruppe 2	0,39	0,3	0,3	
Entgeltgruppe 1				
insgesamt	10,95	9,50	9,50	

Verwaltungsgemeinschaft Kirchheim i.Schw. Stellenplan tariflich Beschäftigte Teil II

Ergänzende nachrichtliche Angaben - Aufteilung der Stellen nach der Gliederung des Haushaltsplanes

Abschnitt bzw. Unter- abschnitt	Bezeichnung der Abschnitte und Unterabschnitte	Entgeltgruppe nach TVöD oder nach Angabe von Sonderregelungen																		Erläuterungen
		SR	SR		14	13	12	11	10	9a	9	8	7	6	5	4	3	2	1	
0200	Hauptverwaltung									1,6		1,7		1,00	0,65					
0300	Kämmerei									0,2			0,15							
0330	Kasse									0,80			0,45							
0340	Steuern									0,2			0,40							
0500	Standesamt											0,2								
0600	Reinigungsdienst																	0,33		
1100	Melde- und Paßwesen											1,08								
7000	Betreuung Kläranlagen											1		1,00		0,13		0,06		
Ingesamt										2,80		3,98	1,00	2,00	0,65	0,13		0,39		10,95

Gesamtplan für das Haushaltsjahr 2025

1. Zusammenfassung der Einnahmen, Ausgaben und Verpflichtungsermächtigungen

- in EUR -

Einzelplan		Haushaltsansatz			Vorjahr 2024		Ergebnisse der Jahresrechnung 2023	
		Haushaltsjahr 2025						
Nr.	Bezeichnung	Einnahmen EUR	Ausgaben EUR		Einnahmen EUR	Ausgaben EUR	Einnahmen EUR	Ausgaben EUR
1	2	3	4	5	6	7	8	9
	Verwaltungshaushalt							
0	Allgemeine Verwaltung	71.374	1.131.275		63.200	962.450	71.426,63	734.387,53
1	Öffentliche Sicherheit und Ordnung	30.000	115.500		29.000	104.500	40.874,85	86.898,72
2	SCHULEN	0	0		0	0	0,00	0,00
3	WISSENSCHAFT UND FORSCHUNG	0	0		0	0	0,00	0,00
4	Soziale Angelegenheiten	0	0		0	0	0,00	0,00
5	GESUNDHEIT, SPORT, ERHOLUNG	0	0		0	0	0,00	0,00
6	BAU- UND WOHNUNGSWESEN, VERKEHR	0	0		0	0	0,00	0,00
7	ÖFFENTLICHE EINRICHTUNGEN	207.700	207.700		198.350	198.350	115.339,84	115.339,83
8	WIRTSCHAFTLICHE UNTERNEHMEN, ALLGEM. GRUND- UND	0	0		0	0	0,00	0,00
9	Sonstige allgemeine Finanzwirtschaft	1.145.651	250		974.750	0	977.150,63	268.165,87
0-9	Zusammen	1.454.725	1.454.725		1.265.300	1.265.300	1.204.791,95	1.204.791,95

Einzelplan		Haushaltsansatz			Vorjahr 2024		Ergebnisse der Jahresrechnung 2023	
		Haushaltsjahr 2025						
Nr.	Bezeichnung	Einnahmen EUR	Ausgaben EUR	Verpfl.-Erm. EUR	Einnahmen EUR	Ausgaben EUR	Einnahmen EUR	Ausgaben EUR
1	2	3	4	5	6	7	8	9
	Vermögenshaushalt							
0	Allgemeine Verwaltung	0	350.000	0	0	80.000	26.694,08	40.176,38
1	Öffentliche Sicherheit und Ordnung	0	0	0	0	0	0,00	0,00
2	SCHULEN	0	0	0	0	0	0,00	0,00
3	WISSENSCHAFT UND FORSCHUNG	0	0	0	0	0	0,00	0,00
4	Soziale Angelegenheiten	0	0	0	0	0	0,00	0,00
5	GESUNDHEIT, SPORT, ERHOLUNG	0	0	0	0	0	0,00	0,00
6	BAU- UND WOHNUNGSWESEN, VERKEHR	0	0	0	0	0	0,00	0,00
7	ÖFFENTLICHE EINRICHTUNGEN	15.000	15.000	0	15.000	15.000	-1.000,00	11.425,27
8	WIRTSCHAFTLICHE UNTERNEHMEN, ALLGEM. GRUND- UND	0	0	0	0	0	0,00	0,00
9	Sonstige allgemeine Finanzwirtschaft	500.000	150.000	0	118.750	38.750	1.005.465,53	979.557,96
0-9	Zusammen	515.000	515.000	0	133.750	133.750	1.031.159,61	1.031.159,61
	Gesamthaushalt	1.969.725	1.969.725	0	1.399.050	1.399.050	2.235.951,56	2.235.951,56

Übersicht über die aus Verpflichtungsermächtigungen voraussichtlich fällig werdenden Ausgaben

- in EUR -

Übersicht über die aus Verpflichtungsermächtigungen voraussichtlich fällig werdenden Ausgaben

Verpflichtungs- ermächtigungen im Haushaltsplan des Jahres:	Voraussichtlich fällige Ausgaben - in EUR -				
	2026	2027	2028	2029	2030
1	2	3	4	5	6
2025 0	0	0	0	0	0
Summe 0	0	0	0	0	0
Nachrichtlich im Finanzplan vorgesehene Kreditaufnahmen	0	0	0		

Gesamtplan für das Haushaltsjahr 2025

2. Haushaltsquerschnitt - Einzelpläne 0-8

- in EUR -

Gemeinde : VGem. Kirchheim

Einwohner: 4.695

Stand : 30.06.2024

Gemeinde

4 VGem. Kirchheim

Gld. Nr.	Aufgabenbereich	Einnahmen aus Verwaltung und Betrieb	Sonstige Finanzeinnahmen	Personalausgaben	Sächlicher Verw.- und Betriebsaufwand, weitere Finanzausgaben	Zuweisungen und Zuschüsse	Zuschussbedarf (Sp.3 und 4 ./.5 bis 7)	Objektbezogene Einnahmen des Verm.-HH	Baumaßnahmen	Sonstige Investitionsausgaben	Verpflichtungsermäßigungen
	Gruppierungsziffer	10 - 17	20-22, 24-26	40 - 46	50-68,84	70 - 78		32 - 36	94 - 96	92,93,98,99	
		EUR	EUR	EUR	EUR	EUR	EUR	EUR	EUR	EUR	EUR
1	2	3	4	5	6	7	8	9	10	11	12
00	Organe der Verwaltungsgemeinschaft	0	0	8.975	1.050	0	-10.025	0	0	0	0
	Je EW.	0	0	2	0	0	-2	0	0	0	0
02	Hauptverwaltung	12.450	0	435.000	63.000	0	-485.550	0	0	0	0
	Je EW.	3	0	93	13	0	-103	0	0	0	0
03	Finanzverwaltung	1.500	1.000	269.000	26.650	0	-293.150	0	0	0	0
	Je EW.	0	0	57	6	0	-62	0	0	0	0
05	Besondere Dienststellen der allgemeinen Verwaltung	7.000	0	83.500	35.100	0	-111.600	0	0	0	0
	Je EW.	1	0	18	7	0	-24	0	0	0	0
06	Allgemeine Verwaltung	49.424	0	25.000	163.000	0	-138.576	0	250.000	100.000	0
	Je EW.	11	0	5	35	0	-30	0	53	21	0
08	Einrichtungen und Maßnahmen für Verwaltungsangehörige	0	0	18.000	3.000	0	-21.000	0	0	0	0
	Je EW.	0	0	4	1	0	-4	0	0	0	0
0	Allgemeine Verwaltung	70.374	1.000	839.475	291.800	0	-1.059.901	0	250.000	100.000	0
	Je EW.	15	0	2	62	0	-225	0	53	21	0
11	Öffentliche Ordnung	30.000	0	80.000	35.500	0	-85.500	0	0	0	0
	Je EW.	6	0	17	8	0	-18	0	0	0	0
13	Brandschutz	0	0	0	0	0	0	0	0	0	0
	Je EW.	0	0	0	0	0	0	0	0	0	0
1	Öffentliche Sicherheit und Ordnung	30.000	0	80.000	35.500	0	-85.500	0	0	0	0
	Je EW.	6	0	0	8	0	-18	0	0	0	0
70	Abwasserbeseitigung	207.700	0	175.500	32.200	0	0	15.000	0	15.000	0
	Je EW.	44	0	37	7	0	0	3	0	3	0
7	ÖFFENTLICHE EINRICHTUNGEN	207.700	0	175.500	32.200	0	0	15.000	0	15.000	0
	Je EW.	44	0	37	7	0	0	3	0	3	0
	Gesamt	308.074	1.000	1.094.975	359.500	0	-1.145.401	15.000	250.000	115.000	0
	Je EW.	65	0	233	77	0	-243	3	53	24	0

Gemeinde 4 VGem. Kirchheim

Gld. Nr.	Aufgabenbereich	Einnahmen aus Verwaltung und Betrieb	Sonstige Finanz-einnahmen	Personal-ausgaben	Sächlicher Verw.- und Betriebs-aufwand, weitere Finanzausgaben	Zuweisungen und Zuschüsse	Zuschussbedarf (Sp.3 und 4 ./5 bis 7)	Objektbezogene Einnahmen des Verm.-HH	Baumaßnahmen	Sonstige Investitions-ausgaben	Verpflich-tungs-ermäch-tigungen
	Gruppierungsziffer	10 - 17	20-22, 24-26	40 - 46	50-68,84	70 - 78		32 - 36	94 - 96	92,93,98,99	
		EUR	EUR	EUR	EUR	EUR	EUR	EUR	EUR	EUR	EUR
1	2	3	4	5	6	7	8	9	10	11	12

*** Ende der Liste "Haushaltsquerschnitt - Einzelpläne 0-8" ***

Gesamtplan für das Haushaltsjahr 2025

2. Haushaltsquerschnitt - Einzelplan 9

- in EUR -

Gemeinde : VGem. Kirchheim

Einwohner: 4.695

Stand : 30.06.2024

Gemeinde

4 VGem. Kirchheim

Gld. Nr.	Aufgabenbereich	Steuern und allgemeine Zuweisungen	Einnahmen aus Verw. u. Betrieb Sonstige Finanzz-einnahmen	Deckungsreserve	Sonstige Finanz-ausgaben	Überschuss (Sp.3+4 ./5+6)	Sonstige Einnahmen des VMH	Sonstige Ausgaben des VMH
	Gruppierungsziffer	00 - 08	158,20,21, 23,26-28	47, 85	80-84,86		30,31,37	90,91,97, 990,992
		EUR	EUR	EUR	EUR	EUR	EUR	EUR
1	2	3	4	5	6	7	8	9
90	Steuern, allgemeine Zuweisungen und allgemeine Umlagen <i>Je EW.</i>	1.019.051 217	0 0	0 0	0 0	1.019.051 217	0 0	0 0
91	Sonstige allgemeine Finanzverwaltung <i>Je EW.</i>	0 0	126.600 27	0 0	250 0	126.350 27	500.000 106	150.000 32
92	Abwicklung der Vorjahre <i>Je EW.</i>	0 0	0 0	0 0	0 0	0 0	0 0	0 0
9	Sonstige allgemeine Finanzwirtschaft <i>Je EW.</i>	1.019.051 217	126.600 27	0 0	250 0	1.145.401 244	500.000 106	150.000 32
	Gesamt <i>Je EW.</i>	1.019.051 217	126.600 27	0 0	250 0	1.145.401 244	500.000 106	150.000 32

*** Ende der Liste "Haushaltsquerschnitt - Einzelplan 9" ***

Gesamtplan für das Haushaltsjahr 2025

3. Gruppierungsübersicht

- in EUR -

VGem. Kirchheim

Einwohner: 4.695

Stand: 30.06.2024

Gruppierungsübersicht

Gemeinde 4 VGem. Kirchheim

Grupp.-Nr.	Bezeichnung der Hauptgruppen, Gruppen und Untergruppen	Ansatz	je	Ansatz	Rechnungs.-Erg.
		2025	Einwohner in	2024	2023
		EUR	EUR	EUR	EUR
Einnahmen					
	E I N N A H M E N D E S V E R W A L T U N G S H A U S H A L T E S				
0	Steuern, Allgemeine Zuweisungen				
00	Realsteuern				
000	Grundsteuer A	0	0,00	0	0,00
001	Grundsteuer B	0	0,00	0	0,00
003	Gewerbesteuer (brutto)	0	0,00	0	0,00
00	ZWISCHENSUMME	0	0,00	0	0,00
01	Gemeindeanteile an Gemeinschaftssteuern				
010	Einkommensteuer	0	0,00	0	0,00
012	Umsatzsteuer	0	0,00	0	0,00
01	ZWISCHENSUMME	0	0,00	0	0,00
02	Andere Steuern				
022	Hundesteuer	0	0,00	0	0,00
027	Zweitwohnungssteuer	0	0,00	0	0,00
029	Sonstige örtliche Steuern	0	0,00	0	0,00
02	ZWISCHENSUMME	0	0,00	0	0,00
03	Steuerähnliche Einnahmen				
032	Sonstige steuerähnliche Einnahmen	0	0,00	0	0,00
04	Schlüsselzuweisungen				
041	vom Land	0	0,00	0	0,00
05	Bedarfszuweisungen (einschl. Stabilisierungshilfen)				
051	vom Land	0	0,00	0	0,00
06	Sonstige allgemeine Zuweisungen				
060	vom Bund	0	0,00	0	0,00
061	vom Land	80.000	17,04	80.000	86.242,44
062	von Gemeinden/Gv	0	0,00	0	0,00
063	von Verwaltungsgemeinschaften	0	0,00	0	0,00
06	ZWISCHENSUMME	80.000	17,04	80.000	86.242,44
07	Allgemeine Umlagen				
072	von Gemeinden/Gv	939.051	200,01	855.000	879.557,50
08	Allg.Zuweisungen aus bes. Abrechnungsverfahren				
081	Überlassung des Aufkommens an Verwarnungs- geldern und Geldbußen	0	0,00	0	0,00
092	Leistungen des Landes aus der Umsetzung des Vierten Gesetzes für moderne Dienstleistungen am Arbeitsmarkt	0	0,00	0	0,00
081,092	ZWISCHENSUMME	0	0,00	0	0,00
0	Z W I S C H E N S U M M E	1.019.051	217,05	935.000	965.799,94
	STEUERN, ALLGEMEINE ZUWEISUNGEN				
1	Einnahmen aus Verwaltung und Betrieb				
10	Verwaltungsgebühren	34.000	7,24	33.000	46.855,46
11	Benutzungsgebühren und ähnliche Entgelte	100	0,02	100	235,70
12	Zweckgebundene Abgaben	0	0,00	0	0,00
13	Einnahmen aus Verkauf	0	0,00	0	0,00
14	Mieten und Pachten	0	0,00	0	0,00
15	sonstige Verwaltungs- und Betriebseinnahmen	0	0,00	0	218,87

Gruppierungsübersicht

Seite 39

Gemeinde

4 VGem. Kirchheim

Grupp.-Nr.	Bezeichnung der Hauptgruppen, Gruppen und Untergruppen	Ansatz	je	Ansatz	Rechnungs.-Erg.
		2025	Einwohner	2024	2023
		EUR	in	EUR	EUR
Einnahmen					
10-15	ZWISCHENSUMME	34.100	7,26	33.100	47.310,03
16	Erstattungen von Ausgaben des Verwaltungs- haushaltes				
160	vom Bund, ERP-Sondervermögen	0	0,00	0	0,00
161	vom Land	3.500	0,75	0	2.630,25
162	von Gemeinden/Gv	258.724	55,11	244.950	164.836,85
163	von Zweckverbänden u. dgl.	11.750	2,50	11.500	11.406,63
164	von Trägern der gesetzlichen Sozialversicherung	0	0,00	0	0,00
165	von kommunalen Sonderrechnungen	0	0,00	0	0,00
166	von sonstigen öffentlichen Sonderrechnungen	0	0,00	0	0,00
167	von privaten Unternehmen	0	0,00	0	0,00
168	von übrigen Bereichen	0	0,00	0	0,00
169	Innere Verrechnungen	0	0,00	0	0,00
16	ZWISCHENSUMME	273.974	58,35	256.450	178.873,73
17	Zuweisungen und Zuschüsse für laufende Zwecke				
170	vom Bund, ERP-Sondervermögen	0	0,00	0	0,00
171	vom Land	0	0,00	0	0,00
172	von Gemeinden/Gv	0	0,00	0	0,00
173	von Zweckverbänden u. dgl.	0	0,00	0	0,00
174	von Trägern der gesetzlichen Sozialversicherung	0	0,00	0	0,00
175	von kommunalen Sonderrechnungen	0	0,00	0	0,00
176	von sonstigen öffentlichen Sonderrechnungen	0	0,00	0	0,00
177	von privaten Unternehmen	0	0,00	0	0,00
178	von übrigen Bereichen	0	0,00	0	0,00
17	ZWISCHENSUMME	0	0,00	0	0,00
19	Aufgabenbezogene Leistungsbeteiligung des Bundes				
191	Leistungsbeteiligung bei Leistungen für Unterkunft und Heizung an Arbeitssuchende	0	0,00	0	0,00
192	Leistungsbeteiligung bei Leistungen zur Sicherung des Lebensunterhalts nach SGB II (ohne Leistungen für Unterkunft und Heizung)	0	0,00	0	0,00
193	Leistungsbeteiligung bei der Eingliederung von Arbeitssuchenden nach SGB II	0	0,00	0	0,00
19	ZWISCHENSUMME	0	0,00	0	0,00
1	Z W I S C H E N S U M M E	308.074	65,62	289.550	226.183,76
	EINNAHMEN AUS VERWALTUNG UND BETRIEB				
	ERSTATTUNGEN UND ZUWEISUNGEN				
2	Sonstige Finanzeinnahmen				
20	Zinseinnahmen				
202	von Gemeinden/Gv	0	0,00	0	0,00
203	von Zweckverbänden u. dgl.	0	0,00	0	0,00
204	von Trägern der gesetzlichen Sozialversicherung	0	0,00	0	0,00
205	von kommunalen Sonderrechnungen	0	0,00	0	0,00
206	von sonstigen öffentlichen Sonderrechnungen	0	0,00	0	0,00
207	von privaten Unternehmen sowie von Kreditinstituten (einschl. Sparkassen)	1.000	0,21	1.000	10.761,27
208	von übrigen Bereichen	0	0,00	0	0,00
209	Innere Darlehen	0	0,00	0	0,00
20	ZWISCHENSUMME	1.000	0,21	1.000	10.761,27

Gruppierungsübersicht

Seite 40

Gemeinde 4 VGem. Kirchheim

Grupp.-Nr.	Bezeichnung der Hauptgruppen, Gruppen und Untergruppen	Ansatz	je	Ansatz	Rechnungs.-Erg.
		2025	Einwohner in	2024	2023
		EUR	EUR	EUR	EUR
Einnahmen					
21	Gewinnanteile von wirtschaftlichen Unternehmen und aus Beteiligungen	0	0,00	0	0,00
22	Konzessionsabgaben	0	0,00	0	0,00
23	Schuldendiensthilfen				
230	vom Bund, ERP-Sondervermögen	0	0,00	0	0,00
231	vom Land	0	0,00	0	0,00
232	von Gemeinden/Gv	0	0,00	0	0,00
233	von Zweckverbänden u. dgl.	0	0,00	0	0,00
234	von Trägern der gesetzlichen Sozialversicherung	0	0,00	0	0,00
235	von kommunalen Sonderrechnungen	0	0,00	0	0,00
236	von sonstigen öffentlichen Sonderrechnungen	0	0,00	0	0,00
237	von privaten Unternehmen	0	0,00	0	0,00
238	von übrigen Bereichen	0	0,00	0	0,00
23	ZWISCHENSUMME	0	0,00	0	0,00
24	Ersatz von sozialen Leistungen außerhalb von Einrichtungen sowie Ersatz von Eingliederungshilfe				
240	Kostenbeiträge und Aufwendungsersatz, Kostenersatz - überörtliche Träger - sowie für Eingliederungshilfe	0	0,00	0	0,00
241	Kostenbeiträge und Aufwendungsersatz, Kostenersatz - örtlicher Träger	0	0,00	0	0,00
242	Übergeleitete Unterhaltsansprüche gegen bürgerlich- rechtlich Unterhaltsverpflichtete - überörtlicher Träger - sowie für Eingliederungshilfe	0	0,00	0	0,00
243	Übergeleitete Unterhaltsansprüche gegen bürgerlich-rechtl.Unterhaltsverpflichtete - örtlicher Träger	0	0,00	0	0,00
244	Leistungen von Sozialleistungsträgern - überörtlicher Träger - sowie für Eingliederungshilfe	0	0,00	0	0,00
245	Leistungen von Sozialleistungsträgern - örtlicher Träger	0	0,00	0	0,00
246	Sonstige Ersatzleistungen - überörtlicher Träger - sowie für Eingliederungshilfe	0	0,00	0	0,00
247	Sonstige Ersatzleistungen - örtlicher Träger	0	0,00	0	0,00
248	Rückzahlung gewährter Hilfen (einschließlich Tilgung und Zinsen von Darlehen) - überörtlicher Träger - und gewährter Eingliederungshilfe	0	0,00	0	0,00
249	Rückzahlung gewährter Hilfen (Tilgung und Zinsen von Darlehen) - örtlicher Träger	0	0,00	0	0,00
24	ZWISCHENSUMME	0	0,00	0	0,00
25	Ersatz von sozialen Leistungen in Einrichtungen				
250	Kostenbeiträge und Aufwendungsersatz; Kostenersatz - überörtlicher Träger	0	0,00	0	0,00
251	Kostenbeiträge und Aufwendungsersatz; Kostenersatz - örtlicher Träger	0	0,00	0	0,00
252	Übergeleitete Unterhaltsansprüche gegen bürgerlich-rechtlich Unterhaltsverpflichtete - überörtlicher Träger	0	0,00	0	0,00
253	Übergeleitete Unterhaltsansprüche gegen bürgerlich-rechtlich Unterhaltsverpflichtete - örtlicher Träger	0	0,00	0	0,00
254	Leistungen von Sozialleistungsträgern - überörtlicher Träger	0	0,00	0	0,00

Gruppierungsübersicht

Gemeinde 4 VGem. Kirchheim

Grupp.-Nr.	Bezeichnung der Hauptgruppen, Gruppen und Untergruppen	Ansatz	je	Ansatz	Rechnungs.-Erg.
		2025	Einwohner	2024	2023
		EUR	in	EUR	EUR
Einnahmen					
255	Leistungen von Sozialleistungsträgern - örtlicher Träger	0	0,00	0	0,00
256	Sonstige Ersatzleistungen - überörtlicher Träger	0	0,00	0	0,00
257	Sonstige Ersatzleistungen - örtlicher Träger	0	0,00	0	0,00
258	Rückzahlung gewährter Hilfen (einschließlich Tilgung und Zinsen von Darlehen) - überörtlicher Träger	0	0,00	0	0,00
259	Rückzahlung gewährter Hilfen (einschl. Tilgung und Zinsen von Darlehen) - örtlicher Träger	0	0,00	0	0,00
25	ZWISCHENSUMME	0	0,00	0	0,00
26	Weitere Finanzeinnahmen	1.000	0,21	1.000	1.457,56
27	Kalkulatorische Einnahmen				
270	Abschreibungen auf Anschaffungs- und Herstellungskosten	500	0,11	0	532,42
271	Abschreibungen auf zuwendungsfinanziertes Vermögen	0	0,00	0	0,00
272	Abschreibungen auf Wiederbeschaffungszeitwerte	0	0,00	0	0,00
275	Verzinsung des Anlagekapitals	100	0,02	0	57,00
27	ZWISCHENSUMME	600	0,13	0	589,42
28	Zuführung vom Vermögenshaushalt				
280	Zuführung vom Vermögenshaushalt (ohne Sonderrücklagen)	125.000	26,62	38.750	0,00
281	Zuführung vom Vermögenshaushalt (Sonderrücklagen für Abschreibungserlöse aus zuwendungsfinanziertem Vermögen)	0	0,00	0	0,00
282	Zuführung vom Vermögenshaushalt (Sonderrücklagen für die Rekultivierung und Nachsorge von Abfallentsorgungsanlagen)	0	0,00	0	0,00
283	Zuführung vom Vermögenshaushalt (Sonderrücklagen zum Ausgleich von Gebührenschwankungen)	0	0,00	0	0,00
284	Zuführung vom Vermögenshaushalt (Sonderrücklagen für Abschreibungserlöse aus Wiederbeschaffungszeitwerten)	0	0,00	0	0,00
285	Zuführung vom Vermögenshaushalt (Sonderrücklagen gemäß Art. 13 Abs. 4 BayVersRücklG)	0	0,00	0	0,00
286-289	Zuführung vom Vermögenshaushalt (sonstige Sonderrücklagen)	0	0,00	0	0,00
28	ZWISCHENSUMME	125.000	26,62	38.750	0,00
29	Übertragungs- und Abschlussbuchungen				
295	Abschlusstechnische Vorgänge (Ist-Überschuss des Verwaltungshaushalts)	0	0,00	0	0,00
2	Z W I S C H E N S U M M E SONSTIGE FINANZEINNAHMEN	127.600	27,17	40.750	12.808,25
0000-2999	G E S A M T E I N N A H M E N DES VERWALTUNGSHAUSHALTES	1.454.725	309,84	1.265.300	1.204.791,95

3 EINNahmen DES VERMÖGENSHAUSHALTES

30 Zuführung vom Verwaltungshaushalt

Grupp.-Nr.	Bezeichnung der Hauptgruppen, Gruppen und Untergruppen	Ansatz	je	Ansatz	Rechnungs.-Erg.
		2025	Einwohner	2024	2023
		EUR	in	EUR	EUR
Einnahmen					
300	Zuführung vom Verwaltungshaushalt (ohne Sonderrücklagen)	0	0,00	0	268.012,80
301	Zuführung vom Verwaltungshaushalt (Sonderrücklagen für Abschreibungserlöse aus zuwendungsfinanziertem Vermögen)	0	0,00	0	0,00
302	Zuführung vom Verwaltungshaushalt (Sonderrücklagen für die Rekultivierung und Nachsorge von Abfall- entsorgungsanlagen)	0	0,00	0	0,00
303	Zuführung vom Verwaltungshaushalt (Sonderrücklagen zum Ausgleich von Gebührenschwankungen)	0	0,00	0	0,00
304	Zuführung vom Verwaltungshaushalt (Sonderrücklagen für Abschreibungserlöse aus Wiederbeschaffungszeit- werten)	0	0,00	0	0,00
305 - 309	Zuführung vom Verwaltungshaushalt (sonstige Sonderrücklagen)	0	0,00	0	0,00
30	ZWISCHENSUMME	0	0,00	0	268.012,80
31	Entnahmen aus Rücklagen				
310	Entnahme aus Rücklagen (ohne Sonderrücklagen)	500.000	106,50	118.750	737.452,73
311	Entnahme aus Rücklagen (Sonderrücklagen für Abschreibungserlöse aus zuwendungsfinanziertem Vermögen)	0	0,00	0	0,00
312	Entnahme aus Rücklagen (Sonderrücklagen für die Rekultivierung und Nachsorge von Abfallentsorgungs- anlagen)	0	0,00	0	0,00
313	Entnahme aus Rücklagen (Sonderrücklagen zum Ausgleich von Gebührenschwankungen)	0	0,00	0	0,00
314	Entnahme aus Rücklagen (Sonderrücklagen für Abschreibungserlöse aus Wiederbeschaffungszeitwerten)	0	0,00	0	0,00
315	Entnahme aus Rücklagen (Sonderrücklagen gemäß Art. 13 Abs. 4 BayVersRückIG)	0	0,00	0	0,00
316-319	Entnahme aus Rücklagen (sonstige Sonderrücklagen)	0	0,00	0	0,00
31	ZWISCHENSUMME	500.000	106,50	118.750	737.452,73
32	Rückflüsse von Darlehen				
322	von Gemeinden/Gv	0	0,00	0	0,00
323	von Zweckverbänden u. dgl.	0	0,00	0	0,00
324	von Trägern der gesetzlichen Sozialversicherung	0	0,00	0	0,00
325	von kommunalen Sonderrechnungen	0	0,00	0	0,00
326	von sonstigen öffentlichen Sonderrechnungen	0	0,00	0	0,00
327	von privaten Unternehmen	0	0,00	0	0,00
328	von übrigen Bereichen	0	0,00	0	0,00
32	ZWISCHENSUMME	0	0,00	0	0,00
33	Einnahmen aus der Veräußerung von Beteiligungen und Rückflüsse von Kapitaleinlagen				
331	Wertpapiere ohne Anteilsrechte	0	0,00	0	0,00
332	Anteilsrechte	0	0,00	0	0,00
333	Investmentzertifikate	0	0,00	0	0,00
334	Veräußerung von Finanzderivaten	0	0,00	0	0,00
339	sonstige Einnahmen	0	0,00	0	0,00
33	ZWISCHENSUMME	0	0,00	0	0,00
34	Einnahmen aus der Veräußerung von Sachen des Anlagevermögens				
340	Grundstücke, bauliche Anlagen, grundstücksgleiche Rechte	0	0,00	0	0,00

Grupp.-Nr.	Bezeichnung der Hauptgruppen, Gruppen und Untergruppen	Ansatz	je	Ansatz	Rechnungs.-Erg.
		2025	Einwohner	2024	2023
		EUR	in	EUR	EUR
Einnahmen					
344	Immaterielle Vermögensgegenstände	0	0,00	0	0,00
345	Bewegliche Sachen	0	0,00	0	0,00
34	ZWISCHENSUMME	0	0,00	0	0,00
35	Beiträge und ähnlichen Entgelte	0	0,00	0	0,00
36	Zuweisungen und Zuschüsse für Investitionen und Investitionsförderungsmaßnahmen				
360	vom Bund, ERP-Sondervermögen	0	0,00	0	0,00
361	vom Land	0	0,00	0	26.694,08
362	von Gemeinden/Gv	15.000	3,19	15.000	-1.000,00
363	von Zweckverbänden u. dgl.	0	0,00	0	0,00
364	von Trägern der gesetzlichen Sozialversicherung	0	0,00	0	0,00
365	von kommunalen Sonderrechnungen	0	0,00	0	0,00
366	von sonstigen öffentlichen Sonderrechnungen	0	0,00	0	0,00
367	von privaten Unternehmen	0	0,00	0	0,00
368	von übrigen Bereichen	0	0,00	0	0,00
36	ZWISCHENSUMME	15.000	3,19	15.000	25.694,08
37	Einnahmen aus Krediten und inneren Darlehen				
370	vom Bund, ERP-Sondervermögen	0	0,00	0	0,00
371	vom Land	0	0,00	0	0,00
372	von Gemeinden/Gv	0	0,00	0	0,00
373	von Zweckverbänden u. dgl.	0	0,00	0	0,00
374	von Trägern der gesetzlichen Sozialversicherung	0	0,00	0	0,00
375	von kommunalen Sonderrechnungen	0	0,00	0	0,00
376	von sonstigen öffentlichen Sonderrechnungen	0	0,00	0	0,00
377	von Kreditinstituten (einschl. Sparkassen)	0	0,00	0	0,00
378	von übrigen Bereichen	0	0,00	0	0,00
379	Innere Darlehen	0	0,00	0	0,00
37	ZWISCHENSUMME	0	0,00	0	0,00
38	Schuldendiensthilfen (Tilgungshilfen)				
381	vom Land	0	0,00	0	0,00
39	Übertragungs- und Abschlussbuchungen				
392	Durchbuchung von Soll-Fehlbeträgen	0	0,00	0	0,00
395	Abschlusstechnische Vorgänge (Ist-Überschuss des Vermögenshaushalts)	0	0,00	0	0,00
39	ZWISCHENSUMME	0	0,00	0	0,00
3	GESAMTEINNAHMEN DES VERMÖGENSHAUSHALTES	515.000	109,69	133.750	1.031.159,61
	GESAMTEINNAHMEN DES VWHH UND VMHH	1.969.725	419,53	1.399.050	2.235.951,56

Gruppierungsübersicht

Gemeinde 4 VGem. Kirchheim

Grupp.-Nr.	Bezeichnung der Hauptgruppen, Gruppen und Untergruppen	Ansatz	je	Ansatz	Rechnungs.-Erg.
		2025	Einwohner	2024	2023
		EUR	in	EUR	EUR
A u s g a b e n					
A U S G A B E N D E S V E R W A L T U N G S H A U S H A L T E S					
4	Personalausgaben				
40	Aufwendungen für ehrenamtliche Tätigkeit	15.500	3,30	15.500	12.375,00
41	Dienstbezüge u. dgl.				
410	Beamte	96.000	20,45	96.000	72.134,93
411	Versorgungsrücklage für aktive Beamte	0	0,00	0	0,00
414	Tariflich Beschäftigte	692.000	147,39	555.500	456.589,27
416	Beschäftigungsentgelte u. dgl.	0	0,00	0	0,00
42	Versorgungsbezüge u. dgl.				
420	Beamte	0	0,00	0	0,00
421	Versorgungsrücklage für Versorgungsempfänger	0	0,00	0	0,00
424	Tariflich Beschäftigte	0	0,00	0	0,00
428	Sonstige	0	0,00	0	0,00
43	Beiträge zu Versorgungskassen				
430	Beamte	46.000	9,80	60.000	40.498,60
434	Tariflich Beschäftigte	62.500	13,31	55.000	32.501,59
438	Sonstige	0	0,00	0	0,00
44	Beiträge zur gesetzlichen Sozialversicherung				
440	Beamte	0	0,00	0	0,00
444	Tariflich Beschäftigte	164.475	35,03	129.200	92.148,52
448	Sonstige	0	0,00	0	0,00
45	Beihilfen, Unterstützungen u. dgl.	16.000	3,41	15.000	14.507,04
46	Personal-Nebenausgaben	2.500	0,53	2.000	1.614,17
47	Deckungsreserve für Personalausgaben				
470	Deckungsreserve gemäß § 11 KommHV-Kameralistik	0	0,00	0	0,00
471	Summarischer Ansatz gemäß § 34 Abs. 2 KommHV-Kameralistik	0	0,00	0	0,00
4	SUMME DER PERSONALAUSGABEN	1.094.975	233,22	928.200	722.369,12
5/6	Sächlicher Verwaltungs- und Betriebsaufwand				
50	Unterhaltung der Grundstücke und baulichen Anlagen	20.000	4,26	20.000	642,38
51	Unterhaltung des sonstigen unbeweglichen Vermögens	0	0,00	0	0,00
52	Geräte, Ausstattungs- und Ausrüstungsgegenstände, sonstige Gebrauchsgegenstände	126.050	26,85	120.050	79.615,88
53	Mieten und Pachten	8.000	1,70	8.000	4.296,40
54	Bewirtschaftung der Grundstücke, baulichen An- lagen usw.	40.500	8,63	30.500	17.797,37
55	Haltung von Fahrzeugen	7.500	1,60	7.000	5.550,21
56	Besondere Aufwendungen für Bedienstete	24.750	5,27	24.250	6.454,16
57-63	Weitere Verwaltungs- und Betriebsausgaben				
638	statistische Zusammenfassung der Gruppen 57 bis 63 ohne die Untergruppe 639	31.000	6,60	26.000	26.042,07
639	Kosten der notwendigen Schülerbeförderung durch andere Verkehrsträger	0	0,00	0	0,00
64	Steuern, Versicherungen, Schadensfälle	13.550	2,89	11.550	8.361,61
65	Geschäftsausgaben	81.100	17,27	83.300	60.353,05

Gruppierungsübersicht

Seite 45

Gemeinde 4 VGem. Kirchheim

Grupp.-Nr.	Bezeichnung der Hauptgruppen, Gruppen und Untergruppen	Ansatz	je	Ansatz	Rechnungs.-Erg.
		2025	Einwohner in	2024	2023
		EUR	EUR	EUR	EUR
A u s g a b e n					
66	Weitere allgemeine sächliche Ausgaben				
660	Verfüungsmittel	500	0,11	500	676,85
661	Mitgliedsbeiträge	1.200	0,26	1.200	664,20
662	Vermischte Ausgaben	250	0,05	250	55,16
5-66	ZWISCHENSUMME	354.400	75,48	332.600	210.509,34
67	Erstattungen von Ausgaben des Verwaltungshaushalts				
670	an Bund, ERP-Sondervermögen	1.500	0,32	1.500	1.368,20
671	an Land	0	0,00	0	0,00
672	an Gemeinden/Gv	3.000	0,64	3.000	1.790,00
673	an Zweckverbände u. dgl.	0	0,00	0	0,00
674	an Träger der gesetzlichen Sozialversicherung	0	0,00	0	0,00
675	an kommunale Sonderrechnungen	0	0,00	0	0,00
676	an sonstige öffentliche Sonderrechnungen	0	0,00	0	0,00
677	an private Unternehmen	0	0,00	0	0,00
678	an übrige Bereiche	0	0,00	0	0,00
679	Innere Verrechnungen	0	0,00	0	0,00
67	ZWISCHENSUMME	4.500	0,96	4.500	3.158,20
68	Kalkulatorische Kosten				
680	Abschreibungen auf Anschaffungs- und Herstellungskosten	500	0,11	0	532,42
681	Abschreibungen aus zuwendungsfinanzierten Investitionsaufwand	0	0,00	0	0,00
682	Abschreibungen auf Wiederbeschaffungszeitwerte	0	0,00	0	0,00
685	Verzinsung des Anlagekapitals	100	0,02	0	57,00
68	ZWISCHENSUMME	600	0,13	0	589,42
69	Aufgabenbezogene Leistungsbeteiligungen				
690	Leistungsbeteiligung bei Leistungen für Unterkunft und Heizung (ohne Wohnungsbeschaffungs- und Umzugskosten) nach SGB II	0	0,00	0	0,00
691	Leistungsbeteiligung bei Leistungen für Unterkunft und Heizung (für Wohnungsbeschaffungs- und Umzugskosten) nach SGB II	0	0,00	0	0,00
692	Leistungsbeteiligung bei Leistungen zur Eingliederung von Arbeitsuchenden nach SGB II	0	0,00	0	0,00
693	Leistungsbeteiligung bei einmaligen Leistungen an Arbeitsuchende nach SGB II	0	0,00	0	0,00
694	Leistungsbeteiligung beim Arbeitslosengeld II nach SGB II (ohne Leistungen für Unterkunft und Heizung)	0	0,00	0	0,00
695	Leistungsbeteiligung bei der Eingliederung Arbeitsuchender nach SGB II	0	0,00	0	0,00
696	Leistungen für Bildung und Teilhabe nach SGB II im Rahmen einer gemeinsamen Einrichtung	0	0,00	0	0,00
69	ZWISCHENSUMME	0	0,00	0	0,00
5-6	Z W I S C H E N S U M M E	359.500	76,58	337.100	214.256,96
	SÄCHLICHER VERWALTUNGS- U. BETRIEBSAUFWAND				
7	Zuweisungen und Zuschüsse (nicht für Investitionen)				
70	Zuschüsse für laufende Zwecke an soziale oder ähnliche Einrichtungen	0	0,00	0	0,00
71	Zuweisungen und sonstige Zuschüsse für laufende Zwecke				

Gruppierungsübersicht

Seite 46

Gemeinde 4 VGem. Kirchheim

Grupp.-Nr.	Bezeichnung der Hauptgruppen, Gruppen und Untergruppen	Ansatz	je	Ansatz	Rechnungs.-Erg.
		2025	Einwohner in	2024	2023
		EUR	EUR	EUR	EUR
Ausgaben					
710	an Bund, ERP-Sondervermögen	0	0,00	0	0,00
711	an Land	0	0,00	0	0,00
712	an Gemeinden/Gv	0	0,00	0	0,00
713	an Zweckverbände u. dgl.	0	0,00	0	0,00
714	an Träger der gesetzlichen Sozialversicherung	0	0,00	0	0,00
715	an kommunale Sonderrechnungen	0	0,00	0	0,00
716	an sonstige öffentliche Sonderrechnungen	0	0,00	0	0,00
717	an private Unternehmen	0	0,00	0	0,00
718	an übrige Bereiche	0	0,00	0	0,00
71	ZWISCHENSUMME	0	0,00	0	0,00
72	Schuldendiensthilfen				
722	an Gemeinden/Gv	0	0,00	0	0,00
723	an Zweckverbände u. dgl.	0	0,00	0	0,00
724	an Träger der gesetzlichen Sozialversicherung	0	0,00	0	0,00
725	an kommunale Sonderrechnungen	0	0,00	0	0,00
726	an sonstige öffentliche Sonderrechnungen	0	0,00	0	0,00
727	an private Unternehmen	0	0,00	0	0,00
728	an übrige Bereiche	0	0,00	0	0,00
72	ZWISCHENSUMME	0	0,00	0	0,00
73	Leistungen der Sozialhilfe einschl. Grundsicherung im Alter und bei Erwerbsminderung an natürliche Personen außerhalb von Einrichtungen				
730	überörtlicher Träger	0	0,00	0	0,00
735	örtlicher Träger	0	0,00	0	0,00
739	Leistungen für Bildung und Teilhabe an natürliche Personen außerhalb von Einrichtungen	0	0,00	0	0,00
74	Leistungen der Sozialhilfe einschl. Grundsicherung im Alter an natürliche Personen in Einrichtungen				
740	überörtlicher Träger	0	0,00	0	0,00
745	örtlicher Träger	0	0,00	0	0,00
749	Leistungen für Bildung und Teilhabe an natürliche Personen in Einrichtungen	0	0,00	0	0,00
75	Leistungen an Kriegsopfer und ähnliche Berechtigte	0	0,00	0	0,00
76	Leistungen der Jugendhilfe an natürliche Personen außerhalb von Einrichtungen	0	0,00	0	0,00
77	Leistungen der Jugendhilfe an natürliche Personen in Einrichtungen	0	0,00	0	0,00
78	Sonstige soziale Leistungen				
781	Bildung und Teilhabe nach Bundeskindergeldgesetz	0	0,00	0	0,00
782	Originäre Leistungen für Bildung und Teilhabe nach SGB II	0	0,00	0	0,00
783	Leistungen für Unterkunft und Heizung an Arbeitssuchende nach SGB II	0	0,00	0	0,00
784	Leistungen zur Eingliederung Arbeitsuchender nach SGB II	0	0,00	0	0,00
785	Einmalige Leistungen an Arbeitsuchende nach SGB II	0	0,00	0	0,00
786	Leistungen zur Sicherung des Lebensunterhalts, Arbeitslosengeld II nach SGB II (ohne Leistungen für Unterkunft und Heizung)	0	0,00	0	0,00
787	Leistungen zur Eingliederung von Arbeitsuchenden nach SGB II	0	0,00	0	0,00
788	Weitere soziale Leistungen	0	0,00	0	0,00

Gruppierungsübersicht

Seite 47

Gemeinde 4 VGem. Kirchheim

Grupp.-Nr.	Bezeichnung der Hauptgruppen, Gruppen und Untergruppen	Ansatz	je	Ansatz	Rechnungs.-Erg.
		2025	Einwohner	2024	2023
		EUR	in	EUR	EUR
A u s g a b e n					
789	Eingliederungshilfe nach dem SGB IX	0	0,00	0	0,00
78	ZWISCHENSUMME	0	0,00	0	0,00
79	Leistungen nach dem Asylbewerberleistungsgesetz				
791	außerhalb von Einrichtungen	0	0,00	0	0,00
792	in Einrichtungen	0	0,00	0	0,00
79	ZWISCHENSUMME	0	0,00	0	0,00
7	Z W I S C H E N S U M M E	0	0,00	0	0,00
	ZUWEISUNGEN UND ZUSCHÜSSE DES VWHH				
8	Sonstige Finanzausgaben				
80	Zinsausgaben				
800	an Bund	0	0,00	0	0,00
801	an Land	0	0,00	0	0,00
802	an Gemeinden/Gv	0	0,00	0	0,00
803	an Zweckverbände u.dgl.	0	0,00	0	0,00
804	an Träger der gesetzlichen Sozialversicherung	0	0,00	0	0,00
805	an kommunale Sonderrechnungen	0	0,00	0	0,00
806	an sonstige öffentliche Sonderrechnungen	0	0,00	0	0,00
807	an Kreditinstitute (einschl. Sparkassen)	250	0,05	0	153,07
808	an übrige Bereiche	0	0,00	0	0,00
809	Innere Verrechnungen	0	0,00	0	0,00
80	ZWISCHENSUMME	250	0,05	0	153,07
81	Steuerbeteiligungen				
810	Gewerbesteuerumlage	0	0,00	0	0,00
82	Allgemeine Zuweisungen				
821	an Land	0	0,00	0	0,00
822	an Gemeinden/GV	0	0,00	0	0,00
82	ZWISCHENSUMME	0	0,00	0	0,00
83	Allgemeine Umlagen				
831	an Land	0	0,00	0	0,00
832	an Gemeinden/Gv	0	0,00	0	0,00
833	an Verwaltungsgemeinschaften	0	0,00	0	0,00
83	ZWISCHENSUMME	0	0,00	0	0,00
84	Weitere Finanzausgaben	0	0,00	0	0,00
85	Deckungsreserve				
850	Deckungsreserve gemäß § 11 KommHV-Kameralistik	0	0,00	0	0,00
851	Summarischer Ansatz gemäß § 34 Abs. 2 KommHV-Kameralistik	0	0,00	0	0,00
86	Zuführung zum Vermögenshaushalt				
860	Zuführung zum Vermögenshaushalt (ohne Sonderrücklagen)	0	0,00	0	268.012,80
861	Zuführung zum Vermögenshaushalt (Sonderrücklagen für Abschreibungserlöse aus zuwendungsfinanziertem Vermögen)	0	0,00	0	0,00
862	Zuführungen zum Vermögenshaushalt (Sonderrücklagen für die Rekultivierung und Nachsorge von Abfallentsorgungsanlagen)	0	0,00	0	0,00
863	Zuführungen zum Vermögenshaushalt (Sonderrücklagen zum Ausgleich von Gebührenschwankungen)	0	0,00	0	0,00

Grupp.-Nr.	Bezeichnung der Hauptgruppen, Gruppen und Untergruppen	Ansatz	je	Ansatz	Rechnungs.-Erg.
		2025	Einwohner	2024	2023
		EUR	in	EUR	EUR
A u s g a b e n					
864	Zuführung zum Vermögenshaushalt (Sonderrücklagen für Abschreibungserlöse aus Wiederbeschaffungszeitwerten)	0	0,00	0	0,00
866-869	Zuführung zum Vermögenshaushalt (sonstige Sonderrücklagen)	0	0,00	0	0,00
86	ZWISCHENSUMME	0	0,00	0	268.012,80
89	Übertragungs- und Abschlussbuchungen				
895	Abschlusstechnische Vorgänge (Ist-Fehlbetrag des Verwaltungshaushalts)	0	0,00	0	0,00
8	Z W I S C H E N S U M M E SONSTIGE FINANZAUSGABEN	250	0,05	0	268.165,87
4-8999	G E S A M T A U S G A B E N DES VERWALTUNGSHAUSHALTES	1.454.725	309,85	1.265.300	1.204.791,95
9	A U S G A B E N D E S V E R M Ö G E N S H A U S H A L T E S -----				
90	Zuführung zum Verwaltungshaushalt				
900	Zuführung zum Verwaltungshaushalt (ohne Sonderrücklagen)	125.000	26,62	38.750	0,00
901	Zuführung zum Verwaltungshaushalt (Sonderrücklagen für Abschreibungserlöse aus zuwendungsfinanziertem Vermögen)	0	0,00	0	0,00
902	Zuführung zum Verwaltungshaushalt (Sonderrücklagen für die Rekultivierung und Nachsorge von Abfall- entsorgungsanlagen)	0	0,00	0	0,00
903	Zuführung zum Verwaltungshaushalt (Sonderrücklagen zum Ausgleich von Gebührenschwankungen)	0	0,00	0	0,00
904	Zuführung zum Verwaltungshaushalt (Sonderrücklagen für Abschreibungsmehrerlöse aus Wiederbeschaffungs- zeitwerten)	0	0,00	0	0,00
905	Zuführung zum Verwaltungshaushalt (Sonderrücklagen gemäß Art. 13 Abs. 4 BayVersRückIG)	0	0,00	0	0,00
906-909	Zuführung zum Verwaltungshaushalt (sonstige Sonderrücklagen)	0	0,00	0	0,00
90	ZWISCHENSUMME	125.000	26,62	38.750	0,00
91	Zuführung an Rücklagen				
910	Zuführung an Rücklagen (ohne Sonderrücklagen)	25.000	5,32	0	979.557,96
911	Zuführung an Rücklagen (Sonderrücklagen für Abschreibungserlöse aus zuwendungsfinanziertem Vermögen)	0	0,00	0	0,00
912	Zuführung an Rücklagen (Sonderrücklagen für die Rekultivierung und Nachsorge von Abfallentsorgungs- anlagen)	0	0,00	0	0,00
913	Zuführung an Rücklagen (Sonderrücklagen zum Ausgleich von Gebührenschwankungen)	0	0,00	0	0,00
914	Zuführung an Rücklagen (Sonderrücklagen für Abschreibungserlöse aus Wiederbeschaffungszeitwerten)	0	0,00	0	0,00
916-919	Zuführung an Rücklagen (sonstige Sonderrücklagen)	0	0,00	0	0,00

Gruppierungsübersicht

Seite 49

Gemeinde 4 VGem. Kirchheim

Grupp.-Nr.	Bezeichnung der Hauptgruppen, Gruppen und Untergruppen	Ansatz	je	Ansatz	Rechnungs.-Erg.
		2025	Einwohner	2024	2023
		EUR	in	EUR	EUR
A u s g a b e n					
91	ZWISCHENSUMME	25.000	5,32	0	979.557,96
92	Gewährung von Darlehen				
922	an Gemeinden/Gv	0	0,00	0	0,00
923	an Zweckverbänden u. dgl.	0	0,00	0	0,00
924	an Träger der gesetzlichen Sozialversicherung	0	0,00	0	0,00
925	an kommunale Sonderrechnungen	0	0,00	0	0,00
926	an sonstige öffentliche Sonderrechnungen	0	0,00	0	0,00
927	an private Unternehmen	0	0,00	0	0,00
928	an übrige Bereiche	0	0,00	0	0,00
92	ZWISCHENSUMME	0	0,00	0	0,00
93	Ausgaben für den Erwerb von Sachen des Anlagevermögens (ohne Baumaßnahmen)				
931	Wertpapiere ohne Anteilsrechte	0	0,00	0	0,00
932	Erwerb von Grundstücken, grundstücksgleichen Rechten und baulichen Anlagen	0	0,00	0	0,00
934	Erwerb von immateriellen Vermögensgegenständen des Anlagevermögens	0	0,00	0	0,00
935	Erwerb von beweglichen Sachen des Anlage- vermögens	115.000	24,49	65.000	51.601,65
936	Anteilsrechte	0	0,00	0	0,00
937	Investmentzertifikate	0	0,00	0	0,00
938	Kauf von Finanzderivaten	0	0,00	0	0,00
939	sonstige Ausgaben	0	0,00	0	0,00
93	ZWISCHENSUMME	115.000	24,49	65.000	51.601,65
94,95,96	Baumaßnahmen	250.000	53,25	30.000	0,00
97	Tilgung von Krediten, Rückzahlung von inneren Darlehen				
970	an Bund	0	0,00	0	0,00
971	an Land	0	0,00	0	0,00
972	an Gemeinden/Gv	0	0,00	0	0,00
973	an Zweckverbände u.dgl.	0	0,00	0	0,00
974	an Träger der gesetzlichen Sozialversicherung	0	0,00	0	0,00
975	an kommunale Sonderrechnungen	0	0,00	0	0,00
976	an sonstige öffentliche Sonderrechnungen	0	0,00	0	0,00
977	an Kreditinstitute (einschl. Sparkassen)	0	0,00	0	0,00
978	an übrige Bereiche	0	0,00	0	0,00
979	Innere Verrechnungen	0	0,00	0	0,00
97	ZWISCHENSUMME	0	0,00	0	0,00
98	Zuweisungen und Zuschüsse für Investitionen				
980	an Bund	0	0,00	0	0,00
981	an Land	0	0,00	0	0,00
982	an Gemeinden/Gv	0	0,00	0	0,00
983	an Zweckverbänden u.dgl.	0	0,00	0	0,00
984	an Träger der gesetzlichen Sozialversicherung	0	0,00	0	0,00
985	an kommunale Sonderrechnungen	0	0,00	0	0,00
986	an sonstige öffentliche Sonderrechnungen	0	0,00	0	0,00
987	an private Unternehmen	0	0,00	0	0,00
988	an übrige Bereiche	0	0,00	0	0,00
98	ZWISCHENSUMME	0	0,00	0	0,00
99	Sonstiges				

Gemeinde 4 VGem. Kirchheim

Grupp.-Nr.	Bezeichnung der Hauptgruppen, Gruppen und Untergruppen	Ansatz	je	Ansatz	Rechnungs.-Erg.
		2025	Einwohner	2024	2023
		EUR	in	EUR	EUR
A u s g a b e n					
990	Kreditbeschaffungskosten, Disagio	0	0,00	0	0,00
991	Ablösung von Dauerlasten	0	0,00	0	0,00
992	Deckung von Fehlbeträgen (Soll-Fehlbeträgen)	0	0,00	0	0,00
995	Abschlusstechnische Vorgänge (Ist-Fehlbetrag des Vermögenshaushalts)	0	0,00	0	0,00
99	ZWISCHENSUMME	0	0,00	0	0,00
9	GESAMTAUSGABEN DES VERMÖGENSHAUSHALTES	515.000	109,68	133.750	1.031.159,61
	GESAMTAUSGABEN DES VWHH UND VMHH	1.969.725	419,53	1.399.050	2.235.951,56

Verwaltungshaushalt 2025

Gemeinde 4 VGem. Kirchheim
 Einzelplan 0 Allgemeine Verwaltung
 Abschnitt 00 Organe der Verwaltungsgemeinschaft

Seite 52

Haushalts- stelle	Bezeichnung	Ansatz 2025 in EUR	Ansatz 2024 in EUR	Rechnungs-Erg. 2024 in EUR	Rechnungs-Erg. 2023 in EUR	DK	Erl.
0000	Gemeinschaftsversammlung und Gemeinschaftsvorsitzender E i n n a h m e n						
	Einnahmen	0	0	0,00	0,00		
	A u s g a b e n						
.4000	Aufwendungen für ehrenamtliche Tätigkeit	7.200	7.200	0,00	7.200,00	0	
.4010	Sitzungsgeld VG	700	700	0,00	175,00	0	
.4030	Reisekosten, Ersatz für Auslagen	100	100	0,00	0,00	0	
.4440	Sozialversicherung Vorsitzende	975	700	0,00	544,32	0	
.6300	Sachausgaben für Ehrungen u. Repräsent.	500	500	0,00	385,25	0	
.6580	Geschäftsausgaben	50	50	0,00	0,00	0	
.6600	Verfügungsmittel der Vorsitzenden	500	500	0,00	676,85	0	
	Ausgaben	10.025	9.750	0,00	8.981,42		
	UAB 0000 Zu-/Überschuß	-10.025	-9.750	0,00	-8.981,42		
	Einnahmen	0	0	0,00	0,00		
	Ausgaben	10.025	9.750	0,00	8.981,42		
AB 00	Zu-/Überschuß	-10.025	-9.750	0,00	-8.981,42		

Haushalts- stelle	Bezeichnung	Ansatz 2025 in EUR	Ansatz 2024 in EUR	Rechnungs-Erg. 2024 in EUR	Rechnungs-Erg. 2023 in EUR	DK	Erl.
0200	Haupt-, Rechts- und Personalamt						
	E i n n a h m e n						
.1000	Verwaltungsgebühren	500	500	0,00	456,65	0	
.1300	Einnahmen aus Verkauf	0	0	0,00	0,00	0	
.1500	Vermischte Einnahmen	0	0	0,00	218,87	0	
.1620	Erstattung von Ausgaben des Verw.HH	200	200	0,00	1.074,71	0	
.1630	Verwaltungskosten vom Schulverband Kirchheim i.Schw.	11.750	11.500	0,00	11.406,63	0	
.1680	Erstattung von Ausgaben des Verw.HH	0	0	0,00	0,00	0	
.2600	Zwangsgelder	0	0	0,00	0,00	0	
	Einnahmen	12.450	12.200	0,00	13.156,86		
	A u s g a b e n						
.4100	Beamtenbezüge (40%)	38.000	38.000	0,00	28.854,02	0	
.4110	Beitrag zur Versorgungsrücklage Beamte - fällt weg	0	0	0,00	0,00	0	
.4140	Vergütung tariflich Beschäftigte	290.000	205.000	0,00	181.860,93	0	
.4142	Entschädigung Quarantäne	0	0	0,00	0,00	0	
.4160	Beschäftigungsentgelte	0	0	0,00	0,00	0	
.4300	Beitrag zur Versorgungskasse Beamte (40%)	18.000	23.000	0,00	16.199,44	0	
.4340	Zusatzversorgung tarifl. Beschäftigte	24.000	19.000	0,00	13.837,54	0	
.4440	Sozialversicherung tarifl. Beschäftigte	65.000	45.000	0,00	36.633,98	0	
.5200	Geräte, Ausrüstung, Ausstattung	6.500	6.500	0,00	4.640,23	0	
.5300	Mieten, Service und Unterhalt für Kopierer und Drucker	7.500	7.500	0,00	4.296,40	0	
.5620	Aus- und Fortbildung	7.500	7.500	0,00	1.758,70	0	
.6400	Versicherungen	1.500	1.500	0,00	988,54	0	
.6500	Bürobedarf	4.500	4.500	0,00	3.726,51	0	
.6510	Bücher, Zeitschriften	12.500	11.500	0,00	12.944,86	0	
.6520	Post- u. Fernmeldegebühren gesamt, Rundfunkbeitrag	15.000	15.000	0,00	11.285,41	0	

Gemeinde 4 VGem. Kirchheim
 Einzelplan 0 Allgemeine Verwaltung
 Abschnitt 02 Hauptverwaltung

Haushalts- stelle	Bezeichnung	Ansatz 2025 in EUR	Ansatz 2024 in EUR	Rechnungs-Erg. 2024 in EUR	Rechnungs-Erg. 2023 in EUR	DK	Erl.
.6530	Öffentliche Bekanntmachungen	2.000	2.000	0,00	31,08	0	
.6540	Dienstreisen	500	500	0,00	156,00	0	
.6550	Sachverständigenkosten	5.000	10.000	0,00	10.807,81	0	
.6610	Mitgliedsbeiträge	500	500	0,00	280,20	0	
	Ausgaben	498.000	397.000	0,00	328.301,65		
	UAB 0200	Zu-/Überschuß	-485.550	-384.800	0,00	-315.144,79	
	Einnahmen	12.450	12.200	0,00	13.156,86		
	Ausgaben	498.000	397.000	0,00	328.301,65		
	AB 02	Zu-/Überschuß	-485.550	-384.800	0,00	-315.144,79	

Haushalts- stelle	Bezeichnung	Ansatz 2025 in EUR	Ansatz 2024 in EUR	Rechnungs-Erg. 2024 in EUR	Rechnungs-Erg. 2023 in EUR	DK	Erl.
0300	Kämmerei						
	E i n n a h m e n						
.2610	Säumniszuschläge	0	0	0,00	12,50	0	
	Einnahmen	0	0	0,00	12,50		
	A u s g a b e n						
.4100	Beamtenbezüge (40%)	38.000	38.000	0,00	28.854,02	0	
.4140	Vergütung tariflich Beschäftigte	45.000	18.000	0,00	16.916,77	0	
.4142	Entschädigung Quarantäne	0	0	0,00	0,00	0	
.4300	Beitrag Versorgungskasse Beamte (40%)	18.000	25.000	0,00	16.199,44	0	
.4340	Zusatzversorgung tarifl. Beschäftigte	4.000	2.000	0,00	1.292,29	0	
.4440	Sozialversicherung tarifl. Beschäftigte	10.000	4.000	0,00	3.440,32	0	
.5620	Aus- und Fortbildung	1.000	1.000	0,00	0,00	0	
.6500	Bürobedarf	250	250	0,00	0,00	0	
.6510	Bücher und Zeitschriften	250	250	0,00	0,00	0	
.6550	Sachverständigen- und Gerichtskosten (z.B. Kassen- und Rechnungsprüfungen)	7.500	7.500	0,00	0,00	0	
.6580	Verwahrenrgelt	0	0	0,00	0,00	0	
	Ausgaben	124.000	96.000	0,00	66.702,84		
	UAB 0300 Zu-/Überschuß	-124.000	-96.000	0,00	-66.690,34		
0330	Kassenverwaltung						
	E i n n a h m e n						
.1620	Erstatt. Abrechnung Müllabfuhrgebühren	1.500	1.500	0,00	2.365,50	0	
.2610	Mahngebühren	1.000	1.000	0,00	1.445,06	0	
	Einnahmen	2.500	2.500	0,00	3.810,56		
	A u s g a b e n						
.4140	Vergütung tariflich Beschäftigte	67.500	65.000	0,00	63.149,34	0	
.4142	Entschädigung Quarantäne	0	0	0,00	0,00	0	
.4340	Zusatzversorgung tarifl. Beschäftigte	7.000	7.000	0,00	4.838,33	0	
.4440	Sozialversicherung tarifl. Beschäftigte	15.000	15.000	0,00	12.851,87	0	
.5200	Unterhalt, Erwerb von beweglichen Sachen EC-Kartenzahlung, GiroPay	500	500	0,00	289,07	0	

Haushalts- stelle	Bezeichnung	Ansatz 2025 in EUR	Ansatz 2024 in EUR	Rechnungs-Erg. 2024 in EUR	Rechnungs-Erg. 2023 in EUR	DK	Erl.
.5620	Aus- und Fortbildung	500	500	0,00	0,00	0	
.6400	Kassenversicherungen	8.500	8.000	0,00	6.556,54	0	
.6500	Bürobedarf	500	500	0,00	81,77	0	
.6510	Bücher und Zeitschriften	2.000	2.000	0,00	1.717,35	0	
.6580	Kontoführungs-, Depotgebühren, Vollstreckungskosten	3.000	3.000	0,00	2.328,99	0	
.6610	Beiträge an Verbände	100	100	0,00	80,00	0	
.6620	Kassenfehlbeträge (anstelle Verlustent.)	0	0	0,00	0,00	0	
	Ausgaben	104.600	101.600	0,00	91.893,26		
	UAB 0330 Zu-/Überschuß	-102.100	-99.100	0,00	-88.082,70		
0340	Steueramt						
	E i n n a h m e n						
	Einnahmen	0	0	0,00	0,00		
	A u s g a b e n						
.4140	Vergütung tariflich Beschäftigte	47.500	45.000	0,00	39.792,39	0	
.4142	Entschädigung Quarantäne	0	0	0,00	0,00	0	
.4340	Zusatzversorgung tarifl. Beschäftigte	5.000	5.000	0,00	3.004,80	0	
.4440	AG-Anteil Sozialversicherung Angestellte	12.000	10.000	0,00	7.986,95	0	
.5200	Unterhalt, Erwerb von beweglichen Sachen	50	50	0,00	0,00	0	
.5620	Aus- und Fortbildung	250	250	0,00	0,00	0	
.6500	Bürobedarf	250	250	0,00	0,00	0	
.6510	Bücher und Zeitschriften	2.000	1.750	0,00	1.509,97	0	
	Ausgaben	67.050	62.300	0,00	52.294,11		
	UAB 0340 Zu-/Überschuß	-67.050	-62.300	0,00	-52.294,11		
	Einnahmen	2.500	2.500	0,00	3.823,06		
	Ausgaben	295.650	259.900	0,00	210.890,21		
	AB 03 Zu-/Überschuß	-293.150	-257.400	0,00	-207.067,15		

Haushalts- stelle	Bezeichnung	Ansatz 2025 in EUR	Ansatz 2024 in EUR	Rechnungs-Erg. 2024 in EUR	Rechnungs-Erg. 2023 in EUR	DK	Erl.
0500	Standesamt						
	E i n n a h m e n						
.1000	Standesamtsgebühren	3.500	3.500	0,00	5.523,96	0	
.1300	Einnahmen aus Verkauf	0	0	0,00	0,00	0	
	Einnahmen	3.500	3.500	0,00	5.523,96		
	A u s g a b e n						
.4100	Beamtenbezüge (20%)	20.000	20.000	0,00	14.426,89	0	
.4140	Vergütung tariflich Beschäftigte	35.000	20.000	0,00	17.213,61	0	
.4142	Entschädigung Quarantäne	0	0	0,00	0,00	0	
.4300	Beitrag Versorgungskasse Beamte (20%)	10.000	12.000	0,00	8.099,72	0	
.4340	Zusatzversorgung tarifl. Beschäftigte	3.000	2.000	0,00	1.249,07	0	
.4440	Sozialversicherung tarifl. Beschäftigte	8.000	5.000	0,00	3.461,37	0	
.5200	Geräte, Ausrüstung, Ausstattung	9.000	8.000	0,00	6.653,40	0	
.5620	Aus- und Fortbildung	2.000	2.000	0,00	1.182,40	0	
.6300	Kauf von Stammbüchern	1.000	1.000	0,00	429,97	0	
.6500	Bürobedarf	500	200	0,00	46,24	0	
.6510	Bücher und Zeitschriften	1.000	1.000	0,00	712,97	0	
.6610	Mitgliedsbeiträge	100	100	0,00	80,00	0	
.6620	Vermischte Ausgaben	250	250	0,00	55,16	0	
	Ausgaben	89.850	71.550	0,00	53.610,80		
	UAB 0500 Zu-/Überschuß	-86.350	-68.050	0,00	-48.086,84		
0510	Statistik						
	E i n n a h m e n						
.1610	Erstattung von Ausgaben des Verwaltungs- haushaltes vom Land	0	0	0,00	0,00	0	
	Einnahmen	0	0	0,00	0,00		
	A u s g a b e n						
.4160	Beschäftigungsentgelte	0	0	0,00	0,00	0	
.4340	Beitrag Zusatzversorgung, Pauschsteuer	0	0	0,00	0,00	0	
.6620	Vermischte Ausgaben	0	0	0,00	0,00	0	

Haushalts- stelle	Bezeichnung	Ansatz 2025 in EUR	Ansatz 2024 in EUR	Rechnungs-Erg. 2024 in EUR	Rechnungs-Erg. 2023 in EUR	DK	Erl.
	Ausgaben	0	0	0,00	0,00		
	UAB 0510 Zu-/Überschuß	0	0	0,00	0,00		
0520	Wahlen						
	E i n n a h m e n						
.1610	Erstattung vom Land für Wahlen	3.500	0	0,00	2.630,25	0	
.1620	Erstattung vom Landkreis für Wahlen	0	0	0,00	0,00	0	
	Einnahmen	3.500	0	0,00	2.630,25		
	A u s g a b e n						
.4000	Aufwendungen für ehrenamtliche Tätigkeit	7.500	7.500	0,00	5.000,00	0	
.5620	Aus- und Fortbildung	1.000	1.000	0,00	455,86	0	
.6300	Weitere Verwaltungs-u. Betriebsausgaben	3.000	3.000	0,00	2.342,64	0	
.6400	Versicherungen	750	750	0,00	285,00	0	
.6500	Bürobedarf	5.000	5.000	0,00	2.882,94	0	
.6510	Bücher und Zeitschriften	6.500	6.500	0,00	6.110,51	0	
.6520	Post- und Fernmeldegebühren	5.000	5.000	0,00	3.038,75	0	
	Ausgaben	28.750	28.750	0,00	20.115,70		
	UAB 0520 Zu-/Überschuß	-25.250	-28.750	0,00	-17.485,45		
	Einnahmen	7.000	3.500	0,00	8.154,21		
	Ausgaben	118.600	100.300	0,00	73.726,50		
AB 05	Zu-/Überschuß	-111.600	-96.800	0,00	-65.572,29		

Haushalts- stelle	Bezeichnung	Ansatz 2025 in EUR	Ansatz 2024 in EUR	Rechnungs-Erg. 2024 in EUR	Rechnungs-Erg. 2023 in EUR	DK	Erl.
0600	Verwaltungsgebäude und -räume						
	E i n n a h m e n						
.1300	Einnahmen aus Verkauf	0	0	0,00	0,00	0	
.1620	Erstattung vom Markt Kirchheim i. Schw. <i>Übernahme von 5 % des ungedeckten Finanzbedarfes durch den Markt Kirchheim i.Schw. vor Berechnung der Umlage; genauer Betrag 49.423,75 €</i>	49.424	45.000	0,00	46.292,50	0	
.1710	Zuschuß vom Land	0	0	0,00	0,00	0	
	Einnahmen	49.424	45.000	0,00	46.292,50		
	A u s g a b e n						
.4140	Vergütung tariflich Beschäftigte	17.000	17.500	0,00	12.415,77	0	
.4142	Entschädigung Quarantäne	0	0	0,00	0,00	0	
.4340	Zusatzversorgung tarifl. Beschäftigte	2.000	2.500	0,00	223,30	0	
.4440	Sozialversicherung tarifl. Beschäftigte	6.000	4.500	0,00	2.759,13	0	
.5000	Unterhalt der Gebäude	20.000	20.000	0,00	642,38	0	
.5200	Geräte und Ausrüstungsgegenstände	100.000	100.000	0,00	62.674,01	0	
.5300	Miete und Wartung Telefonanlage	500	500	0,00	0,00	0	
.5400	Bewirtschaftung der Gebäude	40.000	30.000	0,00	17.269,37	0	
.6400	Steuern und Versicherung	2.500	1.000	0,00	349,41	0	
	Ausgaben	188.000	176.000	0,00	96.333,37		
	UAB 0600	Zu-/Überschuß	-138.576	0,00	-50.040,87		
	Einnahmen	49.424	45.000	0,00	46.292,50		
	Ausgaben	188.000	176.000	0,00	96.333,37		
AB 06	Zu-/Überschuß	-138.576	-131.000	0,00	-50.040,87		

Haushalts- stelle	Bezeichnung	Ansatz 2025 in EUR	Ansatz 2024 in EUR	Rechnungs-Erg. 2024 in EUR	Rechnungs-Erg. 2023 in EUR	DK	Erl.
0800	Einrichtungen und Maßnahmen für Verwaltungsangehörige						
	E i n n a h m e n						
.1500	Vermischte Einnahmen, Spenden	0	0	0,00	0,00	0	
	Einnahmen	0	0	0,00	0,00		
	A u s g a b e n						
.4500	Beihilfeversicherung	16.000	15.000	0,00	14.507,04	0	
.4600	Ausflug, Weihnachtsfeier (Personal)	2.000	1.500	0,00	1.368,55	0	
.5600	Besondere Aufwendungen für Bedienstete (z.B. ASiG)	3.000	3.000	0,00	278,79	0	
	Ausgaben	21.000	19.500	0,00	16.154,38		
	UAB 0800 Zu-/Überschuß	-21.000	-19.500	0,00	-16.154,38		
	Einnahmen	0	0	0,00	0,00		
	Ausgaben	21.000	19.500	0,00	16.154,38		
	AB 08 Zu-/Überschuß	-21.000	-19.500	0,00	-16.154,38		
	Einnahmen	71.374	63.200	0,00	71.426,63		
	Ausgaben	1.131.275	962.450	0,00	734.387,53		
	EP 0 Zu-/Überschuß	-1.059.901	-899.250	0,00	-662.960,90		

Haushalts- stelle	Bezeichnung	Ansatz 2025 in EUR	Ansatz 2024 in EUR	Rechnungs-Erg. 2024 in EUR	Rechnungs-Erg. 2023 in EUR	DK	Erl.
1100	Meldeamt, Paßamt, Gewerbeamt						
	E i n n a h m e n						
.1000	Verwaltungsgebühren	10.000	9.000	0,00	13.132,45	0	
.1001	Verwaltungsgebühren - Paßwesen	20.000	20.000	0,00	27.742,40	0	
	Einnahmen	30.000	29.000	0,00	40.874,85		
	A u s g a b e n						
.4140	Vergütung tariflich Beschäftigte	60.000	55.000	0,00	48.989,99	0	
.4142	Entschädigung Quarantäne	0	0	0,00	0,00	0	
.4340	Zusatzversorgung tarifl. Beschäftigte	5.000	5.000	0,00	3.580,64	0	
.4440	Sozialversicherung tarifl. Beschäftigte	15.000	15.000	0,00	9.883,94	0	
.5620	Aus- und Fortbildung	1.000	1.000	0,00	0,00	0	
.6380	Zahlungen an Bundesdruckerei für Aus- weise und Pässe	25.000	20.000	0,00	19.470,31	0	
.6500	Bürobedarf	1.000	1.000	0,00	75,91	0	
.6501	Bürobedarf für Paßwesen	1.000	1.000	0,00	194,98	0	
.6510	Bücher und Zeitschriften	2.500	1.500	0,00	1.393,47	0	
.6580	Geschäftsausgaben (z.B. Kosten ASA)	500	500	0,00	151,28	0	
.6700	Erstattung an Bund für Führungszeugnisse	1.500	1.500	0,00	1.368,20	0	
.6720	Fischereiabgabe an STOK	3.000	3.000	0,00	1.790,00	0	
	Ausgaben	115.500	104.500	0,00	86.898,72		
	UAB 1100	Zu-/Überschuß	-85.500	-75.500	0,00	-46.023,87	
	Einnahmen	30.000	29.000	0,00	40.874,85		
	Ausgaben	115.500	104.500	0,00	86.898,72		
AB 11	Zu-/Überschuß	-85.500	-75.500	0,00	-46.023,87		

Haushalts- stelle	Bezeichnung	Ansatz 2025 in EUR	Ansatz 2024 in EUR	Rechnungs-Erg. 2024 in EUR	Rechnungs-Erg. 2023 in EUR	DK	Erl.
1300	Schlauchpflgeanlage mit Schlauchpool						
	E i n n a h m e n						
.1620	Zuweisung durch Gemeinden	0	0	0	0	0	
.1680	Erstattung von Ausgaben des Verw.HH	0	0	0	0	0	
	Einnahmen	0	0	0,00	0,00		
	A u s g a b e n						
.4140	Vergütung tariflich Beschäftigte	0	0	0	0	0	
.4160	Beschäftigungsentgelte	0	0	0	0	0	
.4340	Zusatzversorgung tarifl. Beschäftigte	0	0	0	0	0	
.4440	Sozialversicherung tarifl. Beschäftigte	0	0	0	0	0	
.4500	Beihilfeversicherung	0	0	0	0	0	
.4600	Ausflug, Weihnachtsfeier (Personal)	0	0	0	0	0	
.5200	Geräte, Ausrüstung, Ausstattung	0	0	0	0	0	
.5400	Bewirtschaftung d. Grundst. u. baul. Anl	0	0	0	0	0	
.5500	Haltung von Fahrzeugen	0	0	0	0	0	
.5600	Besondere Aufwendungen für Bedienstete	0	0	0	0	0	
.5620	Aus- und Fortbildung	0	0	0	0	0	
.6300	Weitere Verwaltungs- und Betriebsausgabe	0	0	0	0	0	
.6400	Versicherungen	0	0	0	0	0	
.6500	Bürobedarf	0	0	0	0	0	
.6510	Bücher und Zeitschriften	0	0	0	0	0	
.6520	Post- und Fernmeldegebühren	0	0	0	0	0	
.6540	Dienstreisen	0	0	0	0	0	
.6550	Sachverständigenkosten	0	0	0	0	0	
.6610	Mitgliedsbeiträge an Verbände u. Vereine	0	0	0	0	0	
.6800	Abschreibungen	0	0	0	0	0	
.6850	Verzinsung des Anlagekapitals	0	0	0	0	0	
	Ausgaben	0	0	0,00	0,00		
	UAB 1300 Zu-/Überschuß	0	0	0,00	0,00		

Haushalts- stelle	Bezeichnung		Ansatz 2025 in EUR	Ansatz 2024 in EUR	Rechnungs-Erg. 2024 in EUR	Rechnungs-Erg. 2023 in EUR	DK	Erl.
		Einnahmen	0	0	0,00	0,00		
		Ausgaben	0	0	0,00	0,00		
	AB 13	Zu-/Überschuß	0	0	0,00	0,00		
		Einnahmen	30.000	29.000	0,00	40.874,85		
		Ausgaben	115.500	104.500	0,00	86.898,72		
	EP 1	Zu-/Überschuß	-85.500	-75.500	0,00	-46.023,87		

Haushalts- stelle	Bezeichnung	Ansatz 2025 in EUR	Ansatz 2024 in EUR	Rechnungs-Erg. 2024 in EUR	Rechnungs-Erg. 2023 in EUR	DK	Erl.
7000	Betreuung der Kläranlagen						
	E i n n a h m e n						
.1100	Gebühren Standrohrzähler	100	100	0,00	235,70	0	
.1620	Zuweisung durch Gemeinden	207.600	198.250	0,00	115.104,14	0	
.1680	Erstattung von Ausgaben des Verw.HH	0	0	0,00	0,00	0	
	Einnahmen	207.700	198.350	0,00	115.339,84		
	A u s g a b e n						
.4140	Vergütung tariflich Beschäftigte	130.000	130.000	0,00	76.250,47	0	
.4142	Entschädigung Quarantäne	0	0	0,00	0,00	0	
.4160	Beschäftigungsentgelte	0	0	0,00	0,00	0	
.4340	Zusatzversorgung tarifl. Beschäftigte	12.500	12.500	0,00	4.475,62	0	
.4440	Sozialversicherung tarifl. Beschäftigte	32.500	30.000	0,00	14.586,64	0	
.4500	Beihilfeversicherung	0	0	0,00	0,00	0	
.4600	Ausflug, Weihnachtsfeier (Personal)	500	500	0,00	245,62	0	
.5200	Geräte, Ausrüstung, Ausstattung	10.000	5.000	0,00	5.359,17	0	
.5400	Bewirtschaftung der Grundstücke und bau- lichen Anlagen	500	500	0,00	528,00	0	
.5500	Haltung von Fahrzeugen	7.500	7.000	0,00	5.550,21	0	
.5600	Besondere Aufwendungen für Bedienstete	3.500	3.000	0,00	2.121,01	0	
.5620	Aus- und Fortbildung	5.000	5.000	0,00	657,40	0	
.6300	Verwaltungs- und Betriebsausgaben (z.B. AQS-Untersuchungen, etc.)	1.500	1.500	0,00	3.413,90	0	
.6400	Versicherungen (z.B. Unfallvers.)	300	300	0,00	182,12	0	
.6500	Bürobedarf	300	200	0,00	0,00	0	
.6510	Bücher und Zeitschriften	400	300	0,00	239,00	0	
.6520	Post- und Fernmeldegebühren	2.000	2.000	0,00	917,25	0	
.6540	Dienstreisen	100	50	0,00	0,00	0	
.6610	Mitgliedsbeiträge	500	500	0,00	224,00	0	
.6800	Abschreibungen	500	0	0,00	532,42	0	
.6850	Verzinsung des Anlagekapitals	100	0	0,00	57,00	0	

Haushalts- stelle	Bezeichnung	Ansatz 2025 in EUR	Ansatz 2024 in EUR	Rechnungs-Erg. 2024 in EUR	Rechnungs-Erg. 2023 in EUR	DK	Erl.
	Ausgaben	207.700	198.350	0,00	115.339,83		
UAB 7000	Zu-/Überschuß	0	0	0,00	0,01		
	Einnahmen	207.700	198.350	0,00	115.339,84		
	Ausgaben	207.700	198.350	0,00	115.339,83		
AB 70	Zu-/Überschuß	0	0	0,00	0,01		
	Einnahmen	207.700	198.350	0,00	115.339,84		
	Ausgaben	207.700	198.350	0,00	115.339,83		
EP 7	Zu-/Überschuß	0	0	0,00	0,01		

Gemeinde 4 VGem. Kirchheim
 Einzelplan 9 Sonstige allgemeine Finanzwirtschaft
 Abschnitt 90 Steuern, allgemeine Zuweisungen und allgemeine Umlagen

Seite 66

Haushalts- stelle	Bezeichnung	Ansatz 2025 in EUR	Ansatz 2024 in EUR	Rechnungs-Erg. 2024 in EUR	Rechnungs-Erg. 2023 in EUR	DK	Erl.
9000	Steuern, allgemeine Zuweisungen und Umlagen						
	E i n n a h m e n						
.0610	Zuweisung v. Land (Art. 7 FAG)	80.000	80.000	0,00	86.242,44	0	
.0720	Umlage von den Mitgliedsgemeinden	939.051	855.000	0,00	879.557,50	0	
	<i>genauer Betrag: 939.051,25 €</i>						
	<i>Einwohner 30.06.2024: 4.695 = 200,010916 €/EW</i>						
	<i>Markt Kirchheim i.Schw.: 2.719 EW = 543.829,68 €</i>						
	<i>Gemeinde Eppishausen: 1.976 EW = 395.221,57 €</i>						
	Einnahmen	1.019.051	935.000	0,00	965.799,94		
	Ausgaben	0	0	0,00	0,00		
	UAB 9000 Zu-/Überschuß	1.019.051	935.000	0,00	965.799,94		
	Einnahmen	1.019.051	935.000	0,00	965.799,94		
	Ausgaben	0	0	0,00	0,00		
AB 90	Zu-/Überschuß	1.019.051	935.000	0,00	965.799,94		

Haushalts- stelle	Bezeichnung	Ansatz 2025 in EUR	Ansatz 2024 in EUR	Rechnungs-Erg. 2024 in EUR	Rechnungs-Erg. 2023 in EUR	DK	Erl.
9100	Sonstige allgemeine Finanzwirtschaft						
	E i n n a h m e n						
.0613	Bußgelder (überlassene staatliche Bußgelder)	0	0	0,00	0,00	0	
.0810	Bußgelder (übertragener Wirkungskreis)	0	0	0,00	0,00	0	
.2060	Zinseinnahmen von Sparkassen, Landes- bank, Postbank (fällt weg)	0	0	0,00	0,00	0	
.2070	Zinseinnahmen von Banken	1.000	1.000	0,00	10.761,27	0	
.2600	Bußgelder (VG)	0	0	0,00	0,00	0	
.2700	Abschreibungen	500	0	0,00	532,42	0	
.2750	Verzinsung	100	0	0,00	57,00	0	
.2800	Zuführung vom Vermögenshaushalt	125.000	38.750	0,00	0,00	0	
	Einnahmen	126.600	39.750	0,00	11.350,69		
	A u s g a b e n						
.8060	Zinsausgaben an Sparkassen, Landesbank, Postbank (fällt weg)	0	0	0,00	0,00	0	
.8070	Zinsausgaben an Banken	250	0	0,00	153,07	0	
.8071	Verwarentgelt (fällt weg-neu 0300.6580)	0	0	0,00	0,00	0	
.8600	Zuführung zum Vermögenshaushalt	0	0	0,00	268.012,80	0	
	Ausgaben	250	0	0,00	268.165,87		
	UAB 9100 Zu-/Überschuß	126.350	39.750	0,00	-256.815,18		
	Einnahmen	126.600	39.750	0,00	11.350,69		
	Ausgaben	250	0	0,00	268.165,87		
AB 91	Zu-/Überschuß	126.350	39.750	0,00	-256.815,18		

Haushalts- stelle	Bezeichnung	Ansatz 2025 in EUR	Ansatz 2024 in EUR	Rechnungs-Erg. 2024 in EUR	Rechnungs-Erg. 2023 in EUR	DK	Erl.
9200	Abwicklung der Vorjahre						
	E i n n a h m e n						
.2920	Sollfehlbetrag	0	0	0,00	0,00	0	
.2950	Istüberschuß	0	0	0,00	0,00	0	
	Einnahmen	0	0	0,00	0,00		
	A u s g a b e n						
.8920	Sollüberschuß	0	0	0,00	0,00	0	
.8950	Istfehlbetrag	0	0	0,00	0,00	0	
	Ausgaben	0	0	0,00	0,00		
	UAB 9200						
	Zu-/Überschuß	0	0	0,00	0,00		
	Einnahmen	0	0	0,00	0,00		
	Ausgaben	0	0	0,00	0,00		
AB 92	Zu-/Überschuß	0	0	0,00	0,00		
	Einnahmen	1.145.651	974.750	0,00	977.150,63		
	Ausgaben	250	0	0,00	268.165,87		
EP 9	Zu-/Überschuß	1.145.401	974.750	0,00	708.984,76		

Vermögenshaushalt 2025

Haush.- stelle	Bezeichnung	Ansatz 2025 in EUR	Ansatz 2024 in EUR	Rechn.-Erg. 2024 in EUR	Rechn.-Erg. 2023 in EUR	Verpfl.-Erm. in EUR	Ges.-Ausg.- bedarf in EUR	Bisher bereitgest. in EUR	Erl. DK
0600	Verwaltungsgebäude und -räume								
	Einnahmen								
.3600	Zuschuss vom Bund	0	0	0,00	0,00				0
.3610	Zuschuß vom Land	0	0	0,00	26.694,08				0
	Einnahmen	0	0	0,00	26.694,08				
	Ausgaben								
.9350	Erwerb von Anlagegütern	100.000	50.000	0,00	40.176,38	0	0	0	0
.9400	Hochbaumaßnahmen	250.000	30.000	0,00	0,00	0	0	0	0
	Sanierung Verwaltungsgebäude								
	Ausgaben	350.000	80.000	0,00	40.176,38	0	0	0	
	UAB 0600 Zu-/Überschuß	-350.000	-80.000	0,00	-13.482,30				
	Einnahmen	0	0	0,00	26.694,08				
	Ausgaben	350.000	80.000	0,00	40.176,38	0	0	0	
	AB 06 Zu-/Überschuß	-350.000	-80.000	0,00	-13.482,30				
	Einnahmen	0	0	0,00	26.694,08				
	Ausgaben	350.000	80.000	0,00	40.176,38	0	0	0	
	EP 0 Zu-/Überschuß	-350.000	-80.000	0,00	-13.482,30				

Haush.- stelle	Bezeichnung	Ansatz 2025 in EUR	Ansatz 2024 in EUR	Rechn.-Erg. 2024 in EUR	Rechn.-Erg. 2023 in EUR	Verpfl.-Erm. in EUR	Ges.-Ausg.- bedarf in EUR	Bisher bereitgest. in EUR	Erl. DK
1300	Schlauchpflegeanlage mit Schlauchpool								
	Einnahmen								
.3610	Zuschuß vom Land	0	0	0	0				0
.3620	Zuschuß v. Landkreis	0	0	0	0				0
.3640	Zuweisung von Gemeinden	0	0	0,00	0,00				0
	Einnahmen	0	0	0,00	0,00				
	Ausgaben								
.9350	Erwerb von beweglichen Sachen des Anlagevermögens	0	0	0	0	0	0	0	0
.9400	Hochbaumaßnahmen	0	0	0	0	0	0	0	0
	Ausgaben	0	0	0,00	0,00	0	0	0	
	UAB 1300 Zu-/Überschuß	0	0	0,00	0,00				
	Einnahmen	0	0	0,00	0,00				
	Ausgaben	0	0	0,00	0,00	0	0	0	
	AB 13 Zu-/Überschuß	0	0	0,00	0,00				
	Einnahmen	0	0	0,00	0,00				
	Ausgaben	0	0	0,00	0,00	0	0	0	
	EP 1 Zu-/Überschuß	0	0	0,00	0,00				

Haush.- stelle	Bezeichnung	Ansatz 2025 in EUR	Ansatz 2024 in EUR	Rechn.-Erg. 2024 in EUR	Rechn.-Erg. 2023 in EUR	Verpfl.-Erm. in EUR	Ges.-Ausg.- bedarf in EUR	Bisher bereitgest. in EUR	Erl. DK
7000	Betreuung der Kläranlagen								
	Einnahmen								
.3620	Zuweisung von Gemeinden	15.000	15.000	0,00	-1.000,00				0
	Einnahmen	15.000	15.000	0,00	-1.000,00				
	Ausgaben								
.9350	Erwerb von Anlagevermögen	15.000	15.000	0,00	11.425,27	0	0	0	0
	Ausgaben	15.000	15.000	0,00	11.425,27	0	0	0	
	UAB 7000 Zu-/Überschuß	0	0	0,00	-12.425,27				
	Einnahmen	15.000	15.000	0,00	-1.000,00				
	Ausgaben	15.000	15.000	0,00	11.425,27	0	0	0	
	AB 70 Zu-/Überschuß	0	0	0,00	-12.425,27				
	Einnahmen	15.000	15.000	0,00	-1.000,00				
	Ausgaben	15.000	15.000	0,00	11.425,27	0	0	0	
	EP 7 Zu-/Überschuß	0	0	0,00	-12.425,27				

Haush.- stelle	Bezeichnung	Ansatz 2025 in EUR	Ansatz 2024 in EUR	Rechn.-Erg. 2024 in EUR	Rechn.-Erg. 2023 in EUR	Verpfl.-Erm. in EUR	Ges.-Ausg.- bedarf in EUR	Bisher bereitgest. in EUR	Erl. DK
9100	Sonstige allgemeine Finanzwirtschaft								
	Einnahmen								
.3000	Zuführung vom Verwaltungshaushalt	0	0	0,00	268.012,80				0
.3100	Entnahme Rücklagen	0	0	0,00	36.717,98				0
.3101	Entnahme fiktive Rücklage	500.000	118.750	0,00	700.734,75				0
.3620	Investitionsumlage	0	0	0,00	0,00				0
	Einnahmen	500.000	118.750	0,00	1.005.465,53				
	Ausgaben								
.9000	Zuführung an Verwaltungshaushalt	125.000	38.750	0,00	0,00	0	0	0	0
.9100	Rücklagenzuführung	0	0	0,00	11.841,67	0	0	0	0
.9101	Fiktive Rücklage	25.000	0	0,00	967.716,29	0	0	0	0
	Ausgaben	150.000	38.750	0,00	979.557,96	0	0	0	
	UAB 9100 Zu-/Überschuß	350.000	80.000	0,00	25.907,57				
	Einnahmen	500.000	118.750	0,00	1.005.465,53				
	Ausgaben	150.000	38.750	0,00	979.557,96	0	0	0	
	AB 91 Zu-/Überschuß	350.000	80.000	0,00	25.907,57				

Haush.- stelle	Bezeichnung	Ansatz 2025 in EUR	Ansatz 2024 in EUR	Rechn.-Erg. 2024 in EUR	Rechn.-Erg. 2023 in EUR	Verpfl.-Erm. in EUR	Ges.-Ausg.- bedarf in EUR	Bisher bereitgest. in EUR	Erl. DK
9200	Abwicklung der Vorjahre								
	E i n n a h m e n								
.3920	Sollfehlbetrag	0	0	0,00	0,00				0
.3950	Istüberschuß	0	0	0,00	0,00				0
	Einnahmen	0	0	0,00	0,00				
	A u s g a b e n								
.9920	Sollüberschuß	0	0	0,00	0,00	0	0	0	0
.9950	Istfehlbetrag	0	0	0,00	0,00	0	0	0	0
	Ausgaben	0	0	0,00	0,00	0	0	0	
	UAB 9200 Zu-/Überschuß	0	0	0,00	0,00				
	Einnahmen	0	0	0,00	0,00				
	Ausgaben	0	0	0,00	0,00	0	0	0	
	AB 92 Zu-/Überschuß	0	0	0,00	0,00				
	Einnahmen	500.000	118.750	0,00	1.005.465,53				
	Ausgaben	150.000	38.750	0,00	979.557,96	0	0	0	
	EP 9 Zu-/Überschuß	350.000	80.000	0,00	25.907,57				

Kommunale Finanzplanung

1. Einnahmen und Ausgaben nach Arten

2024 — 2028

- Tausend EUR -

Gruppierungs-Nr.	Einnahme- bzw. Ausgabeart	lfd. Nr.	lfd. Haushaltsjahr 2024	Planjahr 2025	1.	2.	3.
					Folgejahr		
					2026	2027	2028
1	2	3	4	5	6	7	8
- Tausend EUR -							
Einnahmen des Verwaltungshaushalts							
=====							
Steuern, allgemeine Zuweisungen und Umlagen							
000,001	Grundsteuern A und B	01	0	0	0	0	0
003,004	Gewerbsteuer nach Ertrag und Kapital (einschl. Lohnsummensteuer)	02	0	0	0	0	0
010	Gemeindeanteil an der Einkommensteuer	03	0	0	0	0	0
012	Beteiligung an der Umsatzsteuer	04	0	0	0	0	0
02,03	Andere Steuern und steuerähnliche Einnahmen	05	0	0	0	0	0
00-03	Steuern zusammen	06	0	0	0	0	0

04-06,und 08	Allgemeine Zuweisungen	07	80	80	80	80	80
07	Allgemeine Umlagen	08	855	939	1.093	1.131	1.167
09	Ausgleichsleistungen	09	0	0	0	0	0
0	Steuern, Allgemeine Zuweisungen und Umlagen zusammen (Hauptgruppe 0)	09	935	1.019	1.173	1.211	1.247

Einnahmen aus Verwaltung und Betrieb							
10,11,12	Gebühren und ähnliche Entgelte, zweckgebundene Abgaben	10	33	34	34	34	34
13,14,15	Einnahmen aus Verkauf, Mieten, Pachten, sonstige Verwaltungs- und Betriebseinnahmen	11	0	0	0	0	0
16,17 Erstattungen von Ausgaben des Verwaltungshaushalts							
Zuweisungen und Zuschüsse für laufende Zwecke							
160,170	vom Bund, LAF, ERP-Sondervermögen	12	0	0	0	0	0
161,171	vom Land	13	0	4	4	0	0
162,163,172,173	von Gemeinden, Gemeindeverbänden und Zweckverbänden	14	257	271	283	293	303
164-168,169,174-178	von sonstigen Bereichen	15	0	0	0	0	0

Gruppierungs-Nr.	Einnahme- bzw. Ausgabeart	lfd. Nr.	lfd. Haushaltsjahr 2024	Planjahr 2025	1.	2.	3.
					Folgejahr		
					2026	2027	2028
1	2	3	4	5	6	7	8
- Tausend EUR -							
	19 Aufgabenbezogene Leistungsbeteiligung	19	0	0	0	0	0
	1 Einnahmen aus Verwaltung und Betrieb zusammen (Hauptgruppe 1)	16	290	309	321	327	337

	Sonstige Finanzeinnahmen						
	20 Zinseinnahmen	17	1	1	1	1	1
	23 Schuldendiensthilfen	18	0	0	0	0	0
21,22,24-28	Übrige Finanzeinnahmen	19	40	127	2	2	2
	2 Sonstige Finanzeinnahmen zusammen (Hauptgruppe 2)	20	41	128	3	3	3

	0-2 Einnahmen des Verwaltungshaushalts zusammen (Hauptgruppe 0-2)	21	1.266	1.456	1.497	1.541	1.587
	=====						
	Einnahmen des Vermögenshaushalts						
	=====						
	30 Zuführung vom Verwaltungshaushalt	22	0	0	0	0	0
	31 Entnahmen aus Rücklagen	23	119	500	25	25	25
32,33,34	Rückflüsse von Darlehen und von Kapitaleinlagen, Einnahmen aus der Veräußerung von Beteiligungen und von Sachen des Anlagevermögens	24	0	0	0	0	0
	35 Beiträge und ähnliche Entgelte	25	0	0	0	0	0
	36 Zuweisungen und Zuschüsse für Investitionen und Investitionsförderungsmaßnahmen						
	360 vom Bund, LAF, ERP-Sondervermögen	26	0	0	0	0	0
	361 vom Land	27	0	0	50	0	0
362,363	von Gemeinden, Gemeindeverbänden und Zweckverbänden	28	15	15	115	65	65
364-368	von sonstigen Bereichen	29	0	0	75	0	0

Gruppierungs-Nr.	Einnahme- bzw. Ausgabeart	lfd. Nr.	lfd. Haus- haltsjahr 2024	Planjahr 2025	1.	2.	3.
					Folgejahr		
					2026	2027	2028
1	2	3	4	5	6	7	8
			- Tausend EUR -				

37	Einnahmen aus Krediten und inneren Darlehen						
370	vom Bund, LAF, ERP-Sondervermögen	30	0	0	0	0	0
371	vom Land	31	0	0	0	0	0
372,373	von Gemeinden, Gemeindeverbänden und Zweckverbänden	32	0	0	0	0	0
374,375,376, 377,378	vom sonstigen öffentlichen Bereich und Kreditmarkt	33	0	0	0	0	0
379	Innere Darlehen	34	0	0	0	0	0
3	Einnahmen des Vermögenshaushalts zusammen (Hauptgruppe 3)	35	134	515	265	90	90
=====							
0-3	Summe der Einnahmen (Hauptgruppen 0-3)	36	1.400	1.971	1.762	1.631	1.677
=====							

Gruppierungs-Nr.	Einnahme- bzw. Ausgabeart	lfd. Nr.	lfd. Haushaltsjahr 2024	Planjahr 2025	1.	2.	3.
					Folgejahr		
					2026	2027	2028
1	2	3	4	5	6	7	8
- Tausend EUR -							
Ausgaben des Verwaltungshaushalts							
=====							
40-47	Personalausgaben (Hauptgruppe 4)	37	928	1.095	1.140	1.186	1.231

Sächlicher Verwaltungs- und Betriebsaufwand							
50-66	Sächlicher Verwaltungs- und Betriebsaufwand (ohne Gruppen 67 und 68)	38	333	354	350	350	350
670-678	Erstattungen von Ausgaben des Verwaltungshaushalts	39	5	5	5	5	5
679	Innere Verrechnungen	40	0	0	0	0	0
68	Kalkulatorische Kosten	41	0	1	1	1	1
69	Aufgabenbezogene Leistungsbeteiligung	69	0	0	0	0	0
5/6	Sächlicher Verwaltungs- und Betriebsaufwand zusammen (Hauptgruppe 5/6)	42	338	360	356	356	356

Zuweisungen und Zuschüsse (nicht für Investitionen)							
70	Zuschüsse für laufende Zwecke an soziale oder ähnliche Einrichtungen	43	0	0	0	0	0
71,72 Zuweisungen und sonst. Zuschüsse für lfd. Zwecke, Schuldendiensthilfen							
710,720	an Bund, LAF, ERP-Sondervermögen	44	0	0	0	0	0
711,721	an Land	45	0	0	0	0	0
712,713,722,723	an Gemeinden und Gemeindeverbände, an Zweckverbände und dgl.	46	0	0	0	0	0
715,716,725,726	an kommunale und sonstige öffentliche Sonderrechnungen	47	0	0	0	0	0
714,717,718,724,727,728	an sonstige Bereiche	48	0	0	0	0	0
73-78	Leistungen der Sozialhilfe u.ä.	49	0	0	0	0	0
7	Zuweisungen und Zuschüsse	50	0	0	0	0	0

Gruppierungs-Nr.	Einnahme- bzw. Ausgabeart	lfd. Nr.	lfd. Haushaltsjahr 2024	Planjahr 2025	1.	2.	3.
					Folgejahr		
					2026	2027	2028
1	2	3	4	5	6	7	8
			- Tausend EUR -				
zusammen (Hauptgruppe 7)							

Sonstige Finanzausgaben							
80	Zinsausgaben	51	0	0	0	0	0
81	Gewerbesteuerumlage	52	0	0	0	0	0
82,83	Allgemeine Zuweisungen und Umlagen	53	0	0	0	0	0
84,85	Weitere Finanzausgaben, Deckungsreserve	54	0	0	0	0	0
86	Zuführung zum Vermögenshaushalt	55	0	0	0	0	0
8	Sonstige Finanzausgaben zusammen	56	0	0	0	0	0
(Hauptgruppe 8)							

4-8	Ausgaben des Verwaltungshaushalts zusammen (Hauptgruppen 4-8)	57	1.266	1.455	1.496	1.542	1.587
=====							
Ausgaben des Vermögenshaushalts							
=====							
92,98	Gewährung von Darlehen, Zuweisungen und Zuschüsse für Investitionen						
920,980	an Bund, LAF, ERP-Sondervermögen	58	0	0	0	0	0
921,981	an Land	59	0	0	0	0	0
922,982,923,983	an Gemeinden und Gemeindeverbänden, an Zweckverbände und dgl.	60	0	0	0	0	0
924-928,984-988	an sonstige Bereiche	61	0	0	0	0	0
930	Vermögenserwerb Erwerb von Beteiligungen, Kapitaleinlagen	62	0	0	0	0	0
932	Erwerb von Grundstücken	63	0	0	0	0	0
935	Erwerb von beweglichen Sachen des	64	65	115	190	65	65

Gruppierungs-Nr.	Einnahme- bzw. Ausgabeart	lfd. Nr.	lfd. Haushaltsjahr 2024	Planjahr 2025	1.	2.	3.
					Folgejahr		
					2026	2027	2028
1	2	3	4	5	6	7	8
- Tausend EUR -							
	Anlagevermögens						
94,95,96	Baumaßnahmen	65	30	250	50	0	0
92-96,98	Investitionen und Investitionsförderungsmaßnahmen Gesamt	66	95	365	240	65	65
90	Zuführungen zum Verwaltungshaushalt	67	39	125	0	0	0
91	Zuführungen an Rücklagen	68	0	25	25	25	25
970	Tilgung von Krediten, Rückzahlung von inneren Darlehen an Bund, LAF, ERP-Sondervermögen	69	0	0	0	0	0
971	an Land	70	0	0	0	0	0
972, 973	an Gemeinden und Gemeindeverbände, an Zweckverbände und dgl.	71	0	0	0	0	0
974-978	an sonstigen öffentlichen Bereich und Kreditmarkt	72	0	0	0	0	0
979	Rückzahlung von inneren Darlehen	73	0	0	0	0	0
992	Deckung von Fehlbeträgen (Soll-Fehlbeträgen)	74	0	0	0	0	0
990,991	Übrige Ausgaben des Vermögenshaushalts	75	0	0	0	0	0
90,91,97,99	Sonstige Ausgaben des Vermögenshaushalts zusammen	76	39	150	25	25	25

9	Ausgaben des Vermögenshaushalts zusammen (Hauptgruppe 9)	77	134	515	265	90	90
	=====						
4-9	Summe der Ausgaben (Hauptgruppen 4-9)	78	1.400	1.970	1.761	1.632	1.677
	=====						

Kommunale Finanzplanung

2. Investitionen und Investitionsförderungsmaßnahmen nach Aufgabenbereichen

2024 — 2028

- 1000 EUR -

Gemeinde

4 VGem. Kirchheim

Ifd. Nr.	Gliederungs-Nr.	Aufgabenbereiche - 1000 EUR -	2024	2025	2026	2027	2028
			1	2	3	4	5
01	00-08	Allgemeine Verwaltung	80	350	100	50	50
02	10-16	Öffentliche Sicherheit und Ordnung	0	0	125	0	0
		Schulen					
03	21	Grund- und Hauptschulen	0	0	0	0	0
04	22	Realschulen	0	0	0	0	0
05	23	Gymnasien, Kollegs (ohne berufliche Gymnasien)	0	0	0	0	0
06	24-26	Berufsbildende Schulen	0	0	0	0	0
07	27	Förderschulen	0	0	0	0	0
08	28	Gesamtschulen, Schulzentren	0	0	0	0	0
09	20,29	Übriges	0	0	0	0	0
10	2	Epl. 2 zusammen	0	0	0	0	0
		Wissenschaft, Forschung, Kulturpflege					
11	31	Wissenschaft, Forschung	0	0	0	0	0
12	35	Volksbildung	0	0	0	0	0
13	30,32-34,36,37	Übriges	0	0	0	0	0
14	3	Epl. 3 zusammen	0	0	0	0	0
		Soziale Sicherung					
15	43,46	Einrichtungen der Sozialhilfe, Kriegsopferfürsorge und Jugendhilfe	0	0	0	0	0
16	40,47	Übriges	0	0	0	0	0
17	4	Epl. 4 zusammen	0	0	0	0	0
		Gesundheit, Sport, Erholung					
18	51	Krankenhäuser	0	0	0	0	0
19	50,54	Sonstige Einrichtungen des Gesundheitswesens	0	0	0	0	0
20	55,56,57	Sport, Badeanstalten	0	0	0	0	0
21	58,59	Übriges	0	0	0	0	0
22	5	Epl. 5 zusammen	0	0	0	0	0

Gemeinde

4 VGem. Kirchheim

lfd. Nr.	Gliederungs-Nr.	Aufgabenbereiche - 1000 EUR -	2024	2025	2026	2027	2028
			1	2	3	4	5
		Bau- und Wohnungswesen, Verkehr					
23	63-66	Straßen	0	0	0	0	0
24	60,61,62,67-69	Übriges	0	0	0	0	0
25	6	Epl. 6 zusammen	0	0	0	0	0
		Öffentliche Einrichtungen, Wirtschaftsförderung					
26	70	Abwasserbeseitigung	15	15	15	15	15
27	72	Abfallbeseitigung	0	0	0	0	0
28	73-79	Übriges	0	0	0	0	0
29	7	Epl. 7 zusammen	15	15	15	15	15
		Wirtschaftliche Unternehmen, allg. Grund- und Sonderevermögen					
30	80-87	Wirtschaftliche Unternehmen	0	0	0	0	0
31	88,89	Allgemeines Grund- und Sonderevermögen	0	0	0	0	0
32	8	Epl. 8 zusammen	0	0	0	0	0
33	0-8	Investitionen und Investitionsförderungsmaßnahmen insgesamt	95	365	240	65	65

Kommunale Finanzplanung
-Einzeldarstellung-

Verwaltungshaushalt

2024-2028

Haushalts- stelle	Bezeichnung	lfd. Haus- haltsjahr 2024	Planjahr 2025	1.	2.	3.
				Folgejahr		
				2026	2027	2028
1	2	3	4	5	6	7
0000	Gemeinschaftsversammlung und Gemeinschaftsvorsitzender					
	E i n n a h m e n					
	Einnahmen	0	0	0	0	0
	A u s g a b e n					
	.4000 Aufwendungen für ehrenamtliche Tätigkeit	7.200	7.200	7.200	7.200	7.200
	.4010 Sitzungsgeld VG	700	700	700	700	700
	.4030 Reisekosten, Ersatz für Auslagen	100	100	100	100	100
	.4440 Sozialversicherung Vorsitzende	700	975	975	975	975
	.6300 Sachausgaben für Ehrungen u. Repräsent.	500	500	500	500	500
	.6580 Geschäftsausgaben	50	50	50	50	50
	.6600 Verfügungsmittel der Vorsitzenden	500	500	500	500	500
	Ausgaben	9.750	10.025	10.025	10.025	10.025
	UAB 0000 Zu-/Überschuß	-9.750	-10.025	-10.025	-10.025	-10.025
	Einnahmen	0	0	0	0	0
	Ausgaben	9.750	10.025	10.025	10.025	10.025
	AB 00 Zu-/Überschuß	-9.750	-10.025	-10.025	-10.025	-10.025

Einzelplan 0 Allgemeine Verwaltung
Abschnitt 02 Hauptverwaltung

Haushalts- stelle	Bezeichnung	lfd. Haus- haltsjahr 2024	Planjahr 2025	1.	2.	3.
				Folgejahr		
				2026	2027	2028
1	2	3	4	5	6	7
- EUR -						
0200	Haupt-, Rechts- und Personalamt					
	E i n n a h m e n					
.1000	Verwaltungsgebühren	500	500	500	500	500
.1300	Einnahmen aus Verkauf	0	0	0	0	0
.1500	Vermischte Einnahmen	0	0	0	0	0
.1620	Erstattung von Ausgaben des Verw.HH	200	200	200	200	200
.1630	Verwaltungskosten vom Schulverband Kirchheim i.Schw.	11.500	11.750	12.000	12.250	12.250
.1680	Erstattung von Ausgaben des Verw.HH	0	0	0	0	0
.2600	Zwangsgelder	0	0	0	0	0
	Einnahmen	12.200	12.450	12.700	12.950	12.950
	A u s g a b e n					
.4100	Beamtenbezüge (40%)	38.000	38.000	38.000	38.000	38.000
.4110	Beitrag zur Versorgungsrücklage Beamte - fällt weg	0	0	0	0	0
.4140	Vergütung tariflich Beschäftigte	205.000	290.000	295.000	300.000	305.000
.4142	Entschädigung Quarantäne	0	0	0	0	0
.4160	Beschäftigungsentgelte	0	0	0	0	0
.4300	Beitrag zur Versorgungskasse Beamte (40%)	23.000	18.000	18.500	19.000	19.500
.4340	Zusatzversorgung tarifl. Beschäftigte	19.000	24.000	25.000	26.000	27.000
.4440	Sozialversicherung tarifl. Beschäftigte	45.000	65.000	67.500	70.000	72.500
.5200	Geräte, Ausrüstung, Ausstattung	6.500	6.500	6.500	6.500	6.500
.5300	Mieten, Service und Unterhalt für Kopierer und Drucker	7.500	7.500	7.500	7.500	7.500
.5620	Aus- und Fortbildung	7.500	7.500	7.500	7.500	7.500
.6400	Versicherungen	1.500	1.500	1.500	1.500	1.500

Einzelplan 0 Allgemeine Verwaltung
Abschnitt 02 Hauptverwaltung

Haushalts- stelle	Bezeichnung	lfd. Haus- haltsjahr 2024	Planjahr 2025	1.	2.	3.
				Folgejahr		
				2026	2027	2028
1	2	3	4	5	6	7
.6500 .6510 .6520 .6530 .6540 .6550 .6610	Bürobedarf	4.500	4.500	4.500	4.500	4.500
	Bücher, Zeitschriften	11.500	12.500	12.500	12.500	12.500
	Post- u. Fernmeldegebühren gesamt, Rundfunkbeitrag	15.000	15.000	15.000	15.000	15.000
	Öffentliche Bekanntmachungen	2.000	2.000	2.000	2.000	2.000
	Dienstreisen	500	500	500	500	500
	Sachverständigenkosten	10.000	5.000	5.000	5.000	5.000
	Mitgliedsbeiträge	500	500	500	500	500
	Ausgaben	397.000	498.000	507.000	516.000	525.000
	UAB 0200 Zu-/Überschuß	-384.800	-485.550	-494.300	-503.050	-512.050
	Einnahmen	12.200	12.450	12.700	12.950	12.950
	Ausgaben	397.000	498.000	507.000	516.000	525.000
	AB 02 Zu-/Überschuß	-384.800	-485.550	-494.300	-503.050	-512.050

Einzelplan 0 Allgemeine Verwaltung
Abschnitt 03 Finanzverwaltung

Haushalts- stelle	Bezeichnung	lfd. Haus- haltsjahr 2024	Planjahr 2025	1.	2.	3.
				Folgejahr		
				2026	2027	2028
1	2	3	4	5	6	7
0300	Kämmerei	- EUR -				
	E i n n a h m e n					
	.2610 Säumniszuschläge	0	0	0	0	0
	Einnahmen	0	0	0	0	0
	A u s g a b e n					
	.4100 Beamtenbezüge (40%)	38.000	38.000	39.000	40.000	41.000
	.4140 Vergütung tariflich Beschäftigte	18.000	45.000	47.500	50.000	52.500
	.4142 Entschädigung Quarantäne	0	0	0	0	0
	.4300 Beitrag Versorgungskasse Beamte (40%)	25.000	18.000	19.000	20.000	21.000
	.4340 Zusatzversorgung tarifl. Beschäftigte	2.000	4.000	4.500	5.000	5.500
	.4440 Sozialversicherung tarifl. Beschäftigte	4.000	10.000	11.000	12.000	13.000
	.5620 Aus- und Fortbildung	1.000	1.000	1.000	1.000	1.000
	.6500 Bürobedarf	250	250	250	250	250
	.6510 Bücher und Zeitschriften	250	250	250	250	250
	.6550 Sachverständigen- und Gerichtskosten (z.B. Kassen- und Rechnungsprüfungen)	7.500	7.500	7.500	7.500	7.500
	.6580 Verwahrengelt	0	0	0	0	0
	Ausgaben	96.000	124.000	130.000	136.000	142.000
	UAB 0300 Zu-/Überschuß	-96.000	-124.000	-130.000	-136.000	-142.000
0330	Kassenverwaltung					
	E i n n a h m e n					
	.1620 Erstatt. Abrechnung Müllabfuhrgebühren	1.500	1.500	1.500	1.500	1.500
	.2610 Mahngebühren	1.000	1.000	1.000	1.000	1.000
	Einnahmen	2.500	2.500	2.500	2.500	2.500
	A u s g a b e n					
	.4140 Vergütung tariflich Beschäftigte	65.000	67.500	70.000	72.500	75.000

Einzelplan 0 Allgemeine Verwaltung
Abschnitt 03 Finanzverwaltung

Haushalts- stelle	Bezeichnung	lfd. Haus- haltsjahr 2024	Planjahr 2025	1.	2.	3.
				Folgejahr		
				2026	2027	2028
1	2	3	4	5	6	7
		- EUR -				
.4142	Entschädigung Quarantäne	0	0	0	0	0
.4340	Zusatzversorgung tarifl. Beschäftigte	7.000	7.000	7.500	8.000	8.500
.4440	Sozialversicherung tarifl. Beschäftigte	15.000	15.000	16.000	17.000	18.000
.5200	Unterhalt, Erwerb von beweglichen Sachen	500	500	500	500	500
	EC-Kartenzahlung, GiroPay					
.5620	Aus- und Fortbildung	500	500	500	500	500
.6400	Kassenversicherungen	8.000	8.500	8.500	8.500	8.500
.6500	Bürobedarf	500	500	500	500	500
.6510	Bücher und Zeitschriften	2.000	2.000	2.000	2.000	2.000
.6580	Kontoführungs-, Depotgebühren,	3.000	3.000	3.000	3.000	3.000
	Vollstreckungskosten					
.6610	Beiträge an Verbände	100	100	100	100	100
.6620	Kassenfehlbeträge (anstelle Verlustent.)	0	0	0	0	0
	Ausgaben	101.600	104.600	108.600	112.600	116.600
	UAB 0330 Zu-/Überschuß	-99.100	-102.100	-106.100	-110.100	-114.100
0340	Steueramt					
	E i n n a h m e n					
	Einnahmen	0	0	0	0	0
	A u s g a b e n					
.4140	Vergütung tariflich Beschäftigte	45.000	47.500	50.000	52.500	55.000
.4142	Entschädigung Quarantäne	0	0	0	0	0
.4340	Zusatzversorgung tarifl. Beschäftigte	5.000	5.000	5.500	6.000	6.500
.4440	AG-Anteil Sozialversicherung Angestellte	10.000	12.000	13.000	14.000	15.000
.5200	Unterhalt, Erwerb von beweglichen Sachen	50	50	50	50	50
.5620	Aus- und Fortbildung	250	250	250	250	250
.6500	Bürobedarf	250	250	250	250	250

Einzelplan 0 Allgemeine Verwaltung
Abschnitt 03 Finanzverwaltung

Haushalts- stelle	Bezeichnung	lfd. Haus- haltsjahr 2024	Planjahr 2025	1.	2.	3.
				Folgejahr		
				2026	2027	2028
1	2	3	4	5	6	7
.6510	Bücher und Zeitschriften	- EUR -				
		1.750	2.000	2.000	2.000	2.000
		Ausgaben	62.300	67.050	71.050	75.050
		UAB 0340 Zu-/Überschuß	-62.300	-67.050	-71.050	-75.050
		Einnahmen	2.500	2.500	2.500	2.500
		Ausgaben	259.900	295.650	309.650	323.650
		AB 03 Zu-/Überschuß	-257.400	-293.150	-307.150	-321.150

Haushalts- stelle	Bezeichnung	lfd. Haus- haltsjahr 2024	Planjahr 2025	1.	2.	3.
				Folgejahr		
				2026	2027	2028
1	2	3	4	5	6	7
0500	Standesamt	- EUR -				
	E i n n a h m e n					
.1000	Standesamtsgebühren	3.500	3.500	3.500	3.500	3.500
.1300	Einnahmen aus Verkauf	0	0	0	0	0
	Einnahmen	3.500	3.500	3.500	3.500	3.500
	A u s g a b e n					
.4100	Beamtenbezüge (20%)	20.000	20.000	21.000	22.000	23.000
.4140	Vergütung tariflich Beschäftigte	20.000	35.000	37.500	40.000	42.500
.4142	Entschädigung Quarantäne	0	0	0	0	0
.4300	Beitrag Versorgungskasse Beamte (20%)	12.000	10.000	10.500	11.000	11.500
.4340	Zusatzversorgung tarifl. Beschäftigte	2.000	3.000	3.500	4.000	4.500
.4440	Sozialversicherung tarifl. Beschäftigte	5.000	8.000	9.000	10.000	11.000
.5200	Geräte, Ausrüstung, Ausstattung	8.000	9.000	9.000	9.000	9.000
.5620	Aus- und Fortbildung	2.000	2.000	2.000	2.000	2.000
.6300	Kauf von Stammbüchern	1.000	1.000	1.000	1.000	1.000
.6500	Bürobedarf	200	500	500	500	500
.6510	Bücher und Zeitschriften	1.000	1.000	1.000	1.000	1.000
.6610	Mitgliedsbeiträge	100	100	100	100	100
.6620	Vermischte Ausgaben	250	250	250	250	250
	Ausgaben	71.550	89.850	95.350	100.850	106.350
	UAB 0500 Zu-/Überschuß	-68.050	-86.350	-91.850	-97.350	-102.850
0510	Statistik					
	E i n n a h m e n					
.1610	Erstattung von Ausgaben des Verwaltungs- haushaltes vom Land	0	0	0	0	0
	Einnahmen	0	0	0	0	0
	A u s g a b e n					

Einzelplan 0 Allgemeine Verwaltung
Abschnitt 05 Besondere Dienststellen der allgemeinen Verwaltung

Haushalts- stelle	Bezeichnung	lfd. Haus- haltsjahr 2024	Planjahr 2025	1.	2.	3.
				Folgejahr		
				2026	2027	2028
1	2	3	4	5	6	7
		- EUR -				
.4160	Beschäftigungsentgelte	0	0	0	0	0
.4340	Beitrag Zusatzversorgung, Pauschsteuer	0	0	0	0	0
.6620	Vermischte Ausgaben	0	0	0	0	0
	Ausgaben	0	0	0	0	0
	UAB 0510 Zu-/Überschuß	0	0	0	0	0
0520	Wahlen					
	E i n n a h m e n					
.1610	Erstattung vom Land für Wahlen	0	3.500	3.500	0	0
.1620	Erstattung vom Landkreis für Wahlen	0	0	0	0	0
	Einnahmen	0	3.500	3.500	0	0
	A u s g a b e n					
.4000	Aufwendungen für ehrenamtliche Tätigkeit	7.500	7.500	7.500	7.500	7.500
.5620	Aus- und Fortbildung	1.000	1.000	1.000	1.000	1.000
.6300	Weitere Verwaltungs-u. Betriebsausgaben	3.000	3.000	3.000	3.000	3.000
.6400	Versicherungen	750	750	750	750	750
.6500	Bürobedarf	5.000	5.000	5.000	5.000	5.000
.6510	Bücher und Zeitschriften	6.500	6.500	6.500	6.500	6.500
.6520	Post- und Fernmeldegebühren	5.000	5.000	5.000	5.000	5.000
	Ausgaben	28.750	28.750	28.750	28.750	28.750
	UAB 0520 Zu-/Überschuß	-28.750	-25.250	-25.250	-28.750	-28.750
	Einnahmen	3.500	7.000	7.000	3.500	3.500
	Ausgaben	100.300	118.600	124.100	129.600	135.100
	AB 05 Zu-/Überschuß	-96.800	-111.600	-117.100	-126.100	-131.600

Einzelplan 0 Allgemeine Verwaltung
Abschnitt 06 Allgemeine Verwaltung

Haushalts- stelle	Bezeichnung	lfd. Haus- haltsjahr 2024	Planjahr 2025	1.	2.	3.
				Folgejahr		
				2026	2027	2028
1	2	3	4	5	6	7
0600	Verwaltungsgebäude und -räume	- EUR -				
	E i n n a h m e n					
.1300	Einnahmen aus Verkauf	0	0	0	0	0
.1620	Erstattung vom Markt Kirchheim i. Schw. <i>Übernahme von 5 % des ungedeckten Finanzbedarfes durch den Markt Kirchheim i.Schw. vor Berechnung der Umlage; genauer Betrag 49.423,75 €</i>	45.000	49.424	57.500	59.550	61.500
.1710	Zuschuß vom Land	0	0	0	0	0
	Einnahmen	45.000	49.424	57.500	59.550	61.500
	A u s g a b e n					
.4140	Vergütung tariflich Beschäftigte	17.500	17.000	18.000	19.000	20.000
.4142	Entschädigung Quarantäne	0	0	0	0	0
.4340	Zusatzversorgung tarifl. Beschäftigte	2.500	2.000	2.250	2.500	2.750
.4440	Sozialversicherung tarifl. Beschäftigte	4.500	6.000	7.000	8.000	9.000
.5000	Unterhalt der Gebäude	20.000	20.000	20.000	20.000	20.000
.5200	Geräte und Ausrüstungsgegenstände	100.000	100.000	100.000	100.000	100.000
.5300	Miete und Wartung Telefonanlage	500	500	500	500	500
.5400	Bewirtschaftung der Gebäude	30.000	40.000	40.000	40.000	40.000
.6400	Steuern und Versicherung	1.000	2.500	2.500	2.500	2.500
	Ausgaben	176.000	188.000	190.250	192.500	194.750
	UAB 0600	Zu-/Überschuß	-131.000	-138.576	-132.750	-133.250
	Einnahmen	45.000	49.424	57.500	59.550	61.500
	Ausgaben	176.000	188.000	190.250	192.500	194.750
	AB 06	Zu-/Überschuß	-131.000	-138.576	-132.750	-133.250

Einzelplan 0 Allgemeine Verwaltung
Abschnitt 08 Einrichtungen und Maßnahmen für Verwaltungsangehörige

Haushalts- stelle	Bezeichnung	lfd. Haus- haltsjahr 2024	Planjahr 2025	1.	2.	3.
				Folgejahr		
				2026	2027	2028
1	2	3	4	5	6	7
0800	Einrichtungen und Maßnahmen für Verwaltungsangehörige	- EUR -				
	E i n n a h m e n					
	.1500 Vermischte Einnahmen, Spenden	0	0	0	0	0
	Einnahmen	0	0	0	0	0
	A u s g a b e n					
	.4500 Beihilfeversicherung	15.000	16.000	16.000	16.000	16.000
	.4600 Ausflug, Weihnachtsfeier (Personal)	1.500	2.000	2.000	2.000	2.000
	.5600 Besondere Aufwendungen für Bedienstete (z.B. ASiG)	3.000	3.000	3.000	3.000	3.000
	Ausgaben	19.500	21.000	21.000	21.000	21.000
	UAB 0800 Zu-/Überschuß	-19.500	-21.000	-21.000	-21.000	-21.000
	Einnahmen	0	0	0	0	0
	Ausgaben	19.500	21.000	21.000	21.000	21.000
	AB 08 Zu-/Überschuß	-19.500	-21.000	-21.000	-21.000	-21.000
	Einnahmen	63.200	71.374	79.700	78.500	80.450
	Ausgaben	962.450	1.131.275	1.162.025	1.192.775	1.223.525
	EP 0 Zu-/Überschuß	-899.250	-1.059.901	-1.082.325	-1.114.275	-1.143.075

Einzelplan 1 Öffentliche Sicherheit und Ordnung
Abschnitt 11 Öffentliche Ordnung

Haushalts- stelle	Bezeichnung	lfd. Haus- haltsjahr 2024	Planjahr 2025	1.	2.	3.
				Folgejahr		
				2026	2027	2028
1	2	3	4	5	6	7
1100	Meldeamt, Paßamt, Gewerbeamt	- EUR -				
	E i n n a h m e n					
.1000	Verwaltungsgebühren	9.000	10.000	10.000	10.000	10.000
.1001	Verwaltungsgebühren - Paßwesen	20.000	20.000	20.000	20.000	20.000
	Einnahmen	29.000	30.000	30.000	30.000	30.000
	A u s g a b e n					
.4140	Vergütung tariflich Beschäftigte	55.000	60.000	65.000	70.000	75.000
.4142	Entschädigung Quarantäne	0	0	0	0	0
.4340	Zusatzversorgung tarifl. Beschäftigte	5.000	5.000	5.500	6.000	6.500
.4440	Sozialversicherung tarifl. Beschäftigte	15.000	15.000	16.000	17.000	18.000
.5620	Aus- und Fortbildung	1.000	1.000	1.000	1.000	1.000
.6380	Zahlungen an Bundesdruckerei für Aus- weise und Pässe	20.000	25.000	25.000	25.000	25.000
.6500	Bürobedarf	1.000	1.000	1.000	1.000	1.000
.6501	Bürobedarf für Paßwesen	1.000	1.000	1.000	1.000	1.000
.6510	Bücher und Zeitschriften	1.500	2.500	2.500	2.500	2.500
.6580	Geschäftsausgaben (z.B. Kosten ASA)	500	500	500	500	500
.6700	Erstattung an Bund für Führungszeugnisse	1.500	1.500	1.500	1.500	1.500
.6720	Fischereiabgabe an STOK	3.000	3.000	3.000	3.000	3.000
	Ausgaben	104.500	115.500	122.000	128.500	135.000
	UAB 1100	Zu-/Überschuß	-75.500	-85.500	-92.000	-105.000
	Einnahmen	29.000	30.000	30.000	30.000	30.000
	Ausgaben	104.500	115.500	122.000	128.500	135.000
	AB 11	Zu-/Überschuß	-75.500	-85.500	-92.000	-105.000

Haushalts- stelle	Bezeichnung	lfd. Haus- haltsjahr 2024	Planjahr 2025	1.	2.	3.
				Folgejahr		
				2026	2027	2028
1	2	3	4	5	6	7
1300	Schlauchpflegeanlage mit Schlauchpool	- EUR -				
	E i n n a h m e n					
.1620	Zuweisung durch Gemeinden	0	0	0	0	0
.1680	Erstattung von Ausgaben des Verw.HH	0	0	0	0	0
	Einnahmen	0	0	0	0	0
	A u s g a b e n					
.4140	Vergütung tariflich Beschäftigte	0	0	0	0	0
.4160	Beschäftigungsentgelte	0	0	0	0	0
.4340	Zusatzversorgung tarifl. Beschäftigte	0	0	0	0	0
.4440	Sozialversicherung tarifl. Beschäftigte	0	0	0	0	0
.4500	Beihilfeversicherung	0	0	0	0	0
.4600	Ausflug, Weihnachtsfeier (Personal)	0	0	0	0	0
.5200	Geräte, Ausrüstung, Ausstattung	0	0	0	0	0
.5400	Bewirtschaftung d. Grundst. u. baul. Anl	0	0	0	0	0
.5500	Haltung von Fahrzeugen	0	0	0	0	0
.5600	Besondere Aufwendungen für Bedienstete	0	0	0	0	0
.5620	Aus- und Fortbildung	0	0	0	0	0
.6300	Weitere Verwaltungs- und Betriebsausgabe	0	0	0	0	0
.6400	Versicherungen	0	0	0	0	0
.6500	Bürobedarf	0	0	0	0	0
.6510	Bücher und Zeitschriften	0	0	0	0	0
.6520	Post- und Fernmeldegebühren	0	0	0	0	0
.6540	Dienstreisen	0	0	0	0	0
.6550	Sachverständigenkosten	0	0	0	0	0
.6610	Mitgliedsbeiträge an Verbände u. Vereine	0	0	0	0	0
.6800	Abschreibungen	0	0	0	0	0

Haushalts- stelle	Bezeichnung	lfd. Haus- haltsjahr 2024	Planjahr 2025	1.	2.	3.
				Folgejahr		
				2026	2027	2028
1	2	3	4	5	6	7
.6850	Verzinsung des Anlagekapitals	- EUR -				
		0	0	0	0	0
	Ausgaben	0	0	0	0	0
	UAB 1300	Zu-/Überschuß	0	0	0	0
		Einnahmen	0	0	0	0
		Ausgaben	0	0	0	0
	AB 13	Zu-/Überschuß	0	0	0	0
		Einnahmen	29.000	30.000	30.000	30.000
		Ausgaben	104.500	115.500	122.000	135.000
	EP 1	Zu-/Überschuß	-75.500	-85.500	-92.000	-105.000

Haushalts- stelle	Bezeichnung	lfd. Haus- haltsjahr 2024	Planjahr 2025	1.	2.	3.
				Folgejahr		
				2026	2027	2028
1	2	3	4	5	6	7
7000	Betreuung der Kläranlagen	- EUR -				
	E i n n a h m e n					
.1100	Gebühren Standrohrzähler	100	100	100	100	100
.1620	Zuweisung durch Gemeinden	198.250	207.600	211.600	219.600	227.600
.1680	Erstattung von Ausgaben des Verw.HH	0	0	0	0	0
	Einnahmen	198.350	207.700	211.700	219.700	227.700
	A u s g a b e n					
.4140	Vergütung tariflich Beschäftigte	130.000	130.000	135.000	140.000	145.000
.4142	Entschädigung Quarantäne	0	0	0	0	0
.4160	Beschäftigungsentgelte	0	0	0	0	0
.4340	Zusatzversorgung tarifl. Beschäftigte	12.500	12.500	13.000	13.500	14.000
.4440	Sozialversicherung tarifl. Beschäftigte	30.000	32.500	35.000	37.500	40.000
.4500	Beihilfeversicherung	0	0	0	0	0
.4600	Ausflug, Weihnachtsfeier (Personal)	500	500	500	500	500
.5200	Geräte, Ausrüstung, Ausstattung	5.000	10.000	10.000	10.000	10.000
.5400	Bewirtschaftung der Grundstücke und bau- lichen Anlagen	500	500	500	500	500
.5500	Haltung von Fahrzeugen	7.000	7.500	7.500	7.500	7.500
.5600	Besondere Aufwendungen für Bedienstete	3.000	3.500	3.500	3.500	3.500
.5620	Aus- und Fortbildung	5.000	5.000	1.000	1.000	1.000
.6300	Verwaltungs- und Betriebsausgaben (z.B. AQS-Untersuchungen, etc.)	1.500	1.500	1.500	1.500	1.500
.6400	Versicherungen (z.B. Unfallvers.)	300	300	300	300	300
.6500	Bürobedarf	200	300	300	300	300
.6510	Bücher und Zeitschriften	300	400	400	400	400
.6520	Post- und Fernmeldegebühren	2.000	2.000	2.000	2.000	2.000

Einzelplan 7 ÖFFENTLICHE EINRICHTUNGEN
Abschnitt 70 Abwasserbeseitigung

Haushalts- stelle	Bezeichnung	lfd. Haus- haltsjahr 2024	Planjahr 2025	1.	2.	3.
				Folgejahr		
				2026	2027	2028
1	2	3	4	5	6	7
		- EUR -				
.6540	Dienstreisen	50	100	100	100	100
.6610	Mitgliedsbeiträge	500	500	500	500	500
.6800	Abschreibungen	0	500	500	500	500
.6850	Verzinsung des Anlagekapitals	0	100	100	100	100
	Ausgaben	198.350	207.700	211.700	219.700	227.700
	UAB 7000 Zu-/Überschuß	0	0	0	0	0
	Einnahmen	198.350	207.700	211.700	219.700	227.700
	Ausgaben	198.350	207.700	211.700	219.700	227.700
	AB 70 Zu-/Überschuß	0	0	0	0	0
	Einnahmen	198.350	207.700	211.700	219.700	227.700
	Ausgaben	198.350	207.700	211.700	219.700	227.700
	EP 7 Zu-/Überschuß	0	0	0	0	0

Haushalts- stelle	Bezeichnung	lfd. Haus- haltsjahr 2024	Planjahr 2025	1.	2.	3.
				Folgejahr		
				2026	2027	2028
1	2	3	4	5	6	7
9000	Steuern, allgemeine Zuweisungen und Umlagen	- EUR -				
	E i n n a h m e n					
	.0610 Zuweisung v. Land (Art. 7 FAG)	80.000	80.000	80.000	80.000	80.000
	.0720 Umlage von den Mitgliedsgemeinden	855.000	939.051	1.092.975	1.131.425	1.166.725
	genauer Betrag: 939.051,25 €					
	Einwohner 30.06.2024: 4.695 = 200,010916					
	€/EW					
	Markt Kirchheim i.Schw.: 2.719 EW =					
	543.829,68 €					
	Gemeinde Eppishausen: 1.976 EW = 395.221,57					
	€					
		935.000	1.019.051	1.172.975	1.211.425	1.246.725
	Einnahmen					
	Ausgaben	0	0	0	0	0
	UAB 9000 Zu-/Überschuß	935.000	1.019.051	1.172.975	1.211.425	1.246.725
	Einnahmen	935.000	1.019.051	1.172.975	1.211.425	1.246.725
	Ausgaben	0	0	0	0	0
	AB 90 Zu-/Überschuß	935.000	1.019.051	1.172.975	1.211.425	1.246.725

Einzelplan 9 Sonstige allgemeine Finanzwirtschaft
Abschnitt 91 Sonstige allgemeine Finanzverwaltung

Haushalts- stelle	Bezeichnung	lfd. Haus- haltsjahr 2024	Planjahr 2025	1.	2.	3.
				Folgejahr		
				2026	2027	2028
1	2	3	4	5	6	7
- EUR -						
9100	Sonstige allgemeine Finanzwirtschaft					
	E i n n a h m e n					
.0613	Bußgelder	0	0	0	0	0
	(überlassene staatliche Bußgelder)					
.0810	Bußgelder (übertragener Wirkungskreis)	0	0	0	0	0
.2060	Zinseinnahmen von Sparkassen, Landes- bank, Postbank (fällt weg)	0	0	0	0	0
.2070	Zinseinnahmen von Banken	1.000	1.000	1.000	1.000	1.000
.2600	Bußgelder (VG)	0	0	0	0	0
.2700	Abschreibungen	0	500	500	500	500
.2750	Verzinsung	0	100	100	100	100
.2800	Zuführung vom Vermögenshaushalt	38.750	125.000	0	0	0
	Einnahmen	39.750	126.600	1.600	1.600	1.600
	A u s g a b e n					
.8060	Zinsausgaben an Sparkassen, Landesbank, Postbank (fällt weg)	0	0	0	0	0
.8070	Zinsausgaben an Banken	0	250	250	250	250
.8071	Verwarentgelt (fällt weg-neu 0300.6580)	0	0	0	0	0
.8600	Zuführung zum Vermögenshaushalt	0	0	0	0	0
	Ausgaben	0	250	250	250	250
	UAB 9100 Zu-/Überschuß	39.750	126.350	1.350	1.350	1.350
	Einnahmen	39.750	126.600	1.600	1.600	1.600
	Ausgaben	0	250	250	250	250
	AB 91 Zu-/Überschuß	39.750	126.350	1.350	1.350	1.350

Haushalts- stelle	Bezeichnung	lfd. Haus- haltsjahr 2024	Planjahr 2025	1.	2.	3.
				Folgejahr		
				2026	2027	2028
1	2	3	4	5	6	7
9200	Abwicklung der Vorjahre	- EUR -				
	E i n n a h m e n					
	.2920 Sollfehlbetrag	0	0	0	0	0
	.2950 Istüberschuß	0	0	0	0	0
	Einnahmen	0	0	0	0	0
	A u s g a b e n					
	.8920 Sollüberschuß	0	0	0	0	0
	.8950 Istfehlbetrag	0	0	0	0	0
	Ausgaben	0	0	0	0	0
	UAB 9200 Zu-/Überschuß	0	0	0	0	0
	Einnahmen	0	0	0	0	0
	Ausgaben	0	0	0	0	0
	AB 92 Zu-/Überschuß	0	0	0	0	0
	Einnahmen	974.750	1.145.651	1.174.575	1.213.025	1.248.325
	Ausgaben	0	250	250	250	250
	EP 9 Zu-/Überschuß	974.750	1.145.401	1.174.325	1.212.775	1.248.075

Kommunale Finanzplanung
-Einzeldarstellung-

Vermögenshaushalt

2024-2028

Einzelplan 0 Allgemeine Verwaltung
Abschnitt 06 Allgemeine Verwaltung

Haushalts- stelle	Bezeichnung	lfd. Haus- haltsjahr 2024	Planjahr 2025	1.	2.	3.
				Folgejahr		
				2026	2027	2028
1	2	3	4	5	6	7
0600	Verwaltungsgebäude und -räume	- EUR -				
	E i n n a h m e n					
	.3600 Zuschuss vom Bund	0	0	0	0	0
	.3610 Zuschuß vom Land	0	0	0	0	0
	Einnahmen	0	0	0	0	0
	A u s g a b e n					
	.9350 Erwerb von Anlagegütern	50.000	100.000	50.000	50.000	50.000
	.9400 Hochbaumaßnahmen	30.000	250.000	50.000	0	0
	Sanierung Verwaltungsgebäude					
	Ausgaben	80.000	350.000	100.000	50.000	50.000
	UAB 0600 Zu-/Überschuß	-80.000	-350.000	-100.000	-50.000	-50.000
	Einnahmen	0	0	0	0	0
	Ausgaben	80.000	350.000	100.000	50.000	50.000
	AB 06 Zu-/Überschuß	-80.000	-350.000	-100.000	-50.000	-50.000
	Einnahmen	0	0	0	0	0
	Ausgaben	80.000	350.000	100.000	50.000	50.000
	EP 0 Zu-/Überschuß	-80.000	-350.000	-100.000	-50.000	-50.000

Haushalts- stelle	Bezeichnung	lfd. Haus- haltsjahr 2024	Planjahr 2025	1.	2.	3.
				Folgejahr		
				2026	2027	2028
1	2	3	4	5	6	7
1300	Schlauchpflegeanlage mit Schlauchpool	- EUR -				
	E i n n a h m e n					
	.3610 Zuschuß vom Land	0	0	50.000	0	0
	.3620 Zuschuß v. Landkreis	0	0	0	0	0
	.3640 Zuweisung von Gemeinden	0	0	75.000	0	0
	Einnahmen	0	0	125.000	0	0
	A u s g a b e n					
	.9350 Erwerb von beweglichen Sachen des Anlagevermögens	0	0	125.000	0	0
	.9400 Hochbaumaßnahmen	0	0	0	0	0
	Ausgaben	0	0	125.000	0	0
	UAB 1300 Zu-/Überschuß	0	0	0	0	0
	Einnahmen	0	0	125.000	0	0
	Ausgaben	0	0	125.000	0	0
	AB 13 Zu-/Überschuß	0	0	0	0	0
	Einnahmen	0	0	125.000	0	0
	Ausgaben	0	0	125.000	0	0
	EP 1 Zu-/Überschuß	0	0	0	0	0

Einzelplan 7 ÖFFENTLICHE EINRICHTUNGEN
Abschnitt 70 Abwasserbeseitigung

Haushalts- stelle	Bezeichnung	lfd. Haus- haltsjahr 2024	Planjahr 2025	1.	2.	3.
				Folgejahr		
				2026	2027	2028
1	2	3	4	5	6	7
7000	Betreuung der Kläranlagen	- EUR -				
	E i n n a h m e n					
	.3620 Zuweisung von Gemeinden	15.000	15.000	15.000	15.000	15.000
	Einnahmen	15.000	15.000	15.000	15.000	15.000
	A u s g a b e n					
	.9350 Erwerb von Anlagevermögen	15.000	15.000	15.000	15.000	15.000
	Ausgaben	15.000	15.000	15.000	15.000	15.000
	UAB 7000 Zu-/Überschuß	0	0	0	0	0
	Einnahmen	15.000	15.000	15.000	15.000	15.000
	Ausgaben	15.000	15.000	15.000	15.000	15.000
	AB 70 Zu-/Überschuß	0	0	0	0	0
	Einnahmen	15.000	15.000	15.000	15.000	15.000
	Ausgaben	15.000	15.000	15.000	15.000	15.000
	EP 7 Zu-/Überschuß	0	0	0	0	0

Einzelplan 9 Sonstige allgemeine Finanzwirtschaft
Abschnitt 91 Sonstige allgemeine Finanzverwaltung

Haushalts- stelle	Bezeichnung	lfd. Haus- haltsjahr 2024	Planjahr 2025	1.	2.	3.
				Folgejahr		
				2026	2027	2028
1	2	3	4	5	6	7
9100	Sonstige allgemeine Finanzwirtschaft	- EUR -				
	E i n n a h m e n					
	.3000 Zuführung vom Verwaltungshaushalt	0	0	0	0	0
	.3100 Entnahme Rücklagen	0	0	0	0	0
	.3101 Entnahme fiktive Rücklage	118.750	500.000	25.000	25.000	25.000
	.3620 Investitionsumlage	0	0	100.000	50.000	50.000
	Einnahmen	118.750	500.000	125.000	75.000	75.000
	A u s g a b e n					
	.9000 Zuführung an Verwaltungshaushalt	38.750	125.000	0	0	0
	.9100 Rücklagenzuführung	0	0	0	0	0
	.9101 Fiktive Rücklage	0	25.000	25.000	25.000	25.000
	Ausgaben	38.750	150.000	25.000	25.000	25.000
	UAB 9100 Zu-/Überschuß	80.000	350.000	100.000	50.000	50.000
	Einnahmen	118.750	500.000	125.000	75.000	75.000
	Ausgaben	38.750	150.000	25.000	25.000	25.000
	AB 91 Zu-/Überschuß	80.000	350.000	100.000	50.000	50.000

Haushalts- stelle	Bezeichnung	lfd. Haus- haltsjahr 2024	Planjahr 2025	1.	2.	3.
				Folgejahr		
				2026	2027	2028
1	2	3	4	5	6	7
9200	Abwicklung der Vorjahre	- EUR -				
	E i n n a h m e n					
	.3920 Sollfehlbetrag	0	0	0	0	0
	.3950 Istüberschuß	0	0	0	0	0
	Einnahmen	0	0	0	0	0
	A u s g a b e n					
	.9920 Sollüberschuß	0	0	0	0	0
	.9950 Istfehlbetrag	0	0	0	0	0
	Ausgaben	0	0	0	0	0
	UAB 9200 Zu-/Überschuß	0	0	0	0	0
	Einnahmen	0	0	0	0	0
	Ausgaben	0	0	0	0	0
	AB 92 Zu-/Überschuß	0	0	0	0	0
	Einnahmen	118.750	500.000	125.000	75.000	75.000
	Ausgaben	38.750	150.000	25.000	25.000	25.000
	EP 9 Zu-/Überschuß	80.000	350.000	100.000	50.000	50.000