

Inhaltsverzeichnis der Anlagen

Seiten

| | |
|---------|--|
| 1 | Feststellung des Ergebnisses der Jahresrechnung |
| 2 | Zusammenstellung der Einzelpläne Verwaltungshaushalt - Einnahmen |
| 3 | Zusammenstellung der Einzelpläne Verwaltungshaushalt - Ausgaben |
| 4 | Zusammenstellung der Einzelpläne Vermögenshaushalt - Einnahmen |
| 5 | Zusammenstellung der Einzelpläne Vermögenshaushalt - Ausgaben |
| 6, 7 | Übersicht über größere Einnahmen mit Abweichungen über 10.000 EUR im Verwaltungshaushalt |
| 8 | Einrichtungen und Kostendeckung |
| 9 | Größere Investitionen und Investitionsförderungsmaßnahmen Vermögenshaushalt |
| | Schaubilder: |
| 10 | Einnahmen und Ausgaben des Verwaltungs- und Vermögenshaushalts |
| 11 | Einnahmen des Verwaltungshaushalts |
| 12 | Ausgaben des Verwaltungshaushalts |
| 13 | Einnahmen des Vermögenshaushalts |
| 14 | Ausgaben des Vermögenshaushalts |
| 15, 16 | Ansätze und Rechnungsergebnisse Verwaltungshaushalt 2013 - 2022 |
| 17, 18 | Ansätze und Rechnungsergebnisse Vermögenshaushalt 2013 - 2022 |
| 19, 20 | Zuführung zum/vom Vermögenshaushalt 2013 – 2022 |
| 21, 22 | Gewerbesteuer 2013 - 2022 |
| 23, 24 | Einkommensteuerbeteiligung 2013 - 2022 |
| 25, 26 | Spielbankeinnahmen 2013 - 2022 |
| 27, 28 | Kreisumlage 2013 - 2022 |
| 29, 30 | Zinsaufwand 2013 - 2022 |
| 31 - 39 | Schuldennachweis 2012 - 2022 |
| 40 - 42 | Rücklagen 2012 - 2022 |
| 43, 44 | Entwicklung Schulden und Rücklagen |

Feststellung des Ergebnisses der Haushaltsrechnung für

Gemeinde 0 Stadt Lindau (B)

Seite 1

HH.-Jahr 2022

Datum 25.04.23

Uhrzeit 08:32:56

| | Verwaltungshaushalt EUR | Vermögenshaushalt EUR | Gesamthaushalt EUR |
|--|----------------------------|--------------------------|-----------------------|
| Einnahmen | | | |
| Solleinnahmen (= Anordnungssoll) | 79.040.603,54 | 24.642.908,70 | 103.683.512,24 |
| + neue Haushaltseinnahmereste | | 0,00 | 0,00 |
| ./. Abgang alter Haushaltseinnahmereste | | 726.800,00 | 726.800,00 |
| ./. Abgang alter Kasseneinnahmereste | 147.670,60 | 244.261,16 | 391.931,76 |
| Summe bereinigter Solleinnahmen | 78.892.932,94 | 23.671.847,54 | 102.564.780,48 |
| Ausgaben | | | |
| Sollausgaben (= Anordnungssoll) | 78.892.932,94 | 15.982.252,94 | 94.875.185,88 |
| + neue Haushaltsausgabereste | 0,00 | 9.038.511,79 | 9.038.511,79 |
| ./. Abgang alter Haushaltsausgabereste | 0,00 | 1.348.917,19 | 1.348.917,19 |
| ./. Abgang alter Kassenausgabereste | 0,00 | 0,00 | 0,00 |
| Summe bereinigter Sollausgaben | 78.892.932,94 | 23.671.847,54 | 102.564.780,48 |
| Unterschied | | | |
| Etwaiger Unterschied bereinigte Solleinnahmen ./. bereinigte Sollausgaben | | | |
| Fehlbetrag | 0,00 | 0,00 | 0,00 |
| Nachrichtlich: | | | |
| Zuführung vom VwH zum VmH | | 9.438.263,66 | |
| Zuführung vom VmH zum VwH | | 0,00 | |
| Zuführung zur allgemeinen Rücklage | | 4.915.612,82 | |
| Entnahme aus der allgemeinen Rücklage | | 0,00 | |

Zusammenstellung der Ergebnisse der Einzelpläne des Verwaltungshaushalts

Anlage 1

Einnahmen

| Einzelplan | Haushaltsansatz EUR | Rechnungsergebnis EUR | Differenz EUR |
|---|------------------------|--------------------------|------------------|
| 0 Allgemeine Verwaltung | 1.127.877 | 1.375.882 | 248.005 |
| 1 Öffentliche Sicherheit und Ordnung | 705.780 | 838.207 | 132.427 |
| 2 Schulen | 486.661 | 434.447 | -52.214 |
| 3 Wissenschaft, Forschung, Kulturpflege | 1.242.245 | 1.432.162 | 189.917 |
| 4 Soziale Sicherung | 5.823.345 | 5.828.285 | 4.940 |
| 5 Gesundheit, Sport, Erholung | 985.278 | 773.565 | -211.713 |
| 6 Bau-, Wohnungswesen, Verkehr | 1.524.150 | 1.820.180 | 296.030 |
| 7 Öffentl. Einrichtungen, Wirtschaftsförderung | 5.329.012 | 4.760.733 | -568.279 |
| 8 Wirtschaftliche Unternehmen, allgemeines Grund- und Sondervermögen | 3.131.392 | 3.143.318 | 11.926 |
| 9 Allgemeine Finanzwirtschaft | 50.720.300 | 58.486.154 | 7.765.854 |
| Summe | 71.076.040 | 78.892.933 | 7.816.893 |

Zusammenstellung der Ergebnisse der Einzelpläne des Verwaltungshaushalts

Anlage 2

A u s g a b e n

| Einzelplan | | Haushaltsansatz EUR | Rechnungsergebnis EUR | Differenz EUR |
|------------|---|------------------------|--------------------------|------------------|
| 0 | Allgemeine Verwaltung | 7.625.889 | 7.826.499 | 200.610 |
| 1 | Öffentliche Sicherheit und Ordnung | 3.208.579 | 3.322.653 | 114.074 |
| 2 | Schulen | 3.131.031 | 3.091.477 | -39.554 |
| 3 | Wissenschaft, Forschung, Kulturpflege | 4.965.065 | 5.069.796 | 104.731 |
| 4 | Soziale Sicherung | 10.582.784 | 10.099.199 | -483.585 |
| 5 | Gesundheit, Sport, Erholung | 5.371.226 | 4.607.172 | -764.054 |
| 6 | Bau-, Wohnungswesen, Verkehr | 9.410.425 | 9.511.623 | 101.198 |
| 7 | Öffentl. Einrichtungen, Wirtschaftsförderung | 5.934.120 | 8.478.907 | 2.544.787 |
| 8 | Wirtschaftliche Unternehmen, allgemeines Grund- und Sondervermögen | 884.170 | 730.648 | -153.522 |
| 9 | Allgemeine Finanzwirtschaft | 19.962.751 | 26.154.959 | 6.192.208 |
| | Summe | 71.076.040 | 78.892.933 | 7.816.893 |

Zusammenstellung der Ergebnisse der Einzelpläne des Vermögenshaushalts

Anlage 3

Einnahmen

| Einzelplan | Haushaltsansatz EUR | Rechnungsergebnis EUR | Differenz EUR |
|---|------------------------|--------------------------|------------------|
| 0 Allgemeine Verwaltung | 16.000 | 0 | -16.000 |
| 1 Öffentliche Sicherheit und Ordnung | 195.000 | 102.580 | -92.420 |
| 2 Schulen | 380.000 | -78.000 | -458.000 |
| 3 Wissenschaft, Forschung, Kulturpflege | 3.060.000 | 2.012.673 | -1.047.327 |
| 4 Soziale Sicherung | 10.230 | -63.890 | -74.120 |
| 5 Gesundheit, Sport, Erholung | 6.630.000 | 881.903 | -5.748.097 |
| 6 Bau-, Wohnungswesen, Verkehr | 5.624.285 | 5.235.073 | -389.212 |
| 7 Öffentl. Einrichtungen, Wirtschaftsförderung | 142.000 | 365.394 | 223.394 |
| 8 Wirtschaftliche Unternehmen, allgemeines Grund- und Sondervermögen | 3.029.691 | 63.138 | -2.966.553 |
| 9 Allgemeine Finanzwirtschaft | 9.498.291 | 15.152.977 | 5.654.686 |
| Summe | 28.585.497 | 23.671.848 | -4.913.649 |

Zusammenstellung der Ergebnisse der Einzelpläne des Vermögenshaushalts

Anlage 4

A u s g a b e n

| Einzelplan | | Haushaltsansatz EUR | Rechnungsergebnis EUR | Differenz EUR |
|------------|---|------------------------|--------------------------|------------------|
| 0 | Allgemeine Verwaltung | 881.995 | 896.843 | 14.848 |
| 1 | Öffentliche Sicherheit und Ordnung | 277.800 | 292.942 | 15.142 |
| 2 | Schulen | 1.002.502 | 1.061.674 | 59.172 |
| 3 | Wissenschaft, Forschung, Kulturpflege | 5.092.000 | 3.816.785 | -1.275.215 |
| 4 | Soziale Sicherung | 1.917.200 | 1.551.069 | -366.131 |
| 5 | Gesundheit, Sport, Erholung | 6.160.000 | 467.910 | -5.692.090 |
| 6 | Bau-, Wohnungswesen, Verkehr | 6.267.500 | 4.280.314 | -1.987.186 |
| 7 | Öffentl. Einrichtungen, Wirtschaftsförderung | 663.200 | 935.643 | 272.443 |
| 8 | Wirtschaftliche Unternehmen, allgemeines Grund- und Sondervermögen | 1.503.100 | 767.453 | -735.647 |
| 9 | Allgemeine Finanzwirtschaft | 4.820.200 | 9.601.215 | 4.781.015 |
| | Summe | 28.585.497 | 23.671.848 | -4.913.649 |

Übersicht über größere Einnahmen mit Abweichungen über 10.000 EUR im Verwaltungshaushalt

| Haushaltsstellenbezeichnung | Haushaltsansatz EUR | Rechnungsergebnis EUR | Differenz EUR |
|--|------------------------|--------------------------|------------------|
| Verwaltungskostenbeitrag GTL | 160.000 | 259.250 | 99.250 |
| Verwaltungskostenbeitrag Parkraumbewirtschaftung | 120.000 | 179.940 | 59.940 |
| Verwaltungskosten von Märkte | 55.000 | 110.907 | 55.907 |
| Verwaltungskosten von Parkeinrichtungen (Hoheitsbereich) | 160.000 | 128.136 | -31.864 |
| Pass- und Ausweisgebühren | 160.530 | 193.478 | 32.948 |
| Erlaubnisgebühren Groß- und Schwertransporte | 120.000 | 92.675 | -27.325 |
| Verwaltungsgebühren Gewerbe/Veranstaltungen | 70.000 | 111.466 | 41.466 |
| Benutzungsgebühren für Obdachlosenunterkünfte | 100.000 | 178.965 | 78.965 |
| Kostenbeteiligung Sachaufwand | 100.000 | 121.078 | 21.078 |
| Eintrittsgelder Museum | 220.000 | 419.459 | 199.459 |
| Verkaufserlöse Museumsshop steuerfrei | 65.000 | 114.420 | 49.420 |
| Förderung Biennale | 229.770 | 0 | -229.770 |
| Zuschuss Inthega | 0 | 112.864 | 112.864 |
| Kursgebühren VHS | 157.000 | 85.126 | -71.874 |
| Betriebskostenförderung Krippe | 200.000 | 237.983 | 37.983 |
| BayKiBiG Zuschüsse für städt. Kitas | 760.000 | 674.657 | -85.343 |
| Liegeplatzeinnahmen | 380.000 | 413.662 | 33.662 |
| Verwaltungsgebühren Bauordnung | 200.000 | 339.494 | 139.494 |
| Ersätze für Prüfungsgebühren | 50.000 | 119.632 | 69.632 |
| Finanzhilfen städtebaul. Sanierungs-/Entwicklungsmaßnahmen | 120.000 | 17.400 | -102.600 |
| Sondernutzungsgebühren | 110.000 | 191.987 | 81.987 |
| Verwaltungsgebühren (Parkkarten) | 120.000 | 133.037 | 13.037 |
| Parkgebühren PSA | 435.000 | 523.204 | 88.204 |
| Erlöse aus Scheidgut | 100.662 | 0 | -100.662 |
| Erstattung Personalkosten | 153.000 | 165.242 | 12.242 |
| Fremdenverkehrsbeitrag | 1.300.000 | 1.315.478 | 15.478 |
| Kurbeitrag | 2.400.000 | 1.639.836 | -760.164 |
| Zuweisung vom Land (ÖPNV) | 250.000 | 584.439 | 334.439 |

| Haushaltsstellenbezeichnung | Haushaltsansatz EUR | Rechnungsergebnis EUR | Differenz EUR |
|--|------------------------|--------------------------|------------------|
| Standgebühren Hafenweihnacht | 141.500 | 191.971 | 50.471 |
| Zuschuss Mobilität | 152.000 | 0 | -152.000 |
| Konzessionsabgabe | 1.310.000 | 1.283.811 | -26.189 |
| Pachtzinsen, Platzgelder | 170.000 | 217.010 | 47.010 |
| Gewerbesteuer | 14.050.000 | 21.752.284 | 7.702.284 |
| Gemeindeanteil an der Einkommensteuer | 18.200.000 | 17.868.525 | -331.475 |
| Gemeindeanteil an der Umsatzsteuer | 2.800.000 | 2.966.914 | 166.914 |
| Hundesteuer | 100.000 | 111.440 | 11.440 |
| Zweitwohnungssteuer | 820.000 | 958.200 | 138.200 |
| Einkommensteuerersatz | 1.200.000 | 1.479.719 | 279.719 |
| Bußgelder und Verwarnungen KVÜ | 400.000 | 759.276 | 359.276 |
| Bußgelder und Verwarnungen KGÜ | 95.000 | 122.671 | 27.671 |
| Schlüsselzuweisungen | 3.795.000 | 3.815.220 | 20.220 |
| Zuweisung für Mindereinnahmen aus Kur- u. Fremdenverkehrsbeiträgen | 0 | 123.255 | 123.255 |
| Zuweisung zur Kompensation von Gewerbesteuermindereinnahmen | 0 | 130.063 | 130.063 |
| Grunderwerbsteuerzuweisung | 1.800.000 | 1.568.477 | -231.523 |
| Anteil an der Spielbankabgabe | 1.000.000 | 1.191.543 | 191.543 |
| | 54.329.462 | 63.004.194 | 8.674.732 |

Einrichtungen und Kostendeckung

| | laufende Ausgaben gesamt EUR | laufende Einnahmen gesamt EUR | Deckungsquote % |
|------------------------|------------------------------------|-------------------------------------|--------------------|
| Stadtmuseum | 1.146.651 | 703.111 | 61,32 |
| Stadttheater | 1.096.214 *) | 453.569 | 41,38 |
| Volkhochschule | 558.394 | 241.066 | 43,17 |
| Stadtbücherei | 404.005 | 27.728 | 6,86 |
| Kommunale Kindergärten | 1.168.850 *) | 969.488 | 82,94 |
| Märkte | 233.557 | 93.924 | 40,21 |
| Bestattungswesen | 461.130 *) | 458.275 | 99,38 |

*) = mit kalkulatorischen Kosten

Größere Investitionen und Investitionsförderungsmaßnahmen

| | Ist EUR |
|-----------------------------------|------------|
| Verbesserungen Verwaltungsgebäude | 137.520 |
| EDV-Verkabelung | 104.148 |
| Bewegliches Vermögen Feuerwehr | 226.910 |
| Feuerwehr-Fahrzeuge | 296.497 |
| Stadtmuseum | 5.417.447 |
| Zuschüsse an Kitas | 898.000 |
| Kita Zech | 375.131 |
| Steg Eichwaldbad | 163.804 |
| Verbesserungen Grünanlagen | 134.255 |
| Straßenbau/Instandsetzungen | 610.315 |
| Thierschbrücke | 1.167.411 |
| Verkehrsknoten Berliner Platz | 128.019 |
| Binsenweg | 949.771 |
| Bahnübergang Bregenzer Straße | 1.712.719 |
| Brückensanierungen/-erneuerungen | 318.065 |
| Bodenseeradweg | 216.379 |
| Straßenbau allgemein | 433.162 |
| Geh-/Radwege | 163.301 |
| Stadtmöblierung | 103.412 |
| Erschließung VS Lindau-Reutin | 248.995 |
| Erschließung Therme | 266.690 |
| Brückensanierung Oberreutiner Weg | 200.000 |
| Sanierung von Ufermauern | 125.006 |
| Hochwasserfreilegung Ach | 564.248 |
| E-Ticketing | 453.279 |
| Zuschuss an Regiebetriebe | 300.000 |
| Spielbank | 700.129 |

Einnahmen d. Verwaltungshaushalts (in T€)

| | |
|---|---------------|
| Steuern und Zuweisungen | 58.190 |
| Gebühren und ähnl. Entgelte | 7.129 |
| Einnahmen aus Mieten u.ä. | 3.055 |
| Erstattungen | 1.750 |
| Zuweisungen, Zuschüsse f. laufende Zwecke | 6.913 |
| Sonstige Finanzeinnahmen | 1.856 |
| | |
| | |
| Summe | 78.893 |

Ausgaben d. Verwaltungshaushalts (in T€)

| | |
|---|---------------|
| Personalausgaben | 16.591 |
| Sächl. Verwaltungs- und Betriebsaufwand | 22.175 |
| Zuweisungen und Zuschüsse | 13.900 |
| Sonstige Finanzausgaben | 746 |
| Kreisumlage | 14.116 |
| Gewerbesteuerumlage | 1.855 |
| Zuführung zum Vermögenshaushalt | 9.510 |
| | |
| Summe | 78.893 |

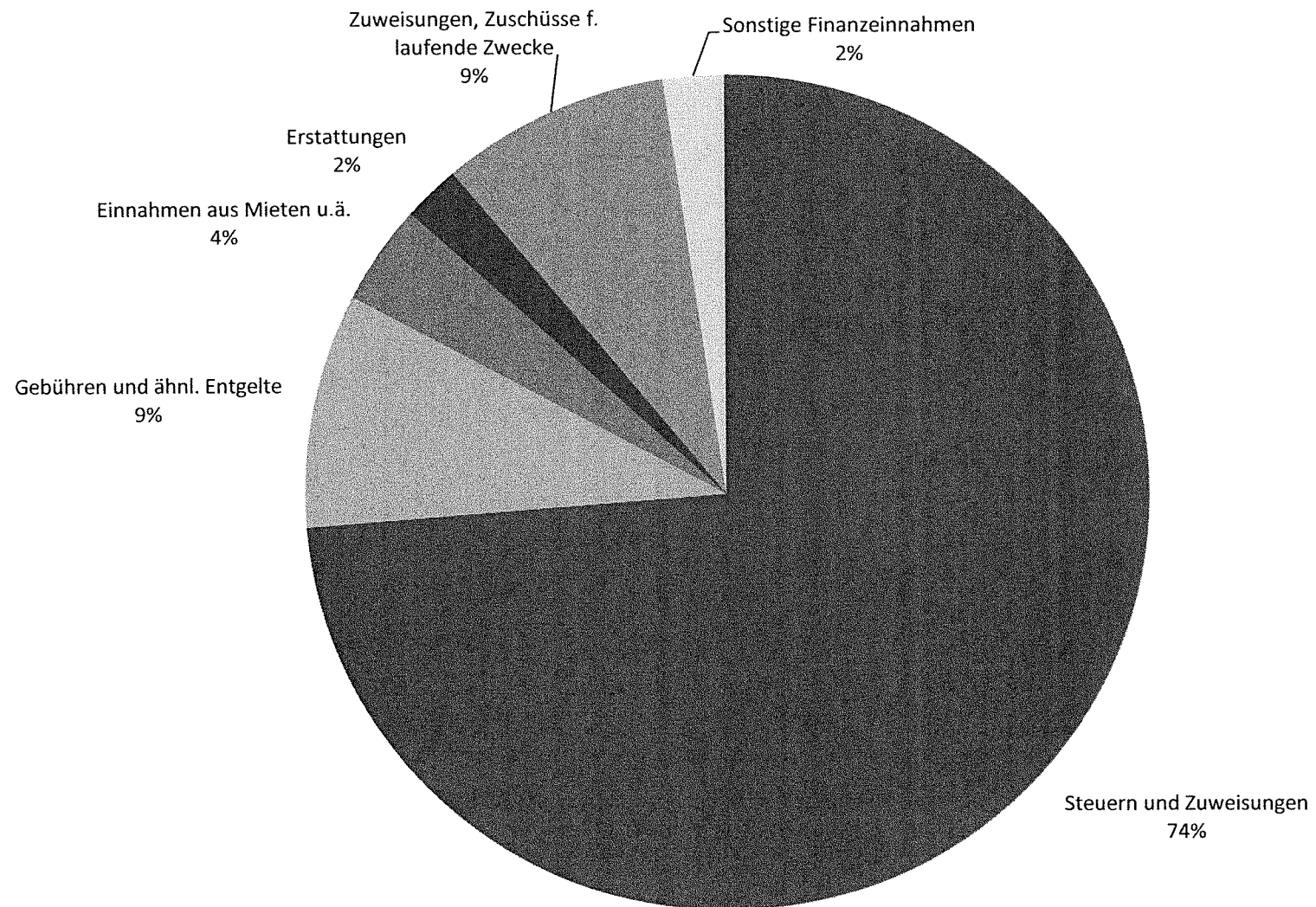
Einnahmen d. Vermögenshaushalts (in T€)

| | |
|-------------------------------------|---------------|
| Vermögensveräußerung | 1.412 |
| Kreditaufnahmen (incl. Umschuldung) | 5.345 |
| Zuschüsse | 6.856 |
| Zuführung vom Verwaltungshaushalt | 9.510 |
| Sonstige | 549 |
| | |
| Summe | 23.672 |

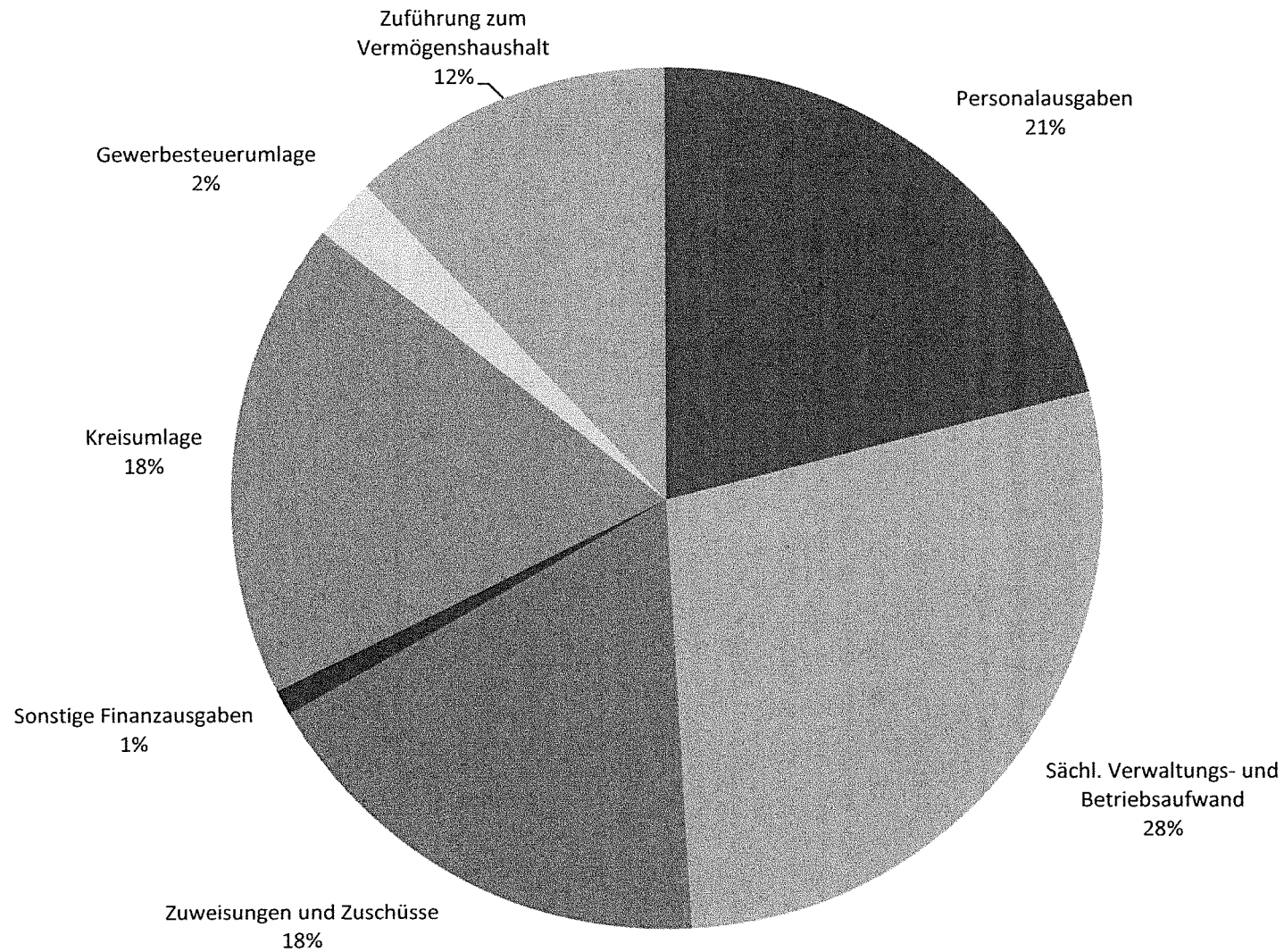
Ausgaben d. Vermögenshaushalts (in T€)

| | |
|-------------------------------|---------------|
| Baumaßnahmen | 9.529 |
| Tilgungen (incl. Umschuldung) | 4.686 |
| Vermögenserwerb | 3.072 |
| Zuführung an Rücklagen | 4.987 |
| Sonstige | 1.398 |
| | |
| Summe | 23.672 |

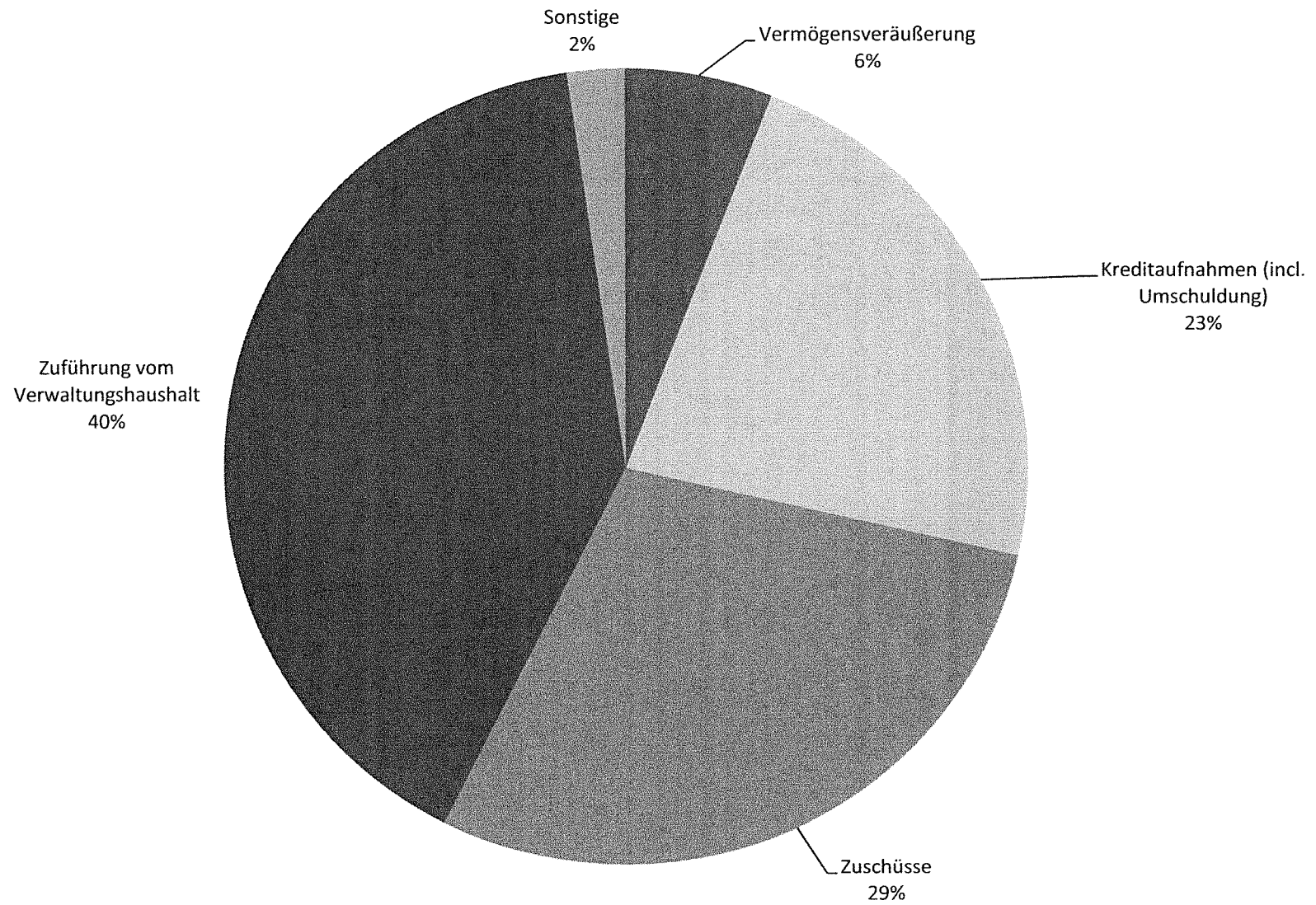
Einnahmen des Verwaltungshaushalts



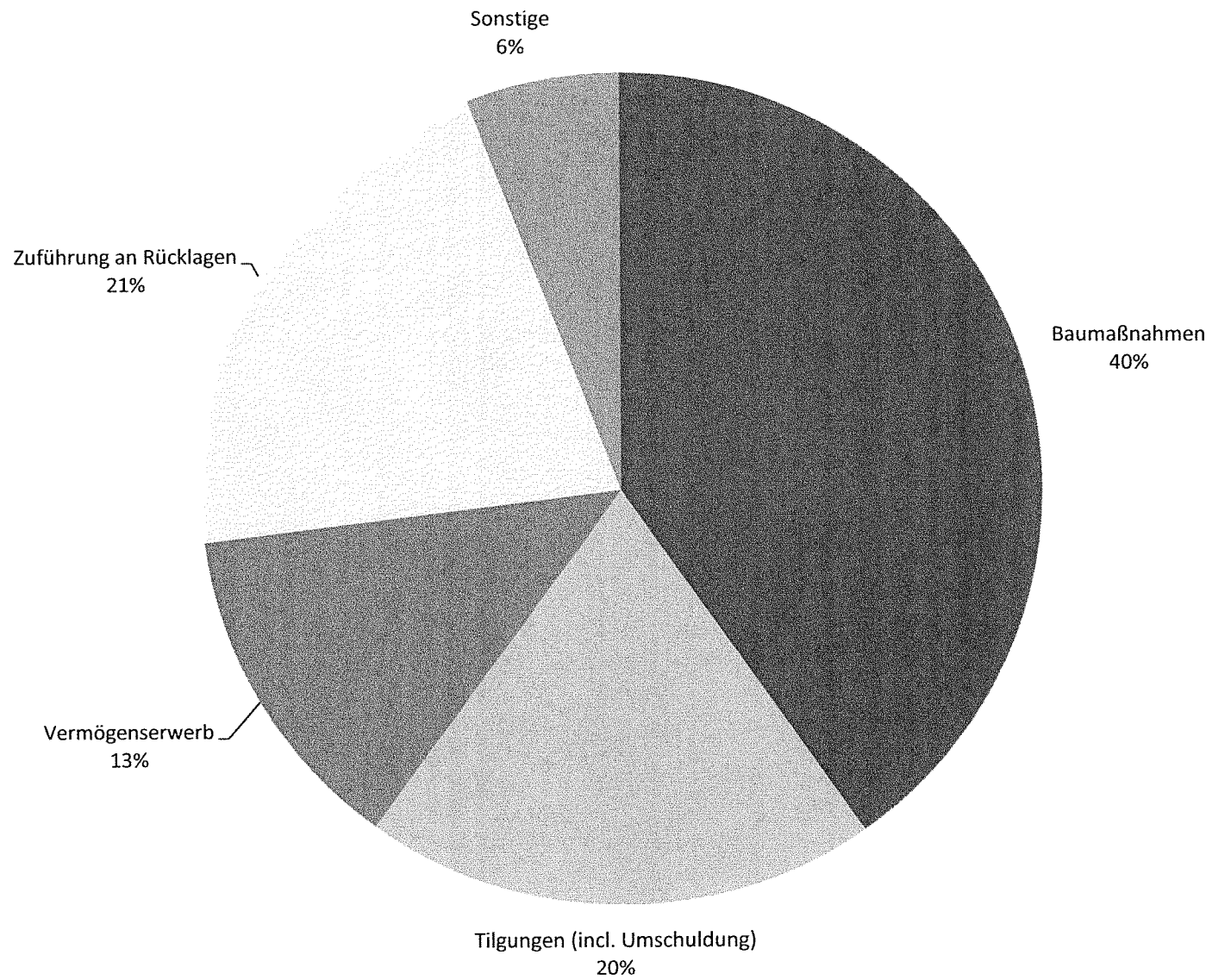
Ausgaben des Verwaltungshaushalts



Einnahmen des Vermögenshaushalts



Ausgaben des Vermögenshaushalts

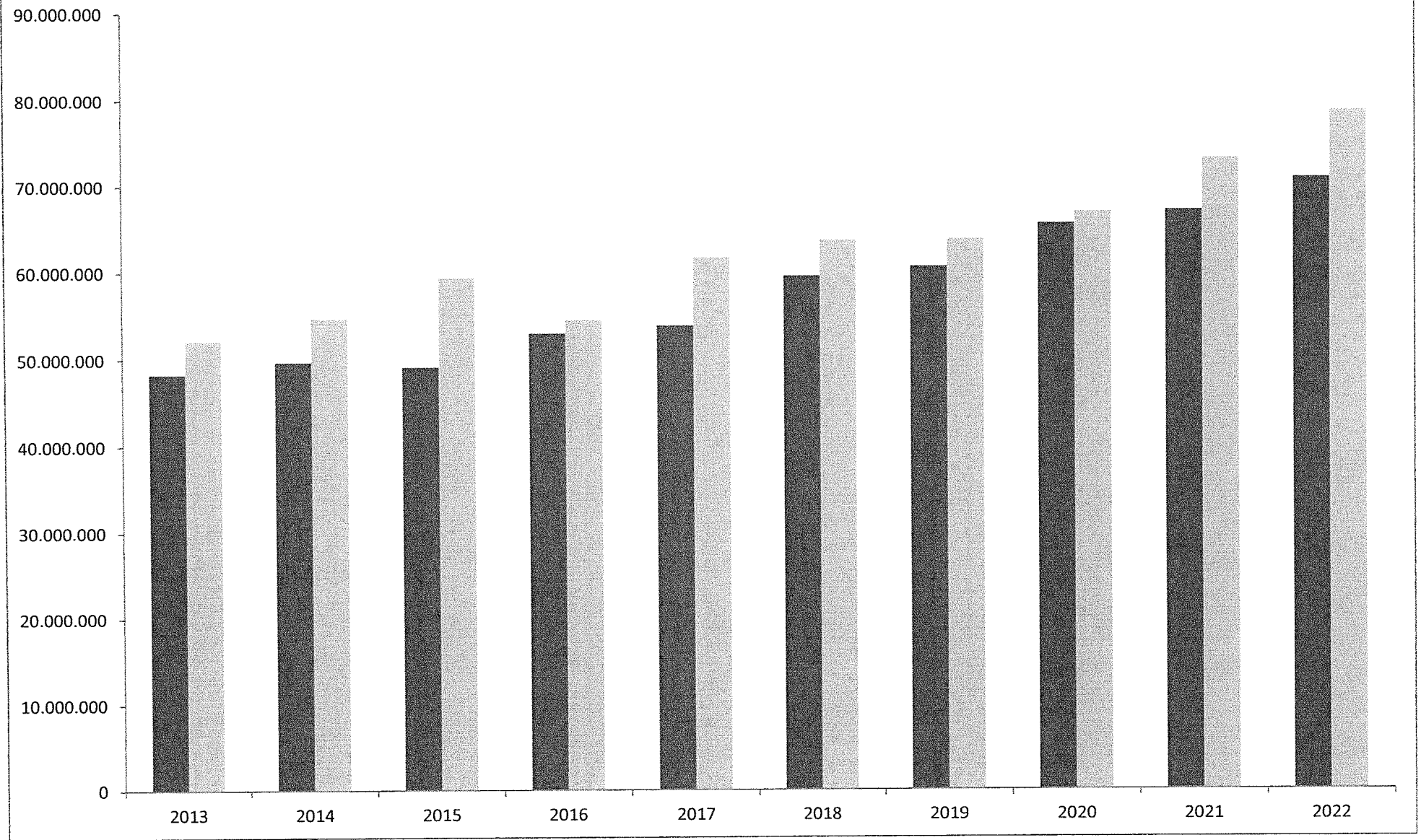


Verwaltungshaushalt

| Jahr | Ansätze | Rechnungsergebnis |
|-------------|----------------|--------------------------|
| | EUR | EUR |
| | | |
| 2013 | 48.286.649 | 52.118.277 |
| 2014 | 49.709.035 | 54.668.536 |
| 2015 | 49.130.421 | 59.342.736 |
| 2016 | 52.980.870 | 54.453.475 |
| 2017 | 53.868.401 | 61.746.877 |
| 2018 | 59.601.877 | 63.723.426 |
| 2019 | 60.683.044 | 63.831.323 |
| 2020 | 65.663.988 | 67.007.347 |
| 2021 | 67.238.007 | 73.326.057 |
| 2022 | 71.076.040 | 78.892.933 |

Verwaltungshaushalt

(Ansätze schwarz, Rechnungsergebnis grau)

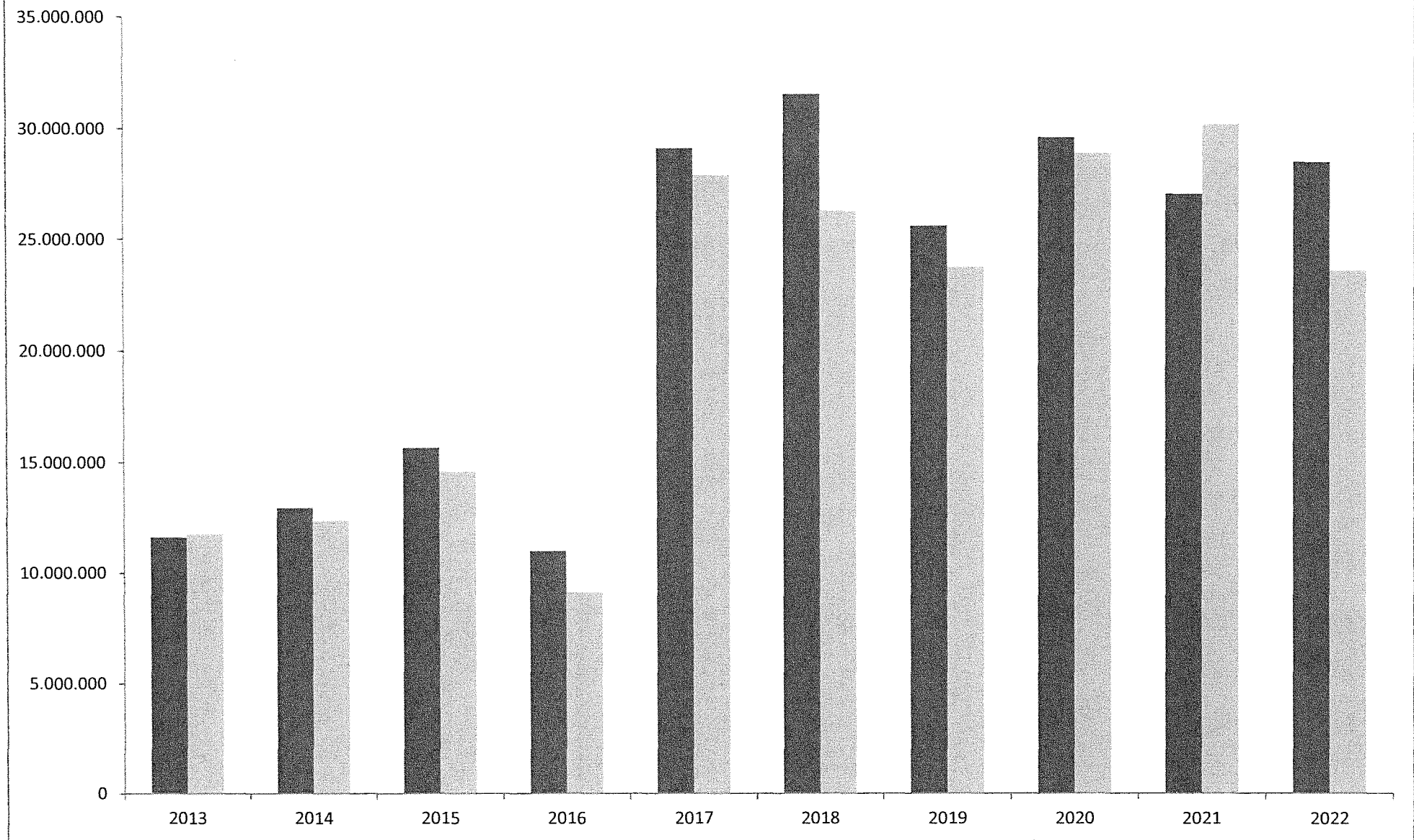


Vermögenshaushalt

| Jahr | Ansätze | Rechnungsergebnis |
|-------------|----------------|--------------------------|
| | EUR | EUR |
| | | |
| 2013 | 11.623.614 | 11.789.253 |
| 2014 | 12.947.499 | 12.378.300 |
| 2015 | 15.664.899 | 14.599.962 |
| 2016 | 10.997.029 | 9.143.754 |
| 2017 | 29.137.529 | 27.927.710 |
| 2018 | 31.601.659 | 26.321.386 |
| 2019 | 25.651.806 | 23.787.786 |
| 2020 | 29.672.018 | 28.955.732 |
| 2021 | 27.127.222 | 30.286.117 |
| 2022 | 28.585.497 | 23.671.848 |

Vermögenshaushalt

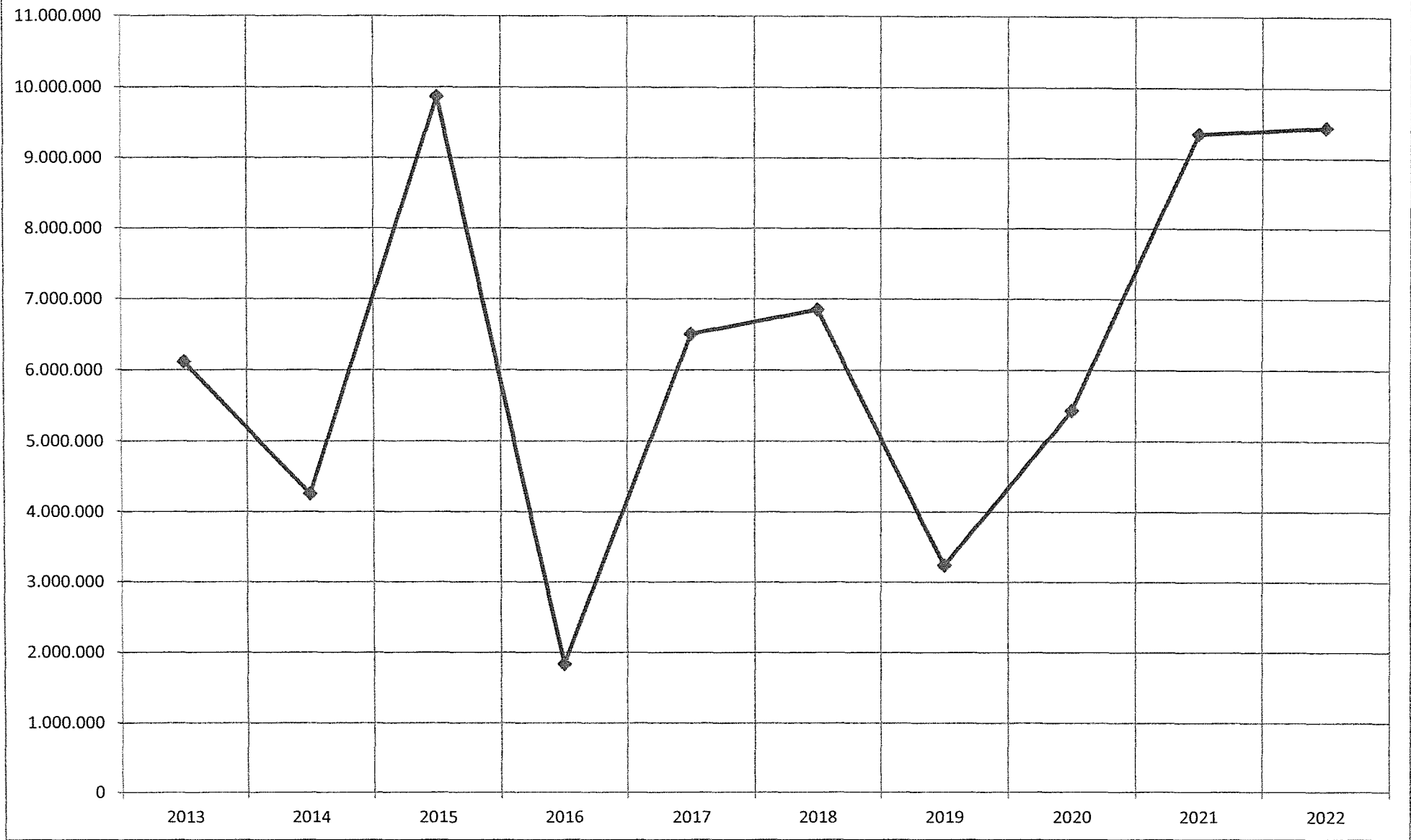
(Ansätze schwarz, Rechnungsergebnis grau)



Zuführung zum/vom Vermögenshaushalt

| Jahr | Ergebnis |
|------|-----------|
| | EUR |
| | |
| 2013 | 6.117.053 |
| 2014 | 4.253.126 |
| 2015 | 9.867.288 |
| 2016 | 1.833.075 |
| 2017 | 6.507.770 |
| 2018 | 6.850.671 |
| 2019 | 3.236.091 |
| 2020 | 5.432.458 |
| 2021 | 9.349.561 |
| 2022 | 9.438.918 |

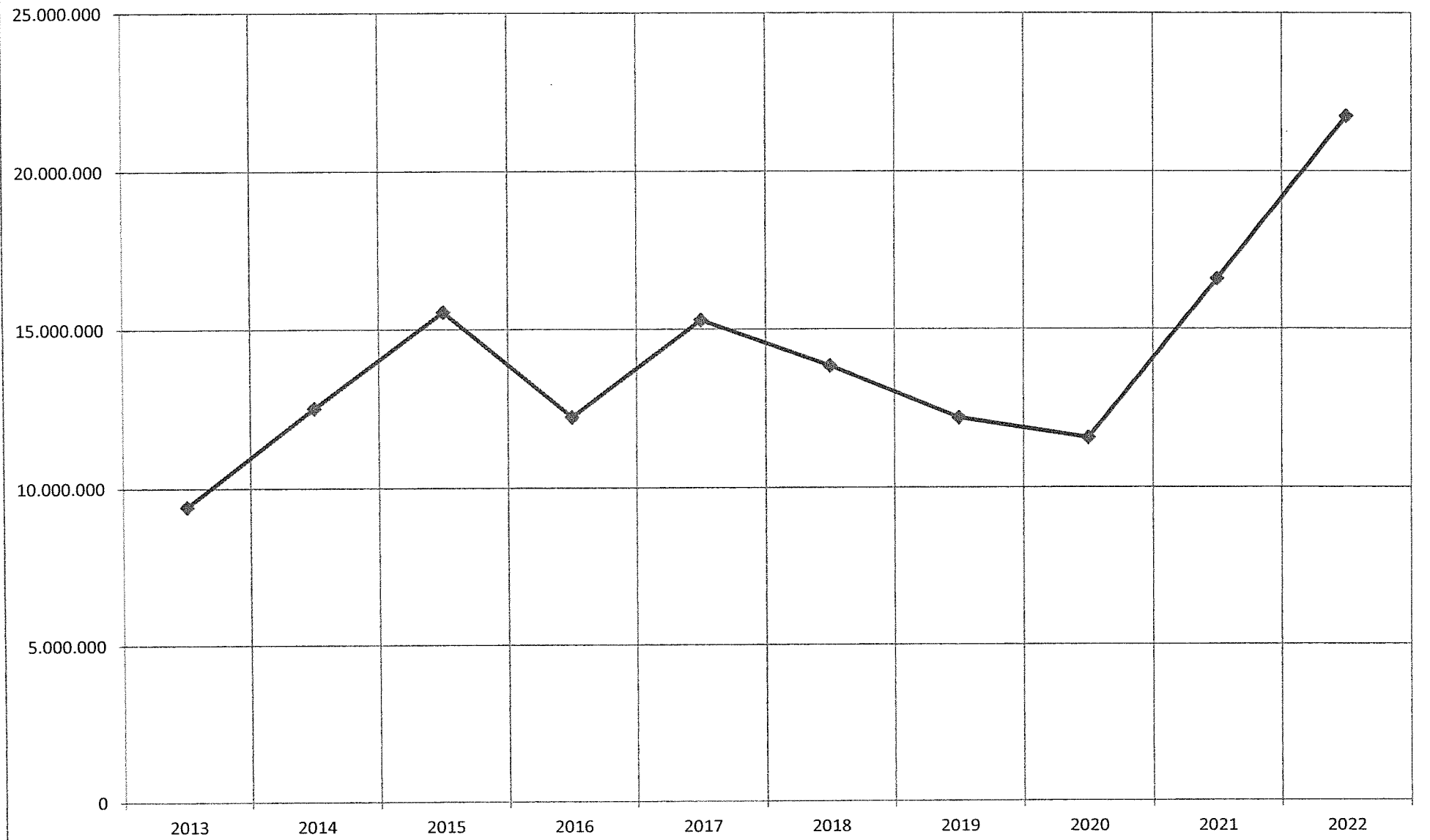
Zuführung zum/vom Vermögenshaushalt



Gewerbesteuer

| Jahr | Ergebnis EUR | Differenz | |
|------|-----------------|------------|--------|
| | | EUR | % |
| | | | |
| 2013 | 9.413.624 | -2.985.263 | -24,08 |
| 2014 | 12.523.744 | 3.110.120 | 33,04 |
| 2015 | 15.544.426 | 3.020.682 | 24,12 |
| 2016 | 12.238.528 | -3.305.898 | -21,27 |
| 2017 | 15.281.692 | 3.043.164 | 24,87 |
| 2018 | 13.843.122 | -1.438.570 | -9,41 |
| 2019 | 12.204.336 | -1.638.786 | -11,84 |
| 2020 | 11.568.060 | -636.276 | -5,21 |
| 2021 | 16.577.842 | 5.009.782 | 43,31 |
| 2022 | 21.752.284 | 5.174.442 | 31,21 |

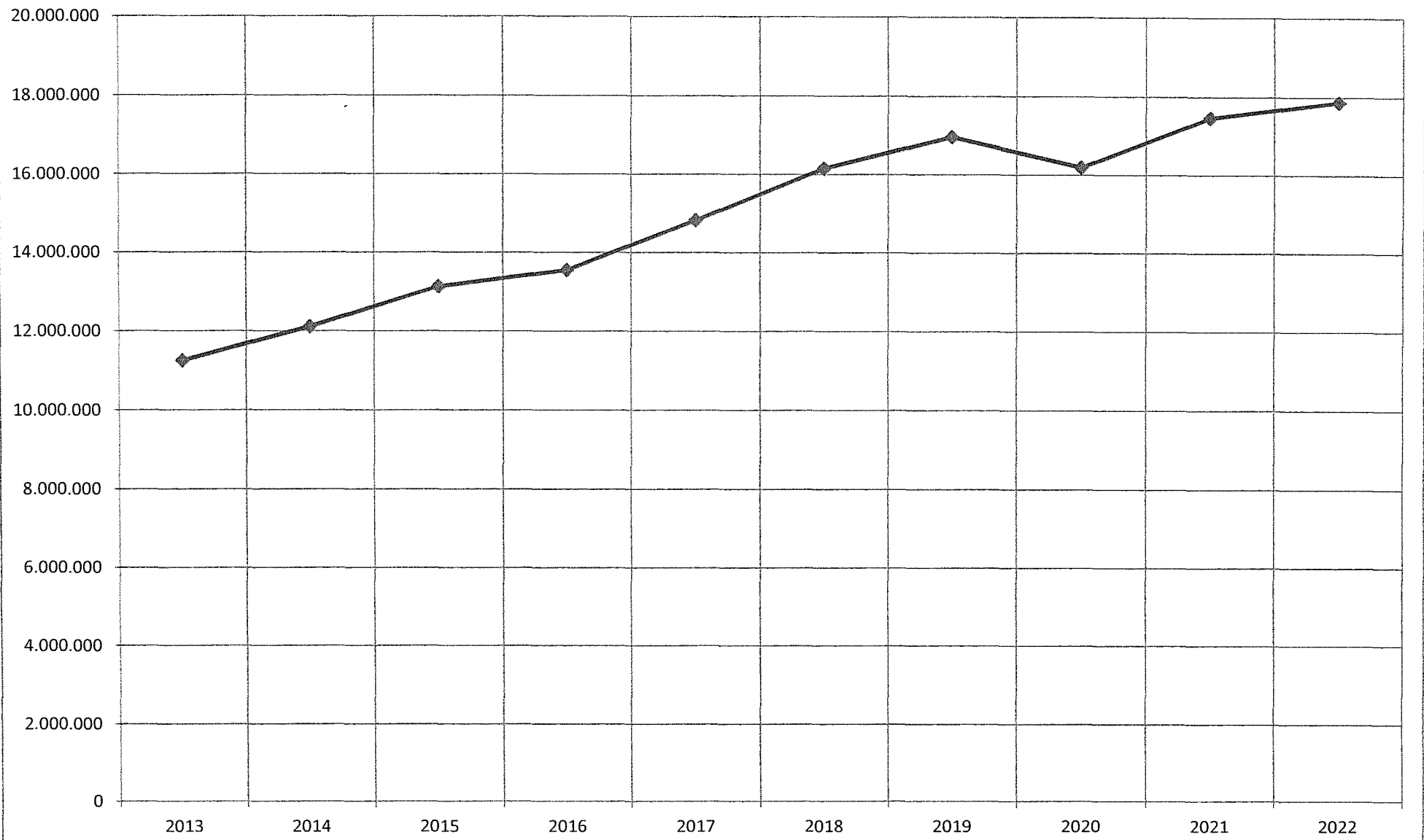
Gewerbsteuer



Einkommensteuerbeteiligung

| Jahr | Ergebnis | Differenz | |
|------|------------|-----------|-------|
| | | EUR | % |
| | | | |
| 2013 | 11.252.930 | 831.749 | 7,98 |
| 2014 | 12.113.265 | 860.335 | 7,65 |
| 2015 | 13.131.127 | 1.017.862 | 8,40 |
| 2016 | 13.548.693 | 417.566 | 3,18 |
| 2017 | 14.825.190 | 1.276.497 | 9,42 |
| 2018 | 16.154.894 | 1.329.704 | 8,97 |
| 2019 | 16.971.039 | 816.145 | 5,05 |
| 2020 | 16.197.623 | -773.416 | -4,56 |
| 2021 | 17.462.000 | 1.264.377 | 7,81 |
| 2022 | 17.868.525 | 406.525 | 2,33 |

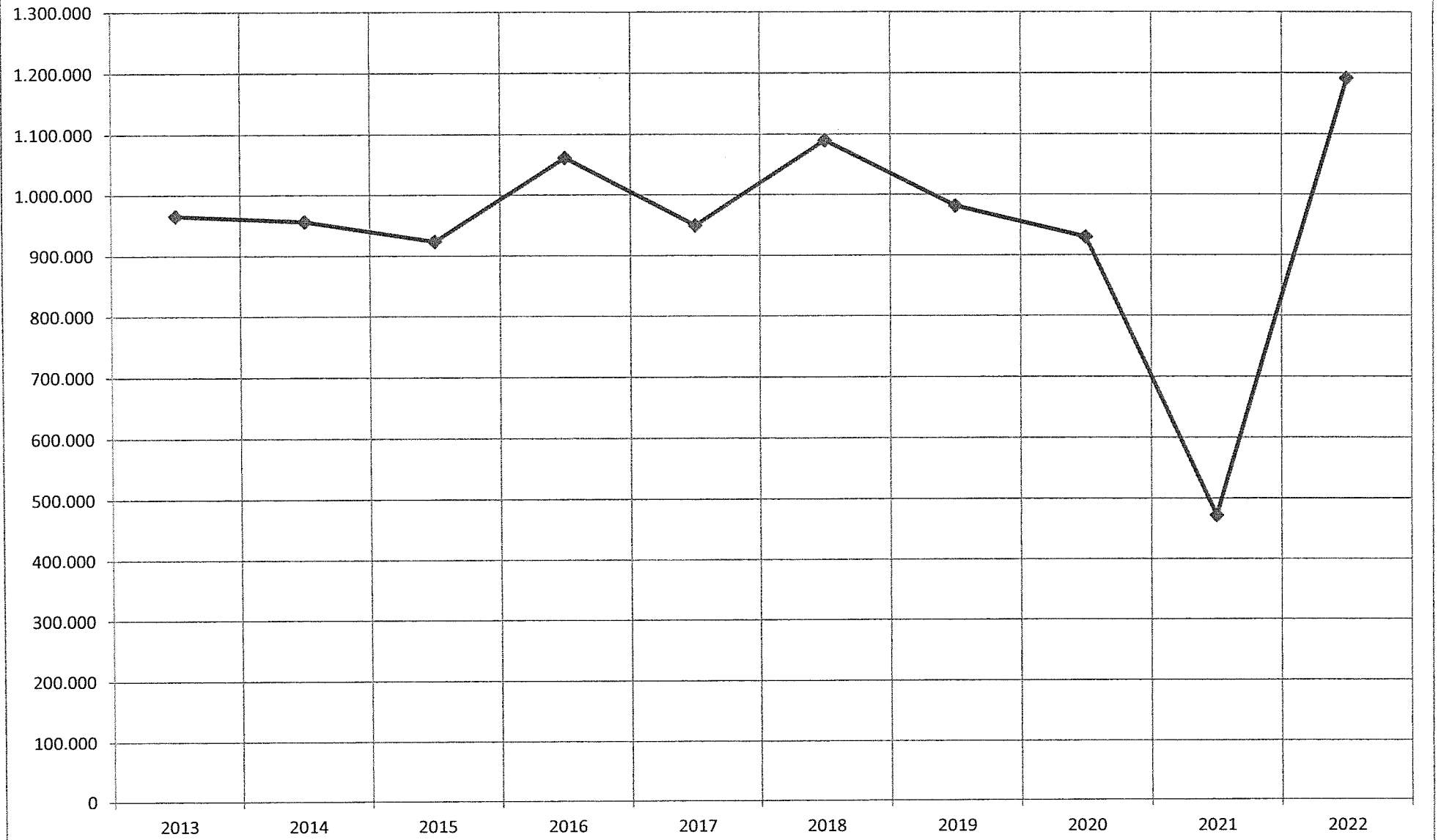
Einkommensteuerbeteiligung



Anteil an der Spielbankabgabe

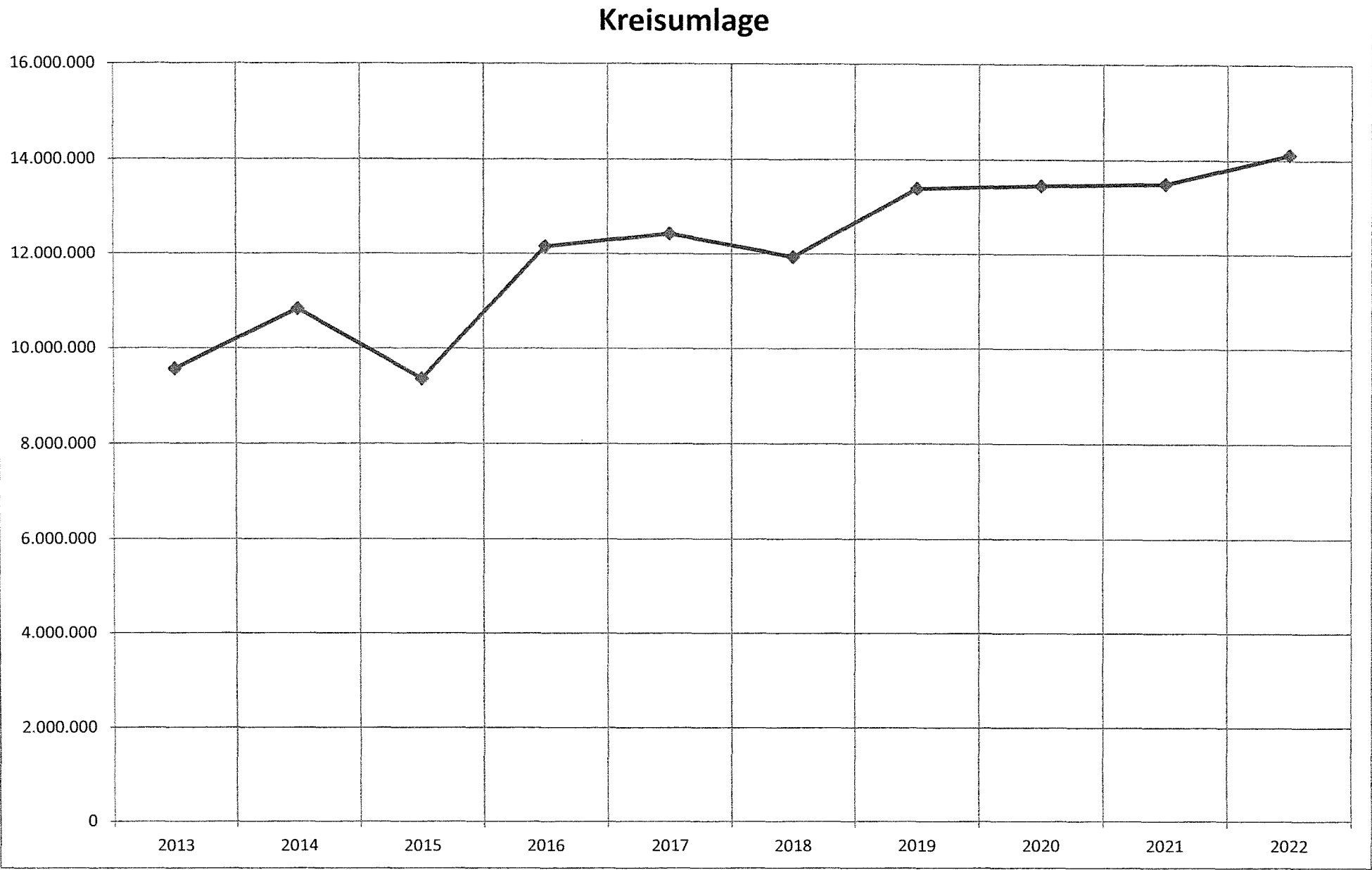
| Jahr | Ergebnis | Differenz | |
|------|-----------|-----------|--------|
| | EUR | EUR | % |
| | | | |
| 2013 | 965.611 | 119.667 | 14,15 |
| 2014 | 956.202 | -9.409 | -0,97 |
| 2015 | 923.336 | -32.866 | -3,44 |
| 2016 | 1.061.496 | 138.160 | 14,96 |
| 2017 | 949.499 | -111.997 | -10,55 |
| 2018 | 1.089.906 | 140.407 | 14,79 |
| 2019 | 981.273 | -108.633 | -9,97 |
| 2020 | 929.873 | -51.400 | -5,24 |
| 2021 | 471.873 | -458.000 | -49,25 |
| 2022 | 1.191.543 | 719.670 | 152,51 |

Anteil an der Spielbankabgabe



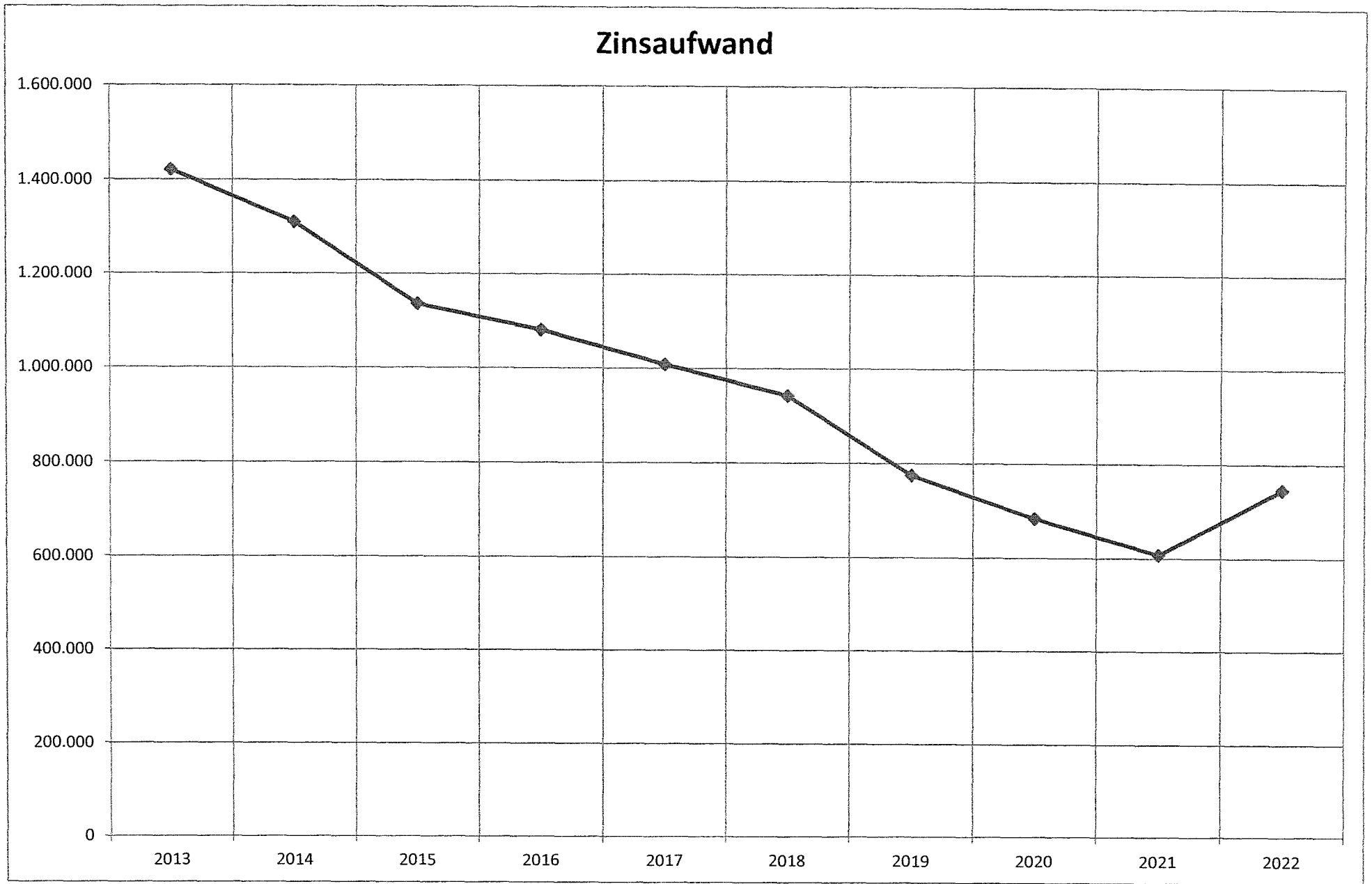
Kreisumlage

| Jahr | Ergebnis | Differenz | | Hebesatz |
|------|------------|------------|--------|----------|
| | | EUR | % | |
| | | | | |
| 2013 | 9.565.080 | -122.047 | -1,26 | 47,00 |
| 2014 | 10.828.587 | 1.263.507 | 13,21 | 44,00 |
| 2015 | 9.358.803 | -1.469.784 | -13,57 | 44,00 |
| 2016 | 12.154.899 | 2.796.096 | 29,88 | 43,50 |
| 2017 | 12.425.839 | 270.940 | 2,23 | 43,50 |
| 2018 | 11.935.392 | -490.447 | -3,95 | 43,00 |
| 2019 | 13.391.963 | 1.456.571 | 12,20 | 42,00 |
| 2020 | 13.451.898 | 59.935 | 0,45 | 42,00 |
| 2021 | 13.498.749 | 46.851 | 0,35 | 40,50 |
| 2022 | 14.115.601 | 616.852 | 4,57 | 40,50 |



Zinsaufwand

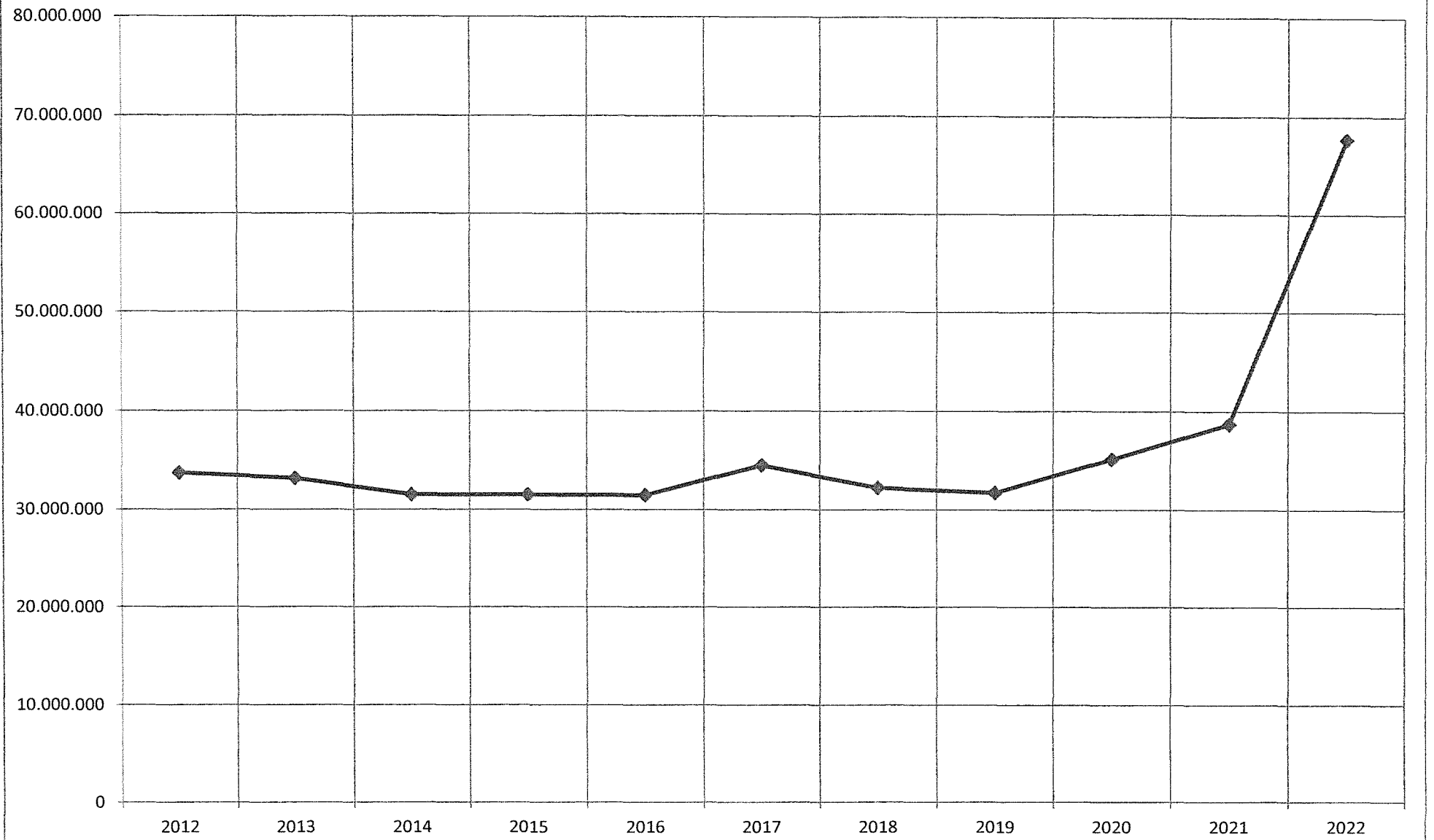
| Jahr | Ergebnis | Differenz | |
|------|-----------|-----------|--------|
| | EUR | EUR | % |
| | | | |
| 2013 | 1.421.078 | -75.027 | -5,01 |
| 2014 | 1.310.474 | -110.604 | -7,78 |
| 2015 | 1.135.259 | -175.215 | -13,37 |
| 2016 | 1.080.642 | -54.617 | -4,81 |
| 2017 | 1.007.785 | -72.857 | -6,74 |
| 2018 | 942.178 | -65.607 | -6,51 |
| 2019 | 775.049 | -167.129 | -17,74 |
| 2020 | 684.566 | -90.483 | -11,67 |
| 2021 | 607.885 | -76.681 | -11,20 |
| 2022 | 746.348 | 138.463 | 22,78 |



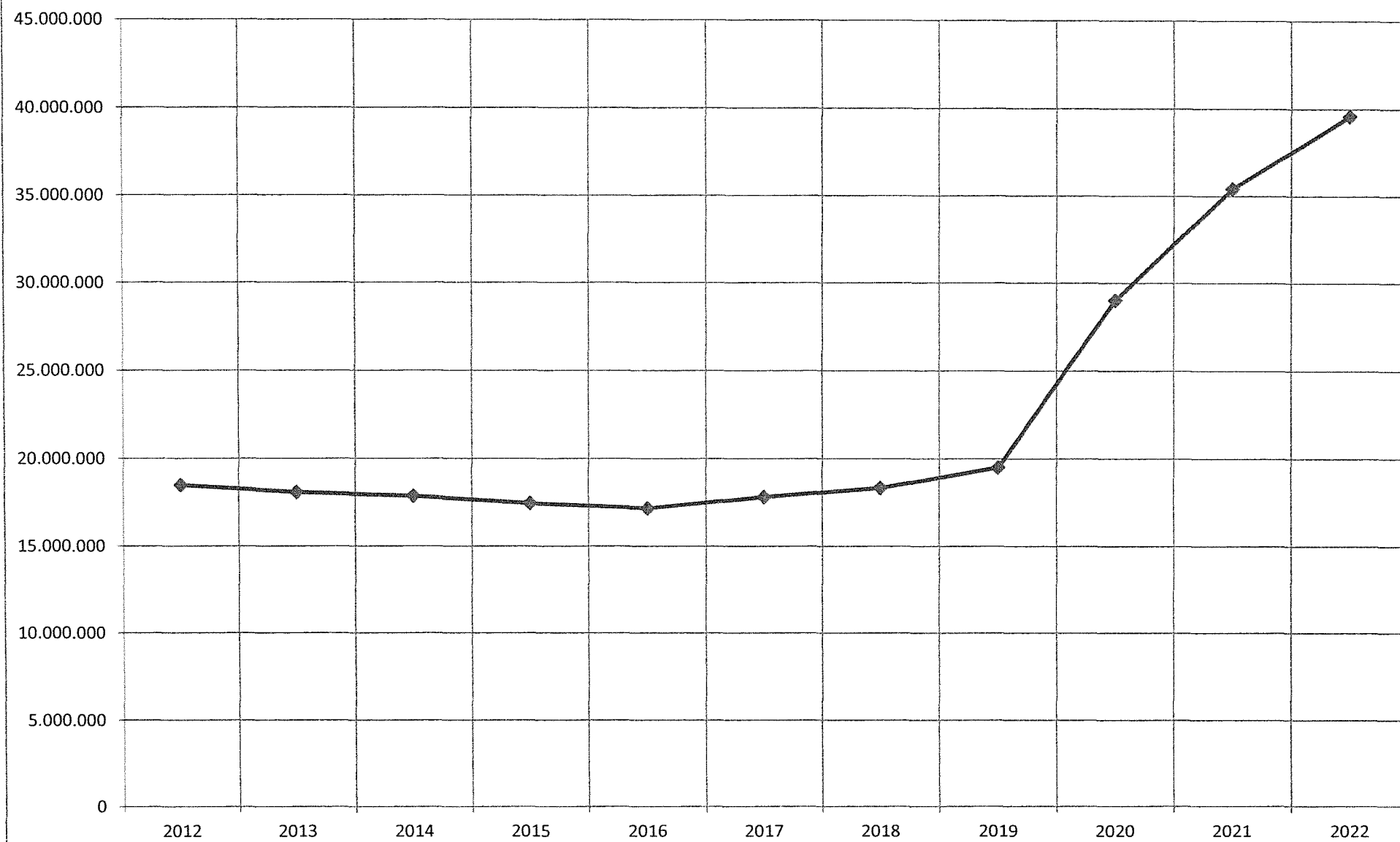
Schuldennachweis

| Jahr | Stadt | SEL/GTL | Bäder- betriebe | Senioren- und Pflegeheim | Krematorium | Parkraumbewirtschaftung | Grundstücks- management | Gebäude- u. Energie- management |
|----------|------------|------------|--------------------|-----------------------------|-------------|-------------------------|----------------------------|------------------------------------|
| | EUR | EUR | EUR | EUR | EUR | EUR | EUR | EUR |
| | | | | | | | | |
| 31.12.12 | 33.712.818 | 18.474.988 | 1.759.658 | 4.504.644 | 1.418.558 | 498.556 | 1.226.202 | 807.533 |
| 31.12.13 | 33.161.437 | 18.082.465 | 1.840.241 | 4.373.805 | 1.334.562 | 408.871 | 1.111.034 | 3.870.002 |
| 31.12.14 | 31.513.941 | 17.870.795 | 1.685.729 | 4.189.447 | 1.248.322 | 337.936 | 992.494 | 3.716.691 |
| 31.12.15 | 31.496.431 | 17.453.251 | 1.526.839 | 4.010.400 | 1.159.732 | 3.347.240 | 870.484 | 3.561.046 |
| 31.12.16 | 31.461.581 | 17.169.069 | 3.526.368 | 3.826.347 | 1.068.681 | 3.092.667 | 744.901 | 3.402.992 |
| 31.12.17 | 34.513.004 | 17.815.067 | 4.673.256 | 3.550.066 | 975.049 | 2.832.782 | 615.640 | 3.242.452 |
| 31.12.18 | 32.203.167 | 18.335.109 | 10.004.811 | 3.340.214 | 746.501 | 2.567.446 | 482.593 | 3.079.348 |
| 31.12.19 | 31.707.184 | 19.505.147 | 11.324.438 | 3.129.420 | 612.620 | 77.012 | 346.106 | 2.913.598 |
| 31.12.20 | 35.131.152 | 29.001.655 | 16.873.947 | 2.839.836 | 505.783 | 31.424 | 265.507 | 2.745.117 |
| 31.12.21 | 38.715.620 | 35.417.448 | 17.374.369 | 2.594.645 | 407.988 | 0 | 182.393 | 3.533.818 |
| 31.12.22 | 67.699.387 | 39.589.597 | 0 | 2.323.455 | 309.733 | 0 | 96.685 | 3.319.612 |

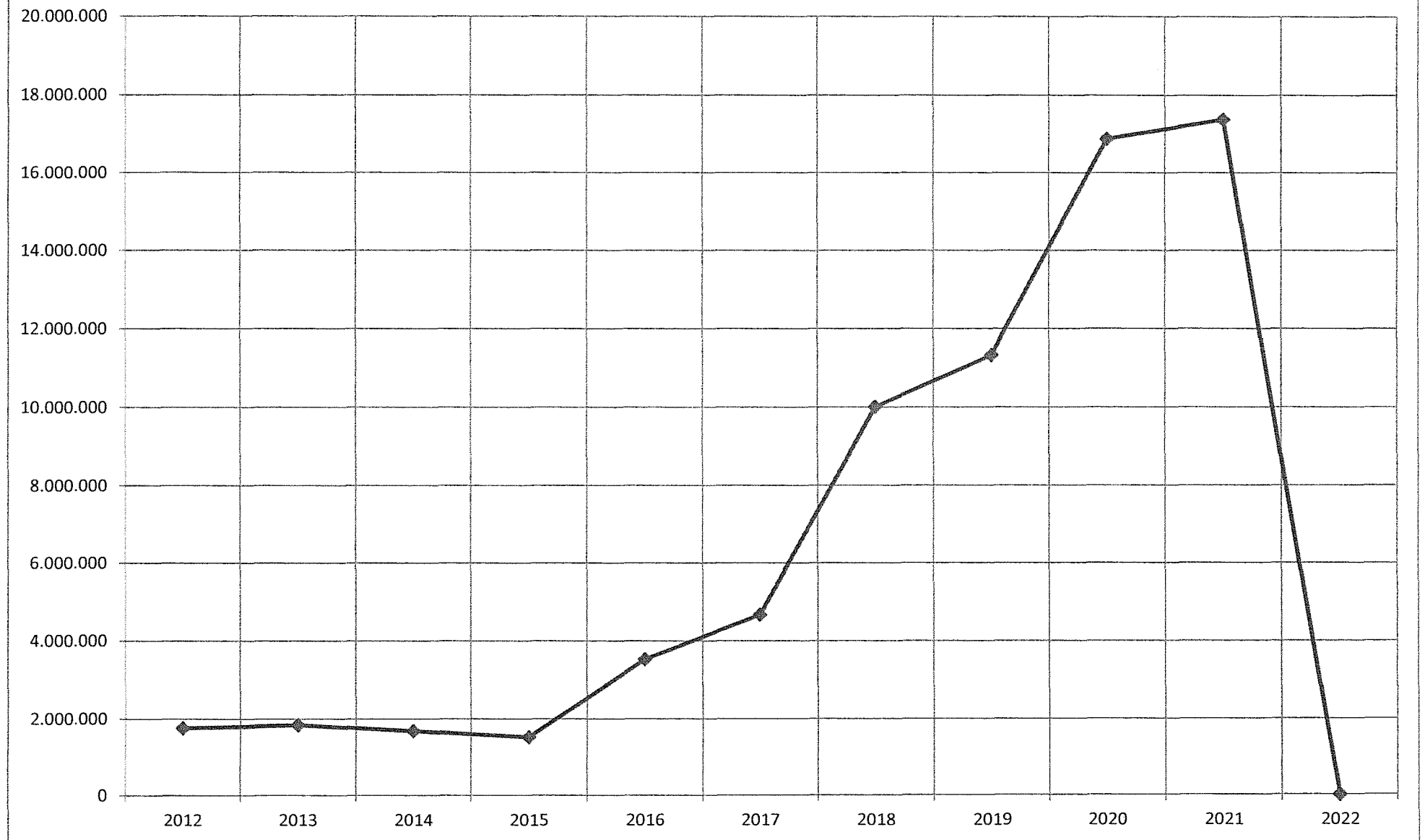
Schuldennachweis Stadt



Schuldennachweis SEL/GTL



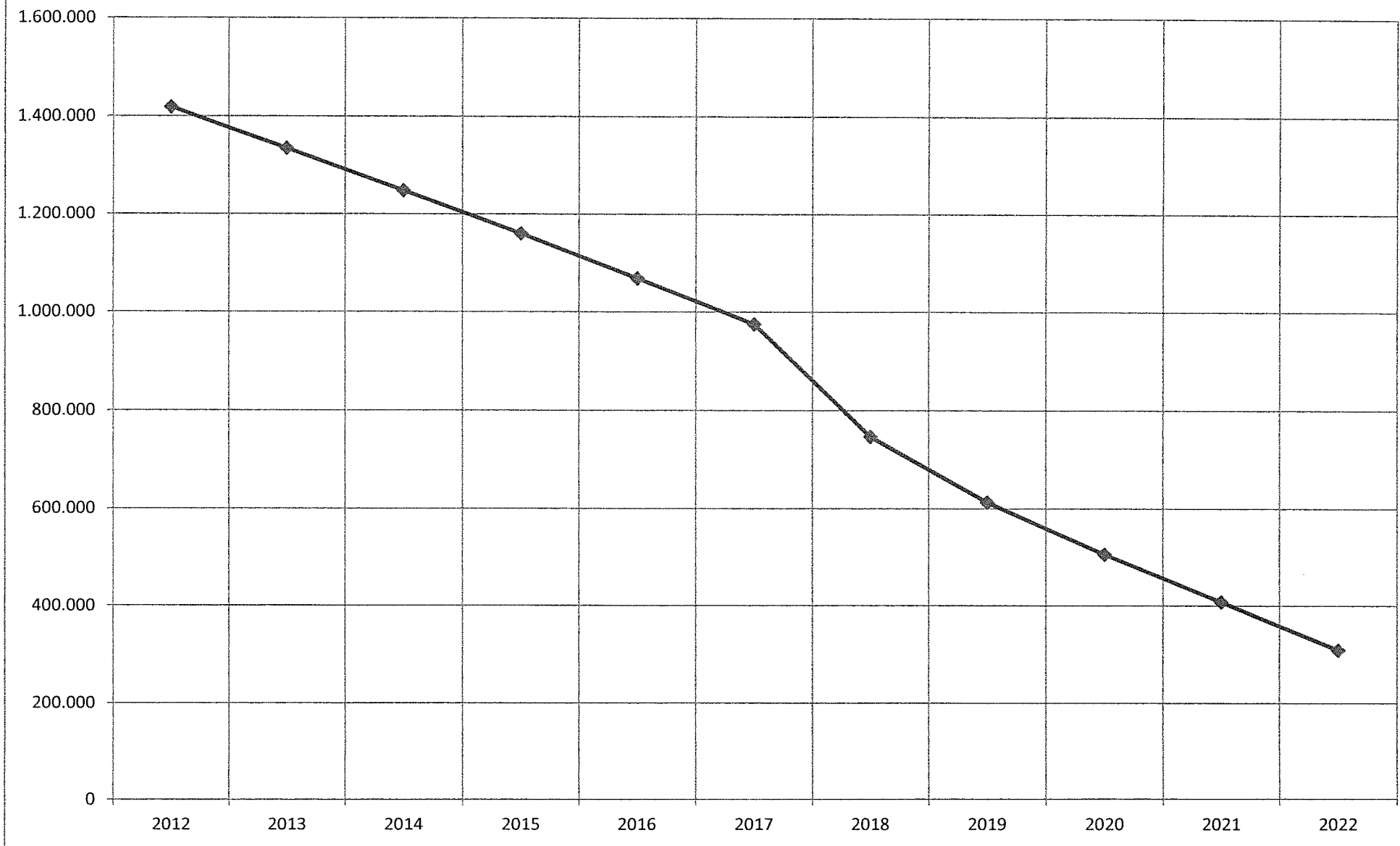
Schuldennachweis Bäderbetriebe



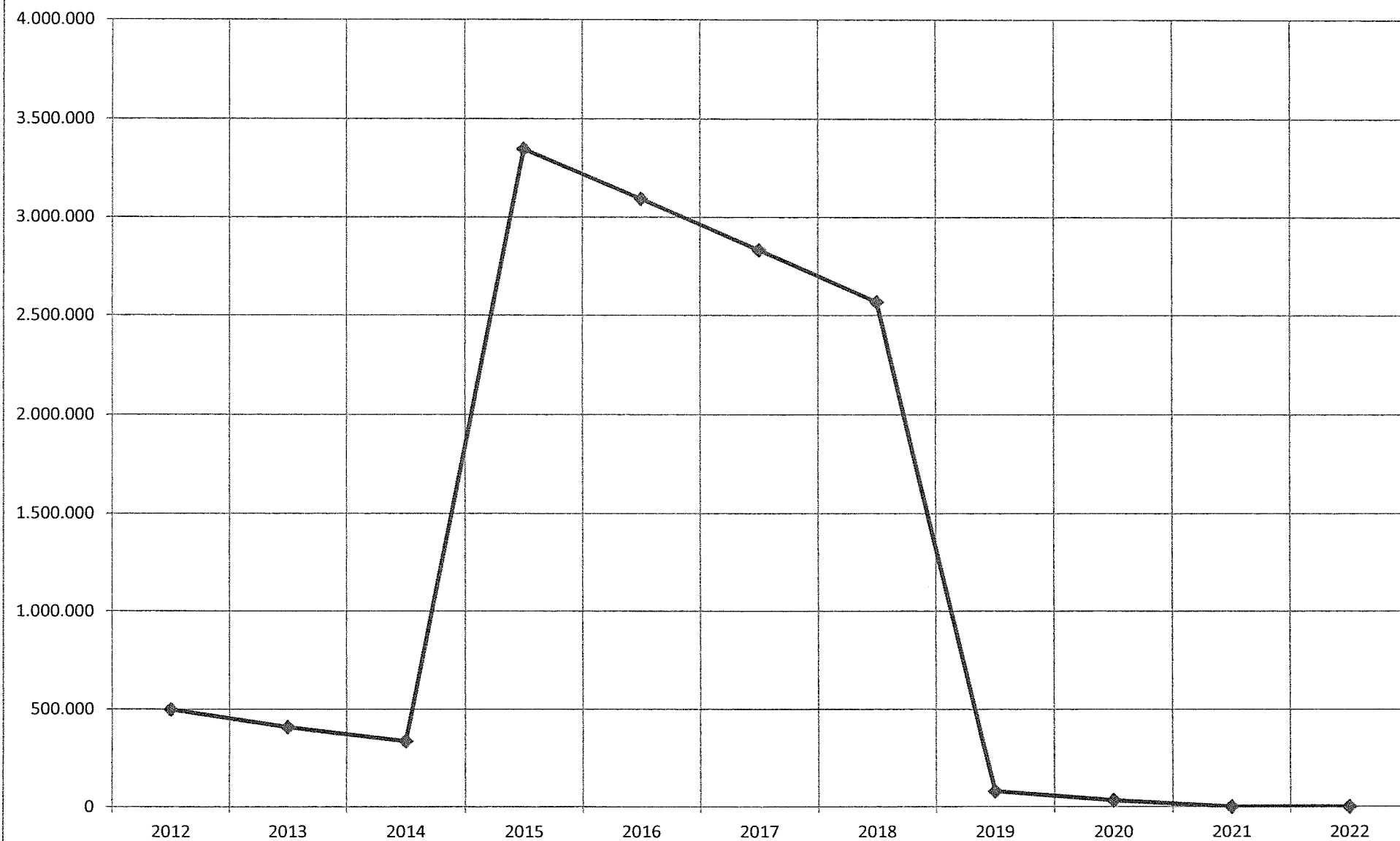
Schuldennachweis Senioren- und Pflegeheim



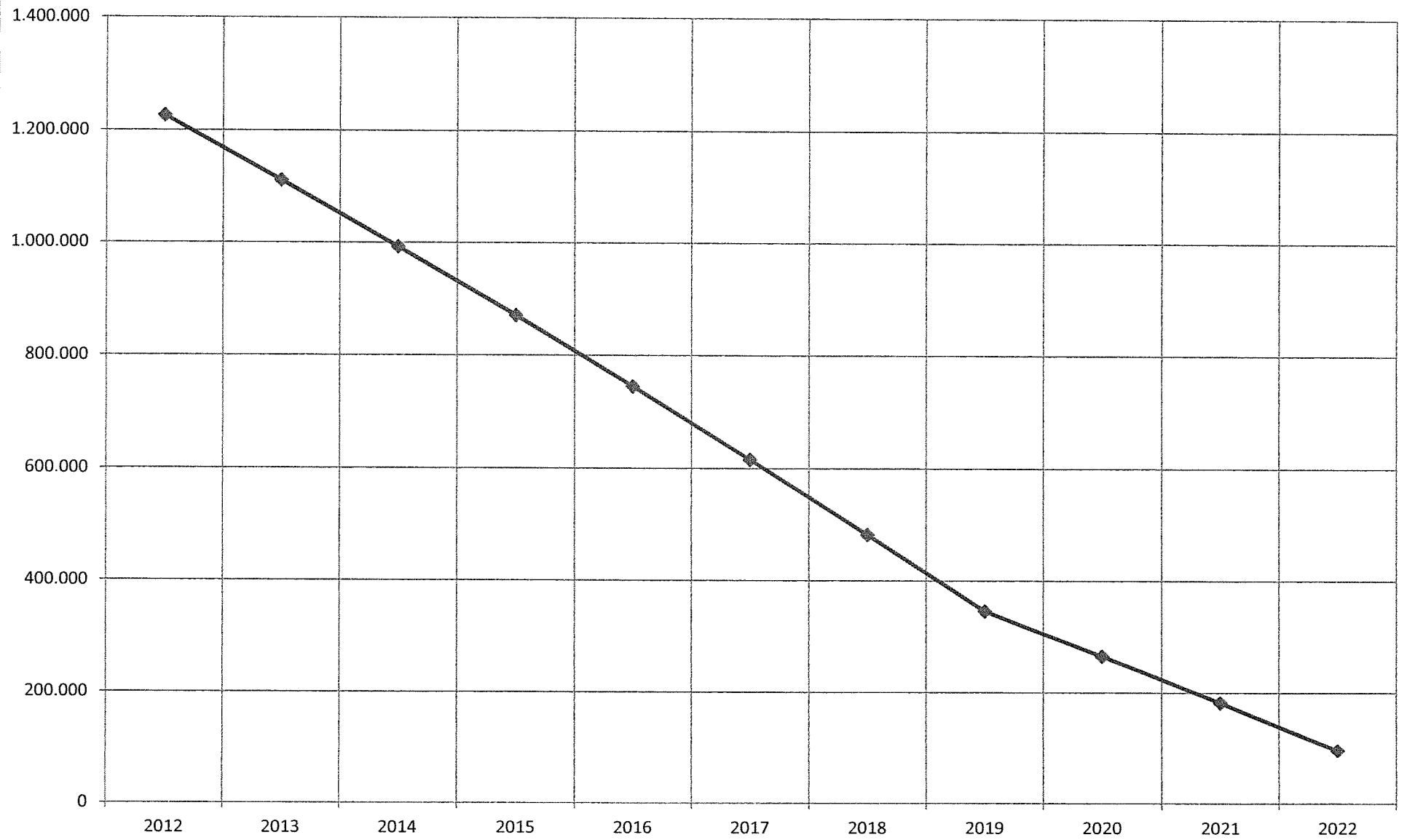
Schuldennachweis Krematorium



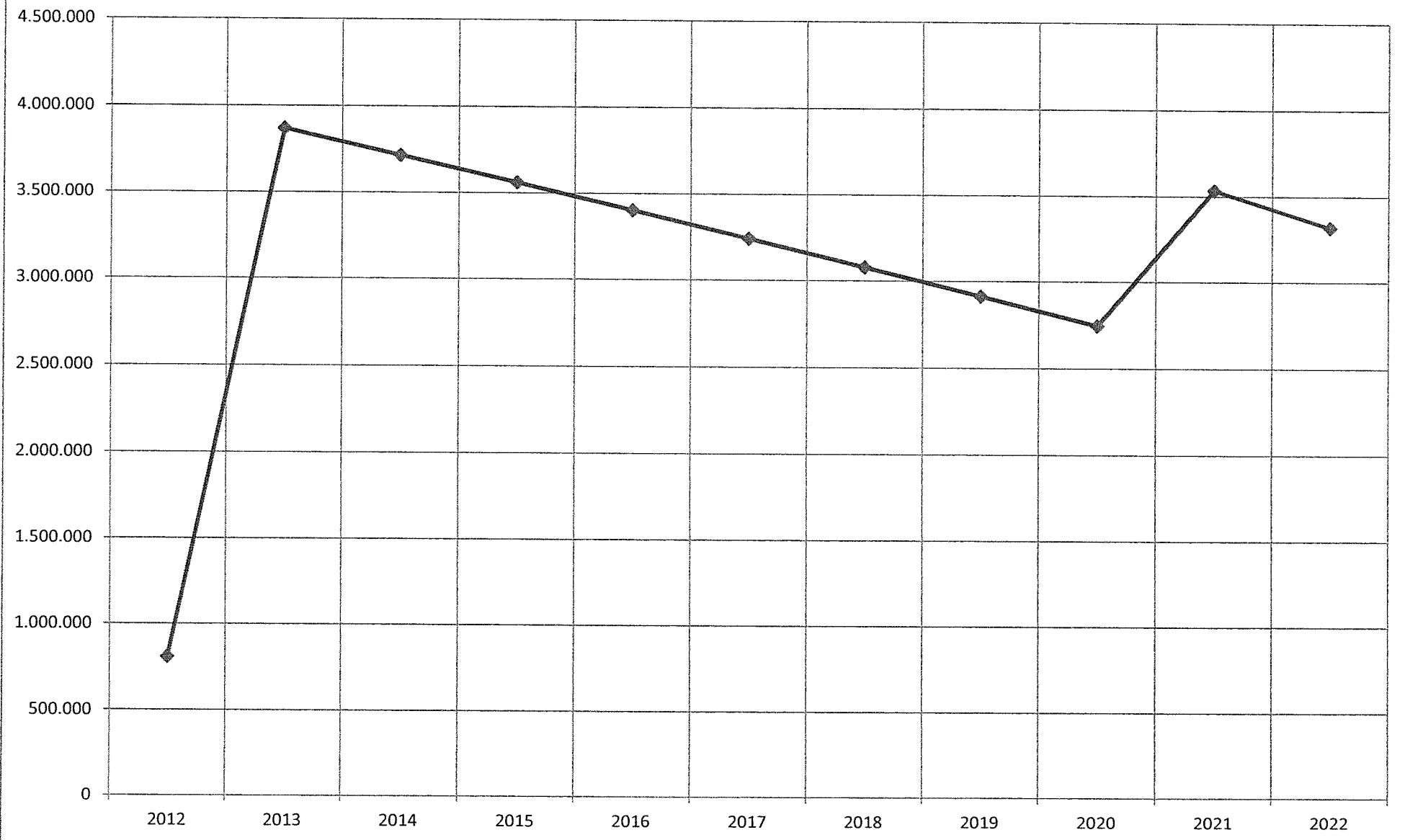
Schuldennachweis Parkraumbewirtschaftung



Schuldennachweis Grundstücksmanagement

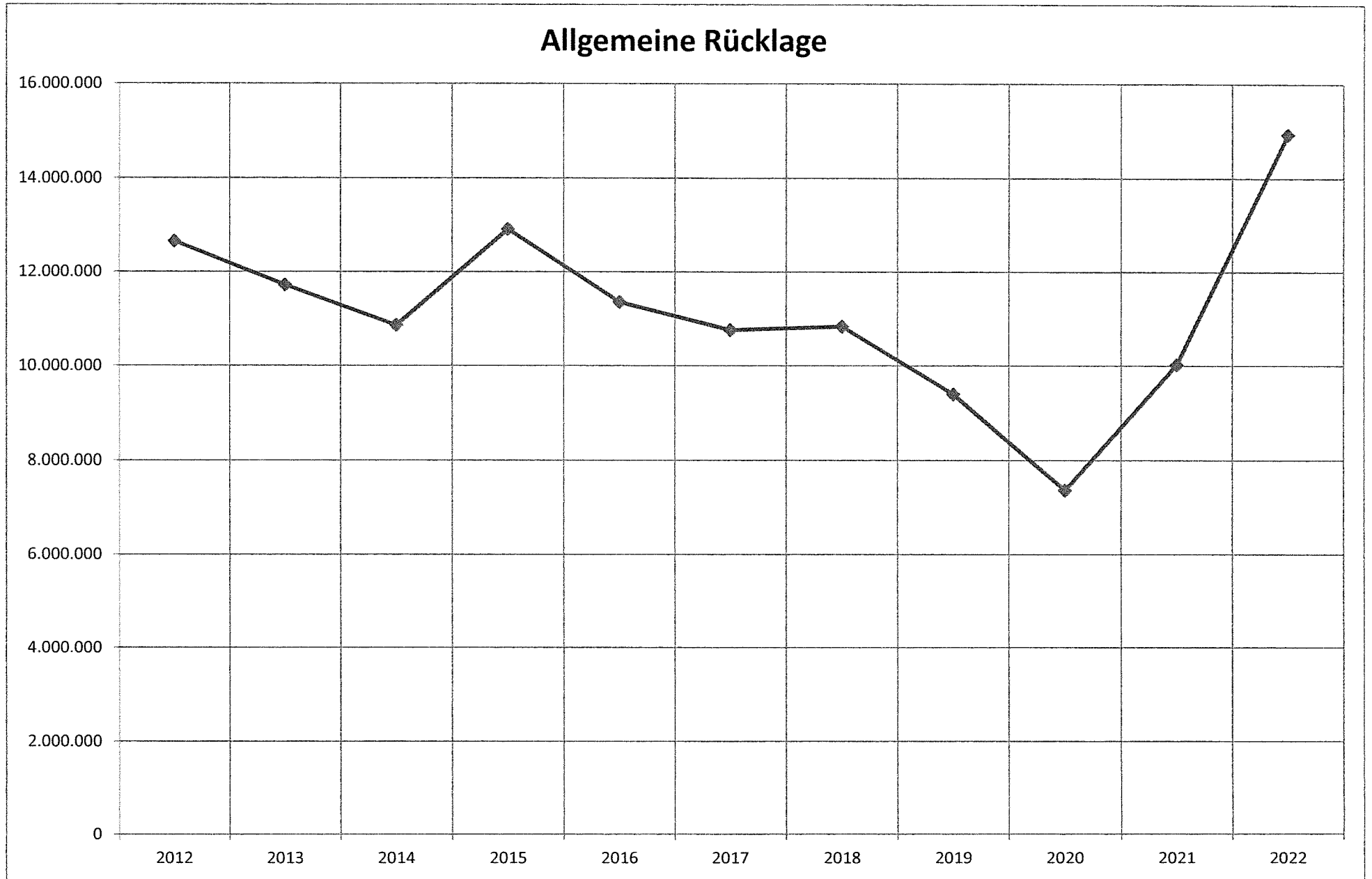


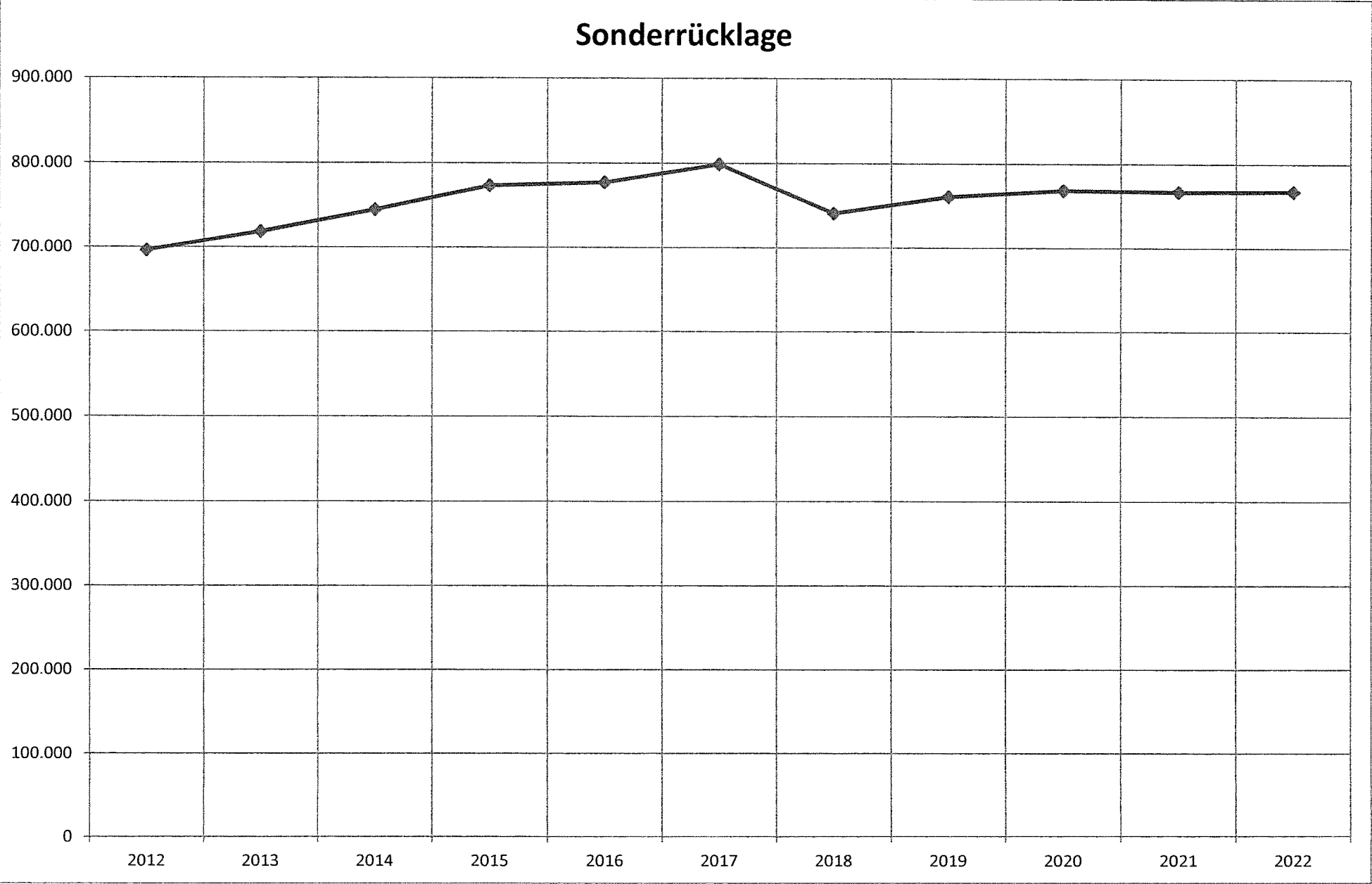
Schuldennachweis Gebäude- und Energiemanagement



Rücklagen

| Jahr | Allg. Rücklage | Sonderrücklage |
|----------|----------------|----------------|
| | EUR | EUR |
| | | |
| 31.12.12 | 12.652.088 | 696.302 |
| 31.12.13 | 11.715.500 | 718.511 |
| 31.12.14 | 10.859.156 | 744.923 |
| 31.12.15 | 12.910.630 | 773.583 |
| 31.12.16 | 11.351.795 | 777.488 |
| 31.12.17 | 10.757.894 | 798.910 |
| 31.12.18 | 10.832.260 | 740.975 |
| 31.12.19 | 9.392.703 | 761.088 |
| 31.12.20 | 7.363.983 | 768.644 |
| 31.12.21 | 10.019.580 | 767.110 |
| 31.12.22 | 14.935.193 | 767.764 |





Entwicklung Schulden und Rücklagen

Kernhaushalt und Regiebetriebe Krematorium, Parkraumbewirtschaftung,
Grundstücks-, Gebäude- und Energiemanagement

| Jahr | Schulden | Rücklagen |
|----------|------------|------------|
| | EUR | EUR |
| | | |
| 31.12.12 | 37.663.667 | 19.456.485 |
| 31.12.13 | 39.885.906 | 20.906.703 |
| 31.12.14 | 37.809.384 | 22.256.373 |
| 31.12.15 | 40.434.933 | 24.563.093 |
| 31.12.16 | 39.770.822 | 14.460.218 |
| 31.12.17 | 42.178.927 | 14.321.704 |
| 31.12.18 | 39.079.055 | 16.912.666 |
| 31.12.19 | 35.656.520 | 14.247.172 |
| 31.12.20 | 38.678.983 | 10.079.396 |
| 31.12.21 | 42.839.819 | 11.854.522 |
| 31.12.22 | 71.425.417 | 17.757.384 |

Entwicklung Schulden und Rücklagen

Kernhaushalt und Regiebetriebe Krematorium, Parkraumbewirtschaftung, Grundstücks-, Gebäude- und Energiemanagement

