

Haushalt 2024

Einnahmen d. Verwaltungshaushalts (in T€)

Steuern und Zuweisungen	55.945
Gebühren und ähnl. Entgelte	7.712
Einnahmen aus Mieten u.ä.	4.753
Erstattungen	1.864
Zuweisungen, Zuschüsse f. laufende Zwecke	7.142
Konzessionsabgaben, Gewinnanteile, Zinsen	1.552
Sonstige Finanzeinnahmen	985
Summe	79.953

Ausgaben d. Verwaltungshaushalts (in T€)

Personalausgaben	19.853
Sächl. Verwaltungs- und Betriebsaufwand	26.701
Zuweisungen und Zuschüsse	12.395
Sonstige Finanzausgaben	1.640
Kreisumlage	17.309
Gewerbesteuerumlage	1.674
Zuführung zum Vermögenshaushalt	381
Summe	79.953

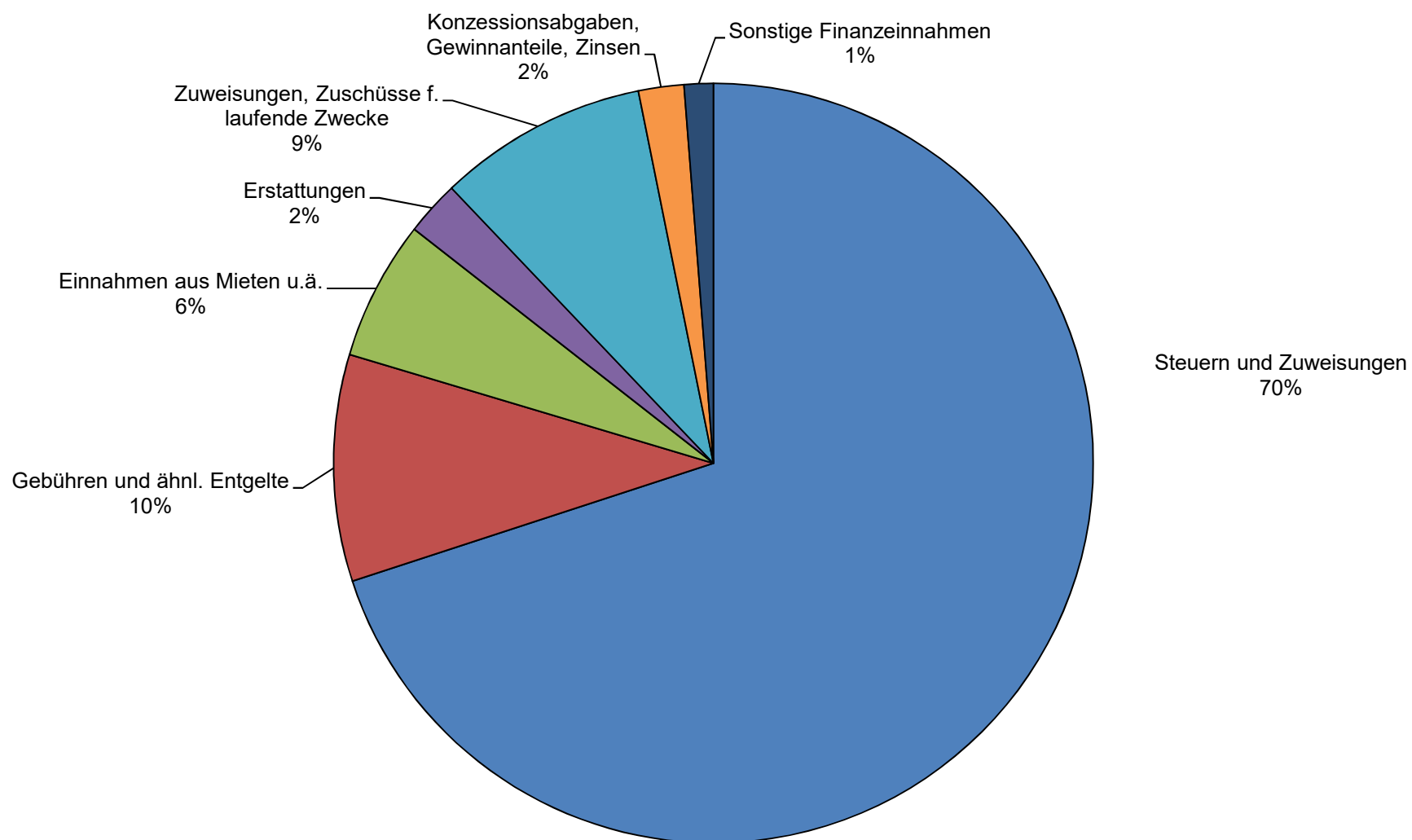
Einnahmen d. Vermögenshaushalts (in T€)

Zuführung vom Verwaltungshaushalt	381
Kreditaufnahmen (incl. Umschuldung)	4.509
Zuschüsse	7.854
Vermögensveräußerung	800
Entnahme aus Rücklagen	8.380
Rückflüsse von Darlehen	2
Summe	21.926

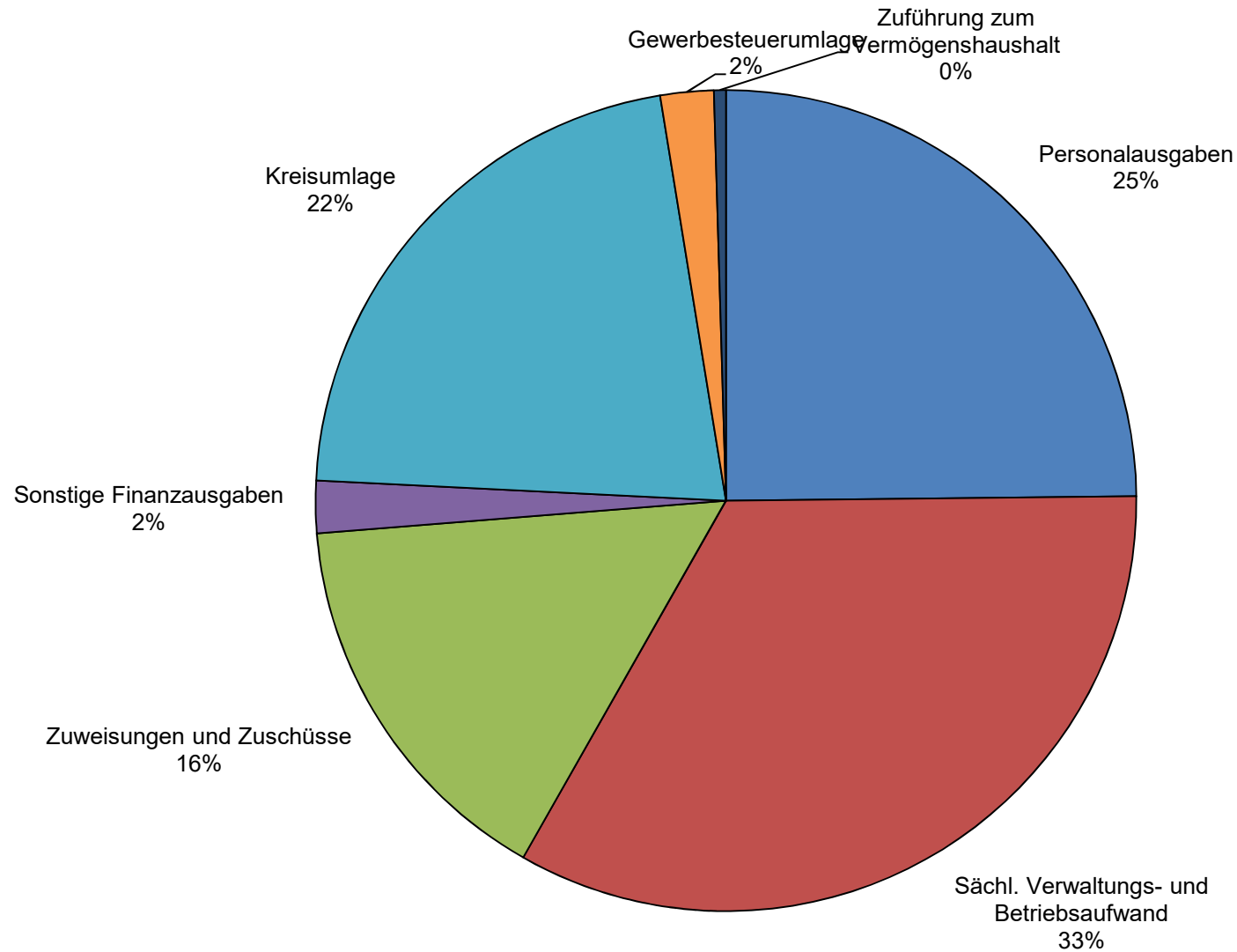
Ausgaben d. Vermögenshaushalts (in T€)

Baumaßnahmen	15.265
Tilgungen (incl. Umschuldung)	4.759
Vermögenserwerb	1.606
Sonstige	296
Summe	21.926

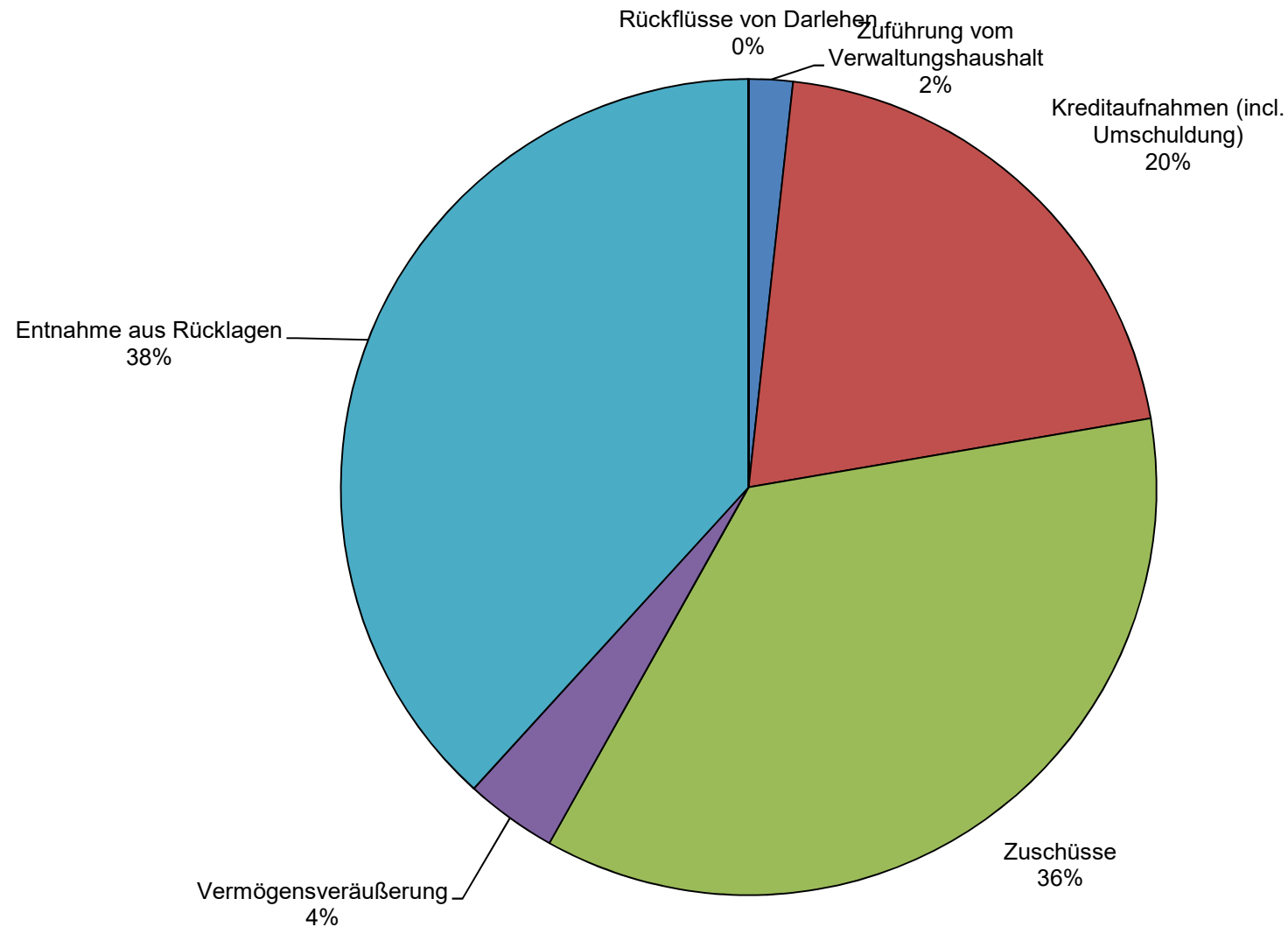
Einnahmen des Verwaltungshaushalts 2024 (80,0 Mio. Euro) nach Gruppierungen



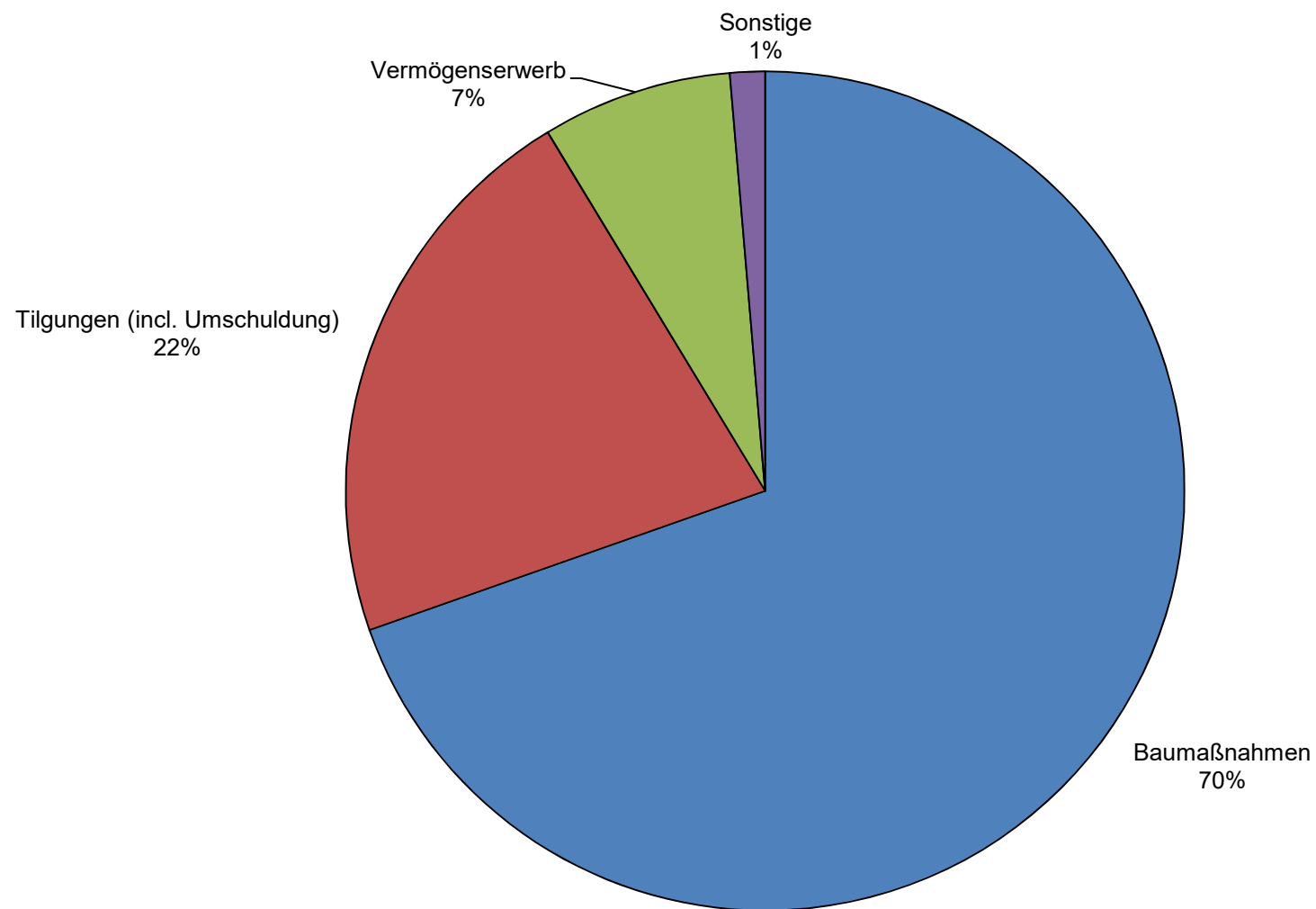
Ausgaben des Verwaltungshaushalts 2024 (80,0 Mio. Euro) nach Gruppierungen



Einnahmen des Vermögenshaushalts 2024 (21,9 Mio. Euro) nach Gruppierungen



Ausgaben des Vermögenshaushalts 2024 (21,9 Mio. Euro) nach Gruppierungen

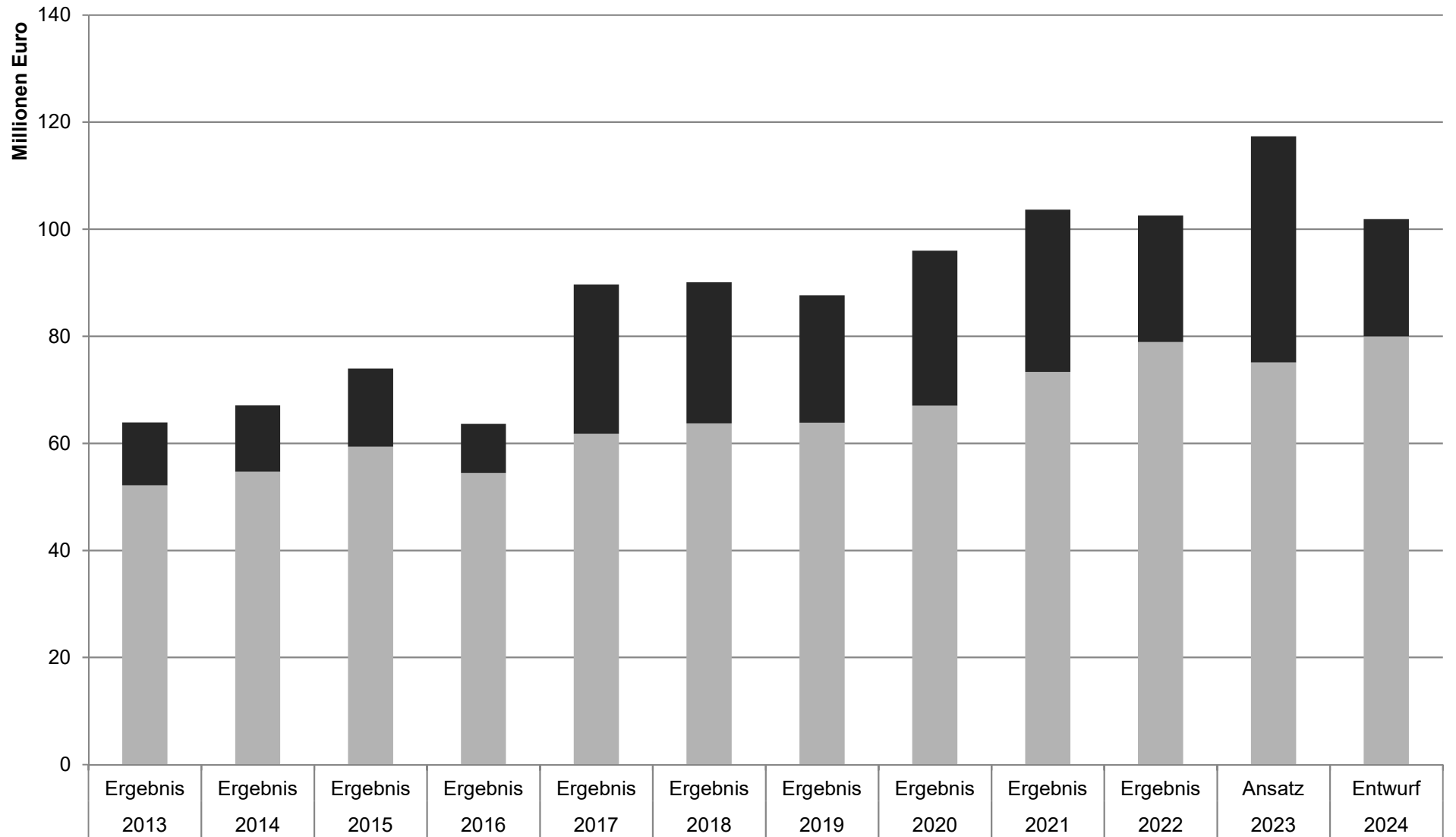


Haushaltsvolumen

Jahr		Verwaltungshaushalt	Vermögenshaushalt
		EUR	EUR
2013	Ergebnis	52.118.277	11.789.253
2014	Ergebnis	54.668.536	12.378.300
2015	Ergebnis	59.342.736	14.599.962
2016	Ergebnis	54.453.475	9.143.754
2017	Ergebnis	61.746.877	27.927.711
2018	Ergebnis	63.723.426	26.321.386
2019	Ergebnis	63.831.323	23.787.786
2020	Ergebnis	67.007.346	28.955.732
2021	Ergebnis	73.326.057	30.286.117
2022	Ergebnis	78.892.933	23.671.848
2023	Ansatz	75.088.403	42.241.280
2024	Entwurf	79.952.948	21.925.860

Haushaltsvolumen

■ Verwaltungshaushalt EUR ■ Vermögenshaushalt EUR

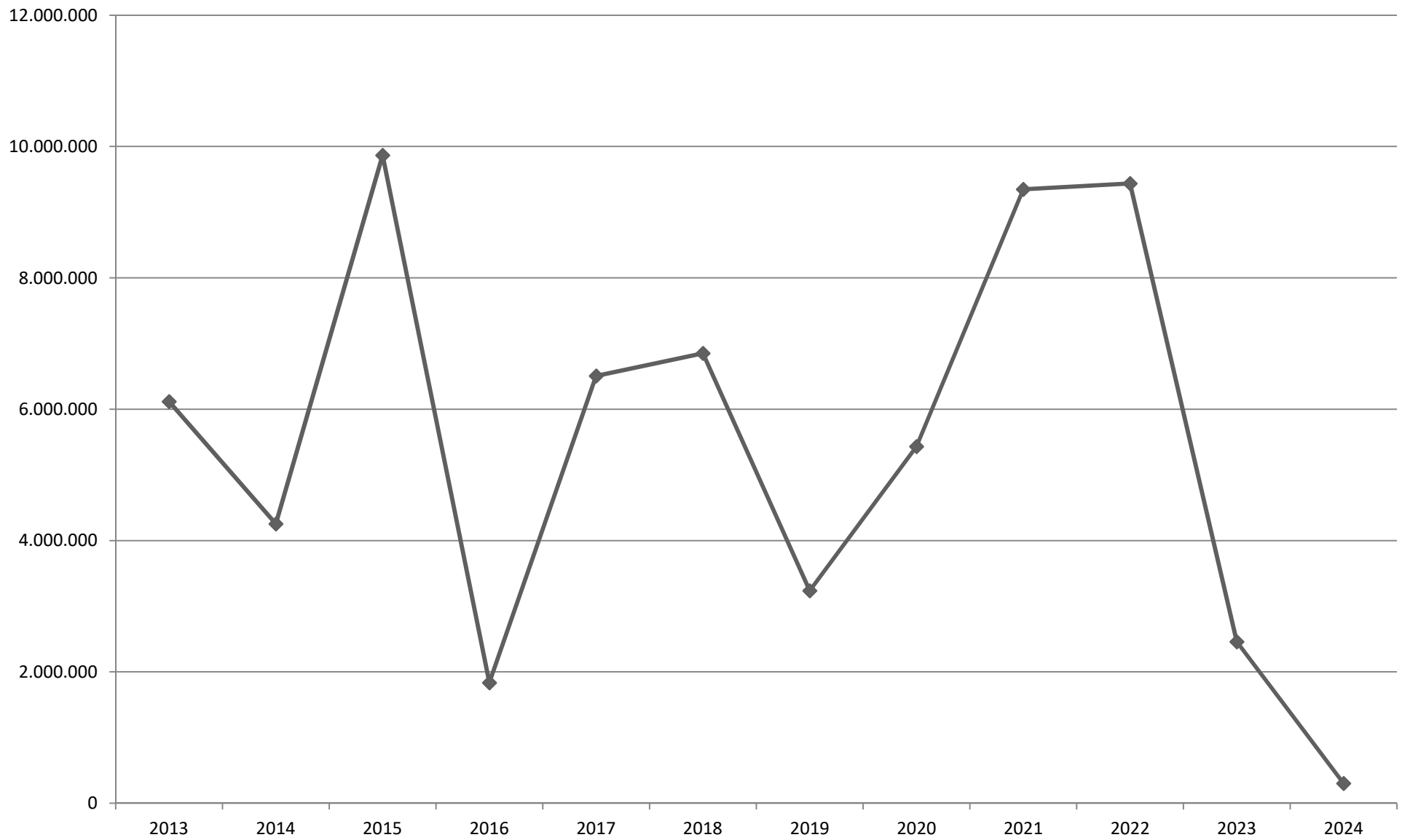


Zuführung zum/vom Vermögenshaushalt

Jahr	EUR
2013	6.117.053
2014	4.253.126
2015	9.867.288
2016	1.833.075
2017	6.507.801
2018	6.850.671
2019	3.236.091
2020	5.432.458
2021	9.349.561
2022	9.438.918
2023	2.459.520
2024	301.160

2013 - 2022 Ergebnis, 2023 Ansatz, 2024 Entwurf

Zuführung zum/vom Vermögenshaushalt

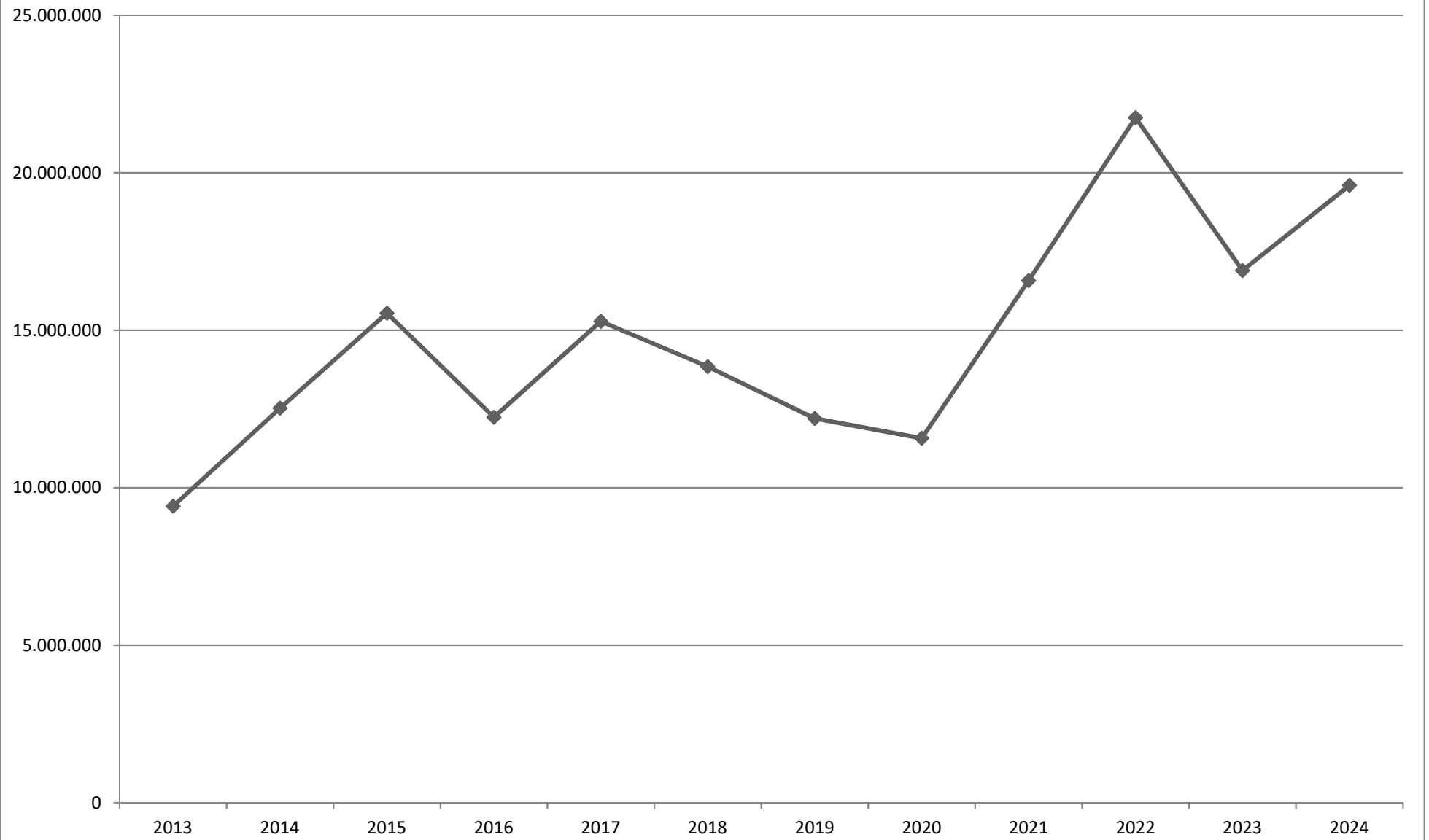


Gewerbsteuer

		Differenz	
Jahr	EUR	EUR	%
2013	9.413.624	-2.985.263	-24,08
2014	12.523.744	3.110.120	33,04
2015	15.544.426	3.020.682	24,12
2016	12.238.528	-3.305.898	-21,27
2017	15.281.692	3.043.164	24,87
2018	13.843.122	-1.438.570	-9,41
2019	12.204.336	-1.638.786	-11,84
2020	11.568.060	-636.276	-5,21
2021	16.577.842	5.009.782	43,31
2022	21.752.284	5.174.442	31,21
2023	16.900.000	-4.852.284	-22,31
2024	19.600.000	2.700.000	15,98

2013 - 2022 Ergebnis, 2023 Ansatz, 2024 Entwurf

Gewerbbesteuer

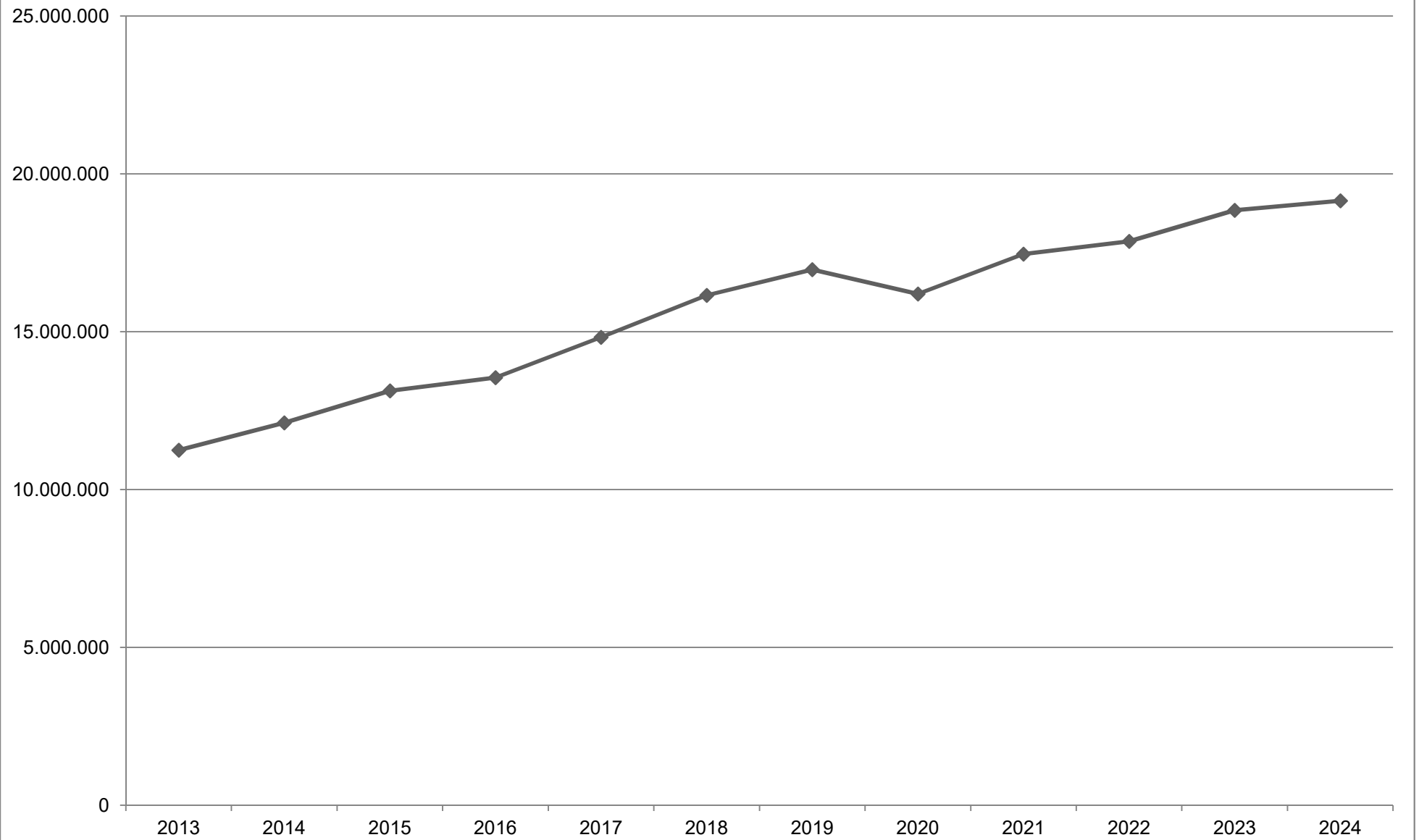


Einkommensteuerbeteiligung

		Differenz	
Jahr	EUR	EUR	%
2013	11.252.930	831.749	7,98
2014	12.113.265	860.335	7,65
2015	13.131.127	1.017.862	8,40
2016	13.548.693	417.566	3,18
2017	14.825.190	1.276.497	9,42
2018	16.154.894	1.329.704	8,97
2019	16.971.039	816.145	5,05
2020	16.197.623	-773.416	-4,56
2021	17.462.000	1.264.377	7,81
2022	17.868.525	406.525	2,33
2023	18.850.000	981.475	5,49
2024	19.150.000	300.000	1,59

2013 - 2022 Ergebnis, 2023 Ansatz, 2024 Entwurf

Einkommensteuer

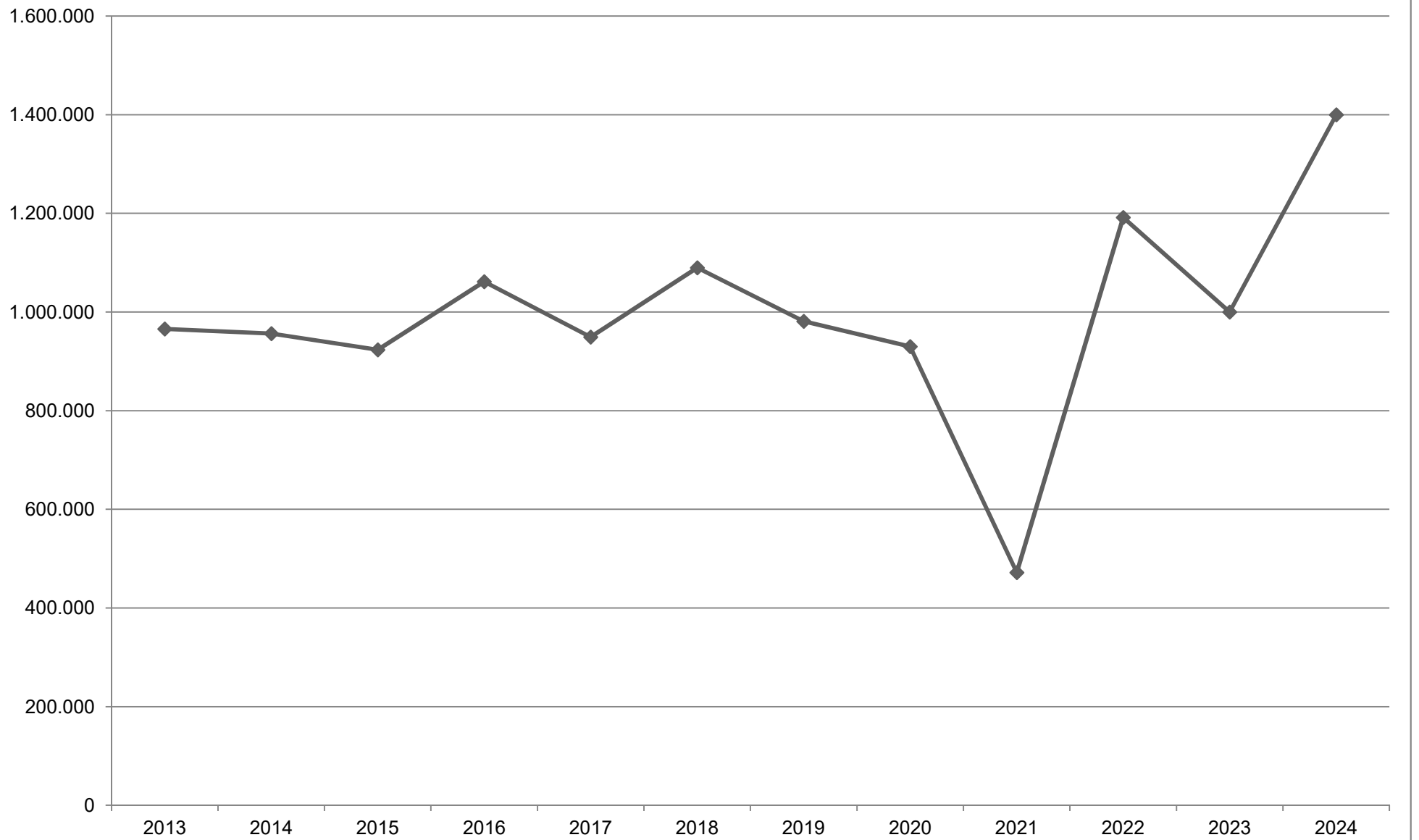


Anteil an der Spielbankabgabe

		Differenz	
Jahr	EUR	EUR	%
2013	965.611	119.667	14,15
2014	956.202	-9.409	-0,97
2015	923.336	-32.866	-3,44
2016	1.061.496	138.160	14,96
2017	949.499	-111.997	-10,55
2018	1.089.906	140.407	14,79
2019	981.273	-108.633	-9,97
2020	929.873	-51.400	-5,24
2021	471.873	-458.000	-49,25
2022	1.191.543	719.670	152,51
2023	1.000.000	-191.543	-16,08
2024	1.400.000	400.000	40,00

2013 - 2022 Ergebnis, 2023 Ansatz, 2024 Entwurf

Spielbankabgabe

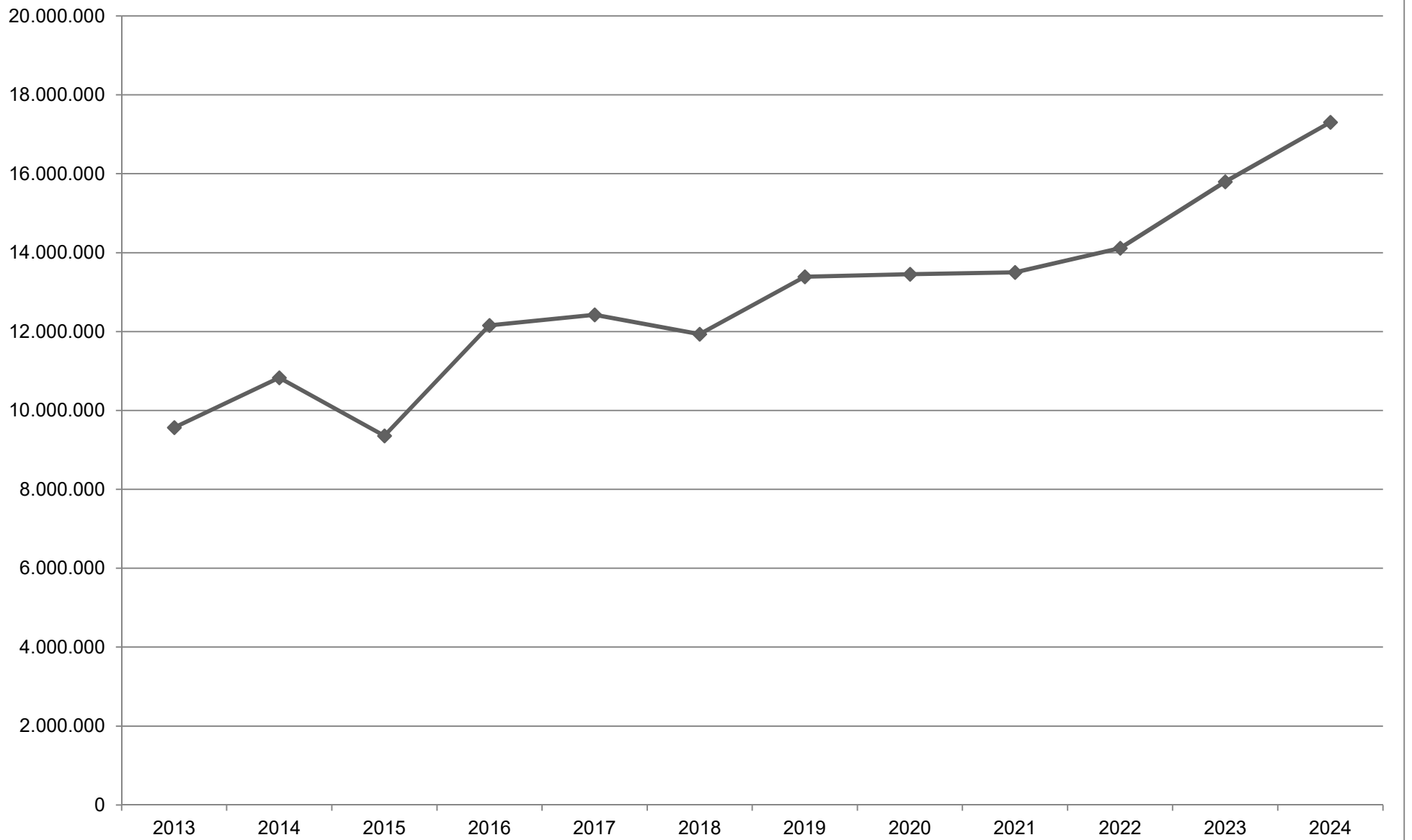


Kreisumlage

		Differenz		
Jahr	EUR	EUR	%	Hebesatz
2013	9.565.080	-122.047	-1,26	47,00
2014	10.828.587	1.263.507	13,21	44,00
2015	9.358.803	-1.469.784	-13,57	44,00
2016	12.154.899	2.796.096	29,88	43,50
2017	12.425.839	270.940	2,23	43,50
2018	11.935.392	-490.447	-3,95	43,00
2019	13.391.963	1.456.571	12,20	42,00
2020	13.451.898	59.935	0,45	42,00
2021	13.498.749	46.851	0,35	40,50
2022	14.115.601	616.852	4,57	40,50
2023	15.795.645	1.680.044	11,90	41,50
2024	17.309.000	1.513.355	9,58	42,50

2013 - 2022 Ergebnis, 2023 Bescheid, 2024 Entwurf

Kreisumlage



Schuldennachweis Kernhaushalt Stadt

		Differenz
Jahr	EUR	EUR
31.12.12	33.712.818	-1.344.539
31.12.13	33.161.437	-551.381
31.12.14	31.513.941	-1.647.496
31.12.15	31.496.431	-17.510
31.12.16	31.461.581	-34.850
31.12.17	34.513.004	3.051.423
31.12.18	32.203.167	-2.309.837
31.12.19	31.707.184	-495.983
31.12.20	35.131.152	3.423.968
31.12.21	38.715.620	3.584.468
31.12.22	67.699.387	28.983.767
31.12.23	70.608.787	2.909.400
31.12.24	73.468.787	2.860.000
31.12.25	75.379.787	1.911.000
31.12.26	74.571.787	-808.000
31.12.27	70.181.787	-4.390.000

geplante Kreditaufnahme und Tilgung 2023 berücksichtigt

geplante Kreditaufnahme und Tilgung 2024 berücksichtigt

geplante Kreditaufnahme und Tilgung 2025 berücksichtigt

geplante Kreditaufnahme und Tilgung 2026 berücksichtigt

geplante Kreditaufnahme und Tilgung 2027 berücksichtigt

Schulden Kernhaushalt Stadt Lindau (B)

