



Markt Nandlstadt

Haushaltsplan 2023

Inhaltsverzeichnis

| | Seite |
|--|-------|
| 1. Haushaltssatzung und Beschlussfassung | 5 |
| 2. Vorbericht | 11 |
| 3. Gesamtplan | 27 |
| 4. Gliederungs- und Gruppierungsplan | 33 |
| 5. Verwaltungshaushalt | 55 |
| 6. Vermögenshaushalt | 127 |
| 7. Budgetplan | 163 |
| 8. Deckungskreise | 173 |
| 9. Stand der Rücklagen/ Stand der Schulden | 197 |
| 10. Stellenplan | 203 |
| 11. Finanzplan | 211 |
| 12. Investitionsprogramm | 221 |

Haushaltssatzung

und

Haushaltsplan

Markt Nandlstadt

Haushaltsjahr 2023

- | | | | |
|----|---------------------------------------|--|-----------|
| 1. | Einwohnerzahl: | Nach der Fortschreibung am 31.12.2021 | 5.431 |
| | | Nach der letzten amtlichen Volkszählung vom 25. Mai 1987 | 3.203 |
| 2. | Gesamtfläche der Gemeindeflur: | | 3.431 ha |
| 3. | Steuersätze (Hebesätze) | | |
| | | Grundsteuer A (land- u. forstwirtschaftliche Betriebe) | 290 v. H. |
| | | Grundsteuer B (sonstige Grundstücke) | 290 v. H. |
| | | Gewerbesteuer | 340 v. H. |

Haushaltssatzung des Marktes Nandlstadt (Landkreis Freising) für das Haushaltsjahr 2023

Auf Grund der Art. 63 ff. der Gemeindeordnung erlässt der Markt folgende Haushaltssatzung:

§ 1

Der als Anlage beigefügte Haushaltsplan für das Haushaltsjahr 2023 wird hiermit festgesetzt; er schließt

| | | |
|-------------------------------|-----------------------------------|--------------------|
| im Verwaltungshaushalt | in den Einnahmen und Ausgaben mit | 11.156.800,-- Euro |
| und | | |
| im Vermögenshaushalt | in den Einnahmen und Ausgaben mit | 6.678.000,-- Euro |
| ab. | | |

§ 2

Kreditaufnahmen für Investitionen und Investitionsförderungsmaßnahmen sind nicht vorgesehen.

§ 3

Verpflichtungsermächtigungen im Vermögenshaushalt werden nicht festgesetzt.

§ 4

Die Steuersätze (Hebesätze) für nachstehende Gemeindesteuern werden wie folgt festgesetzt:

- | | | |
|----|--|-----------|
| 1. | Grundsteuer | |
| | a) für die land- und forstwirtschaftliche Betriebe (A) | 290 v. H. |
| | b) für die Grundstücke (B) | 290 v. H. |
| 2. | Gewerbsteuer | 340 v. H. |

§ 5

Der Höchstbetrag der Kassenkredite zur rechtzeitigen Leistung von Ausgaben nach dem Haushaltsplan wird auf 200.000, -- Euro festgesetzt.

§ 6

Weitere Festsetzungen werden nicht vorgenommen.

§ 7

Diese Haushaltssatzung tritt mit dem 01. Januar 2023 in Kraft.

Nandlstadt, den _____

Markt Nandlstadt

Betz, 1. Bürgermeister

Vorbericht

Vorbericht zum Haushaltsplan 2023

§ 2 Abs. 2 Nr. 1 KommHV

1. Entwicklung der Einwohnerzahlen

| Stand der Einwohner *) | |
|------------------------|--------------|
| 31.12.1996 | 4.465 |
| 31.12.1997 | 4.542 |
| 31.12.1998 | 4.701 |
| 31.12.1999 | 4.694 |
| 31.12.2000 | 4.745 |
| 31.12.2001 | 4.855 |
| 31.12.2002 | 4.936 |
| 31.12.2003 | 4.989 |
| 31.12.2004 | 5.032 |
| 31.12.2005 | 5.024 |
| 31.12.2006 | 4.963 |
| 31.12.2007 | 4.974 |
| 31.12.2008 | 4.967 |
| 31.12.2009 | 4.949 |
| 31.12.2010 | 4.977 |
| 31.12.2011 | 5.026 |
| 31.12.2012 | 4.976 |
| 31.12.2013 | 5.029 |
| 31.12.2014 | 5.097 |
| 31.12.2015 | 5.120 |
| 31.12.2016 | 5.223 |
| 31.12.2017 | 5.280 |
| 31.12.2018 | 5.318 |
| 31.12.2019 | 5.306 |
| 31.12.2020 | 5.312 |
| 31.12.2021 | 5.431 |

*) offizielle Zahlen vom Landesamt für Statistik und Datenverarbeitung

Rückblick auf den Haushalt 2022

Der Haushalt 2022 wurde mit Marktratsbeschluss vom 24.02.2022 beschlossen und durch das Landratsamt Freising am 17.03.2022 genehmigt.

Einnahmen:

Nach dem vorl. Rechnungsergebnis stellen sich die größten Steuereinnahmen 2022 folgendermaßen dar:

| | Ansatz 2022 | Ergebnis 2022 | Unterschied |
|-------------------|--------------------|--------------------|------------------|
| Grundsteuer A + B | 411.500 € | 402.968 € | -8.532 € |
| Gewerbesteuer | 850.000 € | 1.031.040 € | 181.040 € |
| Einkommensteuer | 3.715.000 € | 3.747.765 € | 32.765 € |
| Summe | 4.976.500 € | 5.181.773 € | 205.273 € |

Ausgaben:

Die Ausgabe-Ansätze konnten weitestgehend eingehalten werden.
Nur der unvorhergesehene Erwerb einer Containeranlage für den Korbinian-Kindergarten hat höhere, außerplanmäßige Kosten verursacht.

Nach dem vorl. Rechnungsergebnis 2022 ist mit einer Zuführung vom Verwaltungs- an den Vermögenshaushalt in Höhe von ca. 1,1 Mio. € zu rechnen.
Der Ansatz von 501.000 € konnte somit übertroffen werden.

Die Marktkasse war stets in der Lage, die fälligen Ausgaben termingerecht zu leisten.
Kassenkredite mussten daher nicht in Anspruch genommen werden.

An Schulden wurden 502.822 € (Ansatz 498.500 €) getilgt.
Zudem erfolgte eine Tilgung an die Fa. Bayerngrund (Erschließung Baugebiet Nord-West II) über 1,5 Mio. €.

Die Rücklage zum Jahresende 2022 beträgt 2,685 Mio. €.
Dieser Betrag steht 2023 als Entnahme aus der Rücklage wieder zur Verfügung.

Entwicklung des Haushaltsvolumens:

| Jahr | Gesamt | VWHH | VMHH |
|-------------|---------------------|---------------------|--------------------|
| 2018 | 15.168.930 € | 8.770.885 € | 6.398.045 € |
| 2019 | 15.361.520 € | 9.136.425 € | 6.225.095 € |
| 2020 | 16.983.450 € | 9.759.900 € | 7.223.550 € |
| 2021 | 18.781.800 € | 9.756.300 € | 9.025.500 € |
| 2022 | 19.259.050 € | 10.161.550 € | 9.097.500 € |
| 2023 | 17.834.800 € | 11.156.800 € | 6.678.000 € |

2. Einnahmen im Verwaltungshaushalt

2.1 Steuern und Zuweisungen

Lt. den Mitteilungen des bayer. Landesamt für Statistik und Datenverarbeitung kann mit folgenden Einnahmen gerechnet werden.

| | |
|---------------------------------------|------------------------------------|
| Gemeindeanteil an der Einkommensteuer | 3.925.000 € (Vorjahr: 3.747.765 €) |
| Schlüsselzuweisungen vom Land | 2.160.000 € (Vorjahr: 1.872.144 €) |
| Einkommensteuer-Ersatzleistungen | 309.000 € (Vorjahr: 310.357 €) |
| Finanzzuweisungen | 98.000 € (Vorjahr: 75.904 €) |
| Gemeindeanteil an der Umsatzsteuer | 78.000 € (Vorjahr: 84.070 €) |

Realsteuern:

- Gewerbesteuer
Mit Marktrats-Beschluss vom 20.10.2022 wurde der Hebesatz zum 01.01.2023 auf 340 % (bisher 310 %) angehoben.
Dezente Mehreinnahmen werden daher erwartet.
Ansatz 1.100.000 € (Ergebnis Vorjahr: 1.030.040 €).
- Grundsteuer A + B
Hier blieb der Hebesatz unverändert (290 %).
Die Einnahmen sind bei der Grundsteuer A mit 65.000 € und bei der Grundsteuer B mit 350.000 € veranschlagt.
Die Höhe der Ansätze richtet sich nach den Vorjahreswerten 2022.

2.2 Gebühren

Bei den Gebühreneinnahmen ist keine große Änderung zu erwarten.
Zum Ansatz kamen daher die Ergebnisse des Vorjahres.

2.3 Sonstige Einnahmen

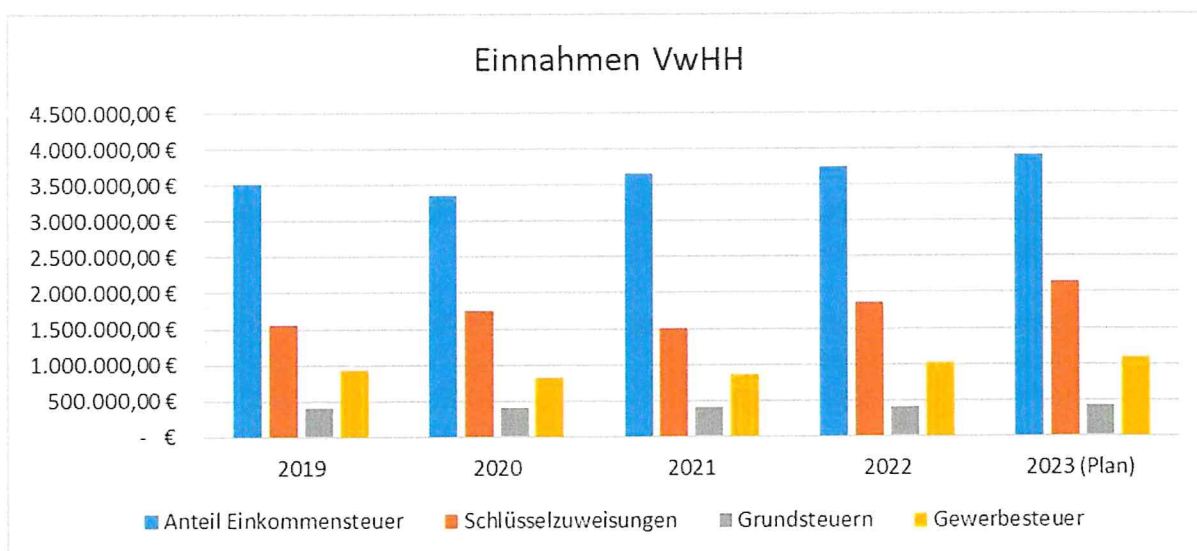
Vom Schulverband Nandlstadt werden folgende Einnahmen erwartet:

Verwaltungskostenpauschale Rathausmitarbeiter 39.500 €
Erstattung Arbeiten durch das Bauhofpersonal 7.500 €
Benutzungsgebühren für die Dreifachturnhalle 20.800 €.

Zinseinnahmen auf den Bausparvertrag werden in Höhe von 3.800 € erwartet.

Die Konzessionsabgabe von E.ON ist mit 135.000 € angesetzt.

Bei den Miet- und Pachteinnahmen für Gemeindeeigene Gebäude bzw. Grundstücke wurde im Ansatz das neu erworbene Gebäude in der Bahnhofstraße 2 berücksichtigt.



| | 2019 | 2020 | 2021 | 2022 | 2023 (Plan) |
|------------------------|----------------|----------------|----------------|----------------|----------------|
| Anteil Einkommensteuer | 3.524.745,00 € | 3.364.115,00 € | 3.662.731,00 € | 3.747.765,00 € | 3.925.000,00 € |
| Schlüsselzuweisungen | 1.565.608,00 € | 1.750.212,00 € | 1.509.500,00 € | 1.872.144,00 € | 2.160.000,00 € |
| Grundsteuern | 396.598,00 € | 395.953,00 € | 402.930,00 € | 402.967,00 € | 415.000,00 € |
| Gewerbesteuer | 938.773,00 € | 831.294,00 € | 863.123,00 € | 1.031.040,00 € | 1.100.000,00 € |

3. Ausgaben im Verwaltungshaushalt

3.1 Personalkosten

Die Personalausgaben stellen den größten Ausgabeposten im Verwaltungshaushalt dar. Im Jahr 2023 werden diese mit 3.846.450 € (Vorjahr: 3.577.100 €) veranschlagt. Dies entspricht einer Steigerung von 7,5 %.

Neben der zu erwartenden Tarifsteigerung ist zusätzliches Personal im Rathaus (Ordnungsamt, Liegenschaftsamt) sowie in den Kindergärten vorgesehen.

Evtl. Überschreitungen können auch durch die Inanspruchnahme der Deckungsreserve (20.000 €) ausgeglichen werden.

3.2 Zuschüsse und Zuweisungen

Der Unterhaltszuschuss des Marktes an den Schulverband Nandlstadt für die außerschulische Nutzung des Hallenbades ist mit 60.000 € geplant.

Die Volkshochschule wird einen Zuschuss über 10.000 € erhalten.

3.3 Kreisumlage

Der Landkreis Freising hat eine Anhebung des Hebesatzes auf nunmehr 49,9 % (bisher 47,9 %) angekündigt.

Es ist daher mit Mehrausgaben von 118.082 € gegenüber dem Hebesatz aus dem Vorjahr zu rechnen. Insg. sind 2.946.500 € angesetzt.

| <u>Jahr</u> | <u>Umlage</u> | <u>Hebesatz</u> |
|--------------------|--------------------|-----------------|
| 2013 | 1.543.264 € | 49,9 % |
| 2014 | 1.776.793 € | 47,9 % |
| 2015 | 1.751.820 € | 47,9 % |
| 2016 | 2.007.571 € | 47,9 % |
| 2017 | 2.064.098 € | 47,9 % |
| 2018 | 2.180.691 € | 47,9 % |
| 2019 | 2.448.314 € | 47,9 % |
| 2020 | 2.528.247 € | 47,9 % |
| 2021 | 2.802.949 € | 47,9 % |
| 2022 | 2.650.418 € | 47,9 % |
| 2023 (Plan) | 2.946.500 € | 49,9 % |

3.4 Gewerbesteuerumlage

Die Gewerbesteuerumlage ist wie im Vorjahr mit 100.000 € angesetzt.

3.5 Schulverbandsumlage

Gemäß Artikel 9 des Bayerischen Schulfinanzierungsgesetzes erhebt der Schulverband Nandlstadt für seinen durch sonstige Einnahmen nicht gedeckten Bedarf eine Schulverbandsumlage von seinen Mitgliedern, um seinen Finanzbedarf zu decken. Grundlage für die Umlage stellt die Anzahl der Verbandsschüler dar.

Aufgrund der gemeldeten Schülerzahlen zum Stichtag 01.10.2022 ergibt sich für den Markt Nandlstadt eine weiterhin steigende Verwaltungsumlage.

| | | |
|--------------------|---|------------------|
| 2014 | - | 446.949 € |
| 2015 | - | 467.224 € |
| 2016 | - | 477.305 € |
| 2017 | - | 273.498 € |
| 2018 | - | 414.793 € |
| 2019 | - | 425.700 € |
| 2020 | - | 555.394 € |
| 2021 | - | 578.174 € |
| 2022 | - | 601.068 € |
| 2023 (Plan) | - | 645.000 € |

3.6 Zinsausgaben

Aufgrund steigender Soll-Zinsen ist hier mit einer deutlichen Steigerung zu rechnen. Der Gesamtaufwand wird mit 95.000 € (Vorjahr: 38.293 €) veranschlagt.

Ein Kredit läuft aktuell noch über eine variable Verzinsung, eine langfristige Zinsbindung wird auch hier angestrebt.

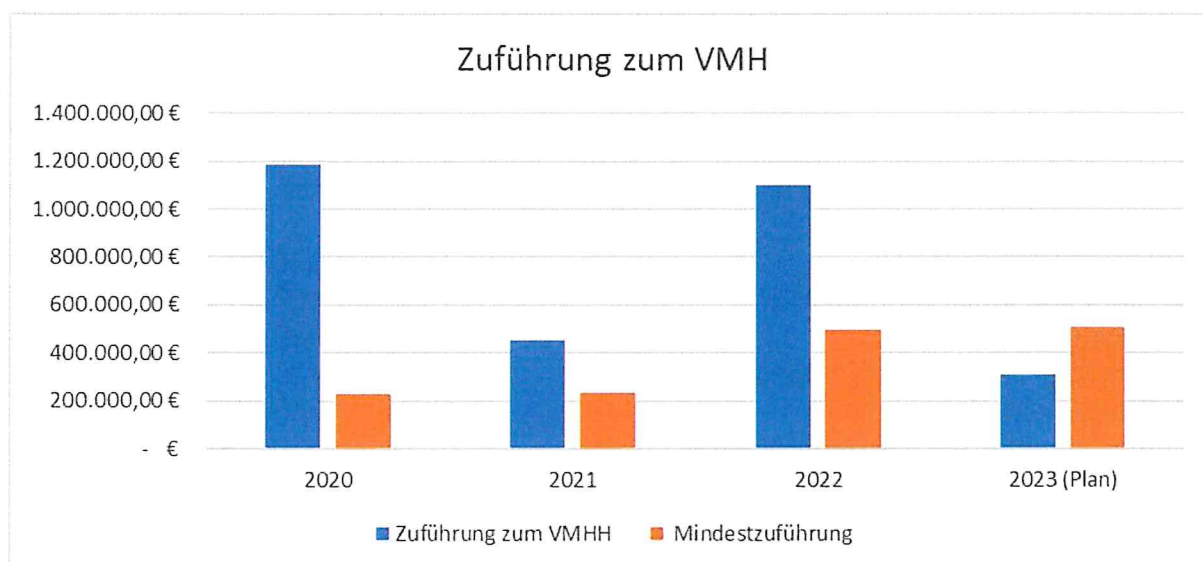
3.7 Zuführung zum Vermögenshaushalt

Die Zuführung zum Vermögenshaushalt muss gem. § 22 Abs. 1 Satz 2 KommHV-K mindestens so hoch sein, dass damit die ordentliche Tilgung der Kredite abgedeckt werden kann.

Mit der geplanten Zuführung von 310.500 € wird die Summe der Kredittilgungen (510.500 €) nicht erreicht, andere Einnahmen stehen aber zur Verfügung, sodass die Tilgung gewährleistet ist.

Trotz steigender Steuereinnahmen wird eine Zuführung wie in den vergangenen Jahren wohl nicht erreichbar sein.

Mit wachsenden Ausgaben im Verwaltungshaushalt, insb. steigende Kreisumlage, steigende Personalkosten, steigender Betriebsaufwand (Strom) ist die Zuführung weiter rückläufig.



| | 2020 | 2021 | 2022 | 2023 (Plan) |
|--------------------|----------------|--------------|----------------|--------------|
| Zuführung zum VMHH | 1.187.191,00 € | 454.000,00 € | 1.100.000,00 € | 310.500,00 € |
| Mindestzuführung | 230.076,00 € | 237.500,00 € | 498.500,00 € | 510.500,00 € |

4. Einnahmen im Vermögenshaushalt

Im Vermögenshaushalt wird mit folgenden Einnahmen gerechnet:

| | |
|--|-------------|
| Entnahme Rücklagen: | 2.685.000 € |
| Verkauf von Gewerbegrund | 1.100.000 € |
| Grundstücksverkäufe | 1.500.000 € |
| Zuschüsse Sanierung Waldbad | 420.000 € |
| Beiträge Kläranlage | 355.000 € |
| Zuführung vom Verwaltungshaushalt | 310.500 € |
| Investitionspauschale | 126.500 € |
| Zuschuss Brückenbau Kollersdorf | 109.000 € |
| Zuschüsse für ISEK-Projekte | 20.000 € |
| Zuschuss für Errichtung Feuerwehrsirene Baumgarten | 20.000 € |

5. Ausgaben im Vermögenshaushalt

5.1 Baumaßnahmen

Folgende Baumaßnahmen sind 2023 vorgesehen:

| | |
|---|-----------|
| Allgem. Straßenbau (einschl. Parkplätze) | 750.000 € |
| Abwasserkanal Tiefbau | 650.000 € |
| Gehwege | 250.000 € |
| Waldbadsanierung - Fertigstellung | 250.000 € |
| Brückensanierungen (Kollersdorf - Fertigstellung) | 220.000 € |
| Städtebauförderung (ISEK-Projekte) | 166.000 € |
| Friedhofsgestaltung | 85.000 € |
| Rathaus | 85.000 € |
| Kläranlage | 80.000 € |
| Sanierung gem. Gebäude | 65.000 € |
| Breitbandausbau | 50.000 € |
| PV-Anlagen | 50.000 € |
| Planungskosten weiterer Kindergarten | 35.000 € |
| Johannes-Kindergarten | 37.000 € |
| Feuerwehrhaus Airischwand (Planungen) | 35.000 € |
| Bauhof | 25.000 € |
| Feuerwehr Baumgarten (weitere Sirenen-Anlagen) | 25.000 € |
| Radwegbau | 20.000 € |
| Hochwasserschutz | 15.000 € |
| Feuerwehrhaus Nandlstadt | 15.000 € |
| Feuerwehrhaus Aiglsdorf (Planung Umbau) | 10.000 € |

Für einige dieser Baumaßnahmen darf mit staatl. Zuschüssen gerechnet werden, die entsprechend bei den Einnahmen veranschlagt sind.

5.2 Erwerb von Grundstücken

Hier sind folgende Summen vorgesehen:

| | |
|------------------------|-------------|
| Bauland | 1.000.000 € |
| Gewerbegrund | 250.000 € |
| Allgem. Grunderwerb | 300.000 € |
| Straßen- u. Radwegebau | 200.000 € |

5.3 Erwerb von bewegl. Sachen des Anlagevermögens

An größeren Vermögensgegenständen sollen angeschafft werden:

| | |
|---|----------|
| Div. Gerätschaften Bauhof | 22.000 € |
| Rathaus (Ausstatt. neue Büros, Bauplankopierer u.a.) | 75.000 € |
| Feuerwehr Nandlstadt (div. Feuerwehrgerätschaften) | 10.000 € |

5.4 Investitionsumlage an den Schulverband

Für den Schulverband ist eine Investitionsumlage über 300.000 € vorgesehen.
Der Rücklagenaufbau für anstehende größere Investitionen soll fortgeführt werden.

Entwicklung der Umlagezahlungen:

| | | |
|--------------------|---|------------------|
| 2013 | - | 326.928 € |
| 2014 | - | 321.041 € |
| 2015 | - | 261.573 € |
| 2016 | - | 0 € |
| 2017 | - | 79.648 € |
| 2018 | - | 300.440 € |
| 2019 | - | 0 € |
| 2020 | - | 88.109 € |
| 2021 | - | 129.037 € |
| 2022 | - | 395.349 € |
| 2023 (Plan) | - | 300.000 € |

6. Rücklagen/Schulden

6.1 Entwicklung der Rücklagen

| | | |
|-------------------|---|-------------|
| 01.01.2016 | - | 5.111.568 € |
| 01.01.2017 | - | 4.375.964 € |
| 01.01.2018 | - | 4.125.321 € |
| 01.01.2019 | - | 2.659.509 € |
| 01.01.2020 | - | 3.131.801 € |
| 01.01.2021 | - | 3.260.000 € |
| 01.01.2022 | - | 6.480.000 € |
| 01.01.2023 | - | 2.685.000 € |
| 01.01.2024 (Plan) | - | 878.600 € |
| 01.01.2025 (Plan) | - | 1.491.750 € |
| 01.01.2026 (Plan) | - | 511.050 € |

Die Mindestrücklage nach § 20 Abs. 2 KommHV-K in Höhe von 1 % der Ausgaben des Verwaltungshaushalts nach dem Durchschnitt der letzten 3 Jahre ist gegeben.

6.2 Entwicklung des Schuldenstandes

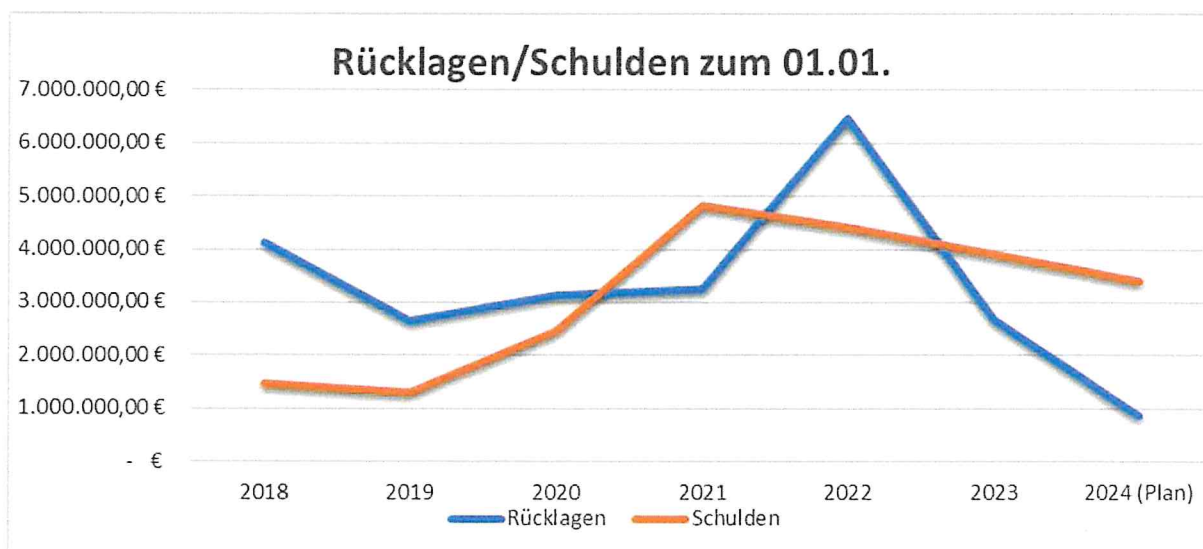
Aktuelle Schulden (Stand 01.01.2023):

| | € | Zinssatz | Tilgung/Jahr |
|-------------------|--------------------|----------|------------------|
| Dreifachturnhalle | 251.666 € | 0,95 % | 151.000 € |
| Dreifachturnhalle | 201.756 € | 1,40 % | 8.772 € |
| Kläranlage | 26.483 € | 0,75 % | 26.483 € |
| Kläranlage | 3.435.402 € | variabel | 320.041 € |
| Rückewagen | 12.606 € | 1,00 % | 4.204 € |
| Gesamt | 3.927.913 € | | 510.500 € |

Im Haushaltsjahr 2023 ist keine Kreditaufnahme vorgesehen.

Entwicklung der Verschuldung:

| | | Pro Kopf |
|-------------------|---|--------------|
| 01.01.2014 | - | 2.245.000 € |
| 01.01.2015 | - | 451 € |
| 01.01.2016 | - | 416 € |
| 01.01.2017 | - | 377 € |
| 01.01.2018 | - | 336 € |
| 01.01.2019 | - | 288 € |
| 01.01.2020 | - | 249 € |
| 01.01.2021 | - | 465 € |
| 01.01.2022 | - | 910 € |
| 01.01.2023 | - | 835 € |
| 01.01.2024 (Plan) | - | 742 € |
| | - | 629 € |



| | 2018 | 2019 | 2020 | 2021 | 2022 | 2023 | 2024 (Plan) |
|-----------|----------------|----------------|----------------|----------------|----------------|----------------|----------------|
| Rücklagen | 4.125.321,00 € | 2.659.509,00 € | 3.131.801,00 € | 3.260.000,00 € | 6.480.000,00 € | 2.685.000,00 € | 878.600,00 € |
| Schulden | 1.468.000,00 € | 1.300.000,00 € | 2.472.000,00 € | 4.842.000,00 € | 4.432.414,00 € | 3.927.913,00 € | 3.417.413,00 € |

Nandlstadt, 02.03.2023

Martin Anneser
Kämmerer

Eckdaten zum Haushalt 2023

| | 2023 (HHPI) | 2022 (HHPI) |
|--|--------------------|--------------------|
| GESAMTVOLUMEN (Einnahmen und Ausgaben) | 17,83 Mio € | 19,26 Mio € |
| VERWALTUNGSHAUSHALT (Einnahmen und Ausgaben) | 11,16 Mio € | 10,16 Mio € |
| Einige wichtige Ansätze im Haushaltsplan im Vergleich zum VJ: | | |
| <u>Einnahmen:</u> | | |
| Grundsteuer A + B | 415.000 € | 411.500 € |
| Gewerbesteuer | 1.100.000 € | 850.000 € |
| Einkommensteuer | 3.925.000 € | 3.720.000 € |
| Schlüsselzuweisung | 2.160.000 € | 1.870.000 € |
| <u>Ausgaben:</u> | | |
| Personalkosten | 3.846.450 € | 3.438.000 € |
| Gewerbesteuerumlage | 100.000 € | 100.000 € |
| Verw.-Umlage Schulverband | 645.000 € | 615.000 € |
| Kreisumlage | 2.946.500 € | 2.655.000 € |
| Zuführung zum Vermögenshaushalt | 310.500 € | 501.000 € |
| Entwicklung der Steuer- und Umlagekraft | | |
| Steuerkraft | 4.406.399 € | 4.206.530 € |
| Steuerkraft je Einwohner | 811,34 €/EW | 791,89 €/EW |
| Umlagekraft | 5.904.114 € | 5.533.232 € |
| Umlagekraft je Einwohner | 1.087,11 €/EW | 1.041,65 €/EW |
| VERMÖGENSHAUSHALT (Einnahmen und Ausgaben) | 6,68 Mio € | 9,10 Mio € |
| Stand der Schulden (Ende des HHJ) | | |
| Markt Nandlstadt | 3,42 Mio € | 3,93 Mio € |
| Pro-Kopf-Verschuldung Markt Nandlstadt | 629 €/EW | 742 €/EW |
| Stand der Rücklagen (Ende des HHJ) | | |
| Allgemeine Rücklage | 878.600 € | 2,69 Mio € |

Übersicht

zur Beurteilung der dauernden Leistungsfähigkeit

in 1000 EUR

| | Ergebnisse der letzten Jahres- rechnung (Vor- vorjahr) | Ansätze aus dem Haus- haltsplan d. Vorjahres incl. Nachtrag 2022 | Ansätze aus dem Haus- haltsplan d. Haushalts- jahres 2023 | Ansätze aus dem Finanzplan für die darauffolgenden Haushaltsjahre | | |
|---|---|---|--|--|--------------|--------------|
| | | | | 2024 | 2025 | 2026 |
| 1. Zuführung zum Vermögenshaushalt (Gr. 86) abzüglich | 632 | 533 | 343 | 838 | 892 | 894 |
| 1.1 Zuführung zum Vermögenshaushalt- Sonderrücklagen | | | | | | |
| 1.2 Bedarfszuweisung (UGr. 051) | | | | | | |
| 1.3 Zuführung vom Vermögenshaushalt (Haushaltsstelle 91.280) | | | | | | |
| 1.4 Ordentliche Tilgung von Krediten zuzüglich | | | | | | |
| 1.5 Rückflüsse von Darlehen (Gr. 32) | | | | | | |
| 1.6 Investitionspauschalen nach Art. 12 FAG (Haushaltsstelle 90.361) | 127 | 127 | 127 | 127 | 127 | 127 |
| 1.7 Jährliche pauschale, zweckgebundene Zuweisung aus der Feuerschutzsteuer nach Art. 3 BayFWG (UGr. 361) | 97 | 34 | 20 | 20 | | |
| 2. Bereinigtes Ergebnis | 856 | 694 | 490 | 985 | 1.019 | 1.021 |
| <i>Ergänzende Angaben zum VWH</i> | | | | | | |
| 3. Einmalige Einnahmen | | | | | | |
| 4. Einmalige Ausgaben | | | | | | |
| Nachrichtliche Angaben | | | | | | |
| 5. Ausgaben für den Erwerb von beweglichen Sachen des Anlagevermögens (UGr. 935) | 67 | 289 | 172 | 56 | 56 | 56 |
| 6. Ausgaben für Baumaßnahmen an Straßen (Nr. 2.42 AllgZVKommGrPl; aus Gr. 94 - 96) | 532 | 1.150 | 1.240 | 337 | 287 | 287 |
| 7. Außerordentliche Tilgung von Krediten | | | | | | |
| 8. Renten (Leibrenten) für die Abtretung von Grundstücken (aus UGr. 932) | | | | | | |
| 9. Leasingraten (soweit vermögenswirksam) | | | | | | |
| 10. Kalkulatorische Abschreibung kosten- rechnender Einrichtungen (UGr. 680) | 200 | 237 | 260 | 260 | 260 | 260 |

BEMERKUNGEN:

*** Ende der Liste "Übersicht zur Beurteilung der dauernden Leistungsfähigkeit" ***

Gesamtplan

The first part of the paper discusses the importance of the research and the objectives of the study. It then presents a literature review of the existing research on the topic. The next section describes the methodology used in the study, including the data sources and the statistical techniques employed. The results of the study are then presented, followed by a discussion of the findings and their implications. Finally, the paper concludes with a summary of the main points and suggestions for future research.

The research was conducted using a quantitative approach, with data collected from a large sample of participants. The results show a significant positive correlation between the variables studied, indicating that the hypothesis was supported. The findings have important implications for the field and suggest that further research is needed to explore the underlying mechanisms.

In conclusion, the study provides valuable insights into the relationship between the variables and highlights the need for continued research in this area. The results are consistent with previous findings and offer new perspectives on the topic.

Gesamtplan für das Haushaltsjahr 2023

| Einzelplan | | Haushaltsansatz | | | | | Ergebnisse der Jahresrechnung | |
|------------|---|--------------------|-------------------|---|-------------------|-------------------|-------------------------------|---------------------|
| | | Haushaltsjahr 2023 | | | Vorjahr 2022 | | 2021 | |
| Nr. | Bezeichnung | Einnahmen EUR | Ausgaben EUR | | Einnahmen EUR | Ausgaben EUR | Einnahmen EUR | Ausgaben EUR |
| 1 | 2 | 3 | 4 | 5 | 6 | 7 | 8 | 9 |
| | Verwaltungshaushalt | | | | | | | |
| 0 | ALLGEMEINE VERWALTUNG | 128.850 | 1.569.900 | | 135.600 | 1.446.400 | 178.416,27 | 1.295.602,12 |
| 1 | ÖFFENTLICHE SICHERHEIT UND ORDNUNG | 72.740 | 473.100 | | 68.690 | 427.550 | 65.994,04 | 402.941,09 |
| 2 | SCHULEN | 26.800 | 851.300 | | 25.500 | 797.950 | 24.157,50 | 769.804,89 |
| 3 | WISSENSCHAFT, FORSCHUNG, KULTURPFLEGE | 63.650 | 142.600 | | 25.400 | 81.750 | 17.186,75 | 72.202,86 |
| 4 | SOZIALE SICHERUNG | 1.350.300 | 2.643.900 | | 1.195.500 | 2.411.350 | 1.105.653,24 | 2.303.636,50 |
| 5 | GESUNDHEIT, SPORT, ERHOLUNG | 2.500 | 35.000 | | 1.500 | 49.450 | 1.042,67 | 11.303,21 |
| 6 | BAU- UND WOHNUNGSWESEN, VERKEHR | 119.250 | 383.450 | | 120.000 | 326.650 | 118.732,37 | 222.407,06 |
| 7 | ÖFFENTLICHE EINRICHTUNGEN, WIRTSCHAFTSFÖRDERUNG | 514.150 | 1.472.400 | | 504.000 | 1.231.450 | 477.512,87 | 1.150.674,00 |
| 8 | WIRTSCHAFTL. UNTERNEHMEN, ALLG. GRUND- UND SONDERVERMÖGEN | 200.260 | 98.150 | | 178.260 | 73.000 | 192.547,05 | 39.863,55 |
| 9 | ALLGEMEINE FINANZWIRTSCHAFT | 8.678.300 | 3.487.000 | | 7.907.100 | 3.316.000 | 7.560.160,39 | 3.472.967,87 |
| 0-9 | Zusammen | 11.156.800 | 11.156.800 | | 10.161.550 | 10.161.550 | 9.741.403,15 | 9.741.403,15 |
| | | | | | | | | |

*** Ende der Liste "Zusammenfassung der Einnahmen und Ausgaben" ***

Gesamtplan für das Haushaltsjahr 2023

| Einzelplan | | Haushaltsansatz | | | | | Ergebnisse der Jahresrechnung | |
|------------|---|--------------------|------------------|---------------------|------------------|------------------|-------------------------------|----------------------|
| | | Haushaltsjahr 2023 | | | Vorjahr 2022 | | 2021 | |
| Nr. | Bezeichnung | Einnahmen EUR | Ausgaben EUR | Verpfl.-Erm. EUR | Einnahmen EUR | Ausgaben EUR | Einnahmen EUR | Ausgaben EUR |
| 1 | 2 | 3 | 4 | 5 | 6 | 7 | 8 | 9 |
| | Vermögenshaushalt | | | | | | | |
| 0 | ALLGEMEINE VERWALTUNG | 0 | 160.000 | 0 | 0 | 75.000 | 0,00 | 28.453,47 |
| 1 | ÖFFENTLICHE SICHERHEIT UND ORDNUNG | 20.000 | 105.000 | 0 | 34.000 | 129.500 | 96.800,00 | 29.693,34 |
| 2 | SCHULEN | 0 | 309.500 | 0 | 0 | 409.500 | 0,00 | 132.478,48 |
| 3 | WISSENSCHAFT, FORSCHUNG, KULTURPFLEGE | 0 | 2.500 | 0 | 0 | 2.500 | 0,00 | 2.887,80 |
| 4 | SOZIALE SICHERUNG | 0 | 125.900 | 0 | 0 | 77.000 | 15.000,00 | 27.642,56 |
| 5 | GESUNDHEIT, SPORT, ERHOLUNG | 420.000 | 251.000 | 0 | 470.000 | 804.000 | 35.000,00 | 763.365,35 |
| 6 | BAU- UND WOHNUNGSWESEN, VERKEHR | 2.729.000 | 2.914.000 | 0 | 1.300.000 | 3.615.000 | 5.736.547,70 | 1.099.829,38 |
| 7 | ÖFFENTLICHE EINRICHTUNGEN, WIRTSCHAFTSFÖRDERUNG | 387.000 | 976.000 | 0 | 186.000 | 994.000 | 533.050,39 | 1.100.101,81 |
| 8 | WIRTSCHAFTL. UNTERNEHMEN, ALLG. GRUND- UND SONDERVERMÖGEN | 0 | 415.000 | 0 | 0 | 691.500 | 47.310,00 | 232.825,02 |
| 9 | ALLGEMEINE FINANZWIRTSCHAFT | 3.122.000 | 1.419.100 | 0 | 7.107.500 | 2.299.500 | 4.081.341,69 | 7.127.772,57 |
| 0-9 | Zusammen | 6.678.000 | 6.678.000 | 0 | 9.097.500 | 9.097.500 | 10.545.049,78 | 10.545.049,78 |
| | | | | | | | | |

*** Ende der Liste "Zusammenfassung der Einnahmen und Ausgaben" ***

Gliederungs- und Gruppierungsplan

Gemeinde 0 MARKT NANDLSTADT

| Gld. Nr. | Aufgabenbereich | Einnahmen aus Verwaltung und Betrieb | Sonstige Finanzeinnahmen | Personalausgaben | Sächlicher Verw.- und Betriebsaufwand, weitere Finanzausgaben | Zuweisungen und Zuschüsse | Zuschussbedarf (Sp.3 und 4 ./.5 bis 7) | Objektbezogene Einnahmen des Verm.-HH | Baumaßnahmen | Sonstige Investitionsausgaben | Verpflichtungsermächtigungen |
|----------|---|--------------------------------------|--------------------------|------------------|---|---------------------------|--|---------------------------------------|--------------|-------------------------------|------------------------------|
| | Gruppierungsziffer | 10 - 17 | 20-22, 24-26 | 40 - 46 | 50-68,84 | 70 - 78 | 8 | 32 - 36 | 94 - 96 | 92,93,98,99 | |
| 1 | 2 | 3 | 4 | 5 | 6 | 7 | 8 | 9 | 10 | 11 | 12 |
| 00 | Gemeindeorgane | 0 | 0 | 247.600 | 31.400 | 0 | -279.000 | 0 | 0 | 0 | 0 |
| | Je EW. | 0 | 0 | 47 | 6 | 0 | -53 | 0 | 0 | 0 | 0 |
| 02 | Hauptverwaltung | 26.250 | 0 | 392.600 | 191.150 | 0 | -557.500 | 0 | 0 | 0 | 0 |
| | Je EW. | 5 | 0 | 74 | 36 | 0 | -105 | 0 | 0 | 0 | 0 |
| 03 | Finanzverwaltung | 27.100 | 25.000 | 328.200 | 57.000 | 0 | -333.100 | 0 | 0 | 0 | 0 |
| | Je EW. | 5 | 5 | 62 | 11 | 0 | -63 | 0 | 0 | 0 | 0 |
| 05 | Besondere Dienststellen der allg. Verwaltung | 11.000 | 0 | 93.100 | 18.950 | 0 | -101.050 | 0 | 0 | 0 | 0 |
| | Je EW. | 2 | 0 | 18 | 4 | 0 | -19 | 0 | 0 | 0 | 0 |
| 06 | Einrichtungen für die gesamte Verwaltung | 39.500 | 0 | 21.450 | 150.250 | 0 | -132.200 | 0 | 85.000 | 75.000 | 0 |
| | Je EW. | 7 | 0 | 4 | 28 | 0 | -25 | 0 | 16 | 14 | 0 |
| 08 | Einrichtungen und Maßnahmen für Verwaltungsangehörige | 0 | 0 | 5.500 | 32.700 | 0 | -38.200 | 0 | 0 | 0 | 0 |
| | Je EW. | 0 | 0 | 1 | 6 | 0 | -7 | 0 | 0 | 0 | 0 |
| 0 | ALLGEMEINE VERWALTUNG | 103.850 | 25.000 | 1.088.450 | 481.450 | 0 | -1.441.050 | 0 | 85.000 | 75.000 | 0 |
| | Je EW. | 19 | 5 | 1 | 91 | 0 | -272 | 0 | 16 | 14 | 0 |
| 11 | Öffentliche Ordnung | 43.600 | 0 | 257.350 | 62.500 | 0 | -276.250 | 0 | 0 | 0 | 0 |
| | Je EW. | 8 | 0 | 48 | 12 | 0 | -52 | 0 | 0 | 0 | 0 |
| 13 | Brandschutz | 6.140 | 0 | 23.900 | 128.450 | 900 | -147.110 | 20.000 | 85.000 | 20.000 | 0 |
| | Je EW. | 1 | 0 | 4 | 24 | 0 | -28 | 4 | 16 | 4 | 0 |
| 14 | Katastrophenschutz, Zivilschutz | 0 | 0 | 0 | 0 | 0 | 0 | 0 | 0 | 0 | 0 |
| | Je EW. | 0 | 0 | 0 | 0 | 0 | 0 | 0 | 0 | 0 | 0 |
| 16 | Rettungsdienst | 0 | 0 | 0 | 0 | 0 | 0 | 0 | 0 | 0 | 0 |
| | Je EW. | 0 | 0 | 0 | 0 | 0 | 0 | 0 | 0 | 0 | 0 |
| 1 | ÖFFENTLICHE SICHERHEIT UND ORDNUNG | 49.740 | 0 | 281.250 | 190.950 | 900 | -423.360 | 20.000 | 85.000 | 20.000 | 0 |
| | Je EW. | 9 | 0 | 0 | 36 | 0 | -80 | 4 | 16 | 4 | 0 |
| 21 | Grund- und Mittelschulen | 26.800 | 0 | 3.800 | 113.900 | 705.000 | -795.900 | 0 | 7.500 | 302.000 | 0 |
| | Je EW. | 5 | 0 | 1 | 21 | 133 | -150 | 0 | 1 | 57 | 0 |

Gemeinde 0 MARKT NANDLSTADT

| Gld. Nr. | Aufgabenbereich | Einnahmen aus Verwaltung und Betrieb | Sonstige Finanzeinnahmen | Personalausgaben | Sächlicher Verw.- und Betriebsaufwand, weitere Finanzausgaben | Zuweisungen und Zuschüsse | Zuschussbedarf (Sp.3 und 4 /5 bis 7) | Objektbezogene Einnahmen des Verm.-HH | Baumaßnahmen | Sonstige Investitionsausgaben | Verpflichtungsermäßigungen |
|----------|---|--------------------------------------|--------------------------|------------------|---|---------------------------|--------------------------------------|---------------------------------------|---------------|-------------------------------|----------------------------|
| | | 10 - 17 | 20-22, 24-26 | 40 - 46 | 50-68,84 | 70 - 78 | 8 | 32 - 36 | 94 - 96 | 92,93,98,99 | |
| | | EUR | EUR | EUR | EUR | EUR | EUR | EUR | EUR | EUR | EUR |
| 1 | 2 | 3 | 4 | 5 | 6 | 7 | 8 | 9 | 10 | 11 | 12 |
| 29 | übrige schulische Aufgaben | 0 0 | 0 0 | 0 0 | 28.600 5 | 0 0 | -28.600 -5 | 0 0 | 0 0 | 0 0 | 0 0 |
| 2 | SCHULEN | 26.800 | 0 | 3.800 | 142.500 | 705.000 | -824.500 | 0 | 7.500 | 302.000 | 0 |
| | | 5 | 0 | 0 | 26 | 133 | -155 | 0 | 1 | 57 | 0 |
| 30 | Förd. kult. Beziehungen | 5.500 1 | 0 0 | 0 0 | 0 0 | 22.000 4 | -16.500 -3 | 0 0 | 0 0 | 0 0 | 0 0 |
| 33 | Theater u. Musikpflege | 0 0 | 0 0 | 0 0 | 0 0 | 0 0 | 0 0 | 0 0 | 0 0 | 0 0 | 0 0 |
| 34 | Heimat- u. sonstige Kulturpflege | 54.850 10 | 0 0 | 0 0 | 91.300 17 | 2.000 0 | -38.450 -7 | 0 0 | 0 0 | 0 0 | 0 0 |
| 35 | Volksbildung | 3.300 1 | 0 0 | 2.500 0 | 10.300 2 | 10.000 2 | -19.500 -4 | 0 0 | 0 0 | 2.500 0 | 0 0 |
| 36 | Naturschutz, Denkmalschutz u. Pflege | 0 0 | 0 0 | 0 0 | 300 0 | 4.200 1 | -4.500 -1 | 0 0 | 0 0 | 0 0 | 0 0 |
| 37 | Kirchliche Angelegenheiten | 0 0 | 0 0 | 0 0 | 0 0 | 0 0 | 0 0 | 0 0 | 0 0 | 0 0 | 0 0 |
| 3 | WISSENSCHAFT, FORSCHUNG, KULTURPFLEGE | 63.650 12 | 0 0 | 2.500 0 | 101.900 19 | 38.200 7 | -78.950 -15 | 0 0 | 0 0 | 2.500 0 | 0 0 |
| 45 | Jugendarbeit | 130.000 24 | 0 0 | 0 0 | 0 0 | 210.000 40 | -80.000 -15 | 0 0 | 0 0 | 0 0 | 0 0 |
| 46 | Einrichtungen der Jugendarbeit | 1.210.300 228 | 0 0 | 1.942.600 366 | 404.550 76 | 83.700 16 | -1.220.550 -230 | 0 0 | 102.000 19 | 23.900 4 | 0 0 |
| 47 | Förderung anderer Träger der Wohlfahrtspflege und Jugendhilfe | 0 0 | 0 0 | 0 0 | 0 0 | 1.000 0 | -1.000 0 | 0 0 | 0 0 | 0 0 | 0 0 |
| 49 | Sonst. soziale Angelegenheiten-einschl.Leist.n.Bundeskindergeldgesetz | 10.000 2 | 0 0 | 0 0 | 0 0 | 2.050 0 | 7.950 1 | 0 0 | 0 0 | 0 0 | 0 0 |

Gemeinde 0 MARKT NANDLSTADT

| Gld. Nr. | Aufgabenbereich | Einnahmen aus Verwaltung und Betrieb | Sonstige Finanzeinnahmen | Personalausgaben | Sächlicher Verw.- und Betriebsaufwand, weitere Finanzausgaben | Zuweisungen und Zuschüsse | Zuschussbedarf (Sp.3 und 4 /,5 bis 7) | Objektbezogene Einnahmen des Verm.-HH | Baumaßnahmen | Sonstige Investitionsausgaben | Verpflichtungs- ermäch- tigungen |
|----------|--|--------------------------------------|--------------------------|------------------|---|---------------------------|---------------------------------------|---------------------------------------|--------------|-------------------------------|----------------------------------|
| 1 | 2 | 3 | 4 | 5 | 6 | 7 | 8 | 9 | 10 | 11 | 12 |
| 4 | Gruppierungsziffer | 10 - 17 | 20-22, 24-26 | 40 - 46 | 50-68,84 | 70 - 78 | -1.293.600 | 32 - 36 | 94 - 96 | 92,33,98,99 | |
| | | EUR | EUR | EUR | EUR | EUR | EUR | EUR | EUR | EUR | EUR |
| 55 | Förderung des Sports | 0 | 0 | 0 | 0 | 0 | 0 | 0 | 1.000 | 0 | 0 |
| 56 | Eigene Sportsplätzen | 500 | 0 | 0 | 7.000 | 0 | -6.500 | 0 | 0 | 0 | 0 |
| 57 | Badeanstalten | 2.000 | 0 | 0 | 18.950 | 0 | -16.950 | 420.000 | 250.000 | 0 | 0 |
| 58 | Park- und Gartenanlagen | 0 | 0 | 50 | 9.000 | 0 | -9.050 | 0 | 0 | 0 | 0 |
| 5 | GESUNDHEIT, SPORT, ERHOLUNG | 2.500 | 0 | 50 | 34.950 | 0 | -32.500 | 420.000 | 251.000 | 0 | 0 |
| | | 0 | 0 | 0 | 7 | 0 | -6 | 79 | 47 | 0 | 0 |
| 61 | Städtebauliche Planung, Städtebauförderung, Vermessung, Bauordnung | 0 | 0 | 0 | 82.000 | 0 | -82.000 | 20.000 | 166.000 | 0 | 0 |
| 62 | Wohnungsbauförderung und Wohnungsfürsorge | 0 | 0 | 0 | 15 | 0 | -15 | 4 | 31 | 0 | 0 |
| 63 | Gemeindestraßen, Wege, Brücken | 119.250 | 0 | 72.550 | 96.900 | 0 | -50.200 | 109.000 | 1.240.000 | 203.000 | 0 |
| 67 | Straßenbeleuchtung und Straßenreinigung | 22 | 0 | 14 | 18 | 0 | -9 | 21 | 233 | 38 | 0 |
| 69 | Wasserläufe, Wasserbau | 0 | 0 | 0 | 127.000 | 0 | -127.000 | 0 | 40.000 | 0 | 0 |
| | | 0 | 0 | 0 | 24 | 0 | -24 | 0 | 8 | 0 | 0 |
| 6 | BAU- UND WOHNUNGSWESEN, VERKEHR | 119.250 | 0 | 72.550 | 310.900 | 0 | -264.200 | 2.729.000 | 1.461.000 | 1.453.000 | 0 |
| | | 22 | 0 | 0 | 58 | 0 | -49 | 514 | 275 | 273 | 0 |
| 70 | Abwasserbeseitigung | 367.500 | 0 | 0 | 824.350 | 0 | -456.850 | 387.000 | 765.000 | 20.000 | 0 |
| | | 69 | 0 | 0 | 155 | 0 | -86 | 73 | 144 | 4 | 0 |

| Gld. Nr. | Aufgabenbereich | Einnahmen aus Verwaltung und Betrieb | Sonstige Finanzeinnahmen | Personalausgaben | Sächlicher Verw.- und Betriebsaufwand, weitere Finanzausgaben | Zuweisungen und Zuschüsse | Zuschussbedarf (Sp.3 und 4 /5 bis 7) | Objektbezogene Einnahmen des Verm.-HH | Baumaßnahmen | Sonstige Investitionsausgaben | Verpflichtungs-ermäch- lungen |
|----------|---|--------------------------------------|--------------------------|------------------|---|---------------------------|--------------------------------------|---------------------------------------|------------------|-------------------------------|-------------------------------|
| 1 | 2 | 3 | 4 | 5 | 6 | 7 | 8 | 9 | 10 | 11 | 12 |
| 72 | Abfallbeseitigung | 60.500 11 | 0 | 46.100 9 | 13.750 3 | 0 | 650 0 | 0 | 0 | 0 | 0 |
| 75 | Bestattungswesen | 36.000 7 | 0 | 1.000 0 | 27.600 5 | 0 | 7.400 1 | 0 | 85.000 16 | 1.000 0 | 0 |
| 76 | Sonstige öffentliche Einrichtungen | 7.350 1 | 0 | 5.000 1 | 52.650 10 | 0 | -50.300 -9 | 0 | 5.000 1 | 3.000 1 | 0 |
| 77 | Hilfsbetriebe der Verwaltung -Bauhof | 7.800 1 | 0 | 383.150 72 | 105.750 20 | 0 | -481.100 -91 | 0 | 25.000 5 | 22.000 4 | 0 |
| 78 | Förderung der Land-und Forstwirtschaft | 5.000 1 | 0 | 0 0 | 12.550 2 | 0 | -7.550 -1 | 0 | 0 0 | 0 0 | 0 |
| 79 | Fremdenverkehr, sonstige Förderung von Wirtschaft und Verkehr | 0 0 | 0 | 0 0 | 500 0 | 0 | -500 0 | 0 | 0 0 | 50.000 9 | 0 |
| 7 | ÖFFENTLICHE EINRICHTUNGEN, WIRTSCHAFTSFÖRDERUNG | 484.150 90 | 0 | 435.250 0 | 1.037.150 195 | 0 | -988.250 -186 | 387.000 73 | 880.000 166 | 96.000 18 | 0 |
| 81 | Versorgungsunternehmen | 1.000 0 | 135.000 25 | 0 0 | 550 0 | 0 | 135.450 25 | 0 | 0 0 | 0 0 | 0 |
| 88 | Allgemeines Grundvermögen | 64.260 12 | 0 | 0 0 | 97.600 18 | 0 | -33.340 -6 | 0 | 115.000 22 | 300.000 56 | 0 |
| 8 | WIRTSCHAFTL. UNTERNEHMEN, ALLG. GRUND- UND SONDERVERMÖGEN | 65.260 12 | 135.000 25 | 0 0 | 98.150 18 | 0 | 102.110 19 | 0 | 115.000 22 | 300.000 56 | 0 |
| | Gesamt | 2.265.500 423 | 160.000 30 | 3.826.450 721 | 2.802.500 526 | 1.040.850 196 | -5.244.300 -988 | 3.556.000 670 | 2.986.500 562 | 2.272.400 426 | 0 |

*** Ende der Liste "Haushaltsquerschnitt - Einzelpläne 0-8" ***

| Gld. Nr. | Aufgabenbereich | Steuern und allgemeine Zuweisungen | Einnahmen aus Verw. u. Betrieb Sonstige Finanzz-einnahmen | Deckungs- reserve | Sonstige Finanz- ausgaben | Überschuss (Sp.3+4 ./5+6) | Sonstige Einnahmen des VMH | Sonstige Ausgaben des VMH |
|----------|--|------------------------------------|--|----------------------|------------------------------|---------------------------------|----------------------------------|---------------------------------|
| | Gruppierungsziffer | 00 - 08 EUR | 158.20.21, 23.26-28 EUR | 47, 85 EUR | 80-84,86 EUR | | 30.31,37 EUR | 90.91,97, 990.992 EUR |
| 1 | 2 | 3 | 4 | 5 | 6 | 7 | 8 | 9 |
| 90 | Steuern, allg. Zuweisungen und allg. Umlagen Je EW. | 8.173.500 1539 | 0 | 0 | 3.046.500 574 | 5.127.000 965 | 126.500 24 | 0 |
| 91 | Sonstige allgemeine Finanzwirtschaft Je EW. | 0 | 504.800 | 35.000 | 405.500 | 64.300 | 2.995.500 | 1.419.100 |
| 92 | Abwicklung der Vorjahre Je EW. | 0 | 0 | 0 | 0 | 0 | 0 | 0 |
| 9 | ALLGEMEINE FINANZWIRTSCHAFT Je EW. | 8.173.500 1539 | 504.800 | 35.000 | 3.452.000 | 5.191.300 | 3.122.000 | 1.419.100 |
| | Gesamt | 8.173.500 1539 | 504.800 | 35.000 | 3.452.000 | 5.191.300 | 3.122.000 | 1.419.100 |

*** Ende der Liste "Haushaltsquerschnitt - Einzelplan 9" ***

Gruppierungsübersicht

| Grupp.-Nr. | Bezeichnung der Hauptgruppen, Gruppen und Untergruppen | Ansatz 2023 EUR | je Einwohner in EUR | Ansatz 2022 EUR | Rechnungs.-Erg. 2021 EUR |
|--|--|-----------------------|------------------------------|-----------------------|--------------------------------|
| Einnahmen | | | | | |
| E I N N A H M E N D E S V E R W A L T U N G S H A U S H A L T E S | | | | | |
| ----- | | | | | |
| 0 | Steuern, Allgemeine Zuweisungen | | | | |
| 00 | Realsteuern | | | | |
| 000 | Grundsteuer A | 65.000 | 11,97 | 66.500 | 67.727,45 |
| 001 | Grundsteuer B | 350.000 | 64,44 | 345.000 | 335.704,02 |
| 003 | Gewerbesteuer (brutto) | 1.100.000 | 202,54 | 850.000 | 863.123,32 |
| 00 | ZWISCHENSUMME | 1.515.000 | 278,95 | 1.261.500 | 1.266.554,79 |
| 01 | Gemeindeanteile an Gemeinschaftssteuern | | | | |
| 010 | Einkommensteuer | 3.925.000 | 722,70 | 3.715.000 | 3.662.731,00 |
| 012 | Umsatzsteuer | 78.000 | 14,36 | 78.500 | 92.824,00 |
| 01 | ZWISCHENSUMME | 4.003.000 | 737,06 | 3.793.500 | 3.755.555,00 |
| 02 | Andere Steuern | | | | |
| 022 | Hundesteuer | 13.500 | 2,49 | 13.000 | 10.594,00 |
| 027 | Zweitwohnungssteuer | 0 | 0,00 | 0 | 0,00 |
| 029 | Sonstige örtliche Steuern | 0 | 0,00 | 0 | 0,00 |
| 02 | ZWISCHENSUMME | 13.500 | 2,49 | 13.000 | 10.594,00 |
| 03 | Steuerähnliche Einnahmen | | | | |
| 032 | Sonstige steuerähnliche Einnahmen | 0 | 0,00 | 0 | 0,00 |
| 04 | Schlüsselzuweisungen | | | | |
| 041 | vom Land | 2.160.000 | 397,72 | 1.870.000 | 1.509.500,00 |
| 05 | Bedarfszuweisungen (einschl. Stabilisierungshilfen) | | | | |
| 051 | vom Land | 0 | 0,00 | 0 | 0,00 |
| 06 | Sonstige allgemeine Zuweisungen | | | | |
| 060 | vom Bund | 0 | 0,00 | 0 | 0,00 |
| 061 | vom Land | 482.000 | 88,75 | 508.000 | 617.793,21 |
| 062 | von Gemeinden/Gv | 0 | 0,00 | 0 | 0,00 |
| 063 | von Verwaltungsgemeinschaften | 0 | 0,00 | 0 | 0,00 |
| 06 | ZWISCHENSUMME | 482.000 | 88,75 | 508.000 | 617.793,21 |
| 07 | Allgemeine Umlagen | | | | |
| 072 | von Gemeinden/Gv | 0 | 0,00 | 0 | 0,00 |
| 08 | Allg.Zuweisungen aus bes. Abrechnungsverfahren | | | | |
| 081 | Überlassung des Aufkommens an Verwarnungs- geldern und Geldbußen | 23.000 | 4,23 | 20.000 | 16.646,65 |
| 09 | Ausgleichsleistungen | | | | |
| 092 | Leistungen des Landes aus der Umsetzung des Vierten Gesetzes für moderne Dienstleistungen am Arbeitsmarkt | 0 | 0,00 | 0 | 0,00 |
| 0 | Z W I S C H E N S U M M E | 8.196.500 | 1.509,20 | 7.466.000 | 7.176.643,65 |
| | STEUERN, ALLGEMEINE ZUWEISUNGEN | | | | |
| 1 | Einnahmen aus Verwaltung und Betrieb | | | | |
| 10 | Verwaltungsgebühren | 60.300 | 11,10 | 56.800 | 55.125,38 |
| 11 | Benutzungsgebühren und ähnliche Entgelte | 709.250 | 130,59 | 600.000 | 506.591,95 |
| 12 | Zweckgebundene Abgaben | 0 | 0,00 | 0 | 0,00 |
| 13 | Einnahmen aus Verkauf | 6.650 | 1,22 | 4.950 | 3.935,18 |

Gruppierungsübersicht

| Grupp.-Nr. | Bezeichnung der Hauptgruppen, Gruppen und Untergruppen | Ansatz | je | Ansatz | Rechnungs.-Erg. |
|--------------------------------------|---|-----------|-----------------|-----------|-----------------|
| | | 2023 | Einwohner in | 2022 | 2021 |
| | | EUR | EUR | EUR | EUR |
| E i n n a h m e n | | | | | |
| 14 | Mieten und Pachten | 69.900 | 12,87 | 49.100 | 63.382,77 |
| 15 | sonstige Verwaltungs- und Betriebseinnahmen | 16.600 | 3,06 | 27.500 | 25.024,42 |
| 10-15 | ZWISCHENSUMME | 862.700 | 158,85 | 738.350 | 654.059,70 |
| 16 | Erstattungen von Ausgaben des Verwaltungs- haushaltes | | | | |
| 160 | vom Bund, ERP-Sondervermögen | 2.700 | 0,50 | 2.700 | 2.732,88 |
| 161 | vom Land | 2.500 | 0,46 | 1.000 | 3.760,00 |
| 162 | von Gemeinden/Gv | 90.500 | 16,66 | 80.500 | 78.575,25 |
| 163 | von Zweckverbänden und dgl. | 49.500 | 9,11 | 48.800 | 44.781,50 |
| 164 | von Trägern der gesetzlichen Sozialversicherung | 0 | 0,00 | 0 | 0,00 |
| 165 | von kommunalen Sonderrechnungen | 0 | 0,00 | 0 | 0,00 |
| 166 | von sonstigen öffentlichen Sonderrechnungen | 0 | 0,00 | 0 | 0,00 |
| 167 | von privaten Unternehmen | 0 | 0,00 | 0 | 0,00 |
| 168 | von übrigen Bereichen | 3.300 | 0,61 | 3.300 | 2.728,71 |
| 169 | Innere Verrechnungen | 20.000 | 3,68 | 15.000 | 16.500,00 |
| 16 | ZWISCHENSUMME | 168.500 | 31,03 | 151.300 | 149.078,34 |
| 17 | Zuweisungen und Zuschüsse für laufende Zwecke | | | | |
| 170 | vom Bund, ERP-Sondervermögen | 49.500 | 9,11 | 50.000 | 42.198,77 |
| 171 | vom Land | 1.056.800 | 194,59 | 1.013.800 | 976.085,18 |
| 172 | von Gemeinden/Gv | 125.000 | 23,02 | 90.000 | 101.686,28 |
| 173 | von Zweckverbänden und dgl. | 0 | 0,00 | 0 | 0,00 |
| 174 | von Trägern der gesetzlichen Sozialversicherung | 0 | 0,00 | 0 | 0,00 |
| 175 | von kommunalen Sonderrechnungen | 0 | 0,00 | 0 | 0,00 |
| 176 | von sonstigen öffentlichen Sonderrechnungen | 0 | 0,00 | 0 | 0,00 |
| 177 | von privaten Unternehmen | 3.000 | 0,55 | 3.000 | 3.000,00 |
| 178 | von übrigen Bereichen | 0 | 0,00 | 0 | 0,00 |
| 17 | ZWISCHENSUMME | 1.234.300 | 227,27 | 1.156.800 | 1.122.970,23 |
| 19 | Aufgabenbezogene Leistungsbeteiligung des Bundes | | | | |
| 191 | Leistungsbeteiligung bei Leistungen für Unterkunft und Heizung an Arbeitssuchende | 0 | 0,00 | 0 | 0,00 |
| 192 | Leistungsbeteiligung bei Leistungen zur Sicherung des Lebensunterhalts nach SGB II (ohne Leistungen für Unterkunft und Heizung) | 0 | 0,00 | 0 | 0,00 |
| 193 | Leistungsbeteiligung bei der Eingliederung von Arbeitssuchenden nach SGB II | 0 | 0,00 | 0 | 0,00 |
| 19 | ZWISCHENSUMME | 0 | 0,00 | 0 | 0,00 |
| 1 | Z W I S C H E N S U M M E | 2.265.500 | 417,13 | 2.046.450 | 1.926.108,27 |
| EINNAHMEN AUS VERWALTUNG UND BETRIEB | | | | | |
| ERSTATTUNGEN UND ZUWEISUNGEN | | | | | |
| 2 | Sonstige Finanzeinnahmen | | | | |
| 20 | Zinseinnahmen | | | | |
| 202 | von Gemeinden/Gv | 0 | 0,00 | 0 | 0,00 |
| 203 | von Zweckverbänden und dgl. | 0 | 0,00 | 0 | 0,00 |
| 204 | von Trägern der gesetzlichen Sozialversicherung | 0 | 0,00 | 0 | 0,00 |
| 205 | von kommunalen Sonderrechnungen | 0 | 0,00 | 0 | 0,00 |

Gruppierungsübersicht

| Grupp.-Nr. | Bezeichnung der Hauptgruppen, Gruppen und Untergruppen | Ansatz | je | Ansatz | Rechnungs.-Erg. |
|------------|---|---------|--------------|---------|-----------------|
| | | 2023 | Einwohner in | 2022 | 2021 |
| | | EUR | EUR | EUR | EUR |
| Einnahmen | | | | | |
| 206 | von sonstigen öffentlichen Sonderrechnungen | 0 | 0,00 | 0 | 0,00 |
| 207 | von privaten Unternehmen sowie von Kreditinstituten (einschl. Sparkassen) | 3.800 | 0,70 | 3.600 | 7,73 |
| 208 | von übrigen Bereichen | 0 | 0,00 | 0 | 0,00 |
| 209 | Innere Darlehen | 0 | 0,00 | 0 | 0,00 |
| 20 | ZWISCHENSUMME | 3.800 | 0,70 | 3.600 | 7,73 |
| 21 | Gewinnanteile von wirtschaftlichen Unternehmen und aus Beteiligungen | 0 | 0,00 | 0 | 0,00 |
| 22 | Konzessionsabgaben | 135.000 | 24,86 | 133.000 | 131.397,40 |
| 23 | Schuldendiensthilfen | | | | |
| 230 | vom Bund, ERP-Sondervermögen | 0 | 0,00 | 0 | 0,00 |
| 231 | vom Land | 0 | 0,00 | 0 | 0,00 |
| 232 | von Gemeinden/Gv | 0 | 0,00 | 0 | 0,00 |
| 233 | von Zweckverbänden und dgl. | 0 | 0,00 | 0 | 0,00 |
| 234 | von Trägern der gesetzlichen Sozialversicherung | 0 | 0,00 | 0 | 0,00 |
| 235 | von kommunalen Sonderrechnungen | 0 | 0,00 | 0 | 0,00 |
| 236 | von sonstigen öffentlichen Sonderrechnungen | 0 | 0,00 | 0 | 0,00 |
| 237 | von privaten Unternehmen | 0 | 0,00 | 0 | 0,00 |
| 238 | von übrigen Bereichen | 0 | 0,00 | 0 | 0,00 |
| 23 | ZWISCHENSUMME | 0 | 0,00 | 0 | 0,00 |
| 24 | Ersatz von sozialen Leistungen außerhalb von Einrichtungen | | | | |
| 240 | Kostenbeiträge und Aufwendersersatz; Kostenersatz - überörtliche Träger | 0 | 0,00 | 0 | 0,00 |
| 241 | Kostenbeiträge und Aufwendersersatz; Kostenersatz - örtliche Träger | 0 | 0,00 | 0 | 0,00 |
| 242 | Unterhaltsansprüche gegen bürgerlich-rechtlich Unterhaltsverpflichtete - überörtlicher Träger | 0 | 0,00 | 0 | 0,00 |
| 243 | Unterhaltsansprüche gegen bürgerlich-rechtl. Unterhaltsverpflichtete - örtlicher Träger | 0 | 0,00 | 0 | 0,00 |
| 244 | Leistungen von Sozialleistungsträgern - überörtlicher Träger | 0 | 0,00 | 0 | 0,00 |
| 245 | Leistungen von Sozialleistungsträgern - örtlicher Träger | 0 | 0,00 | 0 | 0,00 |
| 246 | Sonstige Ersatzleistungen - überörtlicher Träger | 0 | 0,00 | 0 | 0,00 |
| 247 | Sonstige Ersatzleistungen - örtlicher Träger | 0 | 0,00 | 0 | 0,00 |
| 248 | Rückzahlung gewährter Hilfen (einschließlich Zinsen von Darlehen) - überörtlicher Träger | 0 | 0,00 | 0 | 0,00 |
| 249 | Rückzahlung gewährter Hilfen (einschl. Zinsen von Darlehen) - örtlicher Träger | 0 | 0,00 | 0 | 0,00 |
| 24 | ZWISCHENSUMME | 0 | 0,00 | 0 | 0,00 |
| 25 | Ersatz von sozialen Leistungen in Einrichtungen | | | | |
| 250 | Kostenbeiträge und Aufwendersersatz; Kostenersatz - überörtlicher Träger | 0 | 0,00 | 0 | 0,00 |
| 251 | Kostenbeiträge und Aufwendersersatz; Kostenersatz - örtlicher Träger | 0 | 0,00 | 0 | 0,00 |

Gruppierungsübersicht

| Grupp.-Nr. | Bezeichnung der Hauptgruppen, Gruppen und Untergruppen | Ansatz | je | Ansatz | Rechnungs.-Erg. |
|-------------------|--|------------|-----------------|------------|-----------------|
| | | 2023 | Einwohner in | 2022 | 2021 |
| | | EUR | EUR | EUR | EUR |
| E i n n a h m e n | | | | | |
| 252 | Unterhaltsansprüche gegen bürgerlich-rechtlich Unterhaltsverpflichtete - überörtlicher Träger | 0 | 0,00 | 0 | 0,00 |
| 253 | Unterhaltsansprüche gegen bürgerlich-rechtl. Unterhaltsverpflichtete - örtlicher Träger | 0 | 0,00 | 0 | 0,00 |
| 254 | Leistungen von Sozialleistungsträgern - überörtlicher Träger | 0 | 0,00 | 0 | 0,00 |
| 255 | Leistungen von Sozialleistungsträgern - örtlicher Träger | 0 | 0,00 | 0 | 0,00 |
| 256 | Sonstige Ersatzleistungen - überörtlicher Träger | 0 | 0,00 | 0 | 0,00 |
| 257 | Sonstige Ersatzleistungen - örtlicher Träger | 0 | 0,00 | 0 | 0,00 |
| 258 | Rückzahlung gewährter Hilfen (einschließlich Zinsen von Darlehen) - überörtlicher Träger | 0 | 0,00 | 0 | 0,00 |
| 259 | Rückzahlung gewährter Hilfen (einschl. Zinsen von Darlehen) - örtlicher Träger | 0 | 0,00 | 0 | 0,00 |
| 25 | ZWISCHENSUMME | 0 | 0,00 | 0 | 0,00 |
| 26 | Weitere Finanzeinnahmen | 25.000 | 4,60 | 25.000 | 77.170,44 |
| 27 | Kalkulatorische Einnahmen | | | | |
| 270 | Abschreibungen auf Anschaffungs- und Herstellungskosten | 260.000 | 47,87 | 236.500 | 199.778,05 |
| 271 | Abschreibungen auf zuwendungsfinanzierten Investitionsaufwand | 30.000 | 5,52 | 30.000 | 29.920,00 |
| 272 | Abschreibungen auf Wiederbeschaffungszeitwerte | 0 | 0,00 | 0 | 0,00 |
| 275 | Verzinsung des Anlagekapitals | 241.000 | 44,37 | 221.000 | 200.377,61 |
| 27 | ZWISCHENSUMME | 531.000 | 97,77 | 487.500 | 430.075,66 |
| 28 | Zuführung vom Vermögenshaushalt | | | | |
| 280 | Zuführung vom Vermögenshaushalt (ohne Sonderrücklagen) | 0 | 0,00 | 0 | 0,00 |
| 281-289 | Zuführung vom Vermögenshaushalt (aus Sonderrücklagen zum Ausgleich von Gebühren- schwankungen, für die Rekultivierung und Nachsorge von Abfallentsorgungsanlagen, für Versorgungsrücklagen oder für Abschreibungen auf Wiederbeschaffungszeitwerte) | 0 | 0,00 | 0 | 0,00 |
| 28 | ZWISCHENSUMME | 0 | 0,00 | 0 | 0,00 |
| 29 | Übertragungs- und Abschlussbuchungen | | | | |
| 295 | Abschlusstechnische Vorgänge (Ist-Überschuss des Verwaltungshaushalts) | 0 | 0,00 | 0 | 0,00 |
| 2 | Z W I S C H E N S U M M E SONSTIGE FINANZEINNAHMEN | 694.800 | 127,92 | 649.100 | 638.651,23 |
| 0-2999 | G E S A M T E I N N A H M E N DES VERWALTUNGSHAUSHALTES | 11.156.800 | 2.054,25 | 10.161.550 | 9.741.403,15 |
| 3 | E I N N A H M E N D E S V E R M Ö G E N S H A U S H A L T E S | | | | |

Gruppierungsübersicht

| Grupp.-Nr. | Bezeichnung der Hauptgruppen, Gruppen und Untergruppen | Ansatz | je | Ansatz | Rechnungs.-Erg. |
|------------|---|-----------|-----------------|-----------|-----------------|
| | | 2023 | Einwohner in | 2022 | 2021 |
| | | EUR | EUR | EUR | EUR |
| Einnahmen | | | | | |
| 30 | Zuführung vom Verwaltungshaushalt | | | | |
| 300 | Zuführung vom Verwaltungshaushalt (ohne Sonderrücklagen) | 310.500 | 57,17 | 501.000 | 601.235,36 |
| 301-309 | Zuführung vom Verwaltungshaushalt (für Sonderrücklagen zum Ausgleich von Gebühren- schwankungen, für Abschreibungen auf zuwendungs- finanziertes Vermögen, für die Rekultivierung und Nachsorge von Abfallentsorgungsanlagen oder für Versorgungsrücklagen, für Abschreibungen auf Wiederbeschaffungszeitwerte) | 32.000 | 5,89 | 32.000 | 30.817,60 |
| 30 | ZWISCHENSUMME | 342.500 | 63,06 | 533.000 | 632.052,96 |
| 31 | Entnahmen aus Rücklagen | | | | |
| 310 | Entnahmen aus Rücklagen (ohne Sonderrücklagen) | 2.685.000 | 494,38 | 6.480.000 | 3.332.592,53 |
| 311 | Entnahmen aus Sonderrücklagen für Abschreibungs- erlöse auf zuwendungsfinanziertes Vermögen | 0 | 0,00 | 0 | 0,00 |
| 312 | Entnahmen aus Sonderrücklagen für die Rekultivierung und Nachsorge von Abfallentsorgungsanlagen | 0 | 0,00 | 0 | 0,00 |
| 313 | Entnahmen aus Sonderrücklagen zum Ausgleich von Gebührensanktionen | 0 | 0,00 | 0 | 0,00 |
| 314 | Entnahmen aus Sonderrücklagen für Abschreibungs- erlöse auf Wiederbeschaffungszeitwerte | 0 | 0,00 | 0 | 0,00 |
| 315 | Entnahmen aus Sonderrücklagen für im Haushaltsjahr nicht verausgabte wiederkehrende Beiträge | 0 | 0,00 | 0 | 0,00 |
| 316-319 | Entnahmen aus sonstigen Sonderrücklagen | 0 | 0,00 | 0 | 0,00 |
| 31 | ZWISCHENSUMME | 2.685.000 | 494,38 | 6.480.000 | 3.332.592,53 |
| 32 | Rückflüsse von Darlehen | | | | |
| 322 | von Gemeinden/Gv | 0 | 0,00 | 0 | 0,00 |
| 323 | von Zweckverbänden und dgl. | 0 | 0,00 | 0 | 0,00 |
| 324 | von Trägern der gesetzlichen Sozialversicherung | 0 | 0,00 | 0 | 0,00 |
| 325 | von kommunalen Sonderrechnungen | 0 | 0,00 | 0 | 0,00 |
| 326 | von sonstigen öffentlichen Sonderrechnungen | 0 | 0,00 | 0 | 0,00 |
| 327 | von privaten Unternehmen | 0 | 0,00 | 0 | 0,00 |
| 328 | von übrigen Bereichen | 0 | 0,00 | 0 | 0,00 |
| 32 | ZWISCHENSUMME | 0 | 0,00 | 0 | 0,00 |
| 33 | Einnahmen aus der Veräußerung von Beteiligungen und Rückflüsse von Kapitaleinlagen | | | | |
| 331 | Wertpapiere ohne Anteilsrechte | 0 | 0,00 | 0 | 0,00 |
| 332 | Anteilsrechte | 0 | 0,00 | 0 | 0,00 |
| 333 | Investmentzertifikate | 0 | 0,00 | 0 | 0,00 |
| 334 | Veräußerung von Finanzderivaten | 0 | 0,00 | 0 | 0,00 |
| 339 | sonstige Einnahmen | 0 | 0,00 | 0 | 0,00 |
| 33 | ZWISCHENSUMME | 0 | 0,00 | 0 | 0,00 |
| 34 | Einnahmen aus der Veräußerung von Sachen des Anlagevermögens | | | | |
| 340 | Grundstücke, bauliche Anlagen, grundstücksgleiche Rechte | 2.600.000 | 478,73 | 900.000 | 5.670.168,70 |
| 345 | Bewegliche Sachen | 0 | 0,00 | 0 | 0,00 |
| 34 | ZWISCHENSUMME | 2.600.000 | 478,73 | 900.000 | 5.670.168,70 |

Gruppierungsübersicht

| Grupp.-Nr. | Bezeichnung der Hauptgruppen, Gruppen und Untergruppen | Ansatz | je | Ansatz | Rechnungs.-Erg. |
|------------|--|------------|-----------------|------------|-----------------|
| | | 2023 | Einwohner in | 2022 | 2021 |
| | | EUR | EUR | EUR | EUR |
| Einnahmen | | | | | |
| 35 | Beiträge und ähnlichen Entgelte | 355.000 | 65,37 | 60.000 | 262.232,79 |
| 36 | Zuweisungen und Zuschüsse für Investitionen und Investitionsförderungsmaßnahmen | | | | |
| 360 | vom Bund, ERP-Sondervermögen | 0 | 0,00 | 0 | 0,00 |
| 361 | vom Land | 695.500 | 128,06 | 1.074.500 | 591.989,00 |
| 362 | von Gemeinden/Gv | 0 | 0,00 | 0 | 0,00 |
| 363 | von Zweckverbänden und dgl. | 0 | 0,00 | 0 | 0,00 |
| 364 | von Trägern der gesetzlichen Sozialversicherung | 0 | 0,00 | 0 | 0,00 |
| 365 | von kommunalen Sonderrechnungen | 0 | 0,00 | 0 | 0,00 |
| 366 | von sonstigen öffentlichen Sonderrechnungen | 0 | 0,00 | 0 | 0,00 |
| 367 | von privaten Unternehmen | 0 | 0,00 | 0 | 0,00 |
| 368 | von übrigen Bereichen | 0 | 0,00 | 50.000 | 35.000,00 |
| 36 | ZWISCHENSUMME | 695.500 | 128,06 | 1.124.500 | 626.989,00 |
| 37 | Einnahmen aus Krediten und inneren Darlehen | | | | |
| 370 | vom Bund, ERP-Sondervermögen | 0 | 0,00 | 0 | 0,00 |
| 371 | vom Land | 0 | 0,00 | 0 | 0,00 |
| 372 | von Gemeinden/Gv | 0 | 0,00 | 0 | 0,00 |
| 373 | von Zweckverbänden und dgl. | 0 | 0,00 | 0 | 0,00 |
| 374 | von Trägern der gesetzlichen Sozialversicherung | 0 | 0,00 | 0 | 0,00 |
| 375 | von kommunalen Sonderrechnungen | 0 | 0,00 | 0 | 0,00 |
| 376 | von sonstigen öffentlichen Sonderrechnungen | 0 | 0,00 | 0 | 0,00 |
| 377 | von Kreditinstituten (einschl. Sparkassen) | 0 | 0,00 | 0 | 21.013,80 |
| 378 | von übrigen Bereichen | 0 | 0,00 | 0 | 0,00 |
| 379 | Innere Darlehen | 0 | 0,00 | 0 | 0,00 |
| 37 | ZWISCHENSUMME | 0 | 0,00 | 0 | 21.013,80 |
| 39 | Übertragungs- und Abschlussbuchungen | | | | |
| 392 | Durchbuchung von Soll-Fehlbeträgen | 0 | 0,00 | 0 | 0,00 |
| 395 | Abschlusstechnische Vorgänge (Ist-Überschuss des Vermögenshaushalts) | 0 | 0,00 | 0 | 0,00 |
| 3 | GESAMTEINNAHMEN DES VERMÖGENSHAUSHALTES | 6.678.000 | 1.229,60 | 9.097.500 | 10.545.049,78 |
| | GESAMTEINNAHMEN DES VWHH UND VMHH | 17.834.800 | 3.283,85 | 19.259.050 | 20.286.452,93 |

Gruppierungsübersicht

| Grupp.-Nr. | Bezeichnung der Hauptgruppen, Gruppen und Untergruppen | Ansatz 2023 EUR | je Einwohner in EUR | Ansatz 2022 EUR | Rechnungs.-Erg. 2021 EUR |
|-----------------|---|-----------------------|------------------------------|-----------------------|--------------------------------|
| Ausgaben | | | | | |
| | A U S G A B E N D E S V E R W A L T U N G S H A U S H A L T E S | | | | |
| 4 | Personalausgaben | | | | |
| 40 | Aufwendungen für ehrenamtliche Tätigkeit | 72.750 | 13,40 | 56.150 | 45.061,82 |
| 41 | Dienstbezüge und dgl. | | | | |
| 410 | Beamte | 115.000 | 21,17 | 106.000 | 101.698,25 |
| 411 | Versorgungsrücklage für aktive Beamte | 0 | 0,00 | 0 | 0,00 |
| 414 | Tariflich Beschäftigte | 2.679.700 | 493,41 | 2.504.800 | 2.444.887,55 |
| 416 | Beschäftigungsentgelte und dgl. | 41.050 | 7,56 | 22.750 | 34.294,75 |
| 42 | Versorgungsbezüge und dgl. | | | | |
| 420 | Beamte | 0 | 0,00 | 0 | 0,00 |
| 421 | Versorgungsrücklage für Versorgungsempfänger | 0 | 0,00 | 0 | 0,00 |
| 424 | Tariflich Beschäftigte | 0 | 0,00 | 0 | 0,00 |
| 428 | Sonstige | 0 | 0,00 | 0 | 0,00 |
| 43 | Beiträge zu Versorgungskassen | | | | |
| 430 | Beamte | 104.300 | 19,20 | 98.700 | 102.027,52 |
| 434 | Tariflich Beschäftigte | 214.200 | 39,44 | 202.150 | 194.834,67 |
| 438 | Sonstige | 2.000 | 0,37 | 1.950 | 1.571,80 |
| 44 | Beiträge zur gesetzlichen Sozialversicherung | | | | |
| 440 | Beamte | 0 | 0,00 | 0 | 0,00 |
| 444 | Tariflich Beschäftigte | 555.950 | 102,37 | 523.300 | 522.998,67 |
| 448 | Sonstige | 14.450 | 2,66 | 11.350 | 9.721,97 |
| 45 | Beihilfen, Unterstützungen und dgl. | 25.550 | 4,70 | 26.950 | 26.015,05 |
| 46 | Personal-Nebenausgaben | 1.500 | 0,28 | 3.000 | 215,20 |
| 47 | Deckungsreserve für Personalausgaben | | | | |
| 470 | Deckungsreserve gemäß § 11 KommHV-Kameralistik | 20.000 | 3,68 | 20.000 | 0,00 |
| 471 | Summarischer Ansatz gemäß § 34 Abs. 2 KommHV-Kameralistik | 0 | 0,00 | 0 | 0,00 |
| 4 | SUMME DER PERSONALAUSGABEN | 3.846.450 | 708,24 | 3.577.100 | 3.483.327,25 |
| 5/6 | Sächlicher Verwaltungs- und Betriebsaufwand | | | | |
| 50 | Unterhaltung der Grundstücke und baulichen Anlagen | 105.500 | 19,43 | 94.950 | 75.041,90 |
| 51 | Unterhaltung des sonstigen unbeweglichen Vermögens | 345.500 | 63,62 | 278.100 | 213.335,87 |
| 52 | Geräte, Ausstattungs- und Ausrüstungsgegenstände, sonstige Gebrauchsgegenstände | 192.400 | 35,43 | 106.200 | 86.729,64 |
| 53 | Mieten und Pachten | 29.850 | 5,50 | 28.500 | 31.002,23 |
| 54 | Bewirtschaftung der Grundstücke, baulichen Anlagen, usw. | 283.650 | 52,23 | 196.700 | 146.635,46 |
| 55 | Haltung von Fahrzeugen | 71.500 | 13,17 | 66.100 | 79.300,48 |
| 56 | Besondere Aufwendungen für Bedienstete | 95.350 | 17,56 | 116.750 | 63.221,81 |
| 57-63 | Weitere Verwaltungs- und Betriebsausgaben | | | | |
| 638 | statistische Zusammenfassung der Gruppen 57 bis 63 ohne die Untergruppe 639 | 488.250 | 89,90 | 299.450 | 260.952,42 |
| 639 | Kosten der notwendigen Schülerbeförderung durch andere Verkehrsträger | 0 | 0,00 | 0 | 0,00 |

Gruppierungsübersicht

| Grupp.-Nr. | Bezeichnung der Hauptgruppen, Gruppen und Untergruppen | Ansatz | je | Ansatz | Rechnungs.-Erg. |
|------------|--|-----------|--------------|-----------|-----------------|
| | | 2023 | Einwohner in | 2022 | 2021 |
| | | EUR | EUR | EUR | EUR |
| Ausgaben | | | | | |
| 64 | Steuern, Versicherungen, Schadensfälle | 141.400 | 26,04 | 123.800 | 111.579,22 |
| 65 | Geschäftsausgaben | 408.150 | 75,15 | 392.600 | 258.942,97 |
| 66 | Weitere allgemeine sächliche Ausgaben | | | | |
| 660 | Verfügun gsmittel | 2.000 | 0,37 | 2.000 | 786,39 |
| 661 | Mitgliedsbeiträge | 12.000 | 2,21 | 11.850 | 10.261,92 |
| 662 | Vermischte Ausgaben | 9.450 | 1,74 | 6.650 | 1.649,47 |
| 5-66 | ZWISCHENSUMME | 2.185.000 | 402,32 | 1.723.650 | 1.339.439,78 |
| 67 | Erstattungen von Ausgaben des Verwaltungshaushalts | | | | |
| 670 | an Bund, ERP-Sondervermögen | 0 | 0,00 | 0 | 0,00 |
| 671 | an Land | 0 | 0,00 | 0 | 0,00 |
| 672 | an Gemeinden/Gv | 8.500 | 1,57 | 7.100 | 6.702,00 |
| 673 | an Zweckverbände und dgl. | 0 | 0,00 | 0 | 0,00 |
| 674 | an Träger der gesetzlichen Sozialversicherung | 0 | 0,00 | 0 | 0,00 |
| 675 | an kommunale Sonderrechnungen | 0 | 0,00 | 0 | 0,00 |
| 676 | an sonstige öffentliche Sonderrechnungen | 23.000 | 4,23 | 21.800 | 21.499,41 |
| 677 | an private Unternehmen | 0 | 0,00 | 0 | 0,00 |
| 678 | an übrige Bereiche | 0 | 0,00 | 0 | 0,00 |
| 679 | Innere Verrechnungen | 20.000 | 3,68 | 13.500 | 16.500,00 |
| 67 | ZWISCHENSUMME | 51.500 | 9,48 | 42.400 | 44.701,41 |
| 68 | Kalkulatorische Kosten | | | | |
| 680 | Abschreibungen auf Anschaffungs- und Herstellungskosten | 260.000 | 47,87 | 236.500 | 199.778,05 |
| 681 | Abschreibungen aus zuwendungsfinanziertem Investitionsaufwand | 30.000 | 5,52 | 30.000 | 29.920,00 |
| 682 | Abschreibungen auf Wiederbeschaffungszeitwerte | 0 | 0,00 | 0 | 0,00 |
| 685 | Verzinsung des Anlagekapitals | 241.000 | 44,37 | 221.000 | 200.377,61 |
| 68 | ZWISCHENSUMME | 531.000 | 97,77 | 487.500 | 430.075,66 |
| 69 | Aufgabenbezogene Leistungsbeteiligungen | | | | |
| 690 | Leistungsbeteiligung bei Leistungen für Unterkunft und Heizung (ohne Wohnungsbeschaffungs- und Umzugskosten) nach SGB II | 0 | 0,00 | 0 | 0,00 |
| 691 | Leistungsbeteiligung bei Leistungen für Unterkunft und Heizung (für Wohnungsbeschaffungs- und Umzugskosten) nach SGB II | 0 | 0,00 | 0 | 0,00 |
| 692 | Leistungsbeteiligung bei Leistungen zur Eingliederung von Arbeitsuchenden nach SGB II | 0 | 0,00 | 0 | 0,00 |
| 693 | Leistungsbeteiligung bei einmaligen Leistungen an Arbeitsuchende nach SGB II | 0 | 0,00 | 0 | 0,00 |
| 694 | Leistungsbeteiligung beim Arbeitslosengeld II nach SGB II (ohne Leistungen für Unterkunft und Heizung) | 0 | 0,00 | 0 | 0,00 |
| 695 | Leistungsbeteiligung bei der Eingliederung Arbeitsuchender nach SGB II | 0 | 0,00 | 0 | 0,00 |
| 696 | Leistungen für Bildung und Teilhabe nach SGB II im Rahmen einer gemeinsamen Einrichtung | 0 | 0,00 | 0 | 0,00 |
| 69 | ZWISCHENSUMME | 0 | 0,00 | 0 | 0,00 |
| 5-6 | Z W I S C H E N S U M M E | 2.767.500 | 509,59 | 2.253.550 | 1.814.216,85 |
| | SÄCHLICHER VERWALTUNGS- U. | | | | |

Gruppierungsübersicht

| Grupp.-Nr. | Bezeichnung der Hauptgruppen, Gruppen und Untergruppen | Ansatz 2023 EUR | je Einwohner in EUR | Ansatz 2022 EUR | Rechnungs.-Erg. 2021 EUR |
|-----------------|--|-----------------------|------------------------------|-----------------------|--------------------------------|
| Ausgaben | | | | | |
| | BETRIEBSAUFWAND | | | | |
| 7 | Zuweisungen und Zuschüsse (nicht für Investitionen) | | | | |
| 70 | Zuschüsse für lfd. Zwecke an soziale oder ähnliche Einrichtungen | 84.600 | 15,58 | 76.900 | 47.048,11 |
| 71 | Zuweisungen und sonstige Zuschüsse für laufende Zwecke | | | | |
| 710 | an Bund, ERP-Sondervermögen | 0 | 0,00 | 5.000 | 21.182,51 |
| 711 | an Land | 4.200 | 0,77 | 4.150 | 4.046,00 |
| 712 | an Gemeinden/Gv | 245.000 | 45,11 | 232.000 | 211.826,52 |
| 713 | an Zweckverbände und dgl. | 705.000 | 129,81 | 680.000 | 654.759,19 |
| 714 | an Träger der gesetzlichen Sozialversicherung | 0 | 0,00 | 0 | 0,00 |
| 715 | an kommunale Sonderrechnungen | 0 | 0,00 | 0 | 0,00 |
| 716 | an sonstige öffentliche Sonderrechnungen | 0 | 0,00 | 0 | 0,00 |
| 717 | an private Unternehmen | 0 | 0,00 | 0 | 0,00 |
| 718 | an übrige Bereiche | 0 | 0,00 | 0 | 0,00 |
| 71 | ZWISCHENSUMME | 954.200 | 175,70 | 921.150 | 891.814,22 |
| 72 | Schuldendiensthilfen | | | | |
| 722 | an Gemeinden/Gv | 0 | 0,00 | 0 | 0,00 |
| 723 | an Zweckverbände und dgl. | 0 | 0,00 | 0 | 0,00 |
| 724 | an Träger der gesetzlichen Sozialversicherung | 0 | 0,00 | 0 | 0,00 |
| 725 | an kommunale Sonderrechnungen | 0 | 0,00 | 0 | 0,00 |
| 726 | an sonstige öffentliche Sonderrechnungen | 0 | 0,00 | 0 | 0,00 |
| 727 | an private Unternehmen | 0 | 0,00 | 0 | 0,00 |
| 728 | an übrige Bereiche | 0 | 0,00 | 0 | 0,00 |
| 72 | ZWISCHENSUMME | 0 | 0,00 | 0 | 0,00 |
| 73 | Leistungen der Sozialhilfe einschl. Grundsicherung im Alter und bei Erwerbsminderung an natürliche Personen außerhalb von Einrichtungen | | | | |
| 730 | überörtlicher Träger | 0 | 0,00 | 0 | 0,00 |
| 735 | örtlicher Träger | 0 | 0,00 | 0 | 0,00 |
| 739 | Leistungen für Bildung und Teilhabe an natürliche Personen außerhalb von Einrichtungen | 0 | 0,00 | 0 | 0,00 |
| 74 | Leistungen der Sozialhilfe einschl. Grundsicherung im Alter an natürliche Personen in Einrichtungen | | | | |
| 740 | überörtlicher Träger | 0 | 0,00 | 0 | 0,00 |
| 745 | örtlicher Träger | 0 | 0,00 | 0 | 0,00 |
| 749 | Leistungen für Bildung und Teilhabe an natürliche Personen in Einrichtungen | 0 | 0,00 | 0 | 0,00 |
| 75 | Leistungen an Kriegsoffer und ähnliche Berechtigte | 0 | 0,00 | 0 | 0,00 |
| 76 | Leistungen der Jugendhilfe an natürliche Personen außerhalb von Einrichtungen | 0 | 0,00 | 0 | 0,00 |
| 77 | Leistungen der Jugendhilfe an natürliche Personen in Einrichtungen | 0 | 0,00 | 0 | 0,00 |
| 78 | Sonstige soziale Leistungen | | | | |
| 781 | Bildung und Teilhabe nach Bundeskindergeldgesetz | 0 | 0,00 | 0 | 0,00 |
| 782 | Originäre Leistungen für Bildung und Teilhabe nach SGB II | 0 | 0,00 | 0 | 0,00 |

Gruppierungsübersicht

| Grupp.-Nr. | Bezeichnung der Hauptgruppen, Gruppen und Untergruppen | Ansatz | je | Ansatz | Rechnungs.-Erg. |
|------------|--|-----------|--------------|-----------|-----------------|
| | | 2023 | Einwohner in | 2022 | 2021 |
| | | EUR | EUR | EUR | EUR |
| Ausgaben | | | | | |
| 783 | Leistungen für Unterkunft und Heizung an Arbeitssuchende nach SGB II | 0 | 0,00 | 0 | 0,00 |
| 784 | Leistungen zur Eingliederung Arbeitssuchender nach SGB II | 0 | 0,00 | 0 | 0,00 |
| 785 | Einmalige Leistungen an Arbeitssuchende nach SGB II | 0 | 0,00 | 0 | 0,00 |
| 786 | Leistungen zur Sicherung des Lebensunterhalts | | | | |
| 786 | Arbeitslosengeld II nach SGB II (ohne Leistungen für Unterkunft und Heizung) | 0 | 0,00 | 0 | 0,00 |
| 787 | Leistungen zur Eingliederung von Arbeitssuchenden nach SGB II | 0 | 0,00 | 0 | 0,00 |
| 788 | Weitere soziale Leistungen | 2.050 | 0,38 | 1.850 | 0,00 |
| 78 | ZWISCHENSUMME | 2.050 | 0,38 | 1.850 | 0,00 |
| 79 | Leistungen nach dem Asylbewerberleistungsgesetz | 0 | 0,00 | 0 | 0,00 |
| 7 | ZWISCHENSUMME | 1.040.850 | 191,65 | 999.900 | 938.862,33 |
| | ZUWEISUNGEN UND ZUSCHÜSSE DES VWHH | | | | |
| | | | | | |
| 8 | Sonstige Finanzausgaben | | | | |
| 80 | Zinsausgaben | | | | |
| 800 | an Bund | 0 | 0,00 | 0 | 0,00 |
| 801 | an Land | 0 | 0,00 | 0 | 0,00 |
| 802 | an Gemeinden/Gv | 0 | 0,00 | 0 | 0,00 |
| 803 | an Zweckverbände und dgl. | 0 | 0,00 | 0 | 0,00 |
| 804 | an Träger der gesetzlichen Sozialversicherung | 0 | 0,00 | 0 | 0,00 |
| 805 | an kommunale Sonderrechnungen | 0 | 0,00 | 0 | 0,00 |
| 806 | an sonstige öffentliche Sonderrechnungen | 0 | 0,00 | 0 | 0,00 |
| 807 | an Kreditinstitute (einschl. Sparkassen) | 95.000 | 17,49 | 25.000 | 30.560,54 |
| 808 | an übrige Bereiche | 0 | 0,00 | 0 | 0,00 |
| 809 | Innere Verrechnungen | 0 | 0,00 | 0 | 0,00 |
| 80 | ZWISCHENSUMME | 95.000 | 17,49 | 25.000 | 30.560,54 |
| 81 | Steuerbeteiligungen | | | | |
| 810 | Gewerbesteuerumlage | 100.000 | 18,41 | 100.000 | 38.223,00 |
| 82 | Allgemeine Zuweisungen | | | | |
| 821 | an Land | 0 | 0,00 | 0 | 0,00 |
| 822 | an Gemeinden/GV | 0 | 0,00 | 0 | 0,00 |
| 82 | ZWISCHENSUMME | 0 | 0,00 | 0 | 0,00 |
| 83 | Allgemeine Umlagen | | | | |
| 831 | an Land | 0 | 0,00 | 0 | 0,00 |
| 832 | an Gemeinden/Gv | 2.946.500 | 542,53 | 2.655.000 | 2.802.948,97 |
| 833 | an Verwaltungsgemeinschaften | 0 | 0,00 | 0 | 0,00 |
| 83 | ZWISCHENSUMME | 2.946.500 | 542,53 | 2.655.000 | 2.802.948,97 |
| 84 | Weitere Finanzausgaben | 3.000 | 0,55 | 3.000 | 1.211,25 |
| 85 | Deckungsreserve | | | | |
| 850 | Deckungsreserve gemäß § 11 KommHV-Kameralistik | 15.000 | 2,76 | 15.000 | 0,00 |
| 851 | Summarischer Ansatz gemäß § 34 Abs. 2 KommHV-Kameralistik | 0 | 0,00 | 0 | 0,00 |
| 86 | Zuführung zum Vermögenshaushalt | | | | |

Gruppierungsübersicht

| Grupp.-Nr. | Bezeichnung der Hauptgruppen, Gruppen und Untergruppen | Ansatz | je | Ansatz | Rechnungs.-Erg. |
|------------|--|------------|--------------|------------|-----------------|
| | | 2023 | Einwohner in | 2022 | 2021 |
| | | EUR | EUR | EUR | EUR |
| Ausgaben | | | | | |
| 860 | Zuführung zum Vermögenshaushalt (ohne Sonderrücklagen) | 310.500 | 57,17 | 501.000 | 601.235,36 |
| 861 | Zuführung zum Vermögenshaushalt (Sonderrücklagen für Abschreibungserlöse aus zuwendungsfinanziertem Vermögen) | 32.000 | 5,89 | 32.000 | 30.817,60 |
| 862 | Zuführungen zum Vermögenshaushalt (Sonderrücklagen für die Rekultivierung und Nachsorge von Abfallentsorgungsanlagen) | 0 | 0,00 | 0 | 0,00 |
| 863 | Zuführungen zum Vermögenshaushalt (Sonderrücklagen zum Ausgleich von Gebührenschwankungen) | 0 | 0,00 | 0 | 0,00 |
| 864 | Zuführung zum Vermögenshaushalt (Sonderrücklagen für Abschreibungserlöse auf Wiederbeschaffungszeitwerte) | 0 | 0,00 | 0 | 0,00 |
| 865-869 | Zuführung zum Vermögenshaushalt (sonstige Sonderrücklagen) | 0 | 0,00 | 0 | 0,00 |
| 86 | ZWISCHENSUMME | 342.500 | 63,06 | 533.000 | 632.052,96 |
| 89 | Übertragungs- und Abschlussbuchungen | | | | |
| 895 | Abschlusstechnische Vorgänge (Ist-Fehlbetrag des Verwaltungshaushalts) | 0 | 0,00 | 0 | 0,00 |
| 8 | ZWISCHENSUMME SONSTIGE FINANZAUSGABEN | 3.502.000 | 644,80 | 3.331.000 | 3.504.996,72 |
| 4-8999 | GESAMTAUSGABEN DES VERWALTUNGSHAUSHALTES | 11.156.800 | 2.054,28 | 10.161.550 | 9.741.403,15 |
| 9 | AUSGABEN DES VERMÖGENSHAUSHALTES | | | | |
| 90 | Zuführung zum Verwaltungshaushalt | | | | |
| 900 | Zuführung zum Verwaltungshaushalt (ohne Sonderrücklagen) | 0 | 0,00 | 0 | 0,00 |
| 901-909 | Zuführung zum Verwaltungshaushalt (Sonderrücklagen zum Ausgleich von Gebührenschwankungen, für die Rekultivierung und Nachsorge von Abfallentsorgungsanlagen, für Versorgungsrücklagen, für Abschreibungen auf Wiederbeschaffungszeitwerte) | 0 | 0,00 | 0 | 0,00 |
| 90 | ZWISCHENSUMME | 0 | 0,00 | 0 | 0,00 |
| 91 | Zuführungen an Rücklagen | | | | |
| 910 | Zuführungen an Rücklagen (ohne Sonderrücklagen) | 908.600 | 167,30 | 1.801.000 | 6.697.525,08 |
| 911-919 | Zuführungen an Sonderrücklagen (Sonderrücklagen zum Ausgleich von Gebührenschwankungen, für Abschreibungen aus zuwendungsfinanziertem Vermögen, für die Rekultivierung und Nachsorge von Abfallentsorgungsanlagen oder für Versorgungsrücklagen, für Abschreibungen auf | 0 | 0,00 | 0 | 0,00 |

Gruppierungsübersicht

| Grupp.-Nr. | Bezeichnung der Hauptgruppen, Gruppen und Untergruppen | Ansatz 2023 | je Einwohner in | Ansatz 2022 | Rechnungs.-Erg. 2021 |
|------------|--|----------------|-----------------------|----------------|-------------------------|
| | | EUR | EUR | EUR | EUR |
| Ausgaben | | | | | |
| | Wiederbeschaffungszeitwerte, für im Haushaltsjahr nicht verausgabte wiederkehrende Beiträge) | | | | |
| 91 | ZWISCHENSUMME | 908.600 | 167,30 | 1.801.000 | 6.697.525,08 |
| 92 | Gewährung von Darlehen | | | | |
| 922 | an Gemeinden/Gv | 0 | 0,00 | 0 | 0,00 |
| 923 | an Zweckverbänden und dgl. | 0 | 0,00 | 0 | 0,00 |
| 924 | an Träger der gesetzlichen Sozialversicherung | 0 | 0,00 | 0 | 0,00 |
| 925 | an kommunale Sonderrechnungen | 0 | 0,00 | 0 | 0,00 |
| 926 | an sonstige öffentliche Sonderrechnungen | 0 | 0,00 | 0 | 0,00 |
| 927 | an private Unternehmen | 0 | 0,00 | 0 | 0,00 |
| 928 | an übrige Bereiche | 0 | 0,00 | 0 | 0,00 |
| 92 | ZWISCHENSUMME | 0 | 0,00 | 0 | 0,00 |
| 93 | Ausgaben für den Erwerb von Sachen des Anlagevermögens (ohne Baumaßnahmen) | | | | |
| 931 | Wertpapiere ohne Anteilsrechte | 0 | 0,00 | 0 | 0,00 |
| 932 | Erwerb von Grundstücken, grundstücksgleichen Rechten, baulichen Anlagen | 1.750.000 | 322,22 | 2.500.000 | 588.334,68 |
| 935 | Erwerb von beweglichen Sachen des Anlagevermögens | 172.400 | 31,74 | 288.500 | 66.833,36 |
| 936 | Anteilsrechte | 0 | 0,00 | 0 | 0,00 |
| 937 | Investmentzertifikate | 0 | 0,00 | 0 | 0,00 |
| 938 | Kauf von Finanzderivaten | 0 | 0,00 | 0 | 0,00 |
| 939 | sonstige Ausgaben | 0 | 0,00 | 0 | 0,00 |
| 93 | ZWISCHENSUMME | 1.922.400 | 353,97 | 2.788.500 | 655.168,04 |
| 94,95,96 | Baumaßnahmen | 2.986.500 | 549,90 | 3.406.500 | 2.312.238,55 |
| 97 | Tilgung von Krediten, Rückzahlung von inneren Darlehen | | | | |
| 970 | an Bund | 0 | 0,00 | 0 | 0,00 |
| 971 | an Land | 0 | 0,00 | 0 | 0,00 |
| 972 | an Gemeinden/Gv | 0 | 0,00 | 0 | 0,00 |
| 973 | an Zweckverbänden und dgl. | 0 | 0,00 | 0 | 0,00 |
| 974 | an Träger der gesetzlichen Sozialversicherung | 0 | 0,00 | 0 | 0,00 |
| 975 | an kommunale Sonderrechnungen | 0 | 0,00 | 0 | 0,00 |
| 976 | an sonstige öffentliche Sonderrechnungen | 0 | 0,00 | 0 | 0,00 |
| 977 | an Kreditinstitute (einschl. Sparkassen) | 510.500 | 94,00 | 498.500 | 430.247,49 |
| 978 | an übrige Bereiche | 0 | 0,00 | 0 | 0,00 |
| 979 | Innere Verrechnungen | 0 | 0,00 | 0 | 0,00 |
| 97 | ZWISCHENSUMME | 510.500 | 94,00 | 498.500 | 430.247,49 |
| 98 | Zuweisungen und Zuschüsse für Investitionen | | | | |
| 980 | an Bund | 0 | 0,00 | 0 | 0,00 |
| 981 | an Land | 0 | 0,00 | 0 | 0,00 |
| 982 | an Gemeinden/Gv | 0 | 0,00 | 0 | 0,00 |
| 983 | an Zweckverbänden und dgl. | 300.000 | 55,24 | 400.000 | 129.037,00 |
| 984 | an Träger der gesetzlichen Sozialversicherung | 0 | 0,00 | 0 | 0,00 |
| 985 | an kommunale Sonderrechnungen | 0 | 0,00 | 0 | 0,00 |
| 986 | an sonstige öffentliche Sonderrechnungen | 0 | 0,00 | 0 | 0,00 |
| 987 | an private Unternehmen | 50.000 | 9,21 | 200.000 | 317.833,62 |

Gruppierungsübersicht

| Grupp.-Nr. | Bezeichnung der Hauptgruppen, Gruppen und Untergruppen | Ansatz 2023 EUR | je Einwohner in EUR | Ansatz 2022 EUR | Rechnungs.-Erg. 2021 EUR |
|-----------------|---|---------------------------|----------------------------------|---------------------------|------------------------------------|
| Ausgaben | | | | | |
| 988 | an übrige Bereiche | 0 | 0,00 | 3.000 | 3.000,00 |
| 98 | ZWISCHENSUMME | 350.000 | 64,44 | 603.000 | 449.870,62 |
| 99 | Sonstiges | | | | |
| 990 | Kreditbeschaffungskosten, Disagio | 0 | 0,00 | 0 | 0,00 |
| 991 | Ablösung von Dauerlasten | 0 | 0,00 | 0 | 0,00 |
| 992 | Deckung von Fehlbeträgen (Soll-Fehlbeträgen) | 0 | 0,00 | 0 | 0,00 |
| 995 | Abschlusstechnische Vorgänge (Ist-Fehlbetrag des Vermögenshaushalts) | 0 | 0,00 | 0 | 0,00 |
| 99 | ZWISCHENSUMME | 0 | 0,00 | 0 | 0,00 |
| 9 | GESAMTAUSGABEN DES VERMÖGENSHAUSHALTES | 6.678.000 | 1.229,61 | 9.097.500 | 10.545.049,78 |
| | GESAMTAUSGABEN DES VWHH UND VMHH | 17.834.800 | 3.283,89 | 19.259.050 | 20.286.452,93 |

*** Ende der Liste "Gruppierungsübersicht" ***

Verwaltungs- haushalt

Gemeinde 0 MARKT NANDLSTADT
 Einzelplan 0 ALLGEMEINE VERWALTUNG
 Abschnitt 00 Gemeindeorgane
 U-Abschnitt 0000

| Haushaltsstelle | | Haushaltsansatz | | Ergebnis der Jahresrechnung | Erläuterungen |
|-----------------|---|-----------------|-----------------|--------------------------------|---------------------------|
| Nr. | Bezeichnung | 2023 | 2022 | 2021 | Sonst. Amt DVM Vermerk |
| 1 | 2 | 3 | 4 | 5 | 6 |
| | Einnahmen | | | | |
| .1500 | Vermischte Einnahmen (Ersatz udgl.) | 0 | 250 | 436,05 | |
| | Einnahmen | 0 | 250 | 436,05 | |
| | Ausgaben | | | | |
| .4000 | Aufwendungen für ehrenamtliche Tätigkeit weitere Bürgermeister | 9.500 | 8.900 | 8.499,34 | G4 |
| .4001 | Aufwendungen für ehrenamtliche Tätigkeit Ehrensold | 13.300 | 12.000 | 11.696,07 | G4 |
| .4010 | Entschädigung für sonstige ehrenamtlich Tätige (Sitzungsgelder) | 20.000 | 13.400 | 6.605,00 | G4 |
| .4100 | Beamtenbezüge (hauptamtlicher Bürgermeister) | 115.000 | 106.000 | 101.698,25 | G4 |
| .4110 | Rücklage Vorauszahlungen Hartl | 0 | 0 | 0,00 | G4 |
| .4300 | Beiträge zur Versorgungskasse | 78.500 | 73.000 | 76.920,62 | G4 |
| .4480 | Beiträge zur gesetzl. Sozialversicherung (weitere Bürgermeister) | 1.300 | 1.250 | 1.057,20 | G4 |
| .4500 | Beihilfeversicherung | 10.000 | 10.000 | 9.074,40 | G4 |
| .6300 | Weitere Verw.-u.Sachausgaben (Ehrungen,Feste,Feierlichk.) | 10.000 | 18.000 | 10.434,56 | G63 2 000 |
| .6301 | Öffentlichkeitsarbeit (Repräsentation in div. Medien) | 10.000 | 10.000 | 4.822,13 | G63 |
| .6314 | Gemeindepartnerschaft | 5.000 | 5.000 | 758,84 | G63 2 000 |
| .6320 | Alters- und Ehejubilare | 2.800 | 2.800 | 3.856,41 | G63 2 000 |
| .6510 | Bücher und Zeitschriften | 400 | 400 | 249,90 | G6512 000 |
| .6600 | Verfügungsmittel des Bürgermeisters | 2.000 | 2.000 | 786,39 | |
| .6620 | Vermischte Ausgaben (Getränke für Sitzung) | 1.200 | 1.200 | 1.118,35 | |
| | Ausgaben | 279.000 | 263.950 | 237.577,46 | |
| | UAB 0000 Zu-/Überschuss | -279.000 | -263.700 | -237.141,41 | |
| | Einnahmen | 0 | 250 | 436,05 | |
| | Ausgaben | 279.000 | 263.950 | 237.577,46 | |
| | AB 00 Zu-/Überschuss | -279.000 | -263.700 | -237.141,41 | |

A. Verwaltungshaushalt - Einzelpläne

Seite 58

Gemeinde **0 MARKT NANDLSTADT**
 Einzelplan **0 ALLGEMEINE VERWALTUNG**
 Abschnitt **02 Hauptverwaltung**
 U-Abschnitt **0200**

| Haushaltsstelle | | Haushaltsansatz | | Ergebnis der Jahresrechnung | Erläuterungen |
|-----------------|--|-----------------|---------------|--------------------------------|---------------------------|
| Nr. | Bezeichnung | 2023 | 2022 | 2021 | Sonst. Amt DVM Vermerk |
| | | EUR | EUR | EUR | |
| 1 | 2 | 3 | 4 | 5 | 6 |
| | Einnahmen | | | | |
| .1000 | Verwaltungsgebühren | 5.300 | 5.300 | 4.632,55 | |
| .1300 | Einnahmen aus Verkauf von Grenzsteinen | 350 | 350 | 308,75 | |
| .1500 | Vermischte Einnahmen | 300 | 300 | 105,24 | |
| | (Ersätze) | | | | |
| .1501 | Katasterauszug zur Bauvorlage | 300 | 800 | 1.080,00 | |
| .1690 | Innere Verrechnungen | 20.000 | 15.000 | 16.500,00 | |
| | Einnahmen | 26.250 | 21.750 | 22.626,54 | |
| | Ausgaben | | | | |
| .4100 | Beamtenbezüge | 0 | 0 | 0,00 | G4 |
| .4110 | Versorgungsrücklage | 0 | 0 | 0,00 | G4 |
| .4140 | Tarifliches Entgelt (Hauptverwaltung) | 285.000 | 220.000 | 214.288,35 | G4 |
| .4141 | Leistungsentgelt gem. § 18 TVöD | 0 | 0 | 0,00 | G4 |
| .4300 | Beiträge zur Versorgungskasse | 25.800 | 25.700 | 25.106,90 | G4 |
| | (Beamte) | | | | |
| .4340 | Beiträge zur Versorgungskasse | 18.800 | 17.000 | 17.961,17 | G4 |
| | (Beschäftigte) | | | | |
| .4440 | Beiträge zur gesetzl. Sozialversicherung | 50.000 | 44.500 | 43.727,98 | G4 |
| .4480 | Sonstige Sozialversicherungsbeiträge | 2.000 | 1.000 | -231,63 | |
| | - Künstlersozialabgabe - | | | | |
| .4500 | Beihilfeversicherung | 11.000 | 10.400 | 10.118,40 | G4 |
| .5200 | Geräte, Ausstattungs-u. Ausrüstungs- gegenstände, sonst.Gebr.Gegenstände | 35.000 | 4.500 | 1.811,26 | G52 2 000 |
| .6300 | Weitere Sachausgaben | 0 | 0 | 0,00 | G63 2 000 |
| | Information, Öffentlichkeitsarbeit | | | | |
| .6301 | Amtsblatt | 5.300 | 5.000 | 4.560,48 | G63 2 000 |
| .6310 | Grenzsteine | 0 | 0 | 0,00 | G63 2 000 |
| .6400 | Steuern, Versicherungen, Schadensfälle (Unfall-,Haftpflicht-,Rechtsschutzvers.) | 55.000 | 54.000 | 49.211,35 | G64 2 000 |
| .6500 | Bürobedarf | 8.500 | 6.500 | 6.389,04 | G6502 000 |
| .6510 | Fachliteratur | 14.300 | 13.500 | 13.077,49 | G6512 000 |
| .6520 | Postgebühren | 10.000 | 13.500 | 11.748,11 | G6522 000 |
| .6521 | Telefongebühren | 0 | 0 | 0,00 | G6522 000 |
| .6522 | Telefon u. Internet | 4.000 | 3.500 | 3.468,04 | G6522 000 |
| .6523 | Datenübertragung komuna.NET | 1.300 | 1.300 | 544,62 | G6522 000 |
| .6530 | Bekanntmachungen | 24.000 | 20.000 | 18.019,42 | |
| .6540 | Dienstreisen | 1.100 | 1.100 | 1.006,27 | |
| .6550 | Geschäftsausgaben | 2.000 | 2.000 | 908,80 | G6552 000 |
| | Sachverst., Gerichts- und ähnl. Kosten | | | | |
| .6580 | sonstige Ausgaben | 1.500 | 1.500 | 597,54 | |
| .6610 | Mitgliedsbeiträge (Planungsverband, Gemeindetag, KAV) | 5.600 | 5.500 | 5.224,96 | G6612 000 |
| .6620 | Vermischte Ausgaben | 50 | 50 | 0,00 | |
| .6720 | Erstattung an Vermessungsamt wegen Katasterauszug zur Bauvorlage | 500 | 800 | 802,00 | |

Legende: Amt - Mittelbewirtschaftendes Amt

DVM - Deckungsvermerk (Gxxxx - gegenseitige Deckung, Exxxx - Einseitige Deckung, Uxxxx - Unechte Deckung, Zxxxx - Zweckbindung, Kxxxx - Kombinierte Deckung)

A. Verwaltungshaushalt - Einzelpläne

Seite 59

Gemeinde 0 MARKT NANDLSTADT
 Einzelplan 0 ALLGEMEINE VERWALTUNG
 Abschnitt 02 Hauptverwaltung
 U-Abschnitt 0200

| Haushaltsstelle | | Haushaltsansatz | | Ergebnis der Jahresrechnung | Erläuterungen |
|-----------------|-----------------------------------|-----------------|----------|--------------------------------|---------------------------|
| Nr. | Bezeichnung | 2023 | 2022 | 2021 | Sonst. Amt DVM Vermerk |
| | | EUR | EUR | EUR | |
| 1 | 2 | 3 | 4 | 5 | 6 |
| .6760 | Lohnabrechnung AKDB | 23.000 | 21.800 | 21.499,41 | |
| | Service-Center Personalwirtschaft | | | | |
| | Ausgaben | 583.750 | 473.150 | 449.839,96 | |
| | UAB 0200 Zu-/Überschuss | -557.500 | -451.400 | -427.213,42 | |

Legende: Amt - Mittelbewirtschaftendes Amt

DVM - Deckungsvermerk (Gxxxx - gegenseitige Deckung, Exxxx - Einseitige Deckung, Uxxxx - Unechte Deckung, Zxxxx - Zweckbindung, Kxxxx - Kombinierte Deckung)

A. Verwaltungshaushalt - Einzelpläne

Seite 60

Gemeinde 0 MARKT NANDLSTADT
 Einzelplan 0 ALLGEMEINE VERWALTUNG
 Abschnitt 02 Hauptverwaltung
 U-Abschnitt 0220 Hauptverwaltung

| Haushaltsstelle | | Haushaltsansatz | | Ergebnis der Jahresrechnung | Erläuterungen |
|-----------------|------------------------------|-----------------|----------|--------------------------------|---------------------------|
| Nr. | Bezeichnung | 2023 | 2022 | 2021 | Sonst. Amt DVM Vermerk |
| | | EUR | EUR | EUR | |
| 1 | 2 | 3 | 4 | 5 | 6 |
| | Einnahmen | | | | |
| | Einnahmen | 0 | 0 | 0,00 | |
| | Ausgaben | | | | |
| .8410 | Ausgleichsabgabe nach SchwbG | 0 | 0 | 0,00 | |
| | Ausgaben | 0 | 0 | 0,00 | |
| | UAB 0220 Zu-/Überschuss | 0 | 0 | 0,00 | |
| | Einnahmen | 26.250 | 21.750 | 22.626,54 | |
| | Ausgaben | 583.750 | 473.150 | 449.839,96 | |
| | AB 02 Zu-/Überschuss | -557.500 | -451.400 | -427.213,42 | |

A. Verwaltungshaushalt - Einzelpläne

Seite 61

Gemeinde 0 MARKT NANDLSTADT
 Einzelplan 0 ALLGEMEINE VERWALTUNG
 Abschnitt 03 Finanzverwaltung
 U-Abschnitt 0300

| Haushaltsstelle | | Haushaltsansatz | | Ergebnis der Jahresrechnung | Erläuterungen |
|-----------------|---|-----------------|-----------------|--------------------------------|---------------------------|
| Nr. | Bezeichnung | 2023 | 2022 | 2021 | Sonst. Amt DVM Vermerk |
| 1 | 2 | 3 | 4 | 5 | 6 |
| | Einnahmen | | | | |
| .1000 | Mahngebühren | 4.000 | 4.000 | 2.792,48 | |
| .1500 | Vermischte Einnahmen | 100 | 50 | 517,43 | |
| .1620 | Erstattung von Ausgaben des VwH vom LKR f. d. Erhebung d. Müllabfuhrgebühren | 23.000 | 22.500 | 22.583,20 | |
| .2610 | Säumniszuschläge, Stundungszinsen, Verzinsung der Gewerbesteuer | 25.000 | 25.000 | 77.170,44 | |
| | Einnahmen | 52.100 | 51.550 | 103.063,55 | |
| | Ausgaben | | | | |
| .4100 | Beamtenbezüge | 0 | 0 | 0,00 | G4 |
| .4140 | Tarifliches Entgelt (Kassenverwaltung) | 255.000 | 270.000 | 231.031,72 | G4 |
| .4141 | Leistungsentgelt gem. § 18 TVöD | 0 | 0 | 0,00 | G4 |
| .4300 | Beiträge zur Versorgungskasse (Beamte) | 0 | 0 | 0,00 | G4 |
| .4340 | Beiträge zur Versorgungskasse (Beschäftigte) | 20.000 | 22.300 | 18.676,24 | G4 |
| .4440 | Beiträge zur gesetzl. Sozialversicherung | 53.000 | 52.000 | 48.106,17 | G4 |
| .4500 | Beihilfeversicherung | 200 | 200 | 159,16 | G4 |
| .5200 | Sächl. Verw.- u. Betriebsaufwand Geräte, Ausst. u. Ausrüstungsgegenstände | 1.000 | 1.000 | 262,73 | G52 2 000 |
| .6400 | Steuern, Versicherungen, Schadensfälle (Kassenversicherung) | 4.900 | 5.200 | 4.894,82 | G64 2 000 |
| .6500 | Bürobedarf | 500 | 500 | 447,32 | G6502 000 |
| .6510 | Fachliteratur | 2.600 | 2.400 | 2.226,89 | G6512 000 |
| .6550 | Sachverständigen-, Gerichts- u. ähnl. Kosten (Vermögensaufstellung, RP) | 42.000 | 35.000 | 6.183,52 | G6552 000 |
| .6580 | Kontogebühren (einschl. Verwarentgelte) | 3.000 | 15.000 | 18.971,30 | |
| .8400 | Weitere Finanzausgaben (Verzinsung der Gewerbesteuer) | 3.000 | 3.000 | 1.211,25 | |
| | Ausgaben | 385.200 | 406.600 | 332.171,12 | |
| | UAB 0300 Zu-/Überschuss | -333.100 | -355.050 | -229.107,57 | |
| | Einnahmen | 52.100 | 51.550 | 103.063,55 | |
| | Ausgaben | 385.200 | 406.600 | 332.171,12 | |
| | AB 03 Zu-/Überschuss | -333.100 | -355.050 | -229.107,57 | |

Legende: Amt - Mittelbewirtschaftendes Amt

DVM - Deckungsvermerk (Gxxxx - gegenseitige Deckung, Exxxx - Einseitige Deckung, Uxxxx - Unechte Deckung, Zxxxx - Zweckbindung, Kxxxx - Kombinierte Deckung)

A. Verwaltungshaushalt - Einzelpläne

Seite 62

Gemeinde 0 MARKT NANDLSTADT
 Einzelplan 0 ALLGEMEINE VERWALTUNG
 Abschnitt 05 Besondere Dienststellen der allg. Verwaltung
 U-Abschnitt 0500 Standesamt

| Haushaltsstelle | | Haushaltsansatz | | Ergebnis der Jahresrechnung | Erläuterungen |
|-----------------|--|-----------------|----------------|--------------------------------|---------------------------|
| Nr. | Bezeichnung | 2023 | 2022 | 2021 | Sonst. Amt DVM Vermerk |
| 1 | 2 | 3 | 4 | 5 | 6 |
| | Einnahmen | | | | |
| .1000 | Standesamtsgebühren | 8.200 | 6.500 | 7.455,65 | |
| .1190 | Umsatzsteuer | 50 | | | |
| .1300 | Verkaufserlös für Familienstambbücher | 250 | 250 | 97,00 | |
| | Einnahmen | 8.500 | 6.750 | 7.552,65 | |
| | Ausgaben | | | | |
| .4140 | Tarifliches Entgelt (Standesamt) | 73.000 | 55.000 | 48.798,55 | G4 |
| .4141 | Leistungsentgelt gem. § 18 TVöD | 0 | 0 | 0,00 | G4 |
| .4340 | Beiträge zur Versorgungskasse | 5.100 | 4.100 | 3.776,03 | G4 |
| .4440 | Beiträge zur gesetzl. Sozialversicherung | 11.000 | 10.800 | 10.150,04 | G4 |
| .4500 | Beihilfeversicherung | 0 | 0 | 25,80 | G4 |
| .5620 | Besondere Aufwendungen für Bedienstete (Aus-u.Fortbildung der Standesbeamten) | 3.000 | 5.000 | 0,00 | G56 2 000 |
| .6200 | Kauf von Sachen zur Weiterveräußerung (Familienstambbücher und dgl.) | 600 | 600 | 360,94 | |
| .6320 | Aufwendungen für Datenverarbeitung | 7.000 | 4.600 | 4.462,74 | G63 2 000 |
| .6420 | Umsatzsteuer (Fam.-Stambbücher) | 50 | | | |
| .6500 | Bürobedarf, Deko Trauzimmer | 1.000 | 750 | 176,95 | G6502 000 |
| .6510 | Fachliteratur | 1.200 | 1.200 | 828,36 | G6512 000 |
| .6610 | Mitgliedsbeitrag an Verband der Standes- beamten | 100 | 100 | 80,00 | G6612 000 |
| | Ausgaben | 102.050 | 82.150 | 68.659,41 | |
| | UAB 0500 Zu-/Überschuss | -93.550 | -75.400 | -61.106,76 | |

A. Verwaltungshaushalt - Einzelpläne

Seite 63

Gemeinde 0 MARKT NANDLSTADT
 Einzelplan 0 ALLGEMEINE VERWALTUNG
 Abschnitt 05 Besondere Dienststellen der allg. Verwaltung
 U-Abschnitt 0510 Statistik

| Haushaltsstelle | | Haushaltsansatz | | Ergebnis der Jahresrechnung | Erläuterungen |
|-----------------|---|-----------------|------|--------------------------------|---------------------------|
| Nr. | Bezeichnung | 2023 | 2022 | 2021 | Sonst. Amt DVM Vermerk |
| | | EUR | EUR | EUR | |
| 1 | 2 | 3 | 4 | 5 | 6 |
| .1610 | Einnahmen | | | | |
| | Erstattung für Volkszählung und Statistik | 0 | 0 | 0,00 | |
| | Einnahmen | 0 | 0 | 0,00 | |
| | Ausgaben | | | | |
| | Ausgaben | 0 | 0 | 0,00 | |
| | UAB 0510 Zu-/Überschuss | 0 | 0 | 0,00 | |

Legende: Amt - Mittelbewirtschaftendes Amt

DVM - Deckungsvermerk (Gxxxx - gegenseitige Deckung, Exxxx - Einseitige Deckung, Uxxxx - Unechte Deckung, Zxxxx - Zweckbindung, Kxxxx - Kombinierte Deckung)

A. Verwaltungshaushalt - Einzelpläne

Seite 64

Gemeinde 0 MARKT NANDLSTADT
 Einzelplan 0 ALLGEMEINE VERWALTUNG
 Abschnitt 05 Besondere Dienststellen der allg. Verwaltung
 U-Abschnitt 0520 Wahlen

| Haushaltsstelle | | Haushaltsansatz | | Ergebnis der Jahresrechnung | Erläuterungen |
|-----------------|---|-----------------|----------------|--------------------------------|---------------------------|
| Nr. | Bezeichnung | 2023 | 2022 | 2021 | Sonst. Amt DVM Vermerk |
| | | EUR | EUR | EUR | |
| 1 | 2 | 3 | 4 | 5 | 6 |
| | Einnahmen | | | | |
| .1610 | Erstattung von Ausgaben des VwH vom Land für Wahlkosten und Volksentscheide | 2.500 | 1.000 | 3.760,00 | |
| .1620 | Erstattung von Ausgaben des VwH für Bezirks-, Kreistags- und Landratswahlen | 0 | 0 | 1.325,00 | |
| | Einnahmen | 2.500 | 1.000 | 5.085,00 | |
| | Ausgaben | | | | |
| .4000 | Aufwendungen für ehrenamtliche Tätigkeit (Entschädigung für Wahldurchführung) | 4.000 | 0 | 2.101,88 | G4 |
| .6500 | Bürobedarf (Wahlmappen, Vordrucke udgl.) | 2.000 | 200 | 3.001,14 | G6502 000 |
| .6510 | Fachliteratur | 2.000 | 2.000 | 4.589,52 | G6512 000 |
| .6520 | Postgebühren | 2.000 | 0 | 2.034,42 | G6522 000 |
| | Ausgaben | 10.000 | 2.200 | 11.726,96 | |
| | UAB 0520 Zu-/Überschuss | -7.500 | -1.200 | -6.641,96 | |
| | Einnahmen | 11.000 | 7.750 | 12.637,65 | |
| | Ausgaben | 112.050 | 84.350 | 80.386,37 | |
| | AB 05 Zu-/Überschuss | -101.050 | -76.600 | -67.748,72 | |

Legende: Amt - Mittelbewirtschaftendes Amt

DVM - Deckungsvermerk (Gxxxx - gegenseitige Deckung, Exxxx - Einseitige Deckung, Uxxxx - Unechte Deckung, Zxxxx - Zweckbindung, Kxxxx - Kombinierte Deckung)

Gemeinde 0 MARKT NANDLSTADT
 Einzelplan 0 ALLGEMEINE VERWALTUNG
 Abschnitt 06 Einrichtungen für die gesamte Verwaltung
 U-Abschnitt 0600

| Haushaltsstelle | | Haushaltsansatz | | Ergebnis der Jahresrechnung | Erläuterungen |
|-----------------|---|-----------------|---------------|--------------------------------|---------------------------|
| Nr. | Bezeichnung | 2023 | 2022 | 2021 | Sonst. Amt DVM Vermerk |
| 1 | 2 | 3 | 4 | 5 | 6 |
| | Einnahmen | | | | |
| .1100 | Stromeinspeisung PV-Anlage | 0 | 500 | 211,82 | |
| .1500 | Vermischte Einnahmen (Zahlungen für Schadensfälle und aus Regressansprüchen) | 0 | 0 | 1.040,66 | |
| .1501 | Fahrtkosten (Mitnahmeentschädigung) | 0 | 0 | 0,00 | |
| .1515 | Erstattung Dienstfahrzeug Bgm. | 0 | 15.000 | 0,00 | |
| .1636 | Verwaltungspauschale Schulverband | 39.500 | 38.800 | 38.400,00 | |
| | Einnahmen | 39.500 | 54.300 | 39.652,48 | |
| | Ausgaben | | | | |
| .4140 | Tarifliches Entgelt (Schreibdienst) | 0 | 0 | 0,00 | G4 |
| .4141 | Tarifliches Entgelt (Ausbildung) | 0 | 18.500 | 28.922,56 | G4 |
| .4142 | Tarifliches Entgelt (Reinigungspersonal) | 16.500 | 15.800 | 15.416,38 | G4 |
| .4143 | Leistungsentgelt gem. § 18 TVöD | 0 | 0 | 0,00 | G4 |
| .4340 | Beiträge zur Versorgungskasse (Schreibdienst) | 0 | 0 | 0,00 | G4 |
| .4341 | Beiträge zur Versorgungskasse (Ausbildung) | 0 | 1.500 | 2.208,76 | G4 |
| .4342 | Beiträge zur Versorgungskasse (Reinigungspersonal) | 1.250 | 1.250 | 818,36 | G4 |
| .4440 | Beiträge zur gesetzl. Sozialversicherung (Schreibdienst) | 0 | 0 | 0,00 | G4 |
| .4441 | Beiträge zur gesetzl. Sozialversicherung (Ausbildung) | 0 | 3.800 | 6.003,79 | G4 |
| .4442 | Beiträge zur gesetzl. Sozialversicherung (Reinigungspersonal) | 3.700 | 3.650 | 3.563,31 | G4 |
| .4500 | Beihilfeversicherung | 0 | 0 | 0,00 | G4 |
| .5000 | Sächl. Verwaltungs- u. Betriebsaufwand Unterhaltung d.Grundstücke u.baul.Anl. | 10.000 | 5.000 | 4.111,61 | G50 2 000 |
| .5010 | Wartung Aufzug | 5.500 | 5.400 | 5.105,19 | G50 2 000 |
| .5200 | Geräte, Ausstattungs- und Ausrüstungs- gegenstände, sonst.Gebrauchsgegenstände | 32.000 | 12.000 | 16.691,14 | G52 2 000 |
| .5320 | Miete für Kopierautomaten | 8.000 | 8.000 | 7.522,63 | G53 2 000 |
| .5321 | Miete für Telefonanlage | 0 | 0 | 0,00 | G53 2 000 |
| .5340 | Dienstfahrzeuge (Leasingraten) | 4.500 | 3.600 | 6.916,18 | |
| .5410 | Bewirtsch.d.Grundstücke,baul.Anlagen (Wasser,Kanal,Müll usf.) | 3.500 | 2.800 | 2.680,88 | G54 2 000 |
| .5420 | Heizmaterial, Ölverbrauch | 10.000 | 7.000 | 3.967,26 | G54 2 000 |
| .5430 | Reinigungsmittel | 3.600 | 3.000 | 2.071,43 | G54 2 000 |
| .5440 | Stromverbrauch | 3.500 | 2.000 | 740,53 | G54 2 000 |
| .5450 | Gebäudebrandversicherung | 0 | 0 | 0,00 | G54 2 000 |
| .5501 | Dienstfahrzeuge | 1.500 | 2.500 | 16.829,38 | G55 2 000 |
| .5600 | Besondere Aufwendungen für Bedienstete (Ausbildung - BVS) | 0 | 7.500 | 11.122,04 | G56 2 000 |

A. Verwaltungshaushalt - Einzelpläne

Seite 66

Gemeinde **0 MARKT NANDLSTADT**
 Einzelplan **0 ALLGEMEINE VERWALTUNG**
 Abschnitt **06 Einrichtungen für die gesamte Verwaltung**
 U-Abschnitt **0600**

| Haushaltsstelle | | Haushaltsansatz | | Ergebnis der Jahresrechnung | Erläuterungen |
|-----------------|--|-----------------|-----------------|--------------------------------|---------------------------|
| Nr. | Bezeichnung | 2023 | 2022 | 2021 | Sonst. Amt DVM Vermerk |
| 1 | 2 | 3 | 4 | 5 | 6 |
| .6320 | Aufwendungen für Datenverarbeitung | 40.000 | 45.000 | 26.152,69 | G63 2 000 |
| .6321 | Aufwendungen für Datenverarbeitung | 3.500 | 3.500 | 426,25 | G63 2 000 |
| | - Wartung - | | | | |
| .6322 | DV-Seminare | 0 | 0 | 0,00 | G63 2 000 |
| .6323 | ALB- und DFK-Daten Vermessungsamt | 2.600 | 2.500 | 2.340,00 | G63 2 000 |
| .6400 | Steuern, Versicherungen, Schadensfälle (Mobiliarversicherung udgl.) | 1.400 | 1.200 | 977,36 | G64 2 000 |
| .6521 | Rundfunkgebühren | 650 | 650 | 571,35 | |
| .6550 | Geschäftsausgaben (Datenschutzbeauftr., Sicherheitskonzept) | 20.000 | 18.000 | 4.367,82 | |
| | Ausgaben | 171.700 | 174.150 | 169.526,90 | |
| | UAB 0600 Zu-/Überschuss | -132.200 | -119.850 | -129.874,42 | |
| | Einnahmen | 39.500 | 54.300 | 39.652,48 | |
| | Ausgaben | 171.700 | 174.150 | 169.526,90 | |
| | AB 06 Zu-/Überschuss | -132.200 | -119.850 | -129.874,42 | |

Legende: Amt - Mittelbewirtschaftendes Amt

DVM - Deckungsvermerk (Gxxxx - gegenseitige Deckung, Exxxx - Einseitige Deckung, Uxxxx - Unechte Deckung, Zxxxx - Zweckbindung, Kxxxx - Kombinierte Deckung)

A. Verwaltungshaushalt - Einzelpläne

Seite 67

Gemeinde **0** MARKT NANDLSTADT
 Einzelplan **0** ALLGEMEINE VERWALTUNG
 Abschnitt **08** Einrichtungen und Maßnahmen für Verwaltungsangehörige
 U-Abschnitt **0800**

| Haushaltsstelle | | Haushaltsansatz | | Ergebnis der Jahresrechnung | Erläuterungen |
|-----------------|--|-------------------|-------------------|--------------------------------|---------------------------|
| Nr. | Bezeichnung | 2023 | 2022 | 2021 | Sonst. Amt DVM Vermerk |
| | | EUR | EUR | EUR | |
| 1 | 2 | 3 | 4 | 5 | 6 |
| | Einnahmen | | | | |
| | Einnahmen | 0 | 0 | 0,00 | |
| | Ausgaben | | | | |
| .4500 | Beihilfen, Unterstützungen (Unfallfürsorge, Schutzimpfungen udgl.) | 4.000 | 6.000 | 6.448,09 | |
| .4600 | Personal-Nebenausgaben (Fahrtkostenzuschüsse, Betriebsausflüge) | 1.500 | 3.000 | 215,20 | G4 |
| .5200 | Geräte, Ausstattungs- u. Ausrüstungsgegenstände, sonst. Gebrauchsgegenstände | 200 | 200 | 92,13 | |
| .5620 | Besondere Aufwendungen für Bedienstete (Aus- und Fortbildung, Kurse usw.) | 20.000 | 28.000 | 18.384,10 | G56 2 000 |
| .5621 | Fortbildungsmaßnahmen (Angestelltenlehrgang II) | 7.500 | 4.000 | 0,00 | |
| .5622 | Betriebl. Eingliederungsmanagement | 5.000 | 3.000 | 960,79 | |
| | Ausgaben | 38.200 | 44.200 | 26.100,31 | |
| | UAB 0800 Zu-/Überschuss | -38.200 | -44.200 | -26.100,31 | |
| | Einnahmen | 0 | 0 | 0,00 | |
| | Ausgaben | 38.200 | 44.200 | 26.100,31 | |
| | AB 08 Zu-/Überschuss | -38.200 | -44.200 | -26.100,31 | |
| | Einnahmen | 128.850 | 135.600 | 178.416,27 | |
| | Ausgaben | 1.569.900 | 1.446.400 | 1.295.602,12 | |
| | EP 0 Zu-/Überschuss | -1.441.050 | -1.310.800 | -1.117.185,85 | |

Legende: Amt - Mittelbewirtschaftendes Amt

DVM - Deckungsvermerk (Gxxxx - gegenseitige Deckung, Exxxx - Einseitige Deckung, Uxxxx - Unechte Deckung, Zxxxx - Zweckbindung, Kxxxx - Kombinierte Deckung)

A. Verwaltungshaushalt - Einzelpläne

Seite 68

Gemeinde **0 MARKT NANDLSTADT**
 Einzelplan **1 ÖFFENTLICHE SICHERHEIT UND ORDNUNG**
 Abschnitt **11 Öffentliche Ordnung**
 U-Abschnitt **1100**

| Haushaltsstelle | | Haushaltsansatz | | Ergebnis der Jahresrechnung | Erläuterungen |
|-----------------|--|-----------------|-----------------|--------------------------------|---------------------------|
| Nr. | Bezeichnung | 2023 | 2022 | 2021 | Sonst. Amt DVM Vermerk |
| | | EUR | EUR | EUR | |
| 1 | 2 | 3 | 4 | 5 | 6 |
| | Einnahmen | | | | |
| .1000 | Verwaltungsgebühren | 9.300 | 9.000 | 10.627,10 | |
| .1001 | Erstattung der Gebühren für Pässe und Personalausweise | 32.000 | 30.500 | 29.617,60 | |
| .1002 | Verwaltungsgebühren (Führungszeugnisse, Gewerbezentralregis) | 1.500 | 1.500 | | |
| .1100 | Kostenerstattung Feldgeschworene | 800 | 800 | 1.804,99 | |
| .1300 | Einnahme aus Verkauf von Fundsachen | 0 | 0 | 22,85 | |
| .1301 | Einnahmen aus Verkauf von Sachen zur Weiterveräußerung (Rattengift,...) | 0 | 0 | 0,00 | |
| | Einnahmen | 43.600 | 41.800 | 42.072,54 | |
| | Ausgaben | | | | |
| .4000 | Entschädigung der Feldgeschworenen | 2.800 | 2.700 | 2.553,12 | G4 |
| .4140 | Tarifliches Entgelt | 200.000 | 170.000 | 186.050,35 | G4 |
| .4141 | Leistungsentgelt gem. § 18 TVöD | 0 | 0 | 0,00 | G4 |
| .4340 | Beiträge zur Versorgungskasse | 16.000 | 15.800 | 15.924,81 | G4 |
| .4440 | Beiträge zur gesetzl. Sozialversicherung | 38.500 | 37.000 | 38.820,64 | G4 |
| .4500 | Beihilfeversicherung | 50 | 50 | 25,80 | G4 |
| .6200 | Kauf von Sachen zur Weiterveräußerung (Rattengift,...) | 0 | 0 | 0,00 | 0 000 |
| .6369 | Dienstleistungen durch Dritte (Lohnsteueraktion) | 0 | 0 | 0,00 | |
| .6381 | Kauf von Pässen und Personalausweisen | 25.000 | 22.000 | 18.864,33 | |
| .6400 | Beitrag zum ASD | 3.000 | 3.000 | 3.238,20 | G64 2 000 |
| .6500 | Bürobedarf und sonstige Verwaltungs- u. Sachausgaben | 2.000 | 1.500 | 1.117,09 | G6502 000 |
| .6510 | Fachliteratur | 6.000 | 6.000 | 6.609,90 | G6512 000 |
| .6610 | Fundtierabrechn. Tierschutzverein | 3.500 | 3.500 | 2.487,88 | G6612 000 |
| .6701 | Kauf von Pässen und Personalausweisen | 0 | 0 | 0,00 | |
| | Ausgaben | 296.850 | 261.550 | 275.692,12 | |
| | UAB 1100 Zu-/Überschuss | -253.250 | -219.750 | -233.619,58 | |

Legende: Amt - Mittelbewirtschaftendes Amt

DVM - Deckungsvermerk (Gxxxx - gegenseitige Deckung, Exxxx - Einseitige Deckung, Uxxxx - Unechte Deckung, Zxxxx - Zweckbindung, Kxxxx - Kombinierte Deckung)

A. Verwaltungshaushalt - Einzelpläne

Seite 69

Gemeinde **0** MARKT NANDLSTADT
 Einzelplan **1** ÖFFENTLICHE SICHERHEIT UND ORDNUNG
 Abschnitt **11** Öffentliche Ordnung
 U-Abschnitt **1122** Kommunale Verkehrsüberwachung

| Haushaltsstelle | | Haushaltsansatz | | Ergebnis der Jahresrechnung | Erläuterungen |
|-----------------|--|-----------------|----------------|--------------------------------|---------------------------|
| Nr. | Bezeichnung | 2023 | 2022 | 2021 | Sonst. Amt DVM Vermerk |
| | | EUR | EUR | EUR | |
| 1 | 2 | 3 | 4 | 5 | 6 |
| .0812 | Einnahmen Verwahrungsgelder | 23.000 | 20.000 | 16.646,65 | |
| | Einnahmen | 23.000 | 20.000 | 16.646,65 | |
| .6369 | Ausgaben Verkehrsüberwachung | 23.000 | 20.000 | 23.250,22 | |
| | Ausgaben | 23.000 | 20.000 | 23.250,22 | |
| | UAB 1122 Zu-/Überschuss | 0 | 0 | -6.603,57 | |
| | Einnahmen | 66.600 | 61.800 | 58.719,19 | |
| | Ausgaben | 319.850 | 281.550 | 298.942,34 | |
| | AB 11 Zu-/Überschuss | -253.250 | -219.750 | -240.223,15 | |

Legende: Amt - Mittelbewirtschaftendes Amt

DVM - Deckungsvermerk (Gxxxx - gegenseitige Deckung, Exxxx - Einseitige Deckung, Uxxxx - Unechte Deckung, Zxxxx - Zweckbindung, Kxxxx - Kombinierte Deckung)

A. Verwaltungshaushalt - Einzelpläne

Seite 70

Gemeinde **0 MARKT NANDLSTADT**
 Einzelplan **1 ÖFFENTLICHE SICHERHEIT UND ORDNUNG**
 Abschnitt **13 Brandschutz**
 U-Abschnitt **1300 FFW Nandlstadt**

| Haushaltsstelle | | Haushaltsansatz | | Ergebnis der Jahresrechnung | Erläuterungen |
|-----------------|---|-----------------|----------------|--------------------------------|---------------------------|
| Nr. | Bezeichnung | 2023 | 2022 | 2021 | Sonst. Amt DVM Vermerk |
| | | EUR | EUR | EUR | |
| 1 | 2 | 3 | 4 | 5 | 6 |
| | Einnahmen | | | | |
| .1100 | Stromeinspeisung PV-Anlage | 0 | 500 | 473,26 | |
| .1400 | Miete Spielmannszug | 0 | 250 | 0,00 | |
| .1500 | Sonstige Einnahmen (Versicherung) | 0 | 0 | 0,00 | K1300 000 |
| .1600 | Erstattung von Ausgaben | 2.700 | 2.700 | 2.732,88 | |
| | Fahrzeugunterhalt | | | | |
| .1680 | Erstattung von Ausgaben des VwH von übrigen Bereichen | 3.000 | 3.000 | 2.032,40 | K1300 000 |
| | Hilfeleistung der FFW an Private | | | | |
| | Einnahmen | 5.700 | 6.450 | 5.238,54 | |
| | Ausgaben | | | | |
| .4000 | Aufwendungen für ehrenamtliche Tätigkeit (Kommandanten,Gerätewarte,Verdienstauf) | 8.000 | 8.000 | 4.989,77 | K1300 |
| .4010 | Feuerwehrversammlungen | 1.300 | 1.300 | 0,00 | K1300 000 |
| .4160 | geringfügig Beschäftigte | 5.000 | 4.900 | 4.641,21 | G4 |
| .4161 | Leistungsentgelt gem. § 18 TVöD | 0 | 0 | 0,00 | G4 |
| .4380 | Beiträge zur Versorgungskasse | 400 | 400 | 359,52 | G4 |
| .4480 | sonstige Sozialversicherung | 1.650 | 1.600 | 1.518,26 | G4 |
| .5000 | Unterhaltung der Grundstücke und bau- lichen Anlagen (Feuerwehrgerätehaus) | 2.500 | 2.500 | 176,93 | K1300 000 |
| .5001 | FFW-Sirenen | 300 | 300 | 260,96 | 1 000 |
| .5100 | Unterhaltung des sonstigen unbeweglichen Vermögens (Hydranten) | 3.000 | 3.000 | 2.457,72 | |
| .5200 | Geräte,Ausst.u.Ausrüstungsgegenstände sonst. Gebrauchsgegenstände | 12.000 | 14.500 | 11.138,50 | K1300 000 |
| .5400 | Bewirtschaftung der Grundstücke und baulichen Anlagen | 2.500 | 2.200 | 2.497,88 | G54 2 000 |
| .5420 | Heizmaterial Ölverbrauch | 7.000 | 5.400 | 5.016,90 | G54 2 000 |
| .5430 | Stromverbrauch | 5.300 | 2.500 | 361,83 | G54 2 000 |
| .5500 | Haltung von Fahrzeugen (Kfz-Vers., Betriebsstoffe,Reifen,TÜV-Gebühren) | 9.500 | 9.500 | 8.788,29 | K1300 000 |
| .5600 | Besondere Aufwendungen für Bedienstete (Schutzkleidung, Aus- und Fortbildung) | 22.000 | 30.000 | 9.042,12 | K1300 000 |
| .5602 | Führerscheinwerb von Mitgliedern | 1.250 | 1.250 | 1.250,00 | K1300 000 |
| .6400 | Steuern, Versicherungen, Schadensfälle (Zusatz-Unfallvers. f. Feuerwehrleute) | 2.700 | 2.500 | 2.435,63 | G64 2 000 |
| .6520 | Telefongebühren | 450 | 450 | 330,51 | K1300 000 |
| .7000 | Zahlung an den Verein Feuerwehrholungs heim und Kreisfeuerwehrverband | 350 | 350 | 271,20 | K1300 000 |
| | Ausgaben | 85.200 | 90.650 | 55.537,23 | |
| | UAB 1300 Zu-/Überschuss | -79.500 | -84.200 | -50.298,69 | |

Legende: Amt - Mittelbewirtschaftendes Amt

DVM - Deckungsvermerk (Gxxxx - gegenseitige Deckung, Exxxx - Einseitige Deckung, Uxxxx - Unechte Deckung, Zxxxx -Zweckbindung, Kxxxx - Kombinierte Deckung)

A. Verwaltungshaushalt - Einzelpläne

Seite 71

Gemeinde **0 MARKT NANDLSTADT**
 Einzelplan **1 ÖFFENTLICHE SICHERHEIT UND ORDNUNG**
 Abschnitt **13 Brandschutz**
 U-Abschnitt **1301 FFW Baumgarten**

| Haushaltsstelle | | Haushaltsansatz | | Ergebnis der Jahresrechnung | Erläuterungen |
|-----------------|---|-----------------|----------------|--------------------------------|---------------------------|
| Nr. | Bezeichnung | 2023 | 2022 | 2021 | Sonst. Amt DVM Vermerk |
| | | EUR | EUR | EUR | |
| 1 | 2 | 3 | 4 | 5 | 6 |
| | Einnahmen | | | | |
| .1400 | Pacht Dach für Photovoltaikanlage | 140 | 140 | 140,00 | |
| .1500 | Sonstige Einnahmen (Versicherung) | 0 | 0 | 0,00 | K1301 000 |
| .1680 | Erstattung von Ausgaben des VwH von übrigen Bereichen <i>Hilfeleistung der FFW an Private</i> | 0 | 0 | 0,00 | K1301 000 |
| | Einnahmen | 140 | 140 | 140,00 | |
| | Ausgaben | | | | |
| .4000 | Aufwendungen für ehrenamtliche Tätigkeit (Kommandanten, Verdienstausfall) | 2.500 | 2.500 | 2.163,18 | G4 |
| .4010 | Feuerwehrversammlungen | 550 | 550 | 87,25 | K1301 000 |
| .5000 | Unterhaltung der Grundstücke und bau- lichen Anlagen (Feuerwehrgerätehaus) | 7.000 | 300 | 0,00 | K1301 000 |
| .5001 | FFW-Sirenen | 600 | 400 | 571,41 | G50 1 000 |
| .5200 | Geräte, Ausstattungs- u. Ausrüstungsgegen- stände, sonst. Gebrauchsgegenstände | 5.000 | 7.500 | 12.605,82 | K1301 000 |
| .5400 | Bewirtschaftung der Grundstücke und baulichen Anlagen | 3.000 | 3.700 | 570,65 | G54 2 000 |
| .5430 | Stromverbrauch | 7.500 | 3.500 | 2.364,99 | G54 2 000 |
| .5500 | Haltung von Fahrzeugen (Kfz-Vers., Betriebsstoffe, Reifen, TÜV-Gebühren) | 3.500 | 3.000 | 3.361,51 | K1301 000 |
| .5600 | Besondere Aufwendungen für Bedienstete (Schutzbekleidung, Aus- und Fortbildung) | 7.000 | 10.000 | 10.422,78 | K1301 000 |
| .5601 | Schutzanzüge Bayern 2000 | 0 | 0 | 0,00 | K1301 000 |
| .6400 | Steuern, Versicherungen, Schadensfälle | 850 | 850 | 742,14 | G64 2 000 |
| .6520 | Telefongebühren | 600 | 600 | 600,76 | K1302 000 |
| .7000 | Zahlung an den Verein Feuerwehrherholungs- heim und Kreisfeuerwehrverband | 250 | 250 | 207,56 | K1302 000 |
| | Ausgaben | 38.350 | 33.150 | 33.698,05 | |
| | UAB 1301 Zu-/Überschuss | -38.210 | -33.010 | -33.558,05 | |

Legende: Amt - Mittelbewirtschaftendes Amt

DVM - Deckungsvermerk (Gxxxx - gegenseitige Deckung, Exxxx - Einseitige Deckung, Uxxxx - Unechte Deckung, Zxxxx - Zweckbindung, Kxxxx - Kombinierte Deckung)

A. Verwaltungshaushalt - Einzelpläne

Seite 72

Gemeinde **0 MARKT NANDLSTADT**
 Einzelplan **1 ÖFFENTLICHE SICHERHEIT UND ORDNUNG**
 Abschnitt **13 Brandschutz**
 U-Abschnitt **1302 FFW Figlsdorf-Aiglsdorf**

| Haushaltsstelle | | Haushaltsansatz | | Ergebnis der Jahresrechnung | Erläuterungen |
|-----------------|---|-----------------|----------------|--------------------------------|---------------------------|
| Nr. | Bezeichnung | 2023 | 2022 | 2021 | Sonst. Amt DVM Vermerk |
| | | EUR | EUR | EUR | |
| 1 | 2 | 3 | 4 | 5 | 6 |
| | Einnahmen | | | | |
| .1500 | Sonstige Einnahmen (Versicherung) | 0 | 0 | 0,00 | K1302 000 |
| .1680 | Erstattung von Ausgaben des VwH von übrigen Bereichen <i>Hilfeleistung der FFW an Private</i> | 300 | 300 | 696,31 | K1302 000 |
| | Einnahmen | 300 | 300 | 696,31 | |
| | Ausgaben | | | | |
| .4000 | Aufwendungen für ehrenamtliche Tätigkeit (Kommandanten, Verdienstausfall) | 2.500 | 800 | 743,80 | G4 |
| .4010 | Feuerwehrversammlungen | 500 | 400 | 0,00 | K1302 000 |
| .5000 | Unterhaltung der Grundstücke und bau- lichen Anlagen (Feuerwehrgerätehaus) | 300 | 300 | 0,00 | K1302 000 |
| .5001 | FFW-Sirenen | 350 | 350 | 1.319,81 | G50 1 000 |
| .5200 | Geräte, Ausstattungs- u. Ausrüstungsgegen- stände, sonst. Gebrauchsgegenstände | 4.000 | 2.000 | 364,25 | K1302 000 |
| .5400 | Bewirtschaftung der Grundstücke und baulichen Anlagen | 400 | 300 | 244,06 | G54 2 000 |
| .5430 | Stromverbrauch | 2.200 | 1.000 | 886,56 | G54 2 000 |
| .5500 | Haltung von Fahrzeugen (Kfz-Vers., Betriebsstoffe, Reifen, TÜV-Gebühren) | 1.600 | 1.600 | 1.041,28 | K1302 000 |
| .5600 | Besondere Aufwendungen für Bedienstete (Schutzbekleidung, Aus- und Fortbildung) | 4.500 | 4.000 | 250,00 | K1302 000 |
| .5601 | Schutzanzüge Bayern 2000 | 0 | 0 | 0,00 | K1302 000 |
| .6400 | Steuern, Versicherungen, Schadensfälle | 650 | 650 | 411,69 | G64 2 000 |
| .6520 | Telefongebühren | 950 | 950 | 840,73 | K1302 |
| .7000 | Zahlung an den Verein Feuerwehrherholungs- heim und Kreisfeuerwehrverband | 150 | 150 | 132,84 | K1302 000 |
| | Ausgaben | 18.100 | 12.500 | 6.235,02 | |
| | UAB 1302 Zu-/Überschuss | -17.800 | -12.200 | -5.538,71 | |

Legende: Amt - Mittelbewirtschaftendes Amt

DVM - Deckungsvermerk (Gxxxx - gegenseitige Deckung, Exxxx - Einseitige Deckung, Uxxxx - Unechte Deckung, Zxxxx - Zweckbindung, Kxxxx - Kombinierte Deckung)

Gemeinde 0 MARKT NANDLSTADT
 Einzelplan 1 ÖFFENTLICHE SICHERHEIT UND ORDNUNG
 Abschnitt 13 Brandschutz
 U-Abschnitt 1303 FFW Airischwand

| Haushaltsstelle | | Haushaltsansatz | | Ergebnis der Jahresrechnung | Erläuterungen |
|-----------------|---|-----------------|-----------------|--------------------------------|---------------------------|
| Nr. | Bezeichnung | 2023 | 2022 | 2021 | Sonst. Amt DVM Vermerk |
| 1 | 2 | 3 | 4 | 5 | 6 |
| | Einnahmen | | | | |
| .1500 | Sonstige Einnahmen (Versicherung) | 0 | 0 | 1.200,00 | K1303 000 |
| .1680 | Erstattung von Ausgaben des VwH von übrigen Bereichen <i>Hilfeleistung der FFW an Private</i> | 0 | 0 | 0,00 | K1303 000 |
| | Einnahmen | 0 | 0 | 1.200,00 | |
| | Ausgaben | | | | |
| .4000 | Aufwendungen für ehrenamtliche Tätigkeit (Kommandanten, Verdienstausschuss) | 1.000 | 800 | 1.308,01 | G4 |
| .4010 | Feuerwehrversammlungen | 500 | 650 | 535,90 | K1303 000 |
| .5000 | Unterhaltung der Grundstücke und baulichen Anlagen (Feuerwehrgerätehaus) | 250 | 250 | 21,90 | K1303 000 |
| .5001 | FFW-Sirenen | 1.200 | 400 | 484,02 | G50 1 000 |
| .5200 | Geräte, Ausstattungs- u. Ausrüstungsgegenstände, sonst. Gebrauchsgegenstände | 2.800 | 1.100 | 1.535,41 | K1303 000 |
| .5400 | Bewirtschaftung der Grundstücke und baulichen Anlagen | 300 | 300 | 98,06 | G54 2 000 |
| .5430 | Stromverbrauch | 1.500 | 500 | 38,24 | G54 2 000 |
| .5500 | Haltung von Fahrzeugen (Kfz-Vers., Betriebsstoffe, Reifen, TÜV-Gebühren) | 700 | 1.000 | 640,52 | K1303 000 |
| .5600 | Besondere Aufwendungen für Bedienstete (Schutzkleidung, Aus- und Fortbildung) | 2.500 | 3.900 | 3.204,60 | K1303 000 |
| .6400 | Steuern, Versicherungen, Schadensfälle | 400 | 350 | 276,27 | G64 2 000 |
| .6520 | Telefongebühren | 300 | 300 | 252,68 | K1303 |
| .7000 | Zahlung an den Verein Feuerwehrerholungsheim und Kreisfeuerwehrverband | 150 | 150 | 132,84 | K1302 000 |
| | Ausgaben | 11.600 | 9.700 | 8.528,45 | |
| | UAB 1303 Zu-/Überschuss | -11.600 | -9.700 | -7.328,45 | |
| | Einnahmen | 6.140 | 6.890 | 7.274,85 | |
| | Ausgaben | 153.250 | 146.000 | 103.998,75 | |
| | AB 13 Zu-/Überschuss | -147.110 | -139.110 | -96.723,90 | |

A. Verwaltungshaushalt - Einzelpläne

Seite 74

Gemeinde 0 MARKT NANDLSTADT
 Einzelplan 1 ÖFFENTLICHE SICHERHEIT UND ORDNUNG
 Abschnitt 14 Katastrophenschutz, Zivilschutz
 U-Abschnitt 1400

| Haushaltsstelle | | Haushaltsansatz | | Ergebnis der Jahresrechnung | Erläuterungen |
|-----------------|--|-----------------|----------|--------------------------------|---------------------------|
| Nr. | Bezeichnung | 2023 | 2022 | 2021 | Sonst. Amt DVM Vermerk |
| | | EUR | EUR | EUR | |
| 1 | 2 | 3 | 4 | 5 | 6 |
| .1600 | Einnahmen | | | | |
| | Erstattungen von Ausgaben des VwH vom Bund (Luftschutzsirenen) | 0 | 0 | 0,00 | |
| | Ausgaben | | | | |
| | Einnahmen | 0 | 0 | 0,00 | |
| | Ausgaben | 0 | 0 | 0,00 | |
| | UAB 1400 Zu-/Überschuss | 0 | 0 | 0,00 | |
| | Einnahmen | 0 | 0 | 0,00 | |
| | Ausgaben | 0 | 0 | 0,00 | |
| | AB 14 Zu-/Überschuss | 0 | 0 | 0,00 | |
| | Einnahmen | 72.740 | 68.690 | 65.994,04 | |
| | Ausgaben | 473.100 | 427.550 | 402.941,09 | |
| | EP 1 Zu-/Überschuss | -400.360 | -358.860 | -336.947,05 | |

A. Verwaltungshaushalt - Einzelpläne

Seite 75

Gemeinde **0 MARKT NANDLSTADT**
 Einzelplan **2 SCHULEN**
 Abschnitt **21 Grund- und Mittelschulen**
 U-Abschnitt **2150 Grund- und Mittelschule**

| Haushaltsstelle | | Haushaltsansatz | | Ergebnis der Jahresrechnung | Erläuterungen |
|-----------------|--|-----------------|-----------------|--------------------------------|---------------------------|
| Nr. | Bezeichnung | 2023 | 2022 | 2021 | Sonst. Amt DVM Vermerk |
| 1 | 2 | 3 | 4 | 5 | 6 |
| | Einnahmen | | | | |
| .1500 | Vermischte Einnahmen | 0 | 0 | 0,00 | |
| .1622 | Gastschulbeiträge von Gemeinden | 0 | 0 | 0,00 | |
| .1710 | Zuweisungen vom Land | 0 | 0 | 0,00 | |
| | Einnahmen | 0 | 0 | 0,00 | |
| | Ausgaben | | | | |
| .4000 | Aufwandsentschädigung Schulweghelfer | 3.800 | 3.400 | 3.028,50 | G4 |
| .5700 | Hallenbadnutzung Grundschüler | 0 | 0 | 0,00 | |
| .6300 | Weitere Betriebs- und Sachausgaben | 0 | 0 | 0,00 | G63 |
| | Hallenbadnutzung Grundschüler | | | | |
| .6620 | Vermischte Ausgaben | 300 | 500 | 0,00 | |
| .6722 | Gastschulbeiträge an Gemeinden | 8.000 | 6.300 | 5.900,00 | |
| .7130 | Schulverbandsumlage (Verwaltungsumlage) | 645.000 | 615.000 | 578.174,39 | |
| .7131 | Zuschuss Hallenbad | 60.000 | 65.000 | 76.584,80 | |
| | Ausgaben | 717.100 | 690.200 | 663.687,69 | |
| | UAB 2150 Zu-/Überschuss | -717.100 | -690.200 | -663.687,69 | |

Legende: Amt - Mittelbewirtschaftendes Amt

DVM - Deckungsvermerk (Gxxxx - gegenseitige Deckung, Exxxx - Einseitige Deckung, Uxxxx - Unechte Deckung, Zxxxx - Zweckbindung, Kxxxx - Kombinierte Deckung)

A. Verwaltungshaushalt - Einzelpläne

Seite 76

Gemeinde **0 MARKT NANDLSTADT**
 Einzelplan **2 SCHULEN**
 Abschnitt **21 Grund- und Mittelschulen**
 U-Abschnitt **2152 Turnhalle**

| Haushaltsstelle | | Haushaltsansatz | | Ergebnis der Jahresrechnung | Erläuterungen |
|-----------------|---|-----------------|-----------------|--------------------------------|---------------------------|
| Nr. | Bezeichnung | 2023 | 2022 | 2021 | Sonst. Amt DVM Vermerk |
| 1 | 2 | 3 | 4 | 5 | 6 |
| | Einnahmen | | | | |
| .1100 | Benutzungsgebühren | 3.000 | 1.500 | 345,00 | |
| .1120 | Benutzungsgebühren durch Schulverband | 20.800 | 21.000 | 20.812,50 | |
| .1500 | Vermischte Einnahmen | 0 | 0 | 0,00 | |
| .1770 | Zuschüsse für lfd. Zwecke | 3.000 | 3.000 | 3.000,00 | |
| | Einnahmen | 26.800 | 25.500 | 24.157,50 | |
| | Ausgaben | | | | |
| .5000 | Unterhaltung der Grundstücke und bau- lichen Anlagen | 13.000 | 12.500 | 28.208,55 | G50 |
| .5010 | Wartung Aufzug | 2.400 | 2.050 | 1.878,51 | G50 |
| .5100 | Unterhaltung des sonst.unbew. Vermögens - Dienstleistungsvertrag Reinigungsfirma | 40.000 | 31.500 | 20.911,76 | G51 |
| .5200 | Geräte, Ausstattungs-u.Ausrüstungsgegen- stände, sonst. Gebrauchsgegenstände | 2.500 | 2.500 | 1.397,83 | G52 |
| .5410 | Bewirtschaftung der Grundstücke (Wasser, Kanal, Müll, Versich. usw.) | 6.000 | 5.500 | 5.453,87 | G54 |
| .5420 | Heizung, Ölverbrauch | 20.500 | 14.500 | 12.742,24 | G54 |
| .5440 | Stromverbrauch | 19.000 | 10.000 | 7.433,19 | G54 |
| .5600 | Besondere Aufwendungen für Bedienstete (Dienst- und Schutzkleidung usw.) | 100 | 100 | 0,00 | G56 |
| .5700 | Verbrauchsmittel | 1.000 | 1.000 | 0,00 | |
| .6400 | Steuern, Versicherungen, Schadensfälle | 800 | 800 | 873,49 | G64 |
| .6520 | Telefongebühren - Aufzugsnotruf - | 300 | 300 | 263,28 | G652 |
| | Ausgaben | 105.600 | 80.750 | 79.162,72 | |
| | UAB 2152 Zu-/Überschuss | -78.800 | -55.250 | -55.005,22 | |
| | Einnahmen | 26.800 | 25.500 | 24.157,50 | |
| | Ausgaben | 822.700 | 770.950 | 742.850,41 | |
| | AB 21 Zu-/Überschuss | -795.900 | -745.450 | -718.692,91 | |

Legende: Amt - Mittelbewirtschaftendes Amt

DVM - Deckungsvermerk (Gxxxx - gegenseitige Deckung, Exxxx - Einseitige Deckung, Uxxxx - Unechte Deckung, Zxxxx - Zweckbindung, Kxxxx - Kombinierte Deckung)

A. Verwaltungshaushalt - Einzelpläne

Seite 77

Gemeinde **0** MARKT NANDLSTADT
 Einzelplan **2** SCHULEN
 Abschnitt **29** übrige schulische Aufgaben
 U-Abschnitt **2950** Schülerunfallversicherung

| Haushaltsstelle | | Haushaltsansatz | | Ergebnis der Jahresrechnung | Erläuterungen |
|-----------------|---|-----------------|----------|--------------------------------|---------------------------|
| Nr. | Bezeichnung | 2023 | 2022 | 2021 | Sonst. Amt DVM Vermerk |
| | | EUR | EUR | EUR | |
| 1 | 2 | 3 | 4 | 5 | 6 |
| .6400 | Einnahmen | | | | |
| | | 0 | 0 | 0,00 | |
| | Ausgaben | | | | |
| | Steuern, Versicherungen, Schadensfälle (Schülerunfallversicherung) | 28.600 | 27.000 | 26.954,48 | G64 2 000 |
| | Ausgaben | 28.600 | 27.000 | 26.954,48 | |
| | UAB 2950 Zu-/Überschuss | -28.600 | -27.000 | -26.954,48 | |
| | Einnahmen | 0 | 0 | 0,00 | |
| | Ausgaben | 28.600 | 27.000 | 26.954,48 | |
| | AB 29 Zu-/Überschuss | -28.600 | -27.000 | -26.954,48 | |
| | Einnahmen | 26.800 | 25.500 | 24.157,50 | |
| | Ausgaben | 851.300 | 797.950 | 769.804,89 | |
| | EP 2 Zu-/Überschuss | -824.500 | -772.450 | -745.647,39 | |

Legende: Amt - Mittelbewirtschaftendes Amt

DVM - Deckungsvermerk (Gxxxx - gegenseitige Deckung, Exxxx - Einseitige Deckung, Uxxxx - Unechte Deckung, Zxxxx - Zweckbindung, Kxxxx - Kombinierte Deckung)

A. Verwaltungshaushalt - Einzelpläne

Seite 78

Gemeinde 0 MARKT NANDLSTADT
 Einzelplan 3 WISSENSCHAFT, FORSCHUNG, KULTURPFLEGE
 Abschnitt 30 Förd. kult. Beziehungen
 U-Abschnitt 3000 Patenschaft Ungarn

| Haushaltsstelle | | Haushaltsansatz | | Ergebnis der Jahresrechnung | Erläuterungen |
|-----------------|--------------------------------|-----------------|----------|--------------------------------|---------------------------|
| Nr. | Bezeichnung | 2023 | 2022 | 2021 | Sonst. Amt DVM Vermerk |
| | | EUR | EUR | EUR | |
| 1 | 2 | 3 | 4 | 5 | 6 |
| | Einnahmen | | | | |
| .1500 | Vermischte Einnahmen | 0 | 0 | 0,00 | |
| .1700 | Zuschuß Patenschaftstreffen | 0 | 0 | 0,00 | |
| | Einnahmen | 0 | 0 | 0,00 | |
| | Ausgaben | | | | |
| .7120 | Ferienlager Ungarn | 5.000 | 0 | 0,00 | |
| .7130 | Patenschaftstreffen | 0 | 0 | 0,00 | |
| | Ausgaben | 5.000 | 0 | 0,00 | |
| | UAB 3000 Zu-/Überschuss | -5.000 | 0 | 0,00 | |

Legende: Amt - Mittelbewirtschaftendes Amt

DVM - Deckungsvermerk (Gxxxx - gegenseitige Deckung, Exxxx - Einseitige Deckung, Uxxxx - Unechte Deckung, Zxxxx - Zweckbindung, Kxxxx - Kombinierte Deckung)

A. Verwaltungshaushalt - Einzelpläne

Seite 79

Gemeinde **0** MARKT NANDLSTADT
 Einzelplan **3** WISSENSCHAFT, FORSCHUNG, KULTURPFLEGE
 Abschnitt **30** Förd. kult. Beziehungen
 U-Abschnitt **3010** Kulturetat

| Haushaltsstelle | | Haushaltsansatz | | Ergebnis der Jahresrechnung | Erläuterungen |
|-----------------|--------------------------------|-----------------|---------------|--------------------------------|---------------------------|
| Nr. | Bezeichnung | 2023 | 2022 | 2021 | Sonst. Amt DVM Vermerk |
| | | EUR | EUR | EUR | |
| 1 | 2 | 3 | 4 | 5 | 6 |
| | Einnahmen | | | | |
| .1100 | Eintrittsgelder | 5.000 | 5.000 | 0,00 | |
| .1300 | Verkaufserlöse udgl. | 500 | 500 | 0,00 | |
| | Einnahmen | 5.500 | 5.500 | 0,00 | |
| | Ausgaben | | | | |
| .7000 | Vereins- und Kulturetat | 17.000 | 15.000 | 4.496,75 | |
| | Ausgaben | 17.000 | 15.000 | 4.496,75 | |
| | UAB 3010 Zu-/Überschuss | -11.500 | -9.500 | -4.496,75 | |
| | Einnahmen | 5.500 | 5.500 | 0,00 | |
| | Ausgaben | 22.000 | 15.000 | 4.496,75 | |
| | AB 30 Zu-/Überschuss | -16.500 | -9.500 | -4.496,75 | |

Legende: Amt - Mittelbewirtschaftendes Amt

DVM - Deckungsvermerk (Gxxxx - gegenseitige Deckung, Exxxx - Einseitige Deckung, Uxxxx - Unechte Deckung, Zxxxx - Zweckbindung, Kxxxx - Kombinierte Deckung)

A. Verwaltungshaushalt - Einzelpläne

Seite 80

Gemeinde **0 MARKT NANDLSTADT**
 Einzelplan **3 WISSENSCHAFT, FORSCHUNG, KULTURPFLEGE**
 Abschnitt **33 Theater u. Musikpflege**
 U-Abschnitt **3320 Musikpflege**

| Haushaltsstelle | | Haushaltsansatz | | Ergebnis der Jahresrechnung | Erläuterungen |
|-----------------|---|-----------------|------|--------------------------------|---------------------------|
| Nr. | Bezeichnung | 2023 | 2022 | 2021 | Sonst. Amt DVM Vermerk |
| | | EUR | EUR | EUR | |
| 1 | 2 | 3 | 4 | 5 | 6 |
| | Einnahmen | | | | |
| | Ausgaben | | | | |
| .7000 | Zuschüsse f. laufende Zwecke (Vereine, Verbände, Kultur) | 0 | 0 | 0,00 | G70 2 000 |
| | Ausgaben | 0 | 0 | 0,00 | |
| | UAB 3320 Zu-/Überschuss | 0 | 0 | 0,00 | |
| | Einnahmen | 0 | 0 | 0,00 | |
| | Ausgaben | 0 | 0 | 0,00 | |
| | AB 33 Zu-/Überschuss | 0 | 0 | 0,00 | |

Legende: Amt - Mittelbewirtschaftendes Amt

DVM - Deckungsvermerk (Gxxxx - gegenseitige Deckung, Exxxx - Einseitige Deckung, Uxxxx - Unechte Deckung, Zxxxx -Zweckbindung, Kxxxx - Kombinierte Deckung)

Gemeinde **0** MARKT NANDLSTADT
 Einzelplan **3** WISSENSCHAFT, FORSCHUNG, KULTURPFLEGE
 Abschnitt **34** Heimat- u. sonstige Kulturpflege
 U-Abschnitt **3400** Heimat- u. Brauchtumsfeste

| Haushaltsstelle | | Haushaltsansatz | | Ergebnis der Jahresrechnung | Erläuterungen |
|-----------------|--|-----------------|----------------|--------------------------------|---------------------------|
| Nr. | Bezeichnung | 2023 | 2022 | 2021 | Sonst. Amt DVM Vermerk |
| 1 | 2 | 3 | 4 | 5 | 6 |
| | <i>Umsatzsteuer Hopfenfest</i> | | | | |
| | Einnahmen | | | | |
| .1111 | Hopfenfest | 8.000 | 8.500 | 0,00 | |
| .1112 | Marktfest / Fest der Sinne | 18.000 | 2.000 | 7.550,15 | |
| .1113 | Hopfenkranzfest | 0 | 0 | 0,00 | |
| .1114 | Christkindlmarkt | 1.800 | 1.200 | 0,00 | |
| .1166 | Sonstige Märkte | 400 | 250 | 90,00 | |
| | (Standgebühren udgl.) | | | | |
| .1190 | Umsatzsteuer | 4.500 | 1.500 | 0,00 | |
| .1300 | Verkaufserlöse Chronik,Bildband,DVD dgl. | 150 | 150 | 113,60 | |
| .1500 | Vermischte Einnahmen | 0 | 0 | 0,00 | |
| | Ersätze udgl. | | | | |
| .1700 | Spenden, Sponsoring | 22.000 | 1.000 | 9.433,00 | |
| | Einnahmen | 54.850 | 14.600 | 17.186,75 | |
| | Ausgaben | | | | |
| .6200 | Bildbände | 0 | 0 | 0,00 | |
| | (zur Weiterveräußerung) | | | | |
| .6201 | Filmprojekt 1200-Jahr-Feier | 0 | 0 | 30.345,00 | |
| .6300 | Volkstrauertag | 1.050 | 850 | 380,00 | G63 2 000 |
| .6301 | Hopfenfest | 20.000 | 20.000 | 0,00 | G63 2 000 |
| .6302 | Marktfest / Fest der Sinne | 60.000 | 12.000 | 19.412,32 | G63 2 000 |
| .6303 | Hopfenkranzfest | 0 | 0 | 0,00 | G63 2 000 |
| .6304 | 1200-Jahr-Feier | 0 | 0 | 0,00 | G63 |
| .6305 | Christkindlmarkt | 3.600 | 3.500 | 259,68 | |
| .6306 | Sonstige Märkte | 650 | 500 | 293,00 | G63 |
| .6420 | Umsatzsteuer Hopfenfest | 5.500 | 3.800 | 0,00 | |
| .6610 | Mitgliedsbeiträge | 300 | 300 | 295,00 | G6612 000 |
| | (Hopfenmuseum u.a.) | | | | |
| .6620 | Böllerschießen | 200 | 200 | 191,00 | |
| .7099 | Faschingsumzug | 2.000 | 0 | 0,00 | G70 2 000 |
| | Ausgaben | 93.300 | 41.150 | 51.176,00 | |
| | UAB 3400 Zu-/Überschuss | -38.450 | -26.550 | -33.989,25 | |

A. Verwaltungshaushalt - Einzelpläne

Seite 82

Gemeinde **0 MARKT NANDLSTADT**
 Einzelplan **3 WISSENSCHAFT, FORSCHUNG, KULTURPFLEGE**
 Abschnitt **34 Heimat- u. sonstige Kulturpflege**
 U-Abschnitt **3410 1200-Jahr-Feier**

| Haushaltsstelle | | Haushaltsansatz | | Ergebnis der Jahresrechnung | Erläuterungen |
|-----------------|---|-----------------|----------------|--------------------------------|---------------------------|
| Nr. | Bezeichnung | 2023 | 2022 | 2021 | Sonst. Amt DVM Vermerk |
| | | EUR | EUR | EUR | |
| 1 | 2 | 3 | 4 | 5 | 6 |
| | Einnahmen | | | | |
| .1100 | Eintrittsgelder | 0 | 0 | 0,00 | |
| .1300 | Verkaufserlöse (Kochbuch, Anstecknadeln udgl.) | 0 | 0 | 0,00 | |
| .1500 | Vermischte Einnahmen | 0 | 0 | 0,00 | |
| .1770 | Einnahmen aus Spenden | 0 | 0 | 0,00 | |
| | Einnahmen | 0 | 0 | 0,00 | |
| | Ausgaben | | | | |
| .5200 | Geräte, Ausstattungs-u.Ausrüstungsgegen- stände, sonst. Gebrauchsgegenstände | 0 | 0 | 0,00 | G52 |
| .6300 | Weitere Betriebs- und Sachausgaben Verbrauchsmittel | 0 | 0 | 0,00 | G63 |
| .6530 | Öffentliche Bekanntmachungen - Werbung - | 0 | 0 | 0,00 | |
| .6620 | Vermischte Ausgaben | 0 | 0 | 0,00 | |
| | Ausgaben | 0 | 0 | 0,00 | |
| | UAB 3410 Zu-/Überschuss | 0 | 0 | 0,00 | |
| | Einnahmen | 54.850 | 14.600 | 17.186,75 | |
| | Ausgaben | 93.300 | 41.150 | 51.176,00 | |
| | AB 34 Zu-/Überschuss | -38.450 | -26.550 | -33.989,25 | |

Legende: Amt - Mittelbewirtschaftendes Amt

DVM - Deckungsvermerk (Gxxxx - gegenseitige Deckung, Exxxx - Einseitige Deckung, Uxxxx - Unechte Deckung, Zxxxx -Zweckbindung, Kxxxx - Kombinierte Deckung)

A. Verwaltungshaushalt - Einzelpläne

Seite 83

Gemeinde **0** MARKT NANDLSTADT
 Einzelplan **3** WISSENSCHAFT, FORSCHUNG, KULTURPFLEGE
 Abschnitt **35** Volksbildung
 U-Abschnitt **3500** Volkshochschulen

| Haushaltsstelle | | Haushaltsansatz | | Ergebnis der Jahresrechnung | Erläuterungen |
|-----------------|--------------------------------|-----------------|---------|--------------------------------|---------------------------|
| Nr. | Bezeichnung | 2023 | 2022 | 2021 | Sonst. Amt DVM Vermerk |
| | | EUR | EUR | EUR | |
| 1 | 2 | 3 | 4 | 5 | 6 |
| | Einnahmen | | | | |
| | Einnahmen | 0 | 0 | 0,00 | |
| | Ausgaben | | | | |
| .7000 | Zuschuss an Volkshochschule | 10.000 | 10.000 | 9.280,00 | G70 2 000 |
| .7001 | Defizitausgleich VHS | 0 | 0 | 0,00 | G70 2 000 |
| | Ausgaben | 10.000 | 10.000 | 9.280,00 | |
| | UAB 3500 Zu-/Überschuss | -10.000 | -10.000 | -9.280,00 | |

Legende: Amt - Mittelbewirtschaftendes Amt

DVM - Deckungsvermerk (Gxxxx - gegenseitige Deckung, Exxxx - Einseitige Deckung, Uxxxx - Unechte Deckung, Zxxxx - Zweckbindung, Kxxxx - Kombinierte Deckung)

A. Verwaltungshaushalt - Einzelpläne

Seite 84

Gemeinde **0 MARKT NANDLSTADT**
 Einzelplan **3 WISSENSCHAFT, FORSCHUNG, KULTURPFLEGE**
 Abschnitt **35 Volksbildung**
 U-Abschnitt **3520 Öffentliche Büchereien**

| Haushaltsstelle | | Haushaltsansatz | | Ergebnis der Jahresrechnung | Erläuterungen |
|-----------------|---|-----------------|---------------|--------------------------------|---------------------------|
| Nr. | Bezeichnung | 2023 | 2022 | 2021 | Sonst. Amt DVM Vermerk |
| | | EUR | EUR | EUR | |
| 1 | 2 | 3 | 4 | 5 | 6 |
| | Einnahmen | | | | |
| .1100 | Mitgliedsbeiträge | 3.000 | 5.000 | 0,00 | |
| .1500 | Vermischte Einnahmen (Ersätze) | 300 | 300 | 0,00 | |
| | Einnahmen | 3.300 | 5.300 | 0,00 | |
| | Ausgaben | | | | |
| .4000 | Aufwendungen für ehrenamtliche Tätigkeit (Entschädigung für Bücherwarte udgl.) | 2.500 | 750 | 750,00 | G4 |
| .5200 | Geräte, Ausstattungs-u.Ausrüstungsgegenstände, sonst. Gebrauchsgegenstände | 4.700 | 1.500 | 535,50 | G52 |
| .5700 | Verbrauchsmittel | 1.000 | | | |
| .6320 | Datenverarbeitung | 4.500 | 4.000 | 1.733,10 | G63 2 000 |
| .6610 | Mitgliedsbeitrag Michaelsbund | 100 | 100 | 80,00 | G6612 000 |
| | Ausgaben | 12.800 | 6.350 | 3.098,60 | |
| | UAB 3520 Zu-/Überschuss | -9.500 | -1.050 | -3.098,60 | |

Legende: Amt - Mittelbewirtschaftendes Amt

DVM - Deckungsvermerk (Gxxxx - gegenseitige Deckung, Exxxx - Einseitige Deckung, Uxxxx - Unechte Deckung, Zxxxx - Zweckbindung, Kxxxx - Kombinierte Deckung)

A. Verwaltungshaushalt - Einzelpläne

Seite 85

Gemeinde 0 MARKT NANDLSTADT
 Einzelplan 3 WISSENSCHAFT, FORSCHUNG, KULTURPFLEGE
 Abschnitt 35 Volksbildung
 U-Abschnitt 3550 Sonstige Volksbildung

| Haushaltsstelle | | Haushaltsansatz | | Ergebnis der Jahresrechnung | Erläuterungen |
|-----------------|--|-----------------|---------|--------------------------------|---------------------------|
| Nr. | Bezeichnung | 2023 | 2022 | 2021 | Sonst. Amt DVM Vermerk |
| | | EUR | EUR | EUR | |
| 1 | 2 | 3 | 4 | 5 | 6 |
| | Einnahmen | | | | |
| | Einnahmen | 0 | 0 | 0,00 | |
| | Ausgaben | | | | |
| .7000 | Zuschüsse für laufende Zwecke an übrige Bereiche (Volksbildungswerk und dgl.) | 0 | 0 | 0,00 | G70 2 000 |
| | Ausgaben | 0 | 0 | 0,00 | |
| | UAB 3550 Zu-/Überschuss | 0 | 0 | 0,00 | |
| | Einnahmen | 3.300 | 5.300 | 0,00 | |
| | Ausgaben | 22.800 | 16.350 | 12.378,60 | |
| | AB 35 Zu-/Überschuss | -19.500 | -11.050 | -12.378,60 | |

Legende: Amt - Mittelbewirtschaftendes Amt

DVM - Deckungsvermerk (Gxxxx - gegenseitige Deckung, Exxxx - Einseitige Deckung, Uxxxx - Unechte Deckung, Zxxxx - Zweckbindung, Kxxxx - Kombinierte Deckung)

A. Verwaltungshaushalt - Einzelpläne

Seite 86

Gemeinde **0 MARKT NANDLSTADT**
 Einzelplan **3 WISSENSCHAFT, FORSCHUNG, KULTURPFLEGE**
 Abschnitt **36 Naturschutz, Denkmalschutz u. Pflege**
 U-Abschnitt **3600 Naturschutz u. Landschaftspflege**

| Haushaltsstelle | | Haushaltsansatz | | Ergebnis der Jahresrechnung | Erläuterungen |
|-----------------|--------------------------------------|-----------------|------|--------------------------------|---------------------------|
| Nr. | Bezeichnung | 2023 | 2022 | 2021 | Sonst. Amt DVM Vermerk |
| | | EUR | EUR | EUR | |
| 1 | 2 | 3 | 4 | 5 | 6 |
| | Einnahmen | | | | |
| | Einnahmen | 0 | 0 | 0,00 | |
| | Ausgaben | | | | |
| .6610 | Mitgliedsbeiträge | 100 | 100 | 97,00 | G6612 000 |
| | (Bund Naturschutz, Archäolog.Verein) | | | | |
| | Ausgaben | 100 | 100 | 97,00 | |
| | UAB 3600 Zu-/Überschuss | -100 | -100 | -97,00 | |

Legende: Amt - Mittelbewirtschaftendes Amt

DVM - Deckungsvermerk (Gxxxx - gegenseitige Deckung, Exxxx - Einseitige Deckung, Uxxxx - Unechte Deckung, Zxxxx -Zweckbindung, Kxxxx - Kombinierte Deckung)

A. Verwaltungshaushalt - Einzelpläne

Seite 87

Gemeinde **0** MARKT NANDLSTADT
 Einzelplan **3** WISSENSCHAFT, FORSCHUNG, KULTURPFLEGE
 Abschnitt **36** Naturschutz, Denkmalschutz u. Pflege
 U-Abschnitt **3650** Denkmalschutz u. -Pflege

| Haushaltsstelle | | Haushaltsansatz | | Ergebnis der Jahresrechnung | Erläuterungen |
|-----------------|---|-----------------|---------------|--------------------------------|---------------------------|
| Nr. | Bezeichnung | 2023 | 2022 | 2021 | Sonst. Amt DVM Vermerk |
| | | EUR | EUR | EUR | |
| 1 | 2 | 3 | 4 | 5 | 6 |
| | Einnahmen | | | | |
| | Einnahmen | 0 | 0 | 0,00 | |
| | Ausgaben | | | | |
| .5144 | Unterhalt Denkmäler | 200 | 5.000 | 8,51 | |
| .7110 | Beitrag Entschädigungsfond für Denkmalpflege(Art. 22 BayDschG) | 4.200 | 4.150 | 4.046,00 | |
| | Ausgaben | 4.400 | 9.150 | 4.054,51 | |
| | UAB 3650 Zu-/Überschuss | -4.400 | -9.150 | -4.054,51 | |
| | Einnahmen | 0 | 0 | 0,00 | |
| | Ausgaben | 4.500 | 9.250 | 4.151,51 | |
| | AB 36 Zu-/Überschuss | -4.500 | -9.250 | -4.151,51 | |

Legende: Amt - Mittelbewirtschaftendes Amt

DVM - Deckungsvermerk (Gxxxx - gegenseitige Deckung, Exxxx - Einseitige Deckung, Uxxxx - Unechte Deckung, Zxxxx - Zweckbindung, Kxxxx - Kombinierte Deckung)

A. Verwaltungshaushalt - Einzelpläne

Seite 88

Gemeinde 0 MARKT NANDLSTADT
 Einzelplan 3 WISSENSCHAFT, FORSCHUNG, KULTURPFLEGE
 Abschnitt 37 Kirchliche Angelegenheiten
 U-Abschnitt 3700 Kirchliche Angelegenheiten

| Haushaltsstelle | | Haushaltsansatz | | Ergebnis der Jahresrechnung | Erläuterungen |
|-----------------|-------------------------|-----------------|---------|--------------------------------|---------------------------|
| Nr. | Bezeichnung | 2023 | 2022 | 2021 | Sonst. Amt DVM Vermerk |
| | | EUR | EUR | EUR | |
| 1 | 2 | 3 | 4 | 5 | 6 |
| | Einnahmen | | | | |
| | Einnahmen | 0 | 0 | 0,00 | |
| | Ausgaben | | | | |
| .7181 | allgem. Zuschüsse | 0 | 0 | 0,00 | 2 000 |
| | Ausgaben | 0 | 0 | 0,00 | |
| | UAB 3700 Zu-/Überschuss | 0 | 0 | 0,00 | |
| | Einnahmen | 0 | 0 | 0,00 | |
| | Ausgaben | 0 | 0 | 0,00 | |
| | AB 37 Zu-/Überschuss | 0 | 0 | 0,00 | |
| | Einnahmen | 63.650 | 25.400 | 17.186,75 | |
| | Ausgaben | 142.600 | 81.750 | 72.202,86 | |
| | EP 3 Zu-/Überschuss | -78.950 | -56.350 | -55.016,11 | |

Legende: Amt - Mittelbewirtschaftendes Amt

DVM - Deckungsvermerk (Gxxxx - gegenseitige Deckung, Exxxx - Einseitige Deckung, Uxxxx - Unechte Deckung, Zxxxx - Zweckbindung, Kxxxx - Kombinierte Deckung)

A. Verwaltungshaushalt - Einzelpläne

Seite 89

Gemeinde **0** MARKT NANDLSTADT
 Einzelplan **4** SOZIALE SICHERUNG
 Abschnitt **45** Jugendarbeit
 U-Abschnitt **4540** Förderung von Kindern in Tageseinrichtungen und in Tagespflege

| Haushaltsstelle | | Haushaltsansatz | | Ergebnis der Jahresrechnung | Erläuterungen |
|-----------------|---|-----------------|-----------------|--------------------------------|---------------------------|
| Nr. | Bezeichnung | 2023 | 2022 | 2021 | Sonst. Amt DVM Vermerk |
| | | EUR | EUR | EUR | |
| 1 | 2 | 3 | 4 | 5 | 6 |
| | Einnahmen | | | | |
| .1500 | Kostenbeteiligung der Eltern | 0 | 0 | 0,00 | |
| .1710 | Betriebskostenförderung (Bundesmittel) | 5.000 | 5.000 | 15.443,61 | |
| .1720 | Förderung von Kindertageseinrichtungen nach BayKiBiG | 125.000 | 90.000 | 101.686,28 | |
| | Einnahmen | 130.000 | 95.000 | 117.129,89 | |
| | Ausgaben | | | | |
| .7100 | Förderung auswärtiger Kindertageseinr. (Bundesmittel) | 0 | 5.000 | 21.182,51 | |
| .7120 | Förderung auswärtiger Kindertagesein- richtungen nach BayKiBiG | 210.000 | 200.000 | 189.355,37 | |
| | Ausgaben | 210.000 | 205.000 | 210.537,88 | |
| | UAB 4540 Zu-/Überschuss | -80.000 | -110.000 | -93.407,99 | |
| | Einnahmen | 130.000 | 95.000 | 117.129,89 | |
| | Ausgaben | 210.000 | 205.000 | 210.537,88 | |
| | AB 45 Zu-/Überschuss | -80.000 | -110.000 | -93.407,99 | |

Legende: Amt - Mittelbewirtschaftendes Amt

DVM - Deckungsvermerk (Gxxxx - gegenseitige Deckung, Exxxx - Einseitige Deckung, Uxxxx - Unechte Deckung, Zxxxx - Zweckbindung, Kxxxx - Kombinierte Deckung)

A. Verwaltungshaushalt - Einzelpläne

Seite 90

Gemeinde 0 MARKT NANDLSTADT
 Einzelplan 4 SOZIALE SICHERUNG
 Abschnitt 46 Einrichtungen der Jugendarbeit
 U-Abschnitt 4600 Kinderspielplätze

| Haushaltsstelle | | Haushaltsansatz | | Ergebnis der Jahresrechnung | Erläuterungen |
|-----------------|-------------------------------|-----------------|--------|--------------------------------|---------------------------|
| Nr. | Bezeichnung | 2023 | 2022 | 2021 | Sonst. Amt DVM Vermerk |
| | | EUR | EUR | EUR | |
| 1 | 2 | 3 | 4 | 5 | 6 |
| | Einnahmen | 0 | 0 | 0,00 | |
| | Ausgaben | | | | |
| .5100 | Unterhaltung von Spielplätzen | 5.000 | 5.000 | 1.010,07 | G51 2 000 |
| | Ausgaben | 5.000 | 5.000 | 1.010,07 | |
| | UAB 4600 Zu-/Überschuss | -5.000 | -5.000 | -1.010,07 | |

A. Verwaltungshaushalt - Einzelpläne

Seite 91

Gemeinde **0** MARKT NANDLSTADT
 Einzelplan **4** SOZIALE SICHERUNG
 Abschnitt **46** Einrichtungen der Jugendarbeit
 U-Abschnitt **4601** Einrichtung der Jugendarbeit

| Haushaltsstelle | | Haushaltsansatz | | Ergebnis der Jahresrechnung | Erläuterungen |
|-----------------|--|-----------------|----------------|--------------------------------|---------------------------|
| Nr. | Bezeichnung | 2023 | 2022 | 2021 | Sonst. Amt DVM Vermerk |
| 1 | 2 | 3 | 4 | 5 | 6 |
| | Einnahmen | | | | |
| .1500 | Vermischte Einnahmen | 2.300 | 500 | 365,76 | |
| | Einnahmen | 2.300 | 500 | 365,76 | |
| | Ausgaben | | | | |
| .4140 | Personalkosten Jugendtreff | 2.200 | 2.000 | 1.842,37 | G4 |
| | Tarifliches Entgelt | | | | |
| .4340 | Beiträge zu Versorgungskassen | 200 | 200 | 142,67 | G4 |
| | Angestellte | | | | |
| .4440 | Beiträge zur gesetzl. Sozialversicherung | 650 | 650 | 602,28 | G4 |
| | - Angestellte - | | | | |
| .5200 | Geräte, Ausstattungs-u.Ausrüstungsgegenstände, sonst. Gebrauchsgegenstände | 4.500 | 2.000 | 845,92 | G52 |
| .5300 | Miete Jugendraum | 5.400 | 5.400 | 5.400,00 | |
| .5400 | Bewirtschaftung der Grundstücke und baulichen Anlagen | 2.800 | 2.400 | 1.530,39 | G54 |
| .5700 | Verbrauchsmittel | 2.000 | 1.500 | 202,02 | |
| .6520 | Telefongebühren | 1.200 | 1.200 | 1.190,85 | |
| .6540 | Geschäftsausgaben | 0 | 7.000 | 4.230,00 | |
| | (Essenslieferung Mittagsbetreuung, KiGa) | | | | |
| .6620 | Vermischte Ausgaben | 500 | 500 | 163,22 | |
| .7000 | Zuschüsse an Vereine für Jugendarbeit | 12.000 | 10.000 | 0,00 | G70 2 000 |
| .7010 | Sommerferienspiele | 7.500 | 7.500 | 3.729,48 | G70 2 000 |
| .7020 | Beitrag Kreisjugendring | 34.200 | 32.500 | 28.797,44 | G70 |
| | Ausgaben | 73.150 | 72.850 | 48.676,64 | |
| | UAB 4601 Zu-/Überschuss | -70.850 | -72.350 | -48.310,88 | |

Legende: Aml - Mittelbewirtschaftendes Amt

DVM - Deckungsvermerk (Gxxxx - gegenseitige Deckung, Exxxx - Einseitige Deckung, Uxxxx - Unechte Deckung, Zxxxx - Zweckbindung, Kxxxx - Kombinierte Deckung)

Gemeinde **0 MARKT NANDLSTADT**
 Einzelplan **4 SOZIALE SICHERUNG**
 Abschnitt **46 Einrichtungen der Jugendarbeit**
 U-Abschnitt **4640 Johanneskindergarten**

| Haushaltsstelle | | Haushaltsansatz | | Ergebnis der Jahresrechnung | Erläuterungen |
|-----------------|--|-----------------|----------------|--------------------------------|---------------------------|
| Nr. | Bezeichnung | 2023 | 2022 | 2021 | Sonst. Amt DVM Vermerk |
| 1 | 2 | 3 | 4 | 5 | 6 |
| | Einnahmen | | | | |
| .1100 | Benutzungsgebühren und ähnliche Entgelte | 45.000 | 35.000 | 30.559,00 | |
| .1101 | Verpflegungsgeld (Essensgeld) | 25.000 | 0 | | |
| .1102 | Verpflegungsgeld (Getränkegeld) | 5.000 | | | |
| .1500 | Vermischte Einnahmen | 0 | 0 | 1.644,72 | |
| .1700 | Betriebskostenförderung (Bundesmittel) | 2.500 | 4.000 | 8.667,60 | |
| .1710 | Zuweisungen und Zuschüsse vom Land | 509.000 | 507.000 | 489.212,86 | |
| .1711 | Kostenübernahme Frühförderung Bezirk | 42.000 | 40.000 | 30.773,41 | |
| | Einnahmen | 628.500 | 586.000 | 560.857,59 | |
| | Ausgaben | | | | |
| .4140 | Tarifliches Entgelt (Kindergartenpersonal) | 665.000 | 660.000 | 620.591,02 | G4 |
| .4141 | Tarifliches Entgelt (Reinigungspersonal) | 30.000 | 26.500 | 28.438,53 | G4 |
| .4142 | Leistungsentgelt gem. § 18 TVöD | 0 | 0 | 0,00 | G4 |
| .4160 | geringfügig Beschäftigte | 0 | 0 | 0,00 | G4 |
| .4340 | Beiträge zur Versorgungskasse (Kindergartenpersonal) | 55.500 | 54.800 | 48.889,97 | G4 |
| .4341 | Beiträge zur Versorgungskasse (Reinigungspersonal) | 2.400 | 2.200 | 2.221,12 | G4 |
| .4440 | Beiträge zur gesetzl. Sozialversicherung (Kindergartenpersonal) | 148.500 | 144.000 | 140.939,71 | G4 |
| .4441 | Beiträge zur gesetzl. Sozialversicherung (Reinigungspersonal) | 6.500 | 5.400 | 5.897,40 | G4 |
| .4500 | Beihilfeversicherung | 150 | 150 | 103,20 | G4 |
| .5000 | Unterhaltung der Gebäude KiGarten, Außenanlagen, Spielplatz | 5.000 | 7.000 | 3.456,29 | G50 2 000 |
| .5200 | Geräte, Ausstattungs- u.Ausrüstungs- gegenstände | 17.000 | 12.000 | 7.659,89 | G52 2 000 |
| .5320 | Miete für Kopierer | 0 | 0 | 0,00 | G53 2 000 |
| .5400 | Bewirtschaftung der Grundstücke u.bauli- chen Anlagen (Wa-Ka-Müll,Kaminreinigung) | 4.600 | 4.450 | 3.511,55 | G54 2 000 |
| .5410 | Heizmaterial, Ölverbrauch | 11.500 | 8.500 | 6.628,73 | G54 2 000 |
| .5420 | Reinigungsmittel | 5.200 | 5.000 | 4.879,23 | G54 2 000 |
| .5430 | Stromverbrauch | 9.500 | 4.000 | 3.188,15 | G54 2 000 |
| .5600 | Besondere Aufwendungen für Bedienstete (Aus- und Fortbildung, Lehrgänge usw.) | 4.500 | 4.500 | 2.322,00 | G56 2 000 |
| .5810 | Verbrauchsmittel | 800 | 800 | 479,78 | |
| .6300 | Verbrauchsmittel (Lebensmitteleinkauf) | 25.000 | | | |
| .6310 | Verbrauchsmittel (Getränkeeinkauf) | 5.000 | | | |

Gemeinde 0 MARKT NANDLSTADT
 Einzelplan 4 SOZIALE SICHERUNG
 Abschnitt 46 Einrichtungen der Jugendarbeit
 U-Abschnitt 4640 Johanneskindergarten

| Haushaltsstelle | | Haushaltsansatz | | Ergebnis der Jahresrechnung | Erläuterungen |
|-----------------|---|------------------|------------------|--------------------------------|---------------------------|
| Nr. | Bezeichnung | 2023 | 2022 | 2021 | Sonst. Amt DVM Vermerk |
| 1 | 2 | 3 | 4 | 5 | 6 |
| .6400 | Steuern, Versicherungen, Schadensfälle (Einbruch-,Feuer-,Hausratvers.) | 800 | 800 | 277,81 | G64 2 000 |
| .6500 | Bürobedarf | 1.000 | 900 | 558,87 | G6502 000 |
| .6510 | Fachliteratur | 1.400 | 1.200 | 1.256,75 | G6512 000 |
| .6520 | Telefongebühren | 950 | 950 | 928,10 | G6522 000 |
| .6521 | Rundfunkgebühren | 0 | 0 | 0,00 | G652 |
| .6580 | Kontogebühren | 100 | 100 | 375,32 | |
| .6620 | Vermischte Ausgaben | 50 | 50 | 35,76 | |
| .6800 | Abschreibungen | 35.000 | 35.000 | 26.615,75 | |
| .6850 | Verzinsung des Anlagekapitals | 36.000 | 36.000 | 31.592,00 | |
| .7120 | Frühförderung (Einzelintegration) | 20.000 | 22.000 | 19.150,60 | |
| | Ausgaben | 1.091.450 | 1.036.300 | 959.997,53 | |
| | UAB 4640 Zu-/Überschuss | -462.950 | -450.300 | -399.139,94 | |

A. Verwaltungshaushalt - Einzelpläne

Seite 94

Gemeinde **0 MARKT NANDLSTADT**
 Einzelplan **4 SOZIALE SICHERUNG**
 Abschnitt **46 Einrichtungen der Jugendarbeit**
 U-Abschnitt **4641 Korbinian-Kindergarten**

| Haushaltsstelle | | Haushaltsansatz | | Ergebnis der Jahresrechnung | Erläuterungen |
|-----------------|---|-----------------|----------------|--------------------------------|---------------------------|
| Nr. | Bezeichnung | 2023 | 2022 | 2021 | Sonst. Amt DVM Vermerk |
| 1 | 2 | 3 | 4 | 5 | 6 |
| | E i n n a h m e n | | | | |
| .1100 | Benutzungsgebühren und ähnliche Entgelte | 130.000 | 115.000 | 69.356,75 | |
| .1101 | Verpflegungsgeld (Essensgeld u.ä) | 35.000 | 0 | | |
| .1102 | Verpflegungsgeld (Getränkegeld) | 6.500 | | | |
| .1500 | Vermischte Einnahmen | 0 | 0 | 4.608,28 | |
| .1700 | Betriebskostenförderung (Bundesmittel) | 25.000 | 45.000 | 24.098,17 | |
| .1710 | Zuweisungen und Zuschüsse vom Land | 380.000 | 340.000 | 315.947,89 | |
| .1711 | Kostenübernahme Frühförderung Bezirk | 3.000 | 4.000 | 6.907,41 | |
| | Einnahmen | 579.500 | 504.000 | 420.918,50 | |
| | A u s g a b e n | | | | |
| .4140 | Tarifliches Entgelt (Kindergartenpersonal) | 750.000 | 700.000 | 719.669,43 | G4 |
| .4141 | Tarifliches Entgelt (Reinigungspersonal) | 45.000 | 30.000 | 33.248,54 | G4 |
| .4142 | Leistungsentgelt gem. § 18 TVöD | 0 | 0 | 0,00 | G4 |
| .4340 | Beiträge zur Versorgungskasse (Kindergartenpersonal) | 63.000 | 54.500 | 56.010,50 | G4 |
| .4341 | Beiträge zur Versorgungskasse (Reinigungspersonal) | 3.500 | 2.500 | 2.559,14 | G4 |
| .4440 | Beiträge zur gesetzl. Sozialversicherung (Kindergartenpersonal) | 162.000 | 149.000 | 152.125,05 | G4 |
| .4441 | Beiträge zur gesetzl. Sozialversicherung (Reinigungspersonal) | 7.900 | 6.500 | 6.876,47 | G4 |
| .4500 | Beihilfeversicherung | 100 | 100 | 34,40 | G4 |
| .5000 | Unterhaltung der Gebäude KiGarten, Außenanlagen, Spielplatz | 15.000 | 3.000 | 2.632,46 | G50 2 000 |
| .5200 | Geräte, Ausstattungs- und Ausrüstungs- gegenstände | 15.000 | 3.000 | 2.382,65 | G52 2 000 |
| .5320 | Miete für Kopierer | 0 | 0 | 0,00 | G53 2 000 |
| .5321 | Miete Küchengeräte | 650 | 650 | 629,97 | G53 |
| .5400 | Bewirtschaftung der Grundstücke und bau- lichen Anlagen (Wa-Ka-Müll, Kaminrein.) | 6.500 | 4.300 | 3.478,63 | G54 2 000 |
| .5410 | Heizmaterial, Ölverbrauch | 9.300 | 6.500 | 4.536,12 | G54 2 000 |
| .5420 | Reinigungsmittel | 8.500 | 6.000 | 4.387,71 | G54 2 000 |
| .5430 | Stromverbrauch | 12.500 | 7.000 | 5.434,51 | G54 2 000 |
| .5600 | Besondere Aufwendungen für Bedienstete (Aus- und Fortbildung, Lehrgänge usw.) | 4.500 | 4.500 | 928,55 | G56 2 000 |
| .5810 | Verbrauchsmittel (Lebensmittel usw.) | 850 | 650 | 488,05 | |
| .6300 | Verbrauchsmittel (Lebensmitteleinkauf) | 35.000 | | | |
| .6310 | Verbrauchsmittel (Getränkeeinkauf) | 6.500 | | | |

Legende: Amt - Mittelbewirtschaftendes Amt
 DVM - Deckungsvermerk (Gxxxx - gegenseitige Deckung, Exxxx - Einseitige Deckung, Uxxxx - Unechte Deckung, Zxxxx - Zweckbindung, Kxxxx - Kombinierte Deckung)

A. Verwaltungshaushalt - Einzelpläne

Seite 95

Gemeinde **0** MARKT NANDLSTADT
 Einzelplan **4** SOZIALE SICHERUNG
 Abschnitt **46** Einrichtungen der Jugendarbeit
 U-Abschnitt **4641** Korbinian-Kindergarten

| Haushaltsstelle | | Haushaltsansatz | | Ergebnis der Jahresrechnung | Erläuterungen |
|-----------------|---|-------------------|-------------------|--------------------------------|---------------------------|
| Nr. | Bezeichnung | 2023 | 2022 | 2021 | Sonst. Amt DVM Vermerk |
| | | EUR | EUR | EUR | |
| 1 | 2 | 3 | 4 | 5 | 6 |
| .6400 | Steuern, Versicherungen, Schadensfälle (Einbruch-, Feuer-, Hausratvers.) | 1.200 | 850 | 1.146,31 | G64 2 000 |
| .6500 | Bürobedarf | 950 | 750 | 741,76 | G6502 000 |
| .6510 | Fachliteratur | 2.200 | 2.100 | 1.780,61 | G6512 000 |
| .6520 | Telefongebühren | 950 | 800 | 777,23 | G6522 000 |
| .6521 | Rundfunkgebühren | 0 | 0 | 0,00 | G652 |
| .6580 | Kontogebühren | 100 | 100 | 246,42 | |
| .6620 | Vermischte Ausgaben | 50 | 50 | 0,00 | |
| .6800 | Abschreibungen | 45.000 | 41.500 | 32.372,42 | |
| .6850 | Verzinsung des Anlagekapitals | 55.000 | 55.000 | 47.606,90 | |
| .7120 | Frühförderung (Einzelintegration) | 10.000 | 10.000 | 3.320,55 | |
| | Ausgaben | 1.261.250 | 1.089.350 | 1.083.414,38 | |
| | UAB 4641 Zu-/Überschuss | -681.750 | -585.350 | -662.495,88 | |
| | Einnahmen | 1.210.300 | 1.090.500 | 982.141,85 | |
| | Ausgaben | 2.430.850 | 2.203.500 | 2.093.098,62 | |
| | AB 46 Zu-/Überschuss | -1.220.550 | -1.113.000 | -1.110.956,77 | |

Legende: Amt - Mittelbewirtschaftendes Amt

DVM - Deckungsvermerk (Gxxxx - gegenseitige Deckung, Exxxx - Einseitige Deckung, Uxxxx - Unechte Deckung, Zxxxx - Zweckbindung, Kxxxx - Kombinierte Deckung)

A. Verwaltungshaushalt - Einzelpläne

Seite 96

Gemeinde **0 MARKT NANDLSTADT**
 Einzelplan **4 SOZIALE SICHERUNG**
 Abschnitt **47 Förderung anderer Träger der Wohlfahrtspflege und Jugendhilfe**
 U-Abschnitt **4700 Förderung der Wohlfahrtspflege**

| Haushaltsstelle | | Haushaltsansatz | | Ergebnis der Jahresrechnung | Erläuterungen |
|-----------------|---------------------------------|-----------------|--------|--------------------------------|---------------------------|
| Nr. | Bezeichnung | 2023 | 2022 | 2021 | Sonst. Amt DVM Vermerk |
| | | EUR | EUR | EUR | |
| 1 | 2 | 3 | 4 | 5 | 6 |
| | Einnahmen | | | | |
| | Einnahmen | 0 | 0 | 0,00 | |
| | Ausgaben | | | | |
| .7000 | Altenhilfe (Seniorenstammtisch) | 1.000 | 1.000 | 0,00 | G70 2 000 |
| | Ausgaben | 1.000 | 1.000 | 0,00 | |
| | UAB 4700 Zu-/Überschuss | -1.000 | -1.000 | 0,00 | |
| | Einnahmen | 0 | 0 | 0,00 | |
| | Ausgaben | 1.000 | 1.000 | 0,00 | |
| | AB 47 Zu-/Überschuss | -1.000 | -1.000 | 0,00 | |

Legende: Amt - Mittelbewirtschaftendes Amt

DVM - Deckungsvermerk (Gxxxx - gegenseitige Deckung, Exxxx - Einseitige Deckung, Uxxxx - Unechte Deckung, Zxxxx - Zweckbindung, Kxxxx - Kombinierte Deckung)

A. Verwaltungshaushalt - Einzelpläne

Seite 97

Gemeinde 0 MARKT NANDLSTADT
 Einzelplan 4 SOZIALE SICHERUNG
 Abschnitt 49 Sonst.soziale Angelegenheiten-einschl.Leist.n.Bundeskindergeldgesetz
 U-Abschnitt 4900

| Haushaltsstelle | | Haushaltsansatz | | Ergebnis der Jahresrechnung | Erläuterungen |
|-----------------|---|-------------------|-------------------|--------------------------------|---------------------------|
| Nr. | Bezeichnung | 2023 | 2022 | 2021 | Sonst. Amt DVM Vermerk |
| | | EUR | EUR | EUR | |
| 1 | 2 | 3 | 4 | 5 | 6 |
| | Einnahmen | | | | |
| .1630 | Erstattung von Sozialleistungen vom LRA (Übernahme KiGa-Gebühren, § 90 SGB VIII) | 10.000 | 10.000 | 6.381,50 | |
| | Einnahmen | 10.000 | 10.000 | 6.381,50 | |
| | Ausgaben | | | | |
| .7880 | Geldzuwendungen außerhalb der Sozialhilfe (Zehrgeld) | 50 | 50 | 0,00 | |
| .7881 | Sonstige Sozialleistungen (Obdachlose) | 2.000 | 1.800 | 0,00 | |
| .7882 | Sonstige Sozialleistungen (Übernahme KiGa-Gebühren § 90 SGB VIII) | 0 | 0 | 0,00 | |
| | Ausgaben | 2.050 | 1.850 | 0,00 | |
| | UAB 4900 Zu-/Überschuss | 7.950 | 8.150 | 6.381,50 | |
| | Einnahmen | 10.000 | 10.000 | 6.381,50 | |
| | Ausgaben | 2.050 | 1.850 | 0,00 | |
| | AB 49 Zu-/Überschuss | 7.950 | 8.150 | 6.381,50 | |
| | Einnahmen | 1.350.300 | 1.195.500 | 1.105.653,24 | |
| | Ausgaben | 2.643.900 | 2.411.350 | 2.303.636,50 | |
| | EP 4 Zu-/Überschuss | -1.293.600 | -1.215.850 | -1.197.983,26 | |

Legende: Amt - Mittelbewirtschaftendes Amt

DVM - Deckungsvermerk (Gxxxx - gegenseitige Deckung, Exxxx - Einseitige Deckung, Uxxxx - Unechte Deckung, Zxxxx - Zweckbindung, Kxxxx - Kombinierte Deckung)

A. Verwaltungshaushalt - Einzelpläne

Seite 98

Gemeinde 0 MARKT NANDLSTADT
 Einzelplan 5 GESUNDHEIT, SPORT, ERHOLUNG
 Abschnitt 55 Förderung des Sports
 U-Abschnitt 5500

| Haushaltsstelle | | Haushaltsansatz | | Ergebnis der Jahresrechnung | Erläuterungen |
|-----------------|--|-----------------|------|--------------------------------|---------------------------|
| Nr. | Bezeichnung | 2023 | 2022 | 2021 | Sonst. Amt DVM Vermerk |
| | | EUR | EUR | EUR | |
| 1 | 2 | 3 | 4 | 5 | 6 |
| | Einnahmen | | | | |
| | | 0 | 0 | 0,00 | |
| | Ausgaben | | | | |
| .6300 | Weitere Betriebs- und Sachausgaben (Landkreislauf) | 0 | 0 | 0,00 | |
| .7000 | Zuschüsse für laufende Zwecke an Turn- und Sportvereine | 0 | 0 | 0,00 | G70 2 000 |
| | Ausgaben | 0 | 0 | 0,00 | |
| | UAB 5500 Zu-/Überschuss | 0 | 0 | 0,00 | |
| | Einnahmen | 0 | 0 | 0,00 | |
| | Ausgaben | 0 | 0 | 0,00 | |
| | AB 55 Zu-/Überschuss | 0 | 0 | 0,00 | |

A. Verwaltungshaushalt - Einzelpläne

Seite 99

Gemeinde **0** MARKT NANDLSTADT
 Einzelplan **5** GESUNDHEIT, SPORT, ERHOLUNG
 Abschnitt **56** Eigene Sportstätten
 U-Abschnitt **5600**

| Haushaltsstelle | | Haushaltsansatz | | Ergebnis der Jahresrechnung | Erläuterungen |
|-----------------|---|-----------------|---------------|--------------------------------|---------------------------|
| Nr. | Bezeichnung | 2023 | 2022 | 2021 | Sonst. Amt DVM Vermerk |
| | | EUR | EUR | EUR | |
| 1 | 2 | 3 | 4 | 5 | 6 |
| | Einnahmen | | | | |
| .1400 | Pacht Sportvereine | 500 | 500 | 542,67 | |
| | Einnahmen | 500 | 500 | 542,67 | |
| | Ausgaben | | | | |
| .5100 | Unterhaltung des sonst. unbew. Vermögens (Sportplätze, Entspannungspfad) | 6.000 | 6.000 | 0,00 | G51 2 000 |
| .5300 | Mieten und Pachten - Liga Regensburg | 0 | 0 | 0,00 | G53 2 000 |
| .5301 | Pacht Bolzplätze | 1.000 | 1.000 | 880,37 | G53 2 000 |
| .5302 | Pacht an Spatenbräu (Tennisverein) | 0 | 0 | 0,00 | G53 2 000 |
| | Ausgaben | 7.000 | 7.000 | 880,37 | |
| | UAB 5600 Zu-/Überschuss | -6.500 | -6.500 | -337,70 | |
| | Einnahmen | 500 | 500 | 542,67 | |
| | Ausgaben | 7.000 | 7.000 | 880,37 | |
| | AB 56 Zu-/Überschuss | -6.500 | -6.500 | -337,70 | |

Legende: Amt - Mittelbewirtschaftendes Amt

DVM - Deckungsvermerk (Gxxxx - gegenseitige Deckung, Exxxx - Einseitige Deckung, Uxxxx - Unechte Deckung, Zxxxx - Zweckbindung, Kxxxx - Kombinierte Deckung)

A. Verwaltungshaushalt - Einzelpläne

Seite 100

Gemeinde **0 MARKT NANDLSTADT**
 Einzelplan **5 GESUNDHEIT, SPORT, ERHOLUNG**
 Abschnitt **57 Badeanstalten**
 U-Abschnitt **5700 Waldbad**

| Haushaltsstelle | | Haushaltsansatz | | Ergebnis der Jahresrechnung | Erläuterungen |
|-----------------|---|-----------------|----------------|--------------------------------|---------------------------|
| Nr. | Bezeichnung | 2023 | 2022 | 2021 | Sonst. Amt DVM Vermerk |
| | | EUR | EUR | EUR | |
| 1 | 2 | 3 | 4 | 5 | 6 |
| | Einnahmen | | | | |
| .1400 | Pacht für Kiosk | 2.000 | 1.000 | 500,00 | |
| | Einnahmen | 2.000 | 1.000 | 500,00 | |
| | Ausgaben | | | | |
| .5100 | Unterhaltung d.sonst.unbewegl.Vermögens (Freibäder, Spiel- u. Liegewiesen) | 4.500 | 1.000 | 727,86 | G51 2 000 |
| .5200 | Geräte, Ausstattungs-u.Ausrüstungsgegen- stände, sonst. Gebrauchsgegenstände | 2.000 | 500 | 4,99 | G52 2 000 |
| .5400 | Bewirtschaftung der Grundstücke und bau- lichen Anlagen | 10.000 | 10.000 | 1.860,24 | G54 2 000 |
| .6610 | Mitgliedsbeitrag Erholungsverein München | 1.450 | 1.400 | 1.379,56 | G6612 000 |
| .6620 | Vermischte Ausgaben (Wasserwacht) | 1.000 | 500 | 211,24 | |
| | Ausgaben | 18.950 | 13.400 | 4.183,89 | |
| | UAB 5700 Zu-/Überschuss | -16.950 | -12.400 | -3.683,89 | |
| | Einnahmen | 2.000 | 1.000 | 500,00 | |
| | Ausgaben | 18.950 | 13.400 | 4.183,89 | |
| | AB 57 Zu-/Überschuss | -16.950 | -12.400 | -3.683,89 | |

Legende: Amt - Mittelbewirtschaftendes Amt

DVM - Deckungsvermerk (Gxxxx - gegenseitige Deckung, Exxxx - Einseitige Deckung, Uxxxx - Unechte Deckung, Zxxxx - Zweckbindung, Kxxxx - Kombinierte Deckung)

A. Verwaltungshaushalt - Einzelpläne

Seite 101

Gemeinde 0 MARKT NANDLSTADT
 Einzelplan 5 GESUNDHEIT, SPORT, ERHOLUNG
 Abschnitt 58 Park- und Gartenanlagen
 U-Abschnitt 5800

| Haushaltsstelle | | Haushaltsansatz | | Ergebnis der Jahresrechnung | Erläuterungen |
|-----------------|---|-----------------|----------------|--------------------------------|---------------------------|
| Nr. | Bezeichnung | 2023 | 2022 | 2021 | Sonst. Amt DVM Vermerk |
| 1 | 2 | 3 | 4 | 5 | 6 |
| | Einnahmen | 0 | 0 | 0,00 | |
| | Ausgaben | | | | |
| .4160 | Beschäftigungsentgelte | 50 | 50 | 50,00 | G4 |
| .5000 | Unterhaltung der Grundstücke und baul. Anlagen (Begrünung, Baumpflege udgl.) | 5.000 | 25.000 | 3.861,55 | G50 |
| .5200 | Geräte, Ausstattungs-u.Ausrüstungsgegen- stände, sonst. Gebrauchsgegenstände | 2.000 | 2.000 | 1.494,09 | G52 |
| .6300 | Weitere Betriebs- und Sachausgaben (Düngemittel u. sonst. Verbrauchsmittel) | 2.000 | 2.000 | 833,31 | G63 2 000 |
| | Ausgaben | 9.050 | 29.050 | 6.238,95 | |
| | UAB 5800 Zu-/Überschuss | -9.050 | -29.050 | -6.238,95 | |
| | Einnahmen | 0 | 0 | 0,00 | |
| | Ausgaben | 9.050 | 29.050 | 6.238,95 | |
| | AB 58 Zu-/Überschuss | -9.050 | -29.050 | -6.238,95 | |
| | Einnahmen | 2.500 | 1.500 | 1.042,67 | |
| | Ausgaben | 35.000 | 49.450 | 11.303,21 | |
| | EP 5 Zu-/Überschuss | -32.500 | -47.950 | -10.260,54 | |

Legende: Amt - Mittelbewirtschaftendes Amt

DVM - Deckungsvermerk (Gxxxx - gegenseitige Deckung, Exxxx - Einseitige Deckung, Uxxxx - Unechte Deckung, Zxxxx - Zweckbindung, Kxxxx - Kombinierte Deckung)

A. Verwaltungshaushalt - Einzelpläne

Seite 102

Gemeinde **0** MARKT NANDLSTADT
 Einzelplan **6** BAU- UND WOHNUNGSWESEN, VERKEHR
 Abschnitt **61** Städtebauliche Planung, Städtebauförderung, Vermessung, Bauordnung
 U-Abschnitt **6100**

| Haushaltsstelle | | Haushaltsansatz | | Ergebnis der Jahresrechnung | Erläuterungen |
|-----------------|---|-----------------|----------------|--------------------------------|---------------------------|
| Nr. | Bezeichnung | 2023 | 2022 | 2021 | Sonst. Amt DVM Vermerk |
| | | EUR | EUR | EUR | |
| 1 | 2 | 3 | 4 | 5 | 6 |
| | Einnahmen | | | | |
| .1500 | Ortsplan | 0 | 0 | 0,00 | |
| .1710 | Zuschüsse | 0 | 0 | 0,00 | |
| | Entwicklungskonzept (ISEK) | | | | |
| | Einnahmen | 0 | 0 | 0,00 | |
| | Ausgaben | | | | |
| .5700 | Vermessungsmaterial (Grenzsteine udgl.) | 2.000 | 2.500 | 575,92 | |
| .6500 | Flurkarten | 0 | 0 | 0,00 | G6502 000 |
| .6550 | Vergütung an Dritte für Pläne und Sach- verständigen-Gutachten | 25.000 | 40.000 | 14.672,74 | G6552 000 |
| .6553 | Erneuerung Flächennutzungsplan und Landschaftsplan | 50.000 | 40.000 | 0,00 | G6552 000 |
| .6581 | Vermessungskosten | 5.000 | 5.000 | 3.576,36 | |
| | Ausgaben | 82.000 | 87.500 | 18.825,02 | |
| | UAB 6100 Zu-/Überschuss | -82.000 | -87.500 | -18.825,02 | |
| | Einnahmen | 0 | 0 | 0,00 | |
| | Ausgaben | 82.000 | 87.500 | 18.825,02 | |
| | AB 61 Zu-/Überschuss | -82.000 | -87.500 | -18.825,02 | |

Legende: Amt - Mittelbewirtschaftendes Amt

DVM - Deckungsvermerk (Gxxxx - gegenseitige Deckung, Exxxx - Einseitige Deckung, Uxxxx - Unechte Deckung, Zxxxx - Zweckbindung, Kxxxx - Kombinierte Deckung)

A. Verwaltungshaushalt - Einzelpläne

Seite 103

Gemeinde **0 MARKT NANDLSTADT**
 Einzelplan **6 BAU- UND WOHNUNGSWESEN, VERKEHR**
 Abschnitt **63 Gemeindestraßen, Wege, Brücken**
 U-Abschnitt **6300**

| Haushaltsstelle | | Haushaltsansatz | | Ergebnis der Jahresrechnung | Erläuterungen |
|-----------------|---|-----------------|----------------|--------------------------------|---------------------------|
| Nr. | Bezeichnung | 2023 | 2022 | 2021 | Sonst. Amt DVM Vermerk |
| 1 | 2 | 3 | 4 | 5 | 6 |
| | Einnahmen | | | | |
| .1300 | Einnahmen aus Verkauf | 0 | 800 | 0,00 | |
| | - Hausnummernschilder - | | | | |
| .1400 | Nutzungsentgelt | 650 | 600 | 679,09 | |
| .1500 | Erstattung aus Verkehrswesen | 800 | 800 | 253,28 | |
| .1710 | Zuweisungen u. Zuschüsse für lfd Zwecke vom Land (§ 13b FAG) | 117.800 | 117.800 | 117.800,00 | |
| | Einnahmen | 119.250 | 120.000 | 118.732,37 | |
| | Ausgaben | | | | |
| .4140 | Tarifliches Entgelt | 44.500 | 43.000 | 41.803,94 | G4 |
| .4141 | Löhne für den Winterdienst | 15.000 | 15.000 | 15.000,00 | G4 |
| .4142 | Leistungsentgelt gem. § 18 TVöD | 0 | 0 | 0,00 | G4 |
| .4340 | Beiträge zur Versorgungskasse | 3.550 | 3.450 | 3.343,97 | G4 |
| .4440 | Beiträge zur gesetzl. Sozialversicherung | 9.500 | 8.850 | 8.735,87 | G4 |
| .4500 | Beihilfeversicherung | 0 | 0 | 0,00 | G4 |
| .5100 | Unterhaltung d.sonst.unbewegl.Vermögens (Straßen, Wege, Plätze, Brücken usw.) | 15.000 | 15.000 | 10.907,96 | G51 2 000 |
| .5101 | Sächl. Verwaltungs- u. Betriebsaufwand - Winterdienst - | 35.000 | 35.000 | 27.068,92 | G51 2 000 |
| .5102 | Verkehrszeichen u. Absperrvorrichtungen | 15.000 | 22.000 | 10.377,95 | G51 2 000 |
| .5103 | Böschungsmähen | 14.000 | 12.000 | 10.710,00 | G51 2 000 |
| .5360 | Pacht (Erbbauzins Pfarrfründestiftung) | 2.300 | 2.250 | 2.171,08 | |
| .5500 | Haltung von Fahrzeugen (Straßenunterhaltungsfahrzeuge - Unimog) | 6.500 | 5.500 | 4.991,86 | G55 2 000 |
| .5501 | Haltung von Fahrzeugen (MB trac + Caddy) | 9.000 | 9.000 | 14.767,86 | G55 2 000 |
| .6300 | Weitere Betriebs- und Sachausgaben (Hausnummernschilder) | 0 | 1.500 | 0,00 | G63 2 000 |
| .6620 | vermischte Ausgaben | 100 | 100 | 0,00 | |
| | Ausgaben | 169.450 | 172.650 | 149.879,41 | |
| | UAB 6300 Zu-/Überschuss | -50.200 | -52.650 | -31.147,04 | |
| | Einnahmen | 119.250 | 120.000 | 118.732,37 | |
| | Ausgaben | 169.450 | 172.650 | 149.879,41 | |
| | AB 63 Zu-/Überschuss | -50.200 | -52.650 | -31.147,04 | |

Legende: Amt - Mittelbewirtschaftendes Amt

DVM - Deckungsvermerk (Gxxxx - gegenseitige Deckung, Exxxx - Einseitige Deckung, Uxxxx - Unechte Deckung, Zxxxx - Zweckbindung, Kxxxx - Kombinierte Deckung)

A. Verwaltungshaushalt - Einzelpläne

Seite 104

Gemeinde 0 MARKT NANDLSTADT
 Einzelplan 6 BAU- UND WOHNUNGSWESEN, VERKEHR
 Abschnitt 67 Straßenbeleuchtung und Straßenreinigung
 U-Abschnitt 6700 Straßenbeleuchtung

| Haushaltsstelle | | Haushaltsansatz | | Ergebnis der Jahresrechnung | Erläuterungen |
|-----------------|---|-----------------|----------------|--------------------------------|---------------------------|
| Nr. | Bezeichnung | 2023 | 2022 | 2021 | Sonst. Amt DVM Vermerk |
| | | EUR | EUR | EUR | |
| 1 | 2 | 3 | 4 | 5 | 6 |
| | Einnahmen | | | | |
| .1500 | Vermischte Einnahmen | 0 | 0 | 0,00 | |
| | - Fond für energiesparendes Verhalten - | | | | |
| | Einnahmen | 0 | 0 | 0,00 | |
| | Ausgaben | | | | |
| .6300 | Weitere Betriebs- und Sachausgaben (Glühlampen, Leuchtstäbe, LED's usw.) | 75.000 | 5.000 | 986,92 | G63 2 000 |
| | Wartung E.ON | | | | |
| .6310 | Stromkosten Straßenbeleuchtung | 33.000 | 36.000 | 41.352,74 | G63 2 000 |
| | Ausgaben | 108.000 | 41.000 | 42.339,66 | |
| | UAB 6700 Zu-/Überschuss | -108.000 | -41.000 | -42.339,66 | |

A. Verwaltungshaushalt - Einzelpläne

Seite 105

Gemeinde **0** MARKT NANDLSTADT
 Einzelplan **6** BAU- UND WOHNUNGSWESEN, VERKEHR
 Abschnitt **67** Straßenbeleuchtung und Straßenreinigung
 U-Abschnitt **6750** Straßenreinigung

| Haushaltsstelle | | Haushaltsansatz | | Ergebnis der Jahresrechnung | Erläuterungen |
|-----------------|---|-----------------|----------------|--------------------------------|---------------------------|
| Nr. | Bezeichnung | 2023 | 2022 | 2021 | Sonst. Amt DVM Vermerk |
| | | EUR | EUR | EUR | |
| 1 | 2 | 3 | 4 | 5 | 6 |
| | Einnahmen | | | | |
| | | 0 | 0 | 0,00 | |
| | Ausgaben | | | | |
| .5200 | Geräte, Ausstattungs-u. Ausrüstungsgegenstände, sonst. Gebrauchsgegenstände | 1.000 | 2.000 | 0,00 | G52 |
| .6360 | Dienstleistungen durch Dritte (Straßenreinigungsunternehmen) | 18.000 | 13.500 | 11.203,92 | G63 2 000 |
| | Ausgaben | 19.000 | 15.500 | 11.203,92 | |
| | UAB 6750 Zu-/Überschuss | -19.000 | -15.500 | -11.203,92 | |
| | Einnahmen | 0 | 0 | 0,00 | |
| | Ausgaben | 127.000 | 56.500 | 53.543,58 | |
| | AB 67 Zu-/Überschuss | -127.000 | -56.500 | -53.543,58 | |

Legende: Amt - Mittelbewirtschaftendes Amt

DVM - Deckungsvermerk (Gxxxx - gegenseitige Deckung, Exxxx - Einseitige Deckung, Uxxxx - Unechte Deckung, Zxxxx - Zweckbindung, Kxxxx - Kombinierte Deckung)

A. Verwaltungshaushalt - Einzelpläne

Seite 106

Gemeinde 0 MARKT NANDLSTADT
 Einzelplan 6 BAU- UND WOHNUNGSWESEN, VERKEHR
 Abschnitt 69 Wasserläufe, Wasserbau
 U-Abschnitt 6900

| Haushaltsstelle | | Haushaltsansatz | | Ergebnis der Jahresrechnung | Erläuterungen |
|-----------------|---|-----------------|----------|--------------------------------|---------------------------|
| Nr. | Bezeichnung | 2023 | 2022 | 2021 | Sonst. Amt DVM Vermerk |
| | | EUR | EUR | EUR | |
| 1 | 2 | 3 | 4 | 5 | 6 |
| | Einnahmen | 0 | 0 | 0,00 | |
| | Ausgaben | | | | |
| .5100 | Unterhaltung d.sonst.unbewegl.Vermögens (einschl. Bachräumungen) | 5.000 | 10.000 | 159,05 | G51 2 000 |
| | Ausgaben | 5.000 | 10.000 | 159,05 | |
| | UAB 6900 Zu-/Überschuss | -5.000 | -10.000 | -159,05 | |
| | Einnahmen | 0 | 0 | 0,00 | |
| | Ausgaben | 5.000 | 10.000 | 159,05 | |
| | AB 69 Zu-/Überschuss | -5.000 | -10.000 | -159,05 | |
| | Einnahmen | 119.250 | 120.000 | 118.732,37 | |
| | Ausgaben | 383.450 | 326.650 | 222.407,06 | |
| | EP 6 Zu-/Überschuss | -264.200 | -206.650 | -103.674,69 | |

Legende: Amt - Mittelbewirtschaftendes Amt

DVM - Deckungsvermerk (Gxxxx - gegenseitige Deckung, Exxxx - Einseitige Deckung, Uxxxx - Unechte Deckung, Zxxxx - Zweckbindung, Kxxxx - Kombinierte Deckung)

A. Verwaltungshaushalt - Einzelpläne

Seite 107

Gemeinde 0 MARKT NANDLSTADT
 Einzelplan 7 ÖFFENTLICHE EINRICHTUNGEN, WIRTSCHAFTSFÖRDERUNG
 Abschnitt 70 Abwasserbeseitigung
 U-Abschnitt 7000

| Haushaltsstelle | | Haushaltsansatz | | Ergebnis der Jahresrechnung | Erläuterungen |
|-----------------|---|-----------------|----------------|--------------------------------|---------------------------|
| Nr. | Bezeichnung | 2023 | 2022 | 2021 | Sonst. Amt DVM Vermerk |
| 1 | 2 | 3 | 4 | 5 | 6 |
| | Einnahmen | | | | |
| .1100 | Kanalbenutzungsgebühren | 365.000 | 365.000 | 349.586,78 | |
| .1110 | Abwasserabgabe von Kleineinleitern | 500 | 500 | 481,76 | |
| .1130 | Ausfallgebühren | 2.000 | 2.000 | 2.096,33 | |
| .1500 | Sonstige Betriebseinnahmen | 0 | 0 | 1.993,11 | |
| .2710 | Abschreibungen aus zuwendungsfinanziertem Vermögen | 30.000 | 30.000 | 29.920,00 | |
| .2810 | Zuführung vom Vermögenshaushalt von Sonderrücklage Gebührenschwankungen | 0 | 0 | 0,00 | |
| | Einnahmen | 397.500 | 397.500 | 384.077,98 | |
| | Ausgaben | | | | |
| .5000 | Unterhaltung der Grundstücke und bau- lichen Anlagen | 10.000 | 3.500 | 8.544,57 | G50 2 000 |
| .5100 | Unterhaltung d.sonst.unbewegl.Ver- mögens (Kanalnetz usw.) | 100.000 | 35.000 | 53.276,70 | G51 2 000 |
| .5158 | Betrieb der Abwasserbehandlungsanlage Dienstleistungsvertrag | 74.500 | 69.500 | 57.697,42 | |
| .5200 | Geräte,Ausstattungs-u.Ausrüstungsgegen- stände,sonst.Gebrauchsgegenstände | 12.000 | 8.000 | 8.018,86 | G52 2 000 |
| .5400 | Bewirtschaftung der Grundstücke und baulichen Anlagen | 7.500 | 5.500 | 9.103,84 | G54 2 000 |
| .5401 | Abfallgebühren | 4.000 | 4.000 | 1.389,52 | G54 2 000 |
| .6340 | Energieverbrauch für Betriebszwecke (Stromverbrauch) | 30.000 | 35.000 | 43.354,48 | G63 2 000 |
| .6400 | Steuern, Versicherungen, Schadensfälle | 3.200 | 3.000 | 547,53 | G64 2 000 |
| .6410 | Abwasserabgabe für Großeinleiter | 12.800 | 5.000 | 12.741,25 | |
| .6411 | Abwasserabgabe für Kleineinleiter | 2.000 | 2.000 | 499,47 | |
| .6412 | Abwasserabgabe für Niederschlagswasser | 2.500 | 2.500 | 871,84 | |
| .6510 | Telefongebühren (einschl. Internet) | 850 | 800 | 559,43 | G6522 000 |
| .6520 | Klärschlammverwertung | 120.000 | 120.000 | 114.086,02 | |
| .6521 | Klärschlamm-Entschädigungsfond | 0 | 0 | 0,00 | |
| .6550 | Sachverständigenkosten | 35.000 | 15.000 | 1.972,50 | G6552 000 |
| .6790 | Innere Verrechnung (siehe HHSt 02.1690) von Verw- und sonstigen Gemeinkosten | 18.000 | 12.000 | 15.000,00 | |
| .6800 | Abschreibungen | 180.000 | 160.000 | 140.789,88 | |
| .6810 | Abschreibungen auf zuwendungsfinanziertem Vermögen | 30.000 | 30.000 | 29.920,00 | |
| .6850 | Verzinsung des Anlagekapitals | 150.000 | 130.000 | 121.178,71 | |
| .8610 | Zuführung zum VmH f. Abschreibungserlöse aus zuwendungsfinanziertem Vermögen | 32.000 | 32.000 | 30.817,60 | |
| .8630 | Zuführung zum Vermögenshaushalt für Sonderrücklage Gebührenschwankungen | 0 | 0 | 0,00 | |

Legende: Amt - Mittelbewirtschaftendes Amt

DVM - Deckungsvermerk (Gxxxx - gegenseitige Deckung, Exxxx - Einseitige Deckung, Uxxxx - Unechte Deckung, Zxxxx - Zweckbindung, Kxxxx - Kombinierte Deckung)

A. Verwaltungshaushalt - Einzelpläne

Seite 108

Gemeinde 0 MARKT NANDLSTADT
 Einzelplan 7 ÖFFENTLICHE EINRICHTUNGEN, WIRTSCHAFTSFÖRDERUNG
 Abschnitt 70 Abwasserbeseitigung
 U-Abschnitt 7000

| Haushaltsstelle | | Haushaltsansatz | | Ergebnis der Jahresrechnung | Erläuterungen |
|-----------------|-------------------------|-----------------|----------|--------------------------------|---------------------------|
| Nr. | Bezeichnung | 2023 | 2022 | 2021 | Sonst. Amt DVM Vermerk |
| | | EUR | EUR | EUR | |
| 1 | 2 | 3 | 4 | 5 | 6 |
| | Ausgaben | 824.350 | 672.800 | 650.369,62 | |
| | UAB 7000 Zu-/Überschuss | -426.850 | -275.300 | -266.291,64 | |
| | Einnahmen | 397.500 | 397.500 | 384.077,98 | |
| | Ausgaben | 824.350 | 672.800 | 650.369,62 | |
| | AB 70 Zu-/Überschuss | -426.850 | -275.300 | -266.291,64 | |

Gemeinde 0 MARKT NANDLSTADT
 Einzelplan 7 ÖFFENTLICHE EINRICHTUNGEN, WIRTSCHAFTSFÖRDERUNG
 Abschnitt 72 Abfallbeseitigung
 U-Abschnitt 7200

| Haushaltsstelle | | Haushaltsansatz | | Ergebnis der Jahresrechnung | Erläuterungen |
|-----------------|---|-----------------|---------------|--------------------------------|---------------------------|
| Nr. | Bezeichnung | 2023 | 2022 | 2021 | Sonst. Amt DVM Vermerk |
| 1 | 2 | 3 | 4 | 5 | 6 |
| | Einnahmen | | | | |
| .1100 | Benutzungsgebühren Bauschuttcontainer | 3.500 | 3.000 | 6.853,50 | |
| .1110 | Benutzungsgebühren Gartenabfälle | 5.500 | 5.500 | 3.812,00 | |
| .1620 | Erstattung vom LKR für Wertstoffhof- sammelstelle (Lohnkosten) | 32.000 | 25.000 | 34.294,01 | |
| .1621 | Erstattung vom LKR (Nutzungsentgelt Wertstoffhof) | 19.000 | 18.500 | 5.893,34 | |
| .1622 | Erstattung vom LKR (Aktion saubere Landschaft) | 500 | 500 | 0,00 | |
| | Einnahmen | 60.500 | 52.500 | 50.852,85 | |
| | Ausgaben | | | | |
| .4140 | Tarifliches Entgelt | 0 | 14.000 | 0,00 | G4 |
| .4160 | geringfügig Beschäftigte | 35.000 | 17.000 | 28.983,54 | G4 |
| .4161 | Leistungsentgelt gem. § 18 TVöD | 0 | 0 | 0,00 | G4 |
| .4340 | Beiträge zu Versorgungskassen Angestellte | 0 | 0 | 0,00 | G4 |
| .4380 | Beiträge zu Versorgungskassen - Arbeiter - | 1.600 | 1.550 | 1.212,28 | G4 |
| .4440 | Beiträge zur gesetzl. Sozialversicherung - Angestellte - | 0 | 0 | 0,00 | |
| .4480 | sonstige Sozialversicherung | 9.500 | 7.500 | 7.378,14 | G4 |
| .5100 | Unterhaltung des sonstigen unbeweglichen Vermögens | 300 | 300 | 678,31 | G51 2 000 |
| .5101 | Kosten Gartenabfälle | 7.500 | 7.300 | 7.946,35 | G51 2 000 |
| .5102 | Kosten Bauschuttcontainer | 2.600 | 2.600 | 3.667,28 | G51 2 000 |
| .5103 | Kosten Entsorgung Schrottauto | 0 | 0 | 0,00 | G51 2 000 |
| .5104 | Aktion saubere Landschaft | 600 | 600 | 355,68 | G51 2 000 |
| .5200 | Geräte, Ausstattungs-u.Ausrüstungsgegen- stände, sonst. Gebrauchsgegenstände | 300 | | | |
| .6400 | Beitrag Unterstützungsfond nach Art. 13a Bayerisches Bodengesetz | 2.450 | 2.450 | 470,00 | G64 2 000 |
| | Ausgaben | 59.850 | 53.300 | 50.691,58 | |
| | UAB 7200 Zu-/Überschuss | 650 | -800 | 161,27 | |
| | Einnahmen | 60.500 | 52.500 | 50.852,85 | |
| | Ausgaben | 59.850 | 53.300 | 50.691,58 | |
| | AB 72 Zu-/Überschuss | 650 | -800 | 161,27 | |

A. Verwaltungshaushalt - Einzelpläne

Seite 110

Gemeinde **0 MARKT NANDLSTADT**
 Einzelplan **7 ÖFFENTLICHE EINRICHTUNGEN, WIRTSCHAFTSFÖRDERUNG**
 Abschnitt **75 Bestattungswesen**
 U-Abschnitt **7500**

| Haushaltsstelle | | Haushaltsansatz | | Ergebnis der Jahresrechnung | Erläuterungen |
|-----------------|---|-----------------|---------------|--------------------------------|---------------------------|
| Nr. | Bezeichnung | 2023 | 2022 | 2021 | Sonst. Amt DVM Vermerk |
| | | EUR | EUR | EUR | |
| 1 | 2 | 3 | 4 | 5 | 6 |
| | Einnahmen | | | | |
| .1100 | Benutzungsgebühren und ähnliche Entgelte | 200 | 250 | 165,00 | |
| | - Aufbahrungsgebühren - | | | | |
| .1110 | Friedhofsgebühren | 7.500 | 7.500 | 7.800,00 | |
| .1120 | Graburkunden, Grabmalgenehmigungen und Fundamente | 1.700 | 1.500 | 635,03 | |
| .1130 | Graberwerb, Grabverlängerungen | 5.000 | 12.000 | 2.252,00 | |
| .1140 | Graberwerb, Grabverlängerungen (Umenwand) | 4.000 | 4.000 | 1.292,00 | |
| .1300 | Verkaufserlös bewegliche Sachen (Verschlussplatten,...) | 400 | 400 | 190,00 | |
| .1500 | Sonst. Verwaltungs-u.Betriebseinnahmen Containergebühren | 1.200 | 1.200 | 240,00 | |
| .1620 | Erstattung Bestattungskosten | 16.000 | 14.000 | 14.479,70 | |
| | Einnahmen | 36.000 | 40.850 | 27.053,73 | |
| | Ausgaben | | | | |
| .4140 | Tarifliches Entgelt | 0 | 0 | 0,00 | G4 |
| .4160 | geringfügig Beschäftigte | 1.000 | 800 | 620,00 | |
| .4340 | Beiträge zur Versorgungskasse | 0 | 0 | 0,00 | G4 |
| .4440 | Beiträge zur gesetzl. Sozialversicherung | 0 | 0 | 0,00 | G4 |
| .5000 | Unterhaltung d. Grundstücke u. baulichen Anlagen | 3.000 | 3.500 | 3.089,23 | G50 2 000 |
| .5100 | Kosten Friedhofsabfälle | 300 | 300 | 92,80 | G51 2 000 |
| .5200 | Geräte,Ausstattungs-u.Ausrüstungsgegen- stände, sonst. Gebrauchsgegenstände | 400 | 400 | 65,03 | G52 2 000 |
| .5400 | Bewirtschaftung der Grundstücke u. bau- lichen Anlagen usw. | 1.150 | 850 | 450,37 | G54 2 000 |
| .5401 | Stromkosten Leichenhaus | 2.000 | 1.200 | 188,16 | G54 2 000 |
| .6200 | Kauf von Sachen zur Weiterveräußerung (Verschlussplatten,...) | 500 | 300 | 0,00 | |
| .6320 | ElFried Softwarepflege | 2.000 | 850 | 1.019,59 | G63 2 000 |
| .6365 | Bestattungsleistungen durch Dritte | 16.000 | 14.000 | 6.779,33 | G63 |
| .6610 | Mitgliedsbeitrag Gartenbauberufs- genossenschaft | 250 | 250 | 231,42 | G6612 000 |
| .6790 | Innere Verrechnung (siehe HHSt 02.1690) von Verw- und sonstigen Gemeinkosten | 2.000 | 1.500 | 1.500,00 | |
| | Ausgaben | 28.600 | 23.950 | 14.035,93 | |
| | UAB 7500 Zu-/Überschuss | 7.400 | 16.900 | 13.017,80 | |
| | Einnahmen | 36.000 | 40.850 | 27.053,73 | |
| | Ausgaben | 28.600 | 23.950 | 14.035,93 | |
| | AB 75 Zu-/Überschuss | 7.400 | 16.900 | 13.017,80 | |

Legende: Amt - Mittelbewirtschaftendes Amt

DVM - Deckungsvermerk (Gxxxx - gegenseitige Deckung, Exxxx - Einseitige Deckung, Uxxxx - Unechte Deckung, Zxxxx - Zweckbindung, Kxxxx - Kombinierte Deckung)

A. Verwaltungshaushalt - Einzelpläne

Seite 111

Gemeinde 0 MARKT NANDLSTADT
 Einzelplan 7 ÖFFENTLICHE EINRICHTUNGEN, WIRTSCHAFTSFÖRDERUNG
 Abschnitt 76 Sonstige öffentliche Einrichtungen
 U-Abschnitt 7630 Uhrenanlagen, Glocken

| Haushaltsstelle | | Haushaltsansatz | | Ergebnis der Jahresrechnung | Erläuterungen |
|-----------------|--|-----------------|------|--------------------------------|---------------------------|
| Nr. | Bezeichnung | 2023 | 2022 | 2021 | Sonst. Amt DVM Vermerk |
| | | EUR | EUR | EUR | |
| 1 | 2 | 3 | 4 | 5 | 6 |
| | Einnahmen | | | | |
| | Ausgaben | | | | |
| .5000 | Unterhaltung der Grundstücke und bau- lichen Anlagen (Uhrenanlagen) | 500 | 200 | 960,68 | G50 2 000 |
| | Ausgaben | 500 | 200 | 960,68 | |
| | UAB 7630 Zu-/Überschuss | -500 | -200 | -960,68 | |

Legende: Amt - Mittelbewirtschaftendes Amt

DVM - Deckungsvermerk (Gxxxx - gegenseitige Deckung, Exxxx - Einseitige Deckung, Uxxxx - Unechte Deckung, Zxxxx - Zweckbindung, Kxxxx - Kombinierte Deckung)

A. Verwaltungshaushalt - Einzelpläne

Seite 112

Gemeinde **0 MARKT NANDLSTADT**
 Einzelplan **7 ÖFFENTLICHE EINRICHTUNGEN, WIRTSCHAFTSFÖRDERUNG**
 Abschnitt **76 Sonstige öffentliche Einrichtungen**
 U-Abschnitt **7650 WLAN-Hotspot**

| Haushaltsstelle | | Haushaltsansatz | | Ergebnis der Jahresrechnung | Erläuterungen |
|-----------------|---|-----------------|---------------|--------------------------------|---------------------------|
| Nr. | Bezeichnung | 2023 | 2022 | 2021 | Sonst. Amt DVM Vermerk |
| | | EUR | EUR | EUR | |
| 1 | 2 | 3 | 4 | 5 | 6 |
| | Einnahmen | | | | |
| | | 0 | 0 | 0,00 | |
| | Ausgaben | | | | |
| .5200 | Geräte, Ausstattungs-u. Ausrüstungsgegenstände, sonst. Gebrauchsgegenstände | 2.000 | 2.000 | 0,00 | |
| .6520 | Gebühren | 2.000 | 2.000 | 0,00 | G652 |
| | Ausgaben | 4.000 | 4.000 | 0,00 | |
| | UAB 7650 Zu-/Überschuss | -4.000 | -4.000 | 0,00 | |

Gemeinde 0 MARKT NANDLSTADT
 Einzelplan 7 ÖFFENTLICHE EINRICHTUNGEN, WIRTSCHAFTSFÖRDERUNG
 Abschnitt 76 Sonstige öffentliche Einrichtungen
 U-Abschnitt 7670 Sonst. öffentl. Gemeinschaftseinrichtungen -Hopfensiegelhalle

| Haushaltsstelle | | Haushaltsansatz | | Ergebnis der Jahresrechnung | Erläuterungen |
|-----------------|---|-----------------|----------------|--------------------------------|---------------------------|
| Nr. | Bezeichnung | 2023 | 2022 | 2021 | Sonst. Amt DVM Vermerk |
| 1 | 2 | 3 | 4 | 5 | 6 |
| | Einnahmen | | | | |
| .1190 | Umsatzsteuer | 1.500 | 1.000 | 453,72 | |
| .1400 | Miete für Hopfenhalle | 2.000 | 1.000 | 2.538,07 | |
| .1401 | Nutzungsentgelt PV-Anlage | 350 | 350 | 411,21 | |
| .1500 | Vermischte Einnahmen (Ersatz für Verbrauchsgebühren) | 2.500 | 500 | 0,00 | |
| .1592 | Umsatzsteuerrückvergütung | 1.000 | 0 | 529,09 | |
| | Einnahmen | 7.350 | 2.850 | 3.932,09 | |
| | Ausgaben | | | | |
| .4140 | Tarifliches Entgelt (Reinigungskraft) | 3.500 | 3.000 | 3.669,37 | |
| .4141 | Leistungsentgelt | 0 | 0 | 0,00 | |
| .4340 | Beiträge zu Versorgungskassen | 300 | 250 | 284,23 | |
| .4440 | Beiträge zur gesetzl. Sozialversicherung | 1.200 | 650 | 1.199,73 | |
| .5000 | Unterhaltung der Grundstücke und baulichen Anlagen | 7.000 | 7.000 | 5.420,55 | G50 2 000 |
| .5200 | Geräte, Ausstattungs-u.Ausrüstungsgegen- stände, sonst. Gebrauchsgegenstände | 5.000 | 5.000 | 1.543,90 | G52 |
| .5400 | Bewirtschaftungskosten der Hopfenhalle | 10.500 | 9.000 | 6.905,30 | G54 2 000 |
| .5401 | Wasser/Abwassergebühren | 1.700 | 1.500 | 29,20 | G54 2 000 |
| .5500 | Haltung von Fahrzeugen | 3.000 | 3.000 | 1.159,66 | G55 2 000 |
| .6330 | Stromkosten | 8.000 | 5.000 | 963,67 | G63 2 000 |
| .6410 | Umsatzsteuer an Finanzamt | 8.500 | 5.000 | 2.551,52 | G64 |
| .6430 | Versicherungen | 100 | 100 | 16,68 | G64 2 000 |
| .6550 | Sachverständigenkosten | 4.300 | 3.900 | 0,00 | G6552 000 |
| .6610 | Mitgliedsbeiträge Siegelgemeinden | 50 | 50 | 11,10 | G6612 000 |
| | Ausgaben | 53.150 | 43.450 | 23.754,91 | |
| | UAB 7670 Zu-/Überschuss | -45.800 | -40.600 | -19.822,82 | |
| | Einnahmen | 7.350 | 2.850 | 3.932,09 | |
| | Ausgaben | 57.650 | 47.650 | 24.715,59 | |
| | AB 76 Zu-/Überschuss | -50.300 | -44.800 | -20.783,50 | |

A. Verwaltungshaushalt - Einzelpläne

Seite 114

Gemeinde 0 MARKT NANDLSTADT
 Einzelplan 7 ÖFFENTLICHE EINRICHTUNGEN, WIRTSCHAFTSFÖRDERUNG
 Abschnitt 77 Hilfsbetriebe der Verwaltung -Bauhof
 U-Abschnitt 7700

| Haushaltsstelle | | Haushaltsansatz | | Ergebnis der Jahresrechnung | Erläuterungen |
|-----------------|---|-----------------|-----------------|--------------------------------|---------------------------|
| Nr. | Bezeichnung | 2023 | 2022 | 2021 | Sonst. Amt DVM Vermerk |
| 1 | 2 | 3 | 4 | 5 | 6 |
| | Einnahmen | | | | |
| .1500 | Vermischte Einnahmen | 300 | 300 | 0,00 | |
| .1510 | Ersätze (Personalkostenersatz Schulverband) | 7.500 | 7.500 | 8.393,24 | |
| | Einnahmen | 7.800 | 7.800 | 8.393,24 | |
| | Ausgaben | | | | |
| .4140 | Tarifliches Entgelt | 295.000 | 262.000 | 256.116,44 | G4 |
| .4141 | Leistungsentgelt gem. § 18 TVöD | 0 | 0 | 0,00 | G4 |
| .4340 | Beiträge zur Versorgungskasse | 24.600 | 22.300 | 22.017,70 | G4 |
| .4440 | Beiträge zur gesetzl. Sozialversicherung | 63.500 | 56.500 | 56.250,23 | G4 |
| .4500 | Beihilfeversicherung | 50 | 50 | 25,80 | G4 |
| .5000 | Unterhaltung der Grundstücke und bau- lichen Anlagen | 2.500 | 3.000 | 4.057,54 | G50 2 000 |
| .5200 | Geräte, Ausstattungs-u.Ausrüstungsgegen- stände, sonst. Gebrauchsgegenstände | 28.000 | 18.500 | 17.686,32 | G52 2 000 |
| .5400 | Bewirtschaftung der Grundstücke und bau- lichen Anlagen | 7.500 | 5.400 | 4.668,45 | G54 2 000 |
| .5410 | Heizkosten | 8.500 | 5.500 | 5.016,91 | G54 2 000 |
| .5411 | Stromkosten | 6.500 | 3.500 | 4.065,81 | G54 2 000 |
| .5500 | Haltung von Fahrzeugen (Rasenmäher,Säge, Kipper Deutz-Traktor) | 16.500 | 13.500 | 12.889,26 | G55 2 000 |
| .5501 | Dieselmotorkraftstoff | 19.700 | 17.500 | 14.830,86 | G55 2 000 |
| .5600 | Besondere Aufwendungen für Bedienstete (Dienst- und Schutzkleidung, Fortbildung) | 13.500 | 11.000 | 5.334,83 | G56 2 000 |
| .6400 | Versicherungen | 550 | 350 | 213,39 | G64 2 000 |
| .6520 | Telefongebühren | 2.500 | 1.700 | 2.567,24 | G6522 000 |
| .6521 | Rundfunkgebühren | 0 | 0 | 0,00 | |
| | Ausgaben | 488.900 | 420.800 | 405.740,78 | |
| | UAB 7700 Zu-/Überschuss | -481.100 | -413.000 | -397.347,54 | |
| | Einnahmen | 7.800 | 7.800 | 8.393,24 | |
| | Ausgaben | 488.900 | 420.800 | 405.740,78 | |
| | AB 77 Zu-/Überschuss | -481.100 | -413.000 | -397.347,54 | |

Legende: Amt - Mittelbewirtschaftendes Amt

DVM - Deckungsvermerk (Gxxxx - gegenseitige Deckung, Exxxx - Einseitige Deckung, Uxxxx - Unechte Deckung, Zxxxx - Zweckbindung, Kxxxx - Kombinierte Deckung)

A. Verwaltungshaushalt - Einzelpläne

Seite 115

Gemeinde **0** MARKT NANDLSTADT
 Einzelplan **7** ÖFFENTLICHE EINRICHTUNGEN, WIRTSCHAFTSFÖRDERUNG
 Abschnitt **78** Förderung der Land-und Forstwirtschaft
 U-Abschnitt **7800**

| Haushaltsstelle | | Haushaltsansatz | | Ergebnis der Jahresrechnung | Erläuterungen |
|-----------------|--|-----------------|---------------|--------------------------------|---------------------------|
| Nr. | Bezeichnung | 2023 | 2022 | 2021 | Sonst. Amt DVM Vermerk |
| | | EUR | EUR | EUR | |
| 1 | 2 | 3 | 4 | 5 | 6 |
| | Einnahmen | | | | |
| .1300 | Einnahmen aus Verkauf | 5.000 | 2.500 | 3.202,98 | |
| | Einnahmen | 5.000 | 2.500 | 3.202,98 | |
| | Ausgaben | | | | |
| .5100 | Unterhaltung d. sonst. unbeweglichen Vermögens (Wirtschafts- u. Feldwege) | 12.000 | 12.000 | 4.362,76 | G51 2 000 |
| .6400 | Beitrag zur landw. Berufsgenossenschaft | 500 | 400 | 382,74 | G64 |
| .6610 | Beitrag Waldbesitzervereinigung | 50 | 50 | 25,00 | G6612 000 |
| | Ausgaben | 12.550 | 12.450 | 4.770,50 | |
| | UAB 7800 Zu-/Überschuss | -7.550 | -9.950 | -1.567,52 | |
| | Einnahmen | 5.000 | 2.500 | 3.202,98 | |
| | Ausgaben | 12.550 | 12.450 | 4.770,50 | |
| | AB 78 Zu-/Überschuss | -7.550 | -9.950 | -1.567,52 | |

Legende: Amt - Mittelbewirtschaftendes Amt

DVM - Deckungsvermerk (Gxxxx - gegenseitige Deckung, Exxxx - Einseitige Deckung, Uxxxx - Unechte Deckung, Zxxxx - Zweckbindung, Kxxxx - Kombinierte Deckung)

A. Verwaltungshaushalt - Einzelpläne

Seite 116

Gemeinde 0 MARKT NANDLSTADT
 Einzelplan 7 ÖFFENTLICHE EINRICHTUNGEN, WIRTSCHAFTSFÖRDERUNG
 Abschnitt 79 Fremdenverkehr, sonstige Förderung von Wirtschaft und Verkehr
 U-Abschnitt 7900 Fremdenverkehr

| Haushaltsstelle | | Haushaltsansatz | | Ergebnis der Jahresrechnung | Erläuterungen |
|-----------------|------------------------------------|------------------|------------------|--------------------------------|---------------------------|
| Nr. | Bezeichnung | 2023 | 2022 | 2021 | Sonst. Amt DVM Vermerk |
| | | EUR | EUR | EUR | |
| 1 | 2 | 3 | 4 | 5 | 6 |
| | Einnahmen | | | | |
| | Ausgaben | | | | |
| .6610 | Beitrag Tourismusverband Hallertau | 500 | 500 | 350,00 | G6612 000 |
| | Ausgaben | 500 | 500 | 350,00 | |
| | UAB 7900 Zu-/Überschuss | -500 | -500 | -350,00 | |
| | Einnahmen | 0 | 0 | 0,00 | |
| | Ausgaben | 500 | 500 | 350,00 | |
| | AB 79 Zu-/Überschuss | -500 | -500 | -350,00 | |
| | Einnahmen | 514.150 | 504.000 | 477.512,87 | |
| | Ausgaben | 1.472.400 | 1.231.450 | 1.150.674,00 | |
| | EP 7 Zu-/Überschuss | -958.250 | -727.450 | -673.161,13 | |

A. Verwaltungshaushalt - Einzelpläne

Seite 117

Gemeinde **0 MARKT NANDLSTADT**
 Einzelplan **8 WIRTSCHAFTL. UNTERNEHMEN, ALLG. GRUND- UND SONDERVERMÖGEN**
 Abschnitt **81 Versorgungsunternehmen**
 U-Abschnitt **8100 Elektrizitätsversorgung**

| Haushaltsstelle | | Haushaltsansatz | | Ergebnis der Jahresrechnung | Erläuterungen |
|-----------------|-------------------------|-----------------|----------------|--------------------------------|---------------------------|
| Nr. | Bezeichnung | 2023 | 2022 | 2021 | Sonst. Amt DVM Vermerk |
| | | EUR | EUR | EUR | |
| 1 | 2 | 3 | 4 | 5 | 6 |
| .2200 | Einnahmen | | | | |
| | Konzessionsabgabe | 135.000 | 133.000 | 131.397,40 | |
| | Einnahmen | 135.000 | 133.000 | 131.397,40 | |
| | Ausgaben | | | | |
| | Ausgaben | 0 | 0 | 0,00 | |
| | UAB 8100 Zu-/Überschuss | 135.000 | 133.000 | 131.397,40 | |

Legende: Amt - Mittelbewirtschaftendes Amt

DVM - Deckungsvermerk (Gxxxx - gegenseitige Deckung, Exxxx - Einseitige Deckung, Uxxxx - Unechte Deckung, Zxxxx - Zweckbindung, Kxxxx - Kombinierte Deckung)

A. Verwaltungshaushalt - Einzelpläne

Seite 118

Gemeinde **0 MARKT NANDLSTADT**
 Einzelplan **8 WIRTSCHAFTL. UNTERNEHMEN, ALLG. GRUND- UND SONDERVERMÖGEN**
 Abschnitt **81 Versorgungsunternehmen**
 U-Abschnitt **8101 Photovoltaikanlagen**

| Haushaltsstelle | | Haushaltsansatz | | Ergebnis der Jahresrechnung | Erläuterungen |
|-----------------|--------------------------------|-----------------|----------|--------------------------------|---------------------------|
| Nr. | Bezeichnung | 2023 | 2022 | 2021 | Sonst. Amt DVM Vermerk |
| | | EUR | EUR | EUR | |
| 1 | 2 | 3 | 4 | 5 | 6 |
| | Einnahmen | | | | |
| .1100 | Entgelt aus Stromlieferung | 350 | | | |
| | PV-Anlage Rathaus | | | | |
| .1101 | Entgelt aus Stromlieferung | 500 | | | |
| | PV-Anlage FW-Haus | | | | |
| .1110 | Entgelt aus Stromlieferung | 0 | | | |
| | sonst. Anlagen | | | | |
| .1190 | Umsatzsteuer | 150 | | | |
| | Einnahmen | 1.000 | 0 | 0,00 | |
| | Ausgaben | | | | |
| .5000 | Unterhaltung der Anlagen | 100 | 0 | 0,00 | |
| .6400 | Versicherungen | 300 | 0 | 0,00 | |
| .6410 | Umsatzsteuer | 150 | | | |
| | Zahllast and das Finanzamt | | | | |
| | Ausgaben | 550 | 0 | 0,00 | |
| | UAB 8101 Zu-/Überschuss | 450 | 0 | 0,00 | |

Legende: Amt - Mittelbewirtschaftendes Amt

DVM - Deckungsvermerk (Gxxxx - gegenseitige Deckung, Exxxx - Einseitige Deckung, Uxxxx - Unechte Deckung, Zxxxx - Zweckbindung, Kxxxx - Kombinierte Deckung)

Gemeinde 0 MARKT NANDLSTADT
 Einzelplan 8 WIRTSCHAFTL. UNTERNEHMEN, ALLG. GRUND- UND SONDERVERMÖGEN
 Abschnitt 81 Versorgungsunternehmen
 U-Abschnitt 8150 Wasserversorgung

| Haushaltsstelle | | Haushaltsansatz | | Ergebnis der Jahresrechnung | Erläuterungen |
|-----------------|---|-----------------|----------|--------------------------------|---------------------------|
| Nr. | Bezeichnung | 2023 | 2022 | 2021 | Sonst. Amt DVM Vermerk |
| 1 | 2 | 3 | 4 | 5 | 6 |
| | Einnahmen | | | | |
| .1100 | Entgelte für Wasserlieferungen einschl. Grundgebühren und Zählermieten | 0 | 0 | -37,05 | |
| .1110 | Entgelte für Wasserlieferungen aus vorübergehenden Anschluss (Bauwasser) | 0 | 0 | 0,00 | |
| .1191 | Umsatzsteuer 7 % | 0 | 0 | -2,59 | |
| .1193 | Umsatzsteuer 19 % | 0 | 0 | 0,00 | |
| .1310 | Verkauf aus Lagerbeständen | 0 | 0 | 0,00 | |
| .1500 | Sonstige Betriebseinnahmen | 0 | 0 | 0,00 | |
| .1590 | Einbau von Wasserzählern Umsatzsteuer a/Beitr.,die im VmHH nach- gew.sind - a/ Wa-Herstellungs-Beitr. | 0 | 0 | 0,00 | |
| .1592 | Umsatzsteuerrückvergütung | 0 | 0 | 2.617,56 | |
| .1593 | Umsatzsteuer aus Beiträgen (Gr. 35) | 0 | 0 | 0,00 | |
| .1699 | Konzessionsabgabe Wasser | 0 | 0 | 0,00 | |
| .2810 | Zuführung vom Vermögenshaushalt von Sonderrücklage Gebührenschwankungen | 0 | 0 | 0,00 | |
| | Einnahmen | 0 | 0 | 2.577,92 | |
| | Ausgaben | | | | |
| .4140 | Tarifliches Entgelt | 0 | 0 | 0,00 | G4 |
| .4141 | Leistungsentgelt gem. § 18 TVöD | 0 | 0 | 0,00 | G4 |
| .4340 | Beiträge zur Versorgungskasse | 0 | 0 | 0,00 | G4 |
| .4440 | Beiträge zur gesetzl. Sozialversicherung | 0 | 0 | 0,00 | G4 |
| .4500 | Beihilfeversicherung | 0 | 0 | 0,00 | G4 |
| .5000 | Unterhaltung der Grundstücke und Anlagen (Hochbehälter und Pumpenhaus) | 0 | 0 | 0,00 | G50 2 000 |
| .5100 | Unterhaltung des Rohrnetzes | 0 | 0 | 0,00 | G51 2 000 |
| .5101 | Reparatur Wasserleitung | 0 | 0 | 0,00 | G51 2 000 |
| .5102 | Bereitschaftsdienst WZV | 0 | 0 | 0,00 | G51 |
| .5200 | Geräte, Ausstattungs-u.Ausrüstungsgegen- stände, sonst. Gebrauchsgegenstände | 0 | 0 | 0,00 | G52 2 000 |
| .5500 | Haltung von Fahrzeugen | 0 | 0 | 0,00 | G55 2 000 |
| .5600 | Ausbildung, Arbeitskleidung | 0 | 0 | 0,00 | G56 2 000 |
| .6300 | Wasseruntersuchungen | 0 | 0 | 0,00 | G63 2 000 |
| .6330 | Stromverbrauch der Pumpe | 0 | 0 | 0,00 | G63 2 000 |
| .6350 | Bezug von Fremdwasser WZV Baumgarten | 0 | 0 | 0,00 | |
| .6410 | Umsatzsteuer (Zahllast) an das Finanzamt | 0 | 0 | 0,00 | |
| .6420 | Umsatzsteuer an Lieferanten usw. (soweit als Vorsteuer abziehbar) | 0 | 0 | 0,00 | |
| .6421 | Gewerbesteuer o. ähnliches | 0 | 0 | 0,00 | |
| .6500 | Bürobedarf | 0 | 0 | 0,00 | G6502 000 |
| .6521 | Telefongebühren | 0 | 0 | 0,00 | G6522 000 |

A. Verwaltungshaushalt - Einzelpläne

Seite 120

Gemeinde **0** MARKT NANDLSTADT
 Einzelplan **8** WIRTSCHAFTL. UNTERNEHMEN, ALLG. GRUND- UND SONDERVERMÖGEN
 Abschnitt **81** Versorgungsunternehmen
 U-Abschnitt **8150** Wasserversorgung

| Haushaltsstelle | | Haushaltsansatz | | Ergebnis der Jahresrechnung | Erläuterungen |
|-----------------|---|-----------------|----------------|--------------------------------|---------------------------|
| Nr. | Bezeichnung | 2023 | 2022 | 2021 | Sonst. Amt DVM Vermerk |
| | | EUR | EUR | EUR | |
| 1 | 2 | 3 | 4 | 5 | 6 |
| .6550 | Sachverständigen-, Gerichts- und ähnliche Kosten | 0 | 0 | 0,00 | G6552 000 |
| .6610 | Mitgliedsbeitrag Berufsgenossenschaft für Wasserwirtschaft | 0 | 0 | 0,00 | G6612 000 |
| .6730 | Erstattungen von Ausgaben des VWHH Wasserzweckverband | 0 | 0 | 0,00 | |
| .6790 | Innere Verrechnung (siehe HHSt 02.1690) von Verw- und sonstigen Gemeinkosten | 0 | 0 | 0,00 | |
| .6799 | Konzessionsabgabe | 0 | 0 | 0,00 | |
| .6800 | Abschreibungen | 0 | 0 | 0,00 | |
| .6850 | Verzinsung des Anlagekapitals | 0 | 0 | 0,00 | |
| .8630 | Zuführung zum Vermögenshaushalt für Sonderrücklage Gebührenschwankungen | 0 | 0 | 0,00 | |
| | Ausgaben | 0 | 0 | 0,00 | |
| | UAB 8150 Zu-/Überschuss | 0 | 0 | 2.577,92 | |
| | Einnahmen | 136.000 | 133.000 | 133.975,32 | |
| | Ausgaben | 550 | 0 | 0,00 | |
| | AB 81 Zu-/Überschuss | 135.450 | 133.000 | 133.975,32 | |

Legende: Amt - Mittelbewirtschaftendes Amt

DVM - Deckungsvermerk (Gxxxx - gegenseitige Deckung, Exxxx - Einseitige Deckung, Uxxxx - Unechte Deckung, Zxxxx - Zweckbindung, Kxxxx - Kombinierte Deckung)

Gemeinde **0 MARKT NANDLSTADT**
 Einzelplan **8 WIRTSCHAFTL. UNTERNEHMEN, ALLG. GRUND- UND SONDERVERMÖGEN**
 Abschnitt **88 Allgemeines Grundvermögen**
 U-Abschnitt **8800**

| Haushaltsstelle | | Haushaltsansatz | | Ergebnis der Jahresrechnung | Erläuterungen |
|-----------------|--|-----------------|---------------|--------------------------------|---------------------------|
| Nr. | Bezeichnung | 2023 | 2022 | 2021 | Sonst. Amt DVM Vermerk |
| 1 | 2 | 3 | 4 | 5 | 6 |
| | Einnahmen | | | | |
| .1400 | Mieten Bräuanger 2 | 13.500 | 15.000 | 16.825,00 | |
| .1401 | Miet-Nebenkosten Bräuanger 2 | 4.000 | 4.000 | 3.943,58 | |
| .1410 | Miete Bauhofwohnung | 5.400 | 5.400 | 5.400,00 | |
| .1411 | Miet-Nebenkosten Bauhofwohnung | 900 | 900 | 900,00 | |
| .1420 | Mieten Marktstraße 23 | 9.500 | 8.500 | 16.487,46 | |
| .1421 | Miet-Nebenkosten Marktstraße 23 | 4.500 | 3.000 | 6.668,26 | |
| .1430 | landw. Pachteinnahmen | 1.500 | 1.500 | 1.387,43 | |
| .1440 | Stellplatzmiete Drechslerstraße | 0 | 0 | 0,00 | |
| .1450 | Miete Garage Kloster | 600 | 600 | 600,00 | |
| .1460 | Stellplatzmiete Reichertshausener Straße | 180 | 180 | 180,00 | |
| .1470 | Miete VHS (Kloster) | 6.180 | 6.180 | 6.180,00 | |
| .1480 | Miete Garage altes FFW-Haus Baumgarten | 0 | 0 | 0,00 | |
| .1490 | Miete Bahnhofstraße 2 | 18.000 | | | |
| .1491 | Miet-Nebenkosten Bahnhofstraße 2 | 0 | | | |
| | Einnahmen | 64.260 | 45.260 | 58.571,73 | |
| | Ausgaben | | | | |
| .5000 | Unterhaltung der Grundstücke und baulichen Anlagen (Wohnhaus Bräuanger) | 10.000 | 10.000 | 178,76 | G50 2 000 |
| .5001 | Unterhaltung der Grundstücke und baulichen Anlagen (Kloster) | 2.000 | 2.000 | 701,38 | G50 2 000 |
| .5002 | Unterhaltung der Grundstücke und baulichen Anlagen (Bauhofwohnung) | 1.000 | 1.000 | 0,00 | G50 |
| .5003 | Unterhalt der Grundstücke und baulichen Anlagen (Bahnhofstraße 2) | 1.000 | | | |
| .5100 | Unterhaltung des sonstigen unbeweglichen Vermögens | 5.000 | 5.000 | 918,77 | G51 2 000 |
| .5200 | Geräte, Ausstattungs- u. Ausrüstungsgegenstände, sonst. Gebrauchsgegenstände | 4.000 | 4.000 | 593,42 | G52 2 000 |
| .5300 | Pacht Fl.Nr. 624/2 | 400 | 0 | 0,00 | G53 2 000 |
| .5301 | Miete Marktstraße 17 | 7.600 | 7.600 | 7.482,00 | |
| .5400 | Bewirtschaftung der Grundstücke und baulichen Anlagen (Bräuanger) | 11.500 | 8.900 | 8.492,19 | G54 2 000 |
| .5401 | Bewirtschaftung der Grundstücke -Heizöl- (Bräuanger) | 6.600 | 5.000 | 3.047,70 | G54 2 000 |
| .5402 | Bewirtschaftung der Grundstücke und baulichen Anlagen (Kloster) | 2.500 | 2.500 | 979,15 | G54 2 000 |
| .5403 | Bewirtschaftung der Grundstücke -Heizöl- (Kloster) | 6.500 | 5.500 | 3.576,16 | G54 2 000 |
| .5404 | Stromkosten (Kloster) | 3.000 | 1.500 | 377,56 | G54 2 000 |
| .5405 | Bewirtschaftung der Grundstücke und baulichen Anlagen (Marktstraße 17) | 4.600 | 3.000 | 2.060,28 | G54 2 000 |
| .5406 | Bewirtschaftung der Grundstücke und baulichen Anlagen (Marktstraße 23) | 14.800 | 9.000 | 11.001,99 | G54 |

A. Verwaltungshaushalt - Einzelpläne

Seite 122

Gemeinde **0 MARKT NANDLSTADT**
 Einzelplan **8 WIRTSCHAFTL. UNTERNEHMEN, ALLG. GRUND- UND SONDERVERMÖGEN**
 Abschnitt **88 Allgemeines Grundvermögen**
 U-Abschnitt **8800**

| Haushaltsstelle | | Haushaltsansatz | | Ergebnis der Jahresrechnung | Erläuterungen |
|-----------------|--|-----------------|----------------|--------------------------------|---------------------------|
| Nr. | Bezeichnung | 2023 | 2022 | 2021 | Sonst. Amt DVM Vermerk |
| | | EUR | EUR | EUR | |
| 1 | 2 | 3 | 4 | 5 | 6 |
| .5407 | Bewirtschaftung der sonst. Grundstücke und baulichen Anlagen | 3.600 | 2.500 | -1.320,96 | G54 |
| .5408 | Bewirtschaftung der Grundstücke und baulichen Anlagen (Bahnhofstraße 2) | 5.000 | | | |
| .6400 | Steuern, Versicherungen, Schadensfälle | 2.500 | 2.000 | 1.845,25 | G64 2 000 |
| .6620 | Vermischte Ausgaben | 6.000 | 3.500 | -70,10 | |
| | - Schaustelleranschluss - | | | | |
| | Ausgaben | 97.600 | 73.000 | 39.863,55 | |
| | UAB 8800 Zu-/Überschuss | -33.340 | -27.740 | 18.708,18 | |
| | Einnahmen | 64.260 | 45.260 | 58.571,73 | |
| | Ausgaben | 97.600 | 73.000 | 39.863,55 | |
| | AB 88 Zu-/Überschuss | -33.340 | -27.740 | 18.708,18 | |
| | Einnahmen | 200.260 | 178.260 | 192.547,05 | |
| | Ausgaben | 98.150 | 73.000 | 39.863,55 | |
| | EP 8 Zu-/Überschuss | 102.110 | 105.260 | 152.683,50 | |

Legende: Amt - Mittelbewirtschaftendes Amt

DVM - Deckungsvermerk (Gxxxx - gegenseitige Deckung, Exxxx - Einseitige Deckung, Uxxxx - Unechte Deckung, Zxxxx - Zweckbindung, Kxxxx - Kombinierte Deckung)

A. Verwaltungshaushalt - Einzelpläne

Seite 123

Gemeinde 0 MARKT NANDLSTADT
 Einzelplan 9 ALLGEMEINE FINANZWIRTSCHAFT
 Abschnitt 90 Steuern, allg. Zuweisungen und allg. Umlagen
 U-Abschnitt 9000

| Haushaltsstelle | | Haushaltsansatz | | Ergebnis der Jahresrechnung | Erläuterungen |
|-----------------|---|------------------|------------------|--------------------------------|---------------------------|
| Nr. | Bezeichnung | 2023 | 2022 | 2021 | Sonst. Amt DVM Vermerk |
| 1 | 2 | 3 | 4 | 5 | 6 |
| | Einnahmen | | | | |
| .0000 | Grundsteuer A (land- und forstwirtschaftl. Betriebe) | 65.000 | 66.500 | 67.727,45 | |
| .0010 | Grundsteuer B (sonstige Grundstücke) | 350.000 | 345.000 | 335.704,02 | |
| .0030 | Gewerbesteuer nach Ertrag | 1.100.000 | 850.000 | 863.123,32 | |
| .0100 | Gemeindeanteil an der Einkommensteuer | 3.925.000 | 3.715.000 | 3.662.731,00 | |
| .0120 | Gemeindeanteil an der Umsatzsteuer | 78.000 | 78.500 | 92.824,00 | |
| .0220 | Hundesteuer | 13.500 | 13.000 | 10.594,00 | |
| .0410 | Schlüsselzuweisungen vom Land | 2.160.000 | 1.870.000 | 1.509.500,00 | |
| .0610 | Sonst. allgem. Zuweisungen vom Land - Finanzaufweisungen - | 98.000 | 98.000 | 213.981,52 | |
| .0611 | Überlassung der Aufkommens an der Grunderwerbsteuer | 75.000 | 125.000 | 153.966,69 | |
| .0615 | Einkommensteuer-Ersatzleistung | 309.000 | 285.000 | 249.845,00 | |
| .0810 | Überlassung des Aufkommens an Verwaltungsgeldern und Geldbußen | 0 | 0 | 0,00 | |
| | Einnahmen | 8.173.500 | 7.446.000 | 7.159.997,00 | |
| | Ausgaben | | | | |
| .8100 | Gewerbesteuerumlage nach dem Gemeinde- finanzreformgesetz | 100.000 | 100.000 | 38.223,00 | |
| .8320 | Allgemeine Umlagen an LKR - Kreisumlage - | 2.946.500 | 2.655.000 | 2.802.948,97 | |
| | Ausgaben | 3.046.500 | 2.755.000 | 2.841.171,97 | |
| | UAB 9000 Zu-/Überschuss | 5.127.000 | 4.691.000 | 4.318.825,03 | |
| | Einnahmen | 8.173.500 | 7.446.000 | 7.159.997,00 | |
| | Ausgaben | 3.046.500 | 2.755.000 | 2.841.171,97 | |
| | AB 90 Zu-/Überschuss | 5.127.000 | 4.691.000 | 4.318.825,03 | |

Legende: Amt - Mittelbewirtschaftendes Amt

DVM - Deckungsvermerk (Gxxxx - gegenseitige Deckung, Exxxx - Einseitige Deckung, Uxxxx - Unechte Deckung, Zxxxx - Zweckbindung, Kxxxx - Kombinierte Deckung)

A. Verwaltungshaushalt - Einzelpläne

Seite 124

Gemeinde **0 MARKT NANDLSTADT**
 Einzelplan **9 ALLGEMEINE FINANZWIRTSCHAFT**
 Abschnitt **91 Sonstige allgemeine Finanzwirtschaft**
 U-Abschnitt **9100**

| Haushaltsstelle | | Haushaltsansatz | | Ergebnis der Jahresrechnung | Erläuterungen |
|-----------------|---|-----------------|----------------|--------------------------------|---------------------------|
| Nr. | Bezeichnung | 2023 | 2022 | 2021 | Sonst. Amt DVM Vermerk |
| | | EUR | EUR | EUR | |
| 1 | 2 | 3 | 4 | 5 | 6 |
| | Einnahmen | | | | |
| .2060 | Zinseinnahmen Sonderrechnungen | 0 | 0 | 0,00 | |
| .2070 | Zinseinnahmen (Banken, Sparkassen, Bausparkassen) | 3.800 | 3.600 | 7,73 | |
| .2310 | Schuldendiensthilfen vom Land | 0 | 0 | 0,00 | |
| .2700 | Abschreibungen | 260.000 | 236.500 | 199.778,05 | |
| .2710 | Abschreibungen aus zuwendungsfinanziertem Vermögen | 0 | 0 | 0,00 | |
| .2750 | Verzinsung des Anlagekapitals | 241.000 | 221.000 | 200.377,61 | |
| | Einnahmen | 504.800 | 461.100 | 400.163,39 | |
| | Ausgaben | | | | |
| .4700 | Deckungsreserve für Personalausgaben gemäß § 11 KommHV-K | 20.000 | 20.000 | 0,00 | |
| .8060 | Zinsausgaben für Kredite an Kreditmarkt | 0 | 0 | 0,00 | |
| .8070 | Zinsausgaben für Kredite an Kreditinstitute (einschl. Sparkassen) | 95.000 | 25.000 | 30.560,54 | |
| .8500 | Deckungsreserve gem. § 11 KommHV-K (allgemeine) | 15.000 | 15.000 | 0,00 | |
| .8600 | Zuführung zum Vermögenshaushalt Mindestzuführung siehe § 22 KommHV-K | 310.500 | 501.000 | 601.235,36 | |
| .8610 | Zuführung zum VmH f. Abschreibungserlöse aus zuwendungsfinanziertem Vermögen | 0 | 0 | 0,00 | |
| | Ausgaben | 440.500 | 561.000 | 631.795,90 | |
| | UAB 9100 Zu-/Überschuss | 64.300 | -99.900 | -231.632,51 | |
| | Einnahmen | 504.800 | 461.100 | 400.163,39 | |
| | Ausgaben | 440.500 | 561.000 | 631.795,90 | |
| | AB 91 Zu-/Überschuss | 64.300 | -99.900 | -231.632,51 | |

Legende: Amt - Mittelbewirtschaftendes Amt

DVM - Deckungsvermerk (Gxxxx - gegenseitige Deckung, Exxxx - Einseitige Deckung, Uxxxx - Unechte Deckung, Zxxxx -Zweckbindung, Kxxxx - Kombinierte Deckung)

A. Verwaltungshaushalt - Einzelpläne

Seite 125

Gemeinde 0 MARKT NANDLSTADT
 Einzelplan 9 ALLGEMEINE FINANZWIRTSCHAFT
 Abschnitt 92 Abwicklung der Vorjahre
 U-Abschnitt 9200

| Haushaltsstelle | | Haushaltsansatz | | Ergebnis der Jahresrechnung | Erläuterungen |
|-----------------|---------------------------------|------------------|------------------|--------------------------------|---------------------------|
| Nr. | Bezeichnung | 2023 | 2022 | 2021 | Sonst. Amt DVM Vermerk |
| | | EUR | EUR | EUR | |
| 1 | 2 | 3 | 4 | 5 | 6 |
| | Einnahmen | | | | |
| .2920 | Soll-Fehlbetrag VwH | 0 | 0 | 0,00 | |
| .2950 | Ist-Überschuss VwH | 0 | 0 | 0,00 | |
| | Einnahmen | 0 | 0 | 0,00 | |
| | Ausgaben | | | | |
| .8920 | Deckung von Soll-Fehlbetrag VwH | 0 | 0 | 0,00 | |
| .8950 | Ist-Fehlbetrag VwH | 0 | 0 | 0,00 | |
| | Ausgaben | 0 | 0 | 0,00 | |
| | UAB 9200 Zu-/Überschuss | 0 | 0 | 0,00 | |
| | Einnahmen | 0 | 0 | 0,00 | |
| | Ausgaben | 0 | 0 | 0,00 | |
| | AB 92 Zu-/Überschuss | 0 | 0 | 0,00 | |
| | Einnahmen | 8.678.300 | 7.907.100 | 7.560.160,39 | |
| | Ausgaben | 3.487.000 | 3.316.000 | 3.472.967,87 | |
| | EP 9 Zu-/Überschuss | 5.191.300 | 4.591.100 | 4.087.192,52 | |

*** Ende der Liste "A. Verwaltungshaushalt - Einzelpläne" ***

Legende: Amt - Mittelbewirtschaftendes Amt

DVM - Deckungsvermerk (Gxxxx - gegenseitige Deckung, Exxxx - Einseitige Deckung, Uxxxx - Unechte Deckung, Zxxxx - Zweckbindung, Kxxxx - Kombinierte Deckung)

Vermögens- haushalt

B. Vermögenshaushalt - Einzelpläne

Seite 129

Gemeinde 0 MARKT NANDLSTADT
 Einzelplan 0 ALLGEMEINE VERWALTUNG
 Abschnitt 06 Einrichtungen für die gesamte Verwaltung
 U-Abschnitt 0600

| Haushaltsstelle | | Haushaltsansatz | | | Ergebnis der | Investitionen und Invest.- | | Erläuterungen | | |
|-----------------|--|-----------------|----------|----------------|-------------------|----------------------------|--------------------------|---------------|-----|-------------------|
| | | Verpfl.-Erm. | | | Jahresrechnung | Förderungsmaßnahmen | | | | |
| Nr. | Bezeichnung | 2023 | 2023 | 2022 | 2021 | Gesamt- ausgabebedarf | bisher bereitgestellt | Amt | DVM | Sonst. Vermerk |
| | | EUR | EUR | EUR | EUR | EUR | EUR | | | |
| 1 | 2 | 3 | 4 | 5 | 6 | 7 | 8 | 9 | | |
| | Einnahmen | | | | | | | | | |
| .3640 | Zuschüsse Rentenversicherung | 0 | | 0 | 0,00 | | | | | |
| | Einnahmen | 0 | | 0 | 0,00 | | | | | |
| | Ausgaben | | | | | | | | | |
| .9350 | Vermögenserwerb von beweglichen Sachen | 75.000 | 0 | 65.000 | 24.111,72 | 75.000 | 0 | | | |
| .9400 | Hochbaumaßnahmen | 85.000 | 0 | 10.000 | 4.341,75 | 85.000 | 0 | | | |
| .9500 | Außenanlagen Rathaus | 0 | 0 | 0 | 0,00 | 0 | 0 | | | |
| | Ausgaben | 160.000 | 0 | 75.000 | 28.453,47 | 160.000 | 0 | | | |
| | UAB 0600 Zu-/Überschuss | -160.000 | | -75.000 | -28.453,47 | | | | | |
| | Einnahmen | 0 | | 0 | 0,00 | | | | | |
| | Ausgaben | 160.000 | 0 | 75.000 | 28.453,47 | 160.000 | 0 | | | |
| | AB 06 Zu-/Überschuss | -160.000 | | -75.000 | -28.453,47 | | | | | |
| | Einnahmen | 0 | | 0 | 0,00 | | | | | |
| | Ausgaben | 160.000 | 0 | 75.000 | 28.453,47 | 160.000 | 0 | | | |
| | EP 0 Zu-/Überschuss | -160.000 | | -75.000 | -28.453,47 | | | | | |

Legende: Amt - Mittelbewirtschaftendes Amt

DVM - Deckungsvermerk (Gxxxx - gegenseitige Deckung, Exxxx - Einseitige Deckung, Uxxxx - Unechte Deckung, Zxxxx - Zweckbindung, Kxxxx - Kombinierte Deckung)

B. Vermögenshaushalt - Einzelpläne

Seite 130

Gemeinde 0 MARKT NANDLSTADT
 Einzelplan 1 ÖFFENTLICHE SICHERHEIT UND ORDNUNG
 Abschnitt 13 Brandschutz
 U-Abschnitt 1300 FFW Nandlstadt

| Haushaltsstelle | | Haushaltsansatz | | | Ergebnis der Jahresrechnung | Investitionen und Invest.-Förderungsmaßnahmen | | Erläuterungen | | |
|-----------------|---|-----------------|----------------------|----------------|-----------------------------|---|--------------------------|---------------|-----|-------------------|
| Nr. | Bezeichnung | 2023 | Verpfl.-Erm. 2023 | 2022 | 2021 | Gesamt- ausgabebedarf | bisher bereitgestellt | Amt | DVM | Sonst. Vermerk |
| | | EUR | EUR | EUR | EUR | EUR | EUR | | | |
| 1 | 2 | 3 | 4 | 5 | 6 | 7 | 8 | 9 | | |
| | Einnahmen | | | | | | | | | |
| .3450 | Einnahmen aus Verkauf von Anlagegütern | 0 | | 0 | 0,00 | | | | | |
| .3610 | Zuschuss vom Land | 0 | | 0 | 0,00 | | | | | |
| .3620 | Zuschuss v. Feuerwehrverein | 0 | | 0 | 0,00 | | | | | |
| | Einnahmen | 0 | | 0 | 0,00 | | | | | |
| | Ausgaben | | | | | | | | | |
| .9350 | Vermögenserwerb von beweglichen Sachen | 10.000 | 0 | 35.000 | 2.000,00 | 10.000 | 0 | | | |
| .9351 | Erwerb von bewegl. Sachen des Anlage- vermögen (aus Budget erwirtschaftet) | 5.000 | 0 | 5.000 | 714,00 | 5.000 | 0 | | | K1300 1 000 |
| .9400 | Hochbaumaßnahmen | 15.000 | 0 | 13.000 | 20.817,70 | 15.000 | 0 | | | |
| | Ausgaben | 30.000 | 0 | 53.000 | 23.531,70 | 30.000 | 0 | | | |
| | UAB 1300 Zu-/Überschuss | -30.000 | | -53.000 | -23.531,70 | | | | | |

Legende: Amt - Mittelbewirtschaftendes Amt

DVM - Deckungsvermerk (Gxxxx - gegenseitige Deckung, Exxxx - Einseitige Deckung, Uxxxx - Unechte Deckung, Zxxxx - Zweckbindung, Kxxxx - Kombinierte Deckung)

B. Vermögenshaushalt - Einzelpläne

Seite 131

Gemeinde 0 MARKT NANDLSTADT
 Einzelplan 1 ÖFFENTLICHE SICHERHEIT UND ORDNUNG
 Abschnitt 13 Brandschutz
 U-Abschnitt 1301 FFW Baumgarten

| Haushaltsstelle | | Haushaltsansatz | | | Ergebnis der | Investitionen und Invest.- | | Erläuterungen | | |
|-----------------|---|-----------------|--------------|----------------|------------------|----------------------------|----------|---------------|-----|-------------|
| Nr. | Bezeichnung | 2023 | Verpfl.-Erm. | 2022 | 2021 | Gesamt- | bisher | Amt | DVM | Sonst. |
| | | | 2023 | | | | | | | |
| | | EUR | EUR | EUR | EUR | EUR | EUR | | | Vermerk |
| 1 | 2 | 3 | 4 | 5 | 6 | 7 | 8 | 9 | | |
| | Einnahmen | | | | | | | | | |
| .3610 | Zuschuß vom Land | 20.000 | | 34.000 | 96.800,00 | | | | | |
| .3670 | Zuschuss | 0 | | 0 | 0,00 | | | | | |
| .3680 | Zuschuss FFW Baumgarten | 0 | | 0 | 0,00 | | | | | |
| | Einnahmen | 20.000 | | 34.000 | 96.800,00 | | | | | |
| | Ausgaben | | | | | | | | | |
| .9350 | Vermögenserwerb v. beweglichen Sachen | 1.000 | 0 | 1.000 | 0,00 | 1.000 | 0 | | | |
| .9351 | Erwerb von bewegl. Sachen des Anlagevermögens (aus Budget erwirtschaftet) | 3.000 | 0 | 3.000 | 0,00 | 3.000 | 0 | | | K1301 1 000 |
| .9400 | Hochbaumaßnahmen (Sierenenanlagen) | 25.000 | 0 | 45.000 | 0,00 | 25.000 | 0 | | | |
| | Ausgaben | 29.000 | 0 | 49.000 | 0,00 | 29.000 | 0 | | | |
| | UAB 1301 Zu-/Überschuss | -9.000 | | -15.000 | 96.800,00 | | | | | |

Legende: Amt - Mittelbewirtschaftendes Amt

DVM - Deckungsvermerk (Gxxxx - gegenseitige Deckung, Exxxx - Einseitige Deckung, Uxxxx - Unechte Deckung, Zxxxx - Zweckbindung, Kxxxx - Kombinierte Deckung)

B. Vermögenshaushalt - Einzelpläne

Seite 132

Gemeinde 0 MARKT NANDLSTADT
 Einzelplan 1 ÖFFENTLICHE SICHERHEIT UND ORDNUNG
 Abschnitt 13 Brandschutz
 U-Abschnitt 1302 FFW Figlsdorf-Aiglsdorf

| Haushaltsstelle | | Haushaltsansatz | | | Ergebnis der | Investitionen und Invest.- | | Erläuterungen | | |
|-----------------|---|-----------------|--------------|---------------|------------------|----------------------------|----------|---------------|-----|-------------|
| Nr. | Bezeichnung | 2023 | Verpfl.-Erm. | 2022 | 2021 | Gesamt- | bisher | Amt | DVM | Sonst. |
| | | | 2023 | | | | | | | |
| | | EUR | EUR | EUR | EUR | EUR | EUR | | | Vermerk |
| 1 | 2 | 3 | 4 | 5 | 6 | 7 | 8 | 9 | | |
| | Einnahmen | | | | | | | | | |
| .3610 | Zuschuss vom Land für Digitalfunk | 0 | | 0 | 0,00 | | | | | |
| | Einnahmen | 0 | | 0 | 0,00 | | | | | |
| | Ausgaben | | | | | | | | | |
| .9350 | Vermögenserwerb v. beweglichen Sachen | 0 | 0 | 0 | 0,00 | 0 | 0 | | | |
| .9351 | Erwerb von bewegl. Sachen des Anlagevermögens (aus Budget erwirtschaftet) | 500 | 0 | 500 | 0,00 | 500 | 0 | | | K1302 1 000 |
| .9400 | Hochbaumaßnahmen | 10.000 | 0 | 1.500 | 3.338,96 | 10.000 | 0 | | | |
| .9500 | Tiefbaumaßnahmen | 0 | 0 | 0 | 0,00 | 0 | 0 | | | |
| | Ausgaben | 10.500 | 0 | 2.000 | 3.338,96 | 10.500 | 0 | | | |
| | UAB 1302 Zu-/Überschuss | -10.500 | | -2.000 | -3.338,96 | | | | | |

Legende: Amt - Mittelbewirtschaftendes Amt

DVM - Deckungsvermerk (Gxxxx - gegenseitige Deckung, Exxxx - Einseitige Deckung, Uxxxx - Unechte Deckung, Zxxxx - Zweckbindung, Kxxxx - Kombinierte Deckung)

B. Vermögenshaushalt - Einzelpläne

Seite 133

Gemeinde 0 MARKT NANDLSTADT
 Einzelplan 1 ÖFFENTLICHE SICHERHEIT UND ORDNUNG
 Abschnitt 13 Brandschutz
 U-Abschnitt 1303 FFW Airischwand

| Haushaltsstelle | | Haushaltsansatz | | | Ergebnis der | Investitionen und Invest.- | | Erläuterungen | | |
|-----------------|---|-----------------|--------------|----------------|------------------|----------------------------|----------|---------------|-----|-------------|
| Nr. | Bezeichnung | 2023 | Verpfl.-Erm. | 2022 | 2021 | Gesamt- | bisher | Amt | DVM | Sonst. |
| | | | 2023 | | | | | | | |
| | | EUR | EUR | EUR | EUR | EUR | EUR | | | Vermerk |
| 1 | 2 | 3 | 4 | 5 | 6 | 7 | 8 | 9 | | |
| | Einnahmen | | | | | | | | | |
| .3610 | Zuschuss vom Land | 0 | | 0 | 0,00 | | | | | |
| | Einnahmen | 0 | | 0 | 0,00 | | | | | |
| | Ausgaben | | | | | | | | | |
| .9350 | Vermögenserwerb v. beweglichen Sachen | 0 | 0 | 0 | 0,00 | 0 | 0 | | | |
| .9351 | Erwerb von bewegl. Sachen des Anlagevermögens (aus Budget erwirtschaftet) | 500 | 0 | 500 | 0,00 | 500 | 0 | | | K1303 1 000 |
| .9400 | Hochbaumaßnahmen | 35.000 | 0 | 25.000 | 2.822,68 | 785.000 | 0 | | | |
| | Ausgaben | 35.500 | 0 | 25.500 | 2.822,68 | 785.500 | 0 | | | |
| | UAB 1303 Zu-/Überschuss | -35.500 | | -25.500 | -2.822,68 | | | | | |
| | Einnahmen | 20.000 | | 34.000 | 96.800,00 | | | | | |
| | Ausgaben | 105.000 | 0 | 129.500 | 29.693,34 | 855.000 | 0 | | | |
| | AB 13 Zu-/Überschuss | -85.000 | | -95.500 | 67.106,66 | | | | | |
| | Einnahmen | 20.000 | | 34.000 | 96.800,00 | | | | | |
| | Ausgaben | 105.000 | 0 | 129.500 | 29.693,34 | 855.000 | 0 | | | |
| | EP 1 Zu-/Überschuss | -85.000 | | -95.500 | 67.106,66 | | | | | |

Legende: Amt - Mittelbewirtschaftendes Amt

DVM - Deckungsvermerk (Gxxxx - gegenseitige Deckung, Exxxx - Einseitige Deckung, Uxxxx - Unechte Deckung, Zxxxx - Zweckbindung, Kxxxx - Kombinierte Deckung)

B. Vermögenshaushalt - Einzelpläne

Seite 134

Gemeinde 0 MARKT NANDLSTADT
 Einzelplan 2 SCHULEN
 Abschnitt 21 Grund- und Mittelschulen
 U-Abschnitt 2150 Grund- und Mittelschule

| Haushaltsstelle | | Haushaltsansatz | | | Ergebnis der | Investitionen und Invest.- | | Erläuterungen | | |
|-----------------|---------------------------------------|-----------------|--------------|----------|--------------|----------------------------|--------|---------------|-----|---------|
| Nr. | Bezeichnung | 2023 | Verpfl.-Erm. | 2022 | 2021 | Gesamt- | bisher | Amt | DVM | Sonst. |
| | | | 2023 | | | | | | | |
| | | EUR | EUR | EUR | EUR | EUR | EUR | | | Vermerk |
| 1 | 2 | 3 | 4 | 5 | 6 | 7 | 8 | 9 | | |
| | Einnahmen | | | | | | | | | |
| .3620 | Zuweisungen f. Turnhallenbau | 0 | | 0 | 0,00 | | | | | |
| | Einnahmen | 0 | | 0 | 0,00 | | | | | |
| | Ausgaben | | | | | | | | | |
| .9350 | Vermögenserwerb v. beweglichen Sachen | 0 | 0 | 0 | 0,00 | 0 | 0 | | | |
| .9400 | Hochbaumaßnahmen | 0 | 0 | 0 | 0,00 | 0 | 0 | | | |
| .9401 | - Planungskosten Turnhalle - | | | | | | | | | |
| | Hochbaumaßnahmen | 0 | 0 | 0 | 0,00 | 0 | 0 | | | |
| | -Baukosten Turnhalle- | | | | | | | | | |
| .9830 | Investitionsumlage an Schulverband | 300.000 | 0 | 400.000 | 129.037,00 | 300.000 | 0 | | | |
| | Ausgaben | 300.000 | 0 | 400.000 | 129.037,00 | 300.000 | 0 | | | |
| | UAB 2150 Zu-/Überschuss | -300.000 | | -400.000 | -129.037,00 | | | | | |

Legende: Amt - Mittelbewirtschaftendes Amt

DVM - Deckungsvermerk (Gxxxx - gegenseitige Deckung, Exxxx - Einseitige Deckung, Uxxxx - Unechte Deckung, Zxxxx - Zweckbindung, Kxxxx - Kombinierte Deckung)

B. Vermögenshaushalt - Einzelpläne

Seite 135

Gemeinde 0 MARKT NANDLSTADT
 Einzelplan 2 SCHULEN
 Abschnitt 21 Grund- und Mittelschulen
 U-Abschnitt 2152 Turnhalle

| Haushaltsstelle | | Haushaltsansatz | | | Ergebnis der | Investitionen und Invest.- | | Erläuterungen | | |
|-----------------|--------------------------------|-----------------|--------------|----------|--------------|----------------------------|--------|---------------|-----|---------|
| Nr. | Bezeichnung | 2023 | Verpfl.-Erm. | 2022 | 2021 | Gesamt- | bisher | Amt | DVM | Sonst. |
| | | | 2023 | | | | | | | |
| | | EUR | EUR | EUR | EUR | EUR | EUR | | | Vermerk |
| 1 | 2 | 3 | 4 | 5 | 6 | 7 | 8 | 9 | | |
| | Einnahmen | | | | | | | | | |
| | Einnahmen | 0 | | 0 | 0,00 | | | | | |
| | Ausgaben | | | | | | | | | |
| .9350 | Vermögenserwerb v. beweglichen | 2.000 | 0 | 2.000 | 3.441,48 | 2.000 | 0 | | | |
| | Sachen | | | | | | | | | |
| .9400 | Hochbaumaßnahmen | 7.500 | 0 | 7.500 | 0,00 | 7.500 | 0 | | | |
| | Ausgaben | 9.500 | 0 | 9.500 | 3.441,48 | 9.500 | 0 | | | |
| | UAB 2152 Zu-/Überschuss | -9.500 | | -9.500 | -3.441,48 | | | | | |
| | Einnahmen | 0 | | 0 | 0,00 | | | | | |
| | Ausgaben | 309.500 | 0 | 409.500 | 132.478,48 | 309.500 | 0 | | | |
| | AB 21 Zu-/Überschuss | -309.500 | | -409.500 | -132.478,48 | | | | | |
| | Einnahmen | 0 | | 0 | 0,00 | | | | | |
| | Ausgaben | 309.500 | 0 | 409.500 | 132.478,48 | 309.500 | 0 | | | |
| | EP 2 Zu-/Überschuss | -309.500 | | -409.500 | -132.478,48 | | | | | |

Legende: Amt - Mittelbewirtschaftendes Amt

DVM - Deckungsvermerk (Gxxxx - gegenseitige Deckung, Exxxx - Einseitige Deckung, Uxxxx - Unechte Deckung, Zxxxx - Zweckbindung, Kxxxx - Kombinierte Deckung)

B. Vermögenshaushalt - Einzelpläne

Seite 136

Gemeinde 0 MARKT NANDLSTADT
 Einzelplan 3 WISSENSCHAFT, FORSCHUNG, KULTURPFLEGE
 Abschnitt 35 Volksbildung
 U-Abschnitt 3520 Öffentliche Büchereien

| Haushaltsstelle | | Haushaltsansatz | | | Ergebnis der | Investitionen und Invest.- | | Erläuterungen | | |
|-----------------|--|-----------------|--------------|--------|--------------|----------------------------|--------|---------------|-----|---------|
| Nr. | Bezeichnung | 2023 | Verpfl.-Erm. | 2022 | 2021 | Gesamt- | bisher | Amt | DVM | Sonst. |
| | | | 2023 | | | | | | | |
| | | EUR | EUR | EUR | EUR | EUR | EUR | | | Vermerk |
| 1 | 2 | 3 | 4 | 5 | 6 | 7 | 8 | 9 | | |
| | Einnahmen | | | | | | | | | |
| | Einnahmen | 0 | | 0 | 0,00 | | | | | |
| | Ausgaben | | | | | | | | | |
| .9350 | Vermögenserwerb von beweglichen Sachen | 2.500 | 0 | 2.500 | 2.887,80 | 2.500 | 0 | | | |
| | Ausgaben | 2.500 | 0 | 2.500 | 2.887,80 | 2.500 | 0 | | | |
| | UAB 3520 Zu-/Überschuss | -2.500 | | -2.500 | -2.887,80 | | | | | |
| | Einnahmen | 0 | | 0 | 0,00 | | | | | |
| | Ausgaben | 2.500 | 0 | 2.500 | 2.887,80 | 2.500 | 0 | | | |
| | AB 35 Zu-/Überschuss | -2.500 | | -2.500 | -2.887,80 | | | | | |

Legende: Amt - Mittelbewirtschaftendes Amt

DVM - Deckungsvermerk (Gxxxx - gegenseitige Deckung, Exxxx - Einseitige Deckung, Uxxxx - Unechte Deckung, Zxxxx - Zweckbindung, Kxxxx - Kombinierte Deckung)

B. Vermögenshaushalt - Einzelpläne

Seite 137

Gemeinde 0 MARKT NANDLSTADT
 Einzelplan 3 WISSENSCHAFT, FORSCHUNG, KULTURPFLEGE
 Abschnitt 36 Naturschutz, Denkmalschutz u. Pflege
 U-Abschnitt 3650 Denkmalschutz u. -Pflege

| Haushaltsstelle | | Haushaltsansatz | | | Ergebnis der | Investitionen und Invest.- | | Erläuterungen | | |
|-----------------|-------------------------|-----------------|--------------|------|--------------|----------------------------|--------|---------------|-----|---------|
| Nr. | Bezeichnung | 2023 | Verpfl.-Erm. | 2022 | 2021 | Gesamt- | bisher | Amt | DVM | Sonst. |
| | | | 2023 | | | | | | | |
| | | EUR | EUR | EUR | EUR | EUR | EUR | | | Vermerk |
| 1 | 2 | 3 | 4 | 5 | 6 | 7 | 8 | 9 | | |
| | Einnahmen | | | | | | | | | |
| | Einnahmen | 0 | | 0 | 0,00 | | | | | |
| | Ausgaben | | | | | | | | | |
| .9400 | Gefallenendenkmäler | 0 | 0 | 0 | 0,00 | 0 | 0 | | | |
| | Ausgaben | 0 | 0 | 0 | 0,00 | 0 | 0 | | | |
| | UAB 3650 Zu-/Überschuss | 0 | | 0 | 0,00 | | | | | |
| | Einnahmen | 0 | | 0 | 0,00 | | | | | |
| | Ausgaben | 0 | 0 | 0 | 0,00 | 0 | 0 | | | |
| | AB 36 Zu-/Überschuss | 0 | | 0 | 0,00 | | | | | |

Legende: Amt - Mittelbewirtschaftendes Amt

DVM - Deckungsvermerk (Gxxxx - gegenseitige Deckung, Exxxx - Einseitige Deckung, Uxxxx - Unechte Deckung, Zxxxx - Zweckbindung, Kxxxx - Kombinierte Deckung)

B. Vermögenshaushalt - Einzelpläne

Seite 138

Gemeinde **0 MARKT NANDLSTADT**
 Einzelplan **3 WISSENSCHAFT, FORSCHUNG, KULTURPFLEGE**
 Abschnitt **37 Kirchliche Angelegenheiten**
 U-Abschnitt **3700 Kirchliche Angelegenheiten**

| Haushaltsstelle | | Haushaltsansatz | | | Ergebnis der | Investitionen und Invest.- | | Erläuterungen | | |
|-----------------|-----------------------------|-----------------|--------------|--------|--------------|----------------------------|--------------------------|---------------|-----|-------------------|
| Nr. | Bezeichnung | 2023 | Verpfl.-Erm. | 2022 | 2021 | Gesamt- ausgabebedarf | bisher bereitgestellt | Amt | DVM | Sonst. Vermerk |
| | | | 2023 | | | | | | | |
| | | EUR | EUR | EUR | EUR | EUR | EUR | | | |
| 1 | 2 | 3 | 4 | 5 | 6 | 7 | 8 | 9 | | |
| | Einnahmen | | | | | | | | | |
| | Einnahmen | 0 | | 0 | 0,00 | | | | | |
| | Ausgaben | | | | | | | | | |
| .9880 | Zuschüsse für Investitionen | 0 | 0 | 0 | 0,00 | 0 | 0 | | | |
| | Ausgaben | 0 | 0 | 0 | 0,00 | 0 | 0 | | | |
| | UAB 3700 Zu-/Überschuss | 0 | | 0 | 0,00 | | | | | |
| | Einnahmen | 0 | | 0 | 0,00 | | | | | |
| | Ausgaben | 0 | 0 | 0 | 0,00 | 0 | 0 | | | |
| | AB 37 Zu-/Überschuss | 0 | | 0 | 0,00 | | | | | |
| | Einnahmen | 0 | | 0 | 0,00 | | | | | |
| | Ausgaben | 2.500 | 0 | 2.500 | 2.887,80 | 2.500 | 0 | | | |
| | EP 3 Zu-/Überschuss | -2.500 | | -2.500 | -2.887,80 | | | | | |

Legende: Amt - Mittelbewirtschaftendes Amt

DVM - Deckungsvermerk (Gxxxx - gegenseitige Deckung, Exxxx - Einseitige Deckung, Uxxxx - Unechte Deckung, Zxxxx - Zweckbindung, Kxxxx - Kombinierte Deckung)

B. Vermögenshaushalt - Einzelpläne

Seite 139

Gemeinde 0 MARKT NANDLSTADT
 Einzelplan 4 SOZIALE SICHERUNG
 Abschnitt 46 Einrichtungen der Jugendarbeit
 U-Abschnitt 4600 Kinderspielflächen

| Haushaltsstelle | | Haushaltsansatz | | | Ergebnis der | Investitionen und Invest.- | | Erläuterungen | | |
|-----------------|---|-----------------|--------------|----------------|------------------|----------------------------|---------------|---------------|-----|---------|
| Nr. | Bezeichnung | 2023 | Verpfl.-Erm. | 2022 | 2021 | Gesamt- | bisher | Amt | DVM | Sonst. |
| | | | 2023 | | | | | | | |
| | | EUR | EUR | EUR | EUR | EUR | EUR | | | Vermerk |
| 1 | 2 | 3 | 4 | 5 | 6 | 7 | 8 | 9 | | |
| | Einnahmen | | | | | | | | | |
| .3610 | Zuschuss vom Land | 0 | | 0 | 15.000,00 | | | | | |
| | Einnahmen | 0 | | 0 | 15.000,00 | | | | | |
| | Ausgaben | | | | | | | | | |
| .9350 | Vermögenserwerb von beweglichen Sachen (Spielgeräte) | 10.000 | 0 | 10.000 | 11.103,52 | 10.000 | 0 | | | |
| .9400 | Hochbaumaßnahmen | 10.000 | 0 | 15.000 | 0,00 | 10.000 | 0 | | | |
| .9401 | Hochbaumaßnahme (Baumgarten) | 0 | 0 | 0 | 6.516,03 | 0 | 20.000 | | | |
| | Ausgaben | 20.000 | 0 | 25.000 | 17.619,55 | 20.000 | 20.000 | | | |
| | UAB 4600 Zu-/Überschuss | -20.000 | | -25.000 | -2.619,55 | | | | | |

Legende: Amt - Mittelbewirtschaftendes Amt

DVM - Deckungsvermerk (Gxxxx - gegenseitige Deckung, Exxxx - Einseitige Deckung, Uxxxx - Unechte Deckung, Zxxxx - Zweckbindung, Kxxxx - Kombinierte Deckung)

B. Vermögenshaushalt - Einzelpläne

Seite 140

Gemeinde **0 MARKT NANDLSTADT**
 Einzelplan **4 SOZIALE SICHERUNG**
 Abschnitt **46 Einrichtungen der Jugendarbeit**
 U-Abschnitt **4601 Einrichtung der Jugendarbeit**

| Haushaltsstelle | | Haushaltsansatz | | | Ergebnis der | Investitionen und Invest.- | | Erläuterungen | | |
|-----------------|---------------------------------------|-----------------|------|------|----------------|----------------------------|----------------|---------------|-----|---------|
| | | Verpfl.-Erm. | | | Jahresrechnung | Förderungsmaßnahmen | | | | |
| Nr. | Bezeichnung | 2023 | 2023 | 2022 | 2021 | Gesamt- | bisher | Amt | DVM | Sonst. |
| | | EUR | EUR | EUR | EUR | ausgabebedarf | bereitgestellt | | | Vermerk |
| 1 | 2 | 3 | 4 | 5 | 6 | 7 | 8 | 9 | | |
| | Einnahmen | | | | | | | | | |
| | Einnahmen | 0 | | 0 | 0,00 | | | | | |
| | Ausgaben | | | | | | | | | |
| .9350 | Vermögenserwerb v. beweglichen Sachen | 0 | 0 | 0 | 0,00 | 0 | 0 | | | |
| .9400 | Hochbaumaßnahmen | 0 | 0 | 0 | 0,00 | 0 | 0 | | | |
| | Ausgaben | 0 | 0 | 0 | 0,00 | 0 | 0 | | | |
| | UAB 4601 Zu-/Überschuss | 0 | | 0 | 0,00 | | | | | |

Legende: Amt - Mittelbewirtschaftendes Amt

DVM - Deckungsvermerk (Gxxxx - gegenseitige Deckung, Exxxx - Einseitige Deckung, Uxxxx - Unechte Deckung, Zxxxx - Zweckbindung, Kxxxx - Kombinierte Deckung)

B. Vermögenshaushalt - Einzelpläne

Seite 141

Gemeinde 0 MARKT NANDLSTADT
 Einzelplan 4 SOZIALE SICHERUNG
 Abschnitt 46 Einrichtungen der Jugendarbeit
 U-Abschnitt 4640 Johanneskindergarten

| Haushaltsstelle | | Haushaltsansatz | | | Ergebnis der | Investitionen und Invest.- | | Erläuterungen | | |
|-----------------|--|-----------------|----------|----------------|-------------------|----------------------------|----------|---------------|-----|---------|
| Nr. | Bezeichnung | 2023 | 2023 | 2022 | 2021 | Gesamt- | bisher | Amt | DVM | Sonst. |
| | | | | | | | | | | |
| | | EUR | EUR | EUR | EUR | EUR | EUR | | | Vermerk |
| 1 | 2 | 3 | 4 | 5 | 6 | 7 | 8 | 9 | | |
| | Einnahmen | | | | | | | | | |
| .3610 | Zuschuss für Baumaßnahme | 0 | | 0 | 0,00 | | | | | |
| | Einnahmen | 0 | | 0 | 0,00 | | | | | |
| | Ausgaben | | | | | | | | | |
| .9350 | Vermögenserwerb von beweglichen Sachen | 3.900 | 0 | 2.000 | 1.070,40 | 3.900 | 0 | | | |
| .9400 | Baumaßnahmen | 37.000 | 0 | 20.000 | 8.952,61 | 200.000 | 0 | | | |
| | Ausgaben | 40.900 | 0 | 22.000 | 10.023,01 | 203.900 | 0 | | | |
| | UAB 4640 Zu-/Überschuss | -40.900 | | -22.000 | -10.023,01 | | | | | |

Legende: Amt - Mittelbewirtschaftendes Amt

DVM - Deckungsvermerk (Gxxxx - gegenseitige Deckung, Exxxx - Einseitige Deckung, Uxxxx - Unechte Deckung, Zxxxx - Zweckbindung, Kxxxx - Kombinierte Deckung)

B. Vermögenshaushalt - Einzelpläne

Seite 142

Gemeinde 0 MARKT NANDLSTADT
 Einzelplan 4 SOZIALE SICHERUNG
 Abschnitt 46 Einrichtungen der Jugendarbeit
 U-Abschnitt 4641 Korbinian-Kindergarten

| Haushaltsstelle | | Haushaltsansatz | | | Ergebnis der Jahresrechnung | Investitionen und Invest.- Förderungsmaßnahmen | | Erläuterungen | | |
|-----------------|--|-----------------|----------------------|----------------|--------------------------------|---|--------------------------|--------------------------|-----|-----|
| Nr. | Bezeichnung | 2023 | Verpfl.-Erm. 2023 | 2022 | | 2021 | Gesamt- ausgabebedarf | bisher bereitgestellt | Amt | DVM |
| | | EUR | EUR | EUR | EUR | EUR | EUR | | | |
| 1 | 2 | 3 | 4 | 5 | 6 | 7 | 8 | 9 | | |
| | Einnahmen | | | | | | | | | |
| .3610 | Zuschuss für Baumaßnahme | 0 | | 0 | 0,00 | | | | | |
| | Einnahmen | 0 | | 0 | 0,00 | | | | | |
| | Ausgaben | | | | | | | | | |
| .9350 | Vermögenserwerb von beweglichen Sachen | 10.000 | 0 | 5.000 | 0,00 | 10.000 | 0 | | | |
| .9400 | Baumaßnahmen | 20.000 | 0 | 25.000 | 0,00 | 20.000 | 0 | | | |
| | Ausgaben | 30.000 | 0 | 30.000 | 0,00 | 30.000 | 0 | | | |
| | UAB 4641 Zu-/Überschuss | -30.000 | | -30.000 | 0,00 | | | | | |

Legende: Amt - Mittelbewirtschaftendes Amt

DVM - Deckungsvermerk (Gxxxx - gegenseitige Deckung, Exxxx - Einseitige Deckung, Uxxxx - Unechte Deckung, Zxxxx - Zweckbindung, Kxxxx - Kombinierte Deckung)

B. Vermögenshaushalt - Einzelpläne

Seite 143

Gemeinde 0 MARKT NANDLSTADT
 Einzelplan 4 SOZIALE SICHERUNG
 Abschnitt 46 Einrichtungen der Jugendarbeit
 U-Abschnitt 4642

| Haushaltsstelle | | Haushaltsansatz | | | Ergebnis der | Investitionen und Invest.- | | Erläuterungen | | |
|-----------------|-------------------------|-----------------|--------------|---------|--------------|----------------------------|--------------------------|---------------|-----|-------------------|
| Nr. | Bezeichnung | 2023 | Verpfl.-Erm. | 2022 | 2021 | Gesamt- ausgabebedarf | bisher bereitgestellt | Amt | DVM | Sonst. Vermerk |
| | | | 2023 | | | | | | | |
| | | EUR | EUR | EUR | EUR | EUR | EUR | | | |
| 1 | 2 | 3 | 4 | 5 | 6 | 7 | 8 | 9 | | |
| .9400 | Einnahmen | | | | | | | | | |
| | Einnahmen | 0 | | 0 | 0,00 | | | | | |
| | Ausgaben | | | | | | | | | |
| | Hochbaumaßnahmen | 35.000 | 0 | | | 1.150.000 | 0 | | | |
| | (einschl. Planungen) | | | | | | | | | |
| | Ausgaben | 35.000 | 0 | 0 | 0,00 | 1.150.000 | 0 | | | |
| | UAB 4642 Zu-/Überschuss | -35.000 | | 0 | 0,00 | | | | | |
| | Einnahmen | 0 | | 0 | 15.000,00 | | | | | |
| | Ausgaben | 125.900 | 0 | 77.000 | 27.642,56 | 1.403.900 | 20.000 | | | |
| | AB 46 Zu-/Überschuss | -125.900 | | -77.000 | -12.642,56 | | | | | |
| | Einnahmen | 0 | | 0 | 15.000,00 | | | | | |
| | Ausgaben | 125.900 | 0 | 77.000 | 27.642,56 | 1.403.900 | 20.000 | | | |
| | EP 4 Zu-/Überschuss | -125.900 | | -77.000 | -12.642,56 | | | | | |

Legende: Amt - Mittelbewirtschaftendes Amt

DVM - Deckungsvermerk (Gxxxx - gegenseitige Deckung, Exxxx - Einseitige Deckung, Uxxxx - Unechte Deckung, Zxxxx - Zweckbindung, Kxxxx - Kombinierte Deckung)

B. Vermögenshaushalt - Einzelpläne

Seite 144

Gemeinde 0 MARKT NANDLSTADT
 Einzelplan 5 GESUNDHEIT, SPORT, ERHOLUNG
 Abschnitt 55 Förderung des Sports
 U-Abschnitt 5500

| Haushaltsstelle | | Haushaltsansatz | | | Ergebnis der | Investitionen und Invest.- | | Erläuterungen | | |
|-----------------|----------------------------------|-----------------|--------------|--------|--------------|----------------------------|--------|---------------|-----|---------|
| Nr. | Bezeichnung | 2023 | Verpfl.-Erm. | 2022 | 2021 | Gesamt- | bisher | Amt | DVM | Sonst. |
| | | | 2023 | | | | | | | |
| | | EUR | EUR | EUR | EUR | EUR | EUR | | | Vermerk |
| 1 | 2 | 3 | 4 | 5 | 6 | 7 | 8 | 9 | | |
| | Einnahmen | | | | | | | | | |
| | Einnahmen | 0 | | 0 | 0,00 | | | | | |
| | Ausgaben | | | | | | | | | |
| .9402 | Bolzplätze | 1.000 | 0 | 1.000 | 0,00 | 1.000 | 0 | | | |
| .9880 | Investitionszuschüsse an Vereine | 0 | 0 | 3.000 | 3.000,00 | 3.000 | 0 | | | |
| | Ausgaben | 1.000 | 0 | 4.000 | 3.000,00 | 4.000 | 0 | | | |
| | UAB 5500 Zu-/Überschuss | -1.000 | | -4.000 | -3.000,00 | | | | | |
| | Einnahmen | 0 | | 0 | 0,00 | | | | | |
| | Ausgaben | 1.000 | 0 | 4.000 | 3.000,00 | 4.000 | 0 | | | |
| | AB 55 Zu-/Überschuss | -1.000 | | -4.000 | -3.000,00 | | | | | |

Legende: Amt - Mittelbewirtschaftendes Amt

DVM - Deckungsvermerk (Gxxxx - gegenseitige Deckung, Exxxx - Einseitige Deckung, Uxxxx - Unechte Deckung, Zxxxx - Zweckbindung, Kxxxx - Kombinierte Deckung)

B. Vermögenshaushalt - Einzelpläne

Seite 145

Gemeinde 0 MARKT NANDLSTADT
 Einzelplan 5 GESUNDHEIT, SPORT, ERHOLUNG
 Abschnitt 57 Badeanstalten
 U-Abschnitt 5700 Waldbad

| Haushaltsstelle | | Haushaltsansatz | | | Ergebnis der | Investitionen und Invest.- | | Erläuterungen | | |
|-----------------|---|-----------------|--------------|-----------------|--------------------|----------------------------|--------------------------|---------------|-----|-------------------|
| Nr. | Bezeichnung | 2023 | Verpfl.-Erm. | 2022 | 2021 | Gesamt- ausgabebedarf | bisher bereitgestellt | Amt | DVM | Sonst. Vermerk |
| | | | 2023 | | | | | | | |
| | | EUR | EUR | EUR | EUR | EUR | EUR | | | |
| 1 | 2 | 3 | 4 | 5 | 6 | 7 | 8 | 9 | | |
| | Einnahmen | | | | | | | | | |
| .3610 | Zuschuss vom Land | 420.000 | | 420.000 | | | | | | |
| .3680 | Zuschuß für Baumaßnahme (Erholungsflächenverein) | 0 | | 50.000 | 35.000,00 | | | | | |
| | Einnahmen | 420.000 | | 470.000 | 35.000,00 | | | | | |
| | Ausgaben | | | | | | | | | |
| .9400 | Hochbaumaßnahmen | 250.000 | 0 | 800.000 | 760.365,35 | 1.400.000 | 0 | | | |
| | Ausgaben | 250.000 | 0 | 800.000 | 760.365,35 | 1.400.000 | 0 | | | |
| | UAB 5700 Zu-/Überschuss | 170.000 | | -330.000 | -725.365,35 | | | | | |
| | Einnahmen | 420.000 | | 470.000 | 35.000,00 | | | | | |
| | Ausgaben | 250.000 | 0 | 800.000 | 760.365,35 | 1.400.000 | 0 | | | |
| | AB 57 Zu-/Überschuss | 170.000 | | -330.000 | -725.365,35 | | | | | |
| | Einnahmen | 420.000 | | 470.000 | 35.000,00 | | | | | |
| | Ausgaben | 251.000 | 0 | 804.000 | 763.365,35 | 1.404.000 | 0 | | | |
| | EP 5 Zu-/Überschuss | 169.000 | | -334.000 | -728.365,35 | | | | | |

Legende: Amt - Mittelbewirtschaftendes Amt

DVM - Deckungsvermerk (Gxxxx - gegenseitige Deckung, Exxxx - Einseitige Deckung, Uxxxx - Unechte Deckung, Zxxxx - Zweckbindung, Kxxxx - Kombinierte Deckung)

B. Vermögenshaushalt - Einzelpläne

Seite 146

Gemeinde

0 MARKT NANDLSTADT

Einzelplan

6 BAU- UND WOHNUNGSWESEN, VERKEHR

Abschnitt

61 Städtebauliche Planung, Städtebauförderung, Vermessung, Bauordnung

U-Abschnitt

6100

| Haushaltsstelle | | Haushaltsansatz | | | Ergebnis der | Investitionen und Invest.- | | Erläuterungen | | |
|-----------------|---------------------------------------|-----------------|--------------|-----------------|-------------------|----------------------------|----------|---------------|-----|---------|
| Nr. | Bezeichnung | 2023 | Verpfl.-Erm. | 2022 | 2021 | Gesamt- | bisher | Amt | DVM | Sonst. |
| | | | 2023 | | | | | | | |
| | | EUR | EUR | EUR | EUR | EUR | EUR | | | Vermerk |
| 1 | 2 | 3 | 4 | 5 | 6 | 7 | 8 | 9 | | |
| | Einnahmen | | | | | | | | | |
| .3610 | Zuschüsse vom Land | 20.000 | | 250.000 | 65.100,00 | | | | | |
| | (Entwicklungskonzept - ISEK) | | | | | | | | | |
| | Einnahmen | 20.000 | | 250.000 | 65.100,00 | | | | | |
| | Ausgaben | | | | | | | | | |
| .9350 | Vermögenserwerb v. beweglichen | 0 | 0 | 0 | 0,00 | 0 | 0 | | | |
| | Sachen | | | | | | | | | |
| .9400 | Baumaßnahme | 50.000 | 0 | 80.000 | 29.986,82 | 50.000 | 0 | | | |
| | - Hopfenhalle - | | | | | | | | | |
| .9401 | Baumaßnahme | 0 | 0 | 30.000 | 0,00 | 30.000 | 0 | | | |
| | - Fußweg Zeilerberg - | | | | | | | | | |
| .9402 | Baumaßnahme | 45.000 | 0 | 25.000 | 0,00 | 45.000 | 0 | | | |
| | - Rathausvorplatz - | | | | | | | | | |
| .9403 | Baumaßnahme | 0 | 0 | 0 | 5.100,00 | 0 | 0 | | | |
| | - Waldbad - | | | | | | | | | |
| .9404 | Baumaßnahme | 0 | 0 | 60.000 | 78.688,62 | 0 | 0 | | | |
| | - Umrüst. Straßenlaternen - | | | | | | | | | |
| .9405 | Baumaßnahme | 25.000 | 0 | 200.000 | 16.803,63 | 300.000 | 0 | | | |
| | - Multifunktionsplatz - | | | | | | | | | |
| .9406 | Baumaßnahme | 0 | 0 | 10.000 | 0,00 | 0 | 0 | | | |
| | - Konzepterstellung Heizungsanlagen - | | | | | | | | | |
| .9407 | Digit. Informationssystem | 6.000 | 0 | 6.000 | 0,00 | 6.000 | 0 | | | |
| .9408 | Baumaßnahme | 0 | 0 | 1.000 | 25.000,00 | 1.000 | 0 | | | |
| | - Oberbräu - | | | | | | | | | |
| .9409 | kommunales Förderprogramm | 5.000 | 0 | 100.000 | 0,00 | 5.000 | 0 | | | |
| .9410 | ISEK-Konzept | 5.000 | 0 | 5.000 | 6.500,00 | 5.000 | 0 | | | |
| .9411 | Erst. Freizeitbroschüre | 0 | 0 | 0 | 0,00 | 0 | 0 | | | |
| .9412 | Baumaßnahme | 10.000 | 0 | | | 50.000 | 0 | | | |
| | - Makrtstraße 23 - | | | | | | | | | |
| .9413 | Baumaßnahme | 20.000 | 0 | | | 370.000 | 0 | | | |
| | - Bahnhofstraße 2 - | | | | | | | | | |
| | Ausgaben | 166.000 | 0 | 517.000 | 162.079,07 | 862.000 | 0 | | | |
| | UAB 6100 Zu-/Überschuss | -146.000 | | -267.000 | -96.979,07 | | | | | |
| | Einnahmen | 20.000 | | 250.000 | 65.100,00 | | | | | |
| | Ausgaben | 166.000 | 0 | 517.000 | 162.079,07 | 862.000 | 0 | | | |
| | AB 61 Zu-/Überschuss | -146.000 | | -267.000 | -96.979,07 | | | | | |

Legende: Amt - Mittelbewirtschaftendes Amt

DVM - Deckungsvermerk (Gxxxx - gegenseitige Deckung, Exxxx - Einseitige Deckung, Uxxxx - Unechte Deckung, Zxxxx - Zweckbindung, Kxxxx - Kombinierte Deckung)

B. Vermögenshaushalt - Einzelpläne

Seite 147

Gemeinde 0 MARKT NANDLSTADT
 Einzelplan 6 BAU- UND WOHNUNGSWESEN, VERKEHR
 Abschnitt 62 Wohnungsbauförderung und Wohnungsfürsorge
 U-Abschnitt 6200

| Haushaltsstelle | | Haushaltsansatz | | | Ergebnis der Jahresrechnung | Investitionen und Invest.-Förderungsmaßnahmen | | Erläuterungen | | |
|-----------------|--|------------------|--------------|------------------|-----------------------------|---|--------------------------|---------------|-----|-------------------|
| Nr. | Bezeichnung | 2023 | Verpfl.-Erm. | 2022 | 2021 | Gesamt- ausgabebedarf | bisher bereitgestellt | Amt | DVM | Sonst. Vermerk |
| | | | 2023 | | | | | | | |
| | | EUR | EUR | EUR | EUR | EUR | EUR | | | |
| 1 | 2 | 3 | 4 | 5 | 6 | 7 | 8 | 9 | | |
| | Einnahmen | | | | | | | | | |
| .3400 | Verkauf von Bauland | 0 | | 0 | 180.580,00 | | | | | |
| .3401 | Verkauf von Gewerbegrund | 1.100.000 | | 250.000 | 0,00 | | | | | |
| .3402 | Vorausl. Grundstücksverkäufe (KFB) | 0 | | 0 | 0,00 | | | | | |
| .3403 | Einnahmen aus Grundstücksverkäufen (Erschließungsvertrag Bayerngrund/KFB) | 1.500.000 | | 650.000 | 5.438.599,70 | | | | | |
| | Einnahmen | 2.600.000 | | 900.000 | 5.619.179,70 | | | | | |
| | Ausgaben | | | | | | | | | |
| .9320 | Erwerb von Bauland | 1.000.000 | 0 | 1.300.000 | 72.799,24 | 1.000.000 | 0 | | | |
| .9321 | Erwerb von Bauland (Gewerbegrund) | 250.000 | 0 | 500.000 | 308.640,15 | 250.000 | 0 | | | |
| .9500 | Grundstückerschließungen (Erschließungsvertrag Bayerngrund/KFB) | 0 | 0 | 0 | 0,00 | 0 | 0 | | | |
| | Ausgaben | 1.250.000 | 0 | 1.800.000 | 381.439,39 | 1.250.000 | 0 | | | |
| | UAB 6200 Zu-/Überschuss | 1.350.000 | | -900.000 | 5.237.740,31 | | | | | |
| | Einnahmen | 2.600.000 | | 900.000 | 5.619.179,70 | | | | | |
| | Ausgaben | 1.250.000 | 0 | 1.800.000 | 381.439,39 | 1.250.000 | 0 | | | |
| | AB 62 Zu-/Überschuss | 1.350.000 | | -900.000 | 5.237.740,31 | | | | | |

Legende: Amt - Mittelbewirtschaftendes Amt

DVM - Deckungsvermerk (Gxxxx - gegenseitige Deckung, Exxxx - Einseitige Deckung, Uxxxx - Unechte Deckung, Zxxxx - Zweckbindung, Kxxxx - Kombinierte Deckung)

B. Vermögenshaushalt - Einzelpläne

Seite 148

Gemeinde 0 MARKT NANDLSTADT
 Einzelplan 6 BAU- UND WOHNUNGSWESEN, VERKEHR
 Abschnitt 63 Gemeindestraßen, Wege, Brücken
 U-Abschnitt 6300

| Haushaltsstelle | | Haushaltsansatz | | | Ergebnis der | Investitionen und Invest.- | | Erläuterungen | | |
|-----------------|--|-------------------|--------------|-------------------|--------------------|----------------------------|----------|---------------|-----|---------|
| Nr. | Bezeichnung | 2023 | Verpfl.-Erm. | 2022 | 2021 | Gesamt- | bisher | Amt | DVM | Sonst. |
| | | | 2023 | | | | | | | |
| | | EUR | EUR | EUR | EUR | EUR | EUR | | | Vermerk |
| 1 | 2 | 3 | 4 | 5 | 6 | 7 | 8 | 9 | | |
| | Einnahmen | | | | | | | | | |
| .3400 | Einnahmen aus der Veräußerung von Grundstücken (Straßenbau) | 0 | | 0 | 3.679,00 | | | | | |
| .3520 | Erschließungsbeiträge | 0 | | 0 | 0,00 | | | | | |
| .3610 | Zuschuss Straßenbau | 109.000 | | 150.000 | 48.589,00 | | | | | |
| .3611 | Zuschuß Radwegebau - allgemein - | 0 | | 0 | 0,00 | | | | | |
| .3680 | Zuschuß Erholungsflächenverein | 0 | | 0 | 0,00 | | | | | |
| | Einnahmen | 109.000 | | 150.000 | 52.268,00 | | | | | |
| | Ausgaben | | | | | | | | | |
| .9320 | Erwerb von Grundstücken für Straßenbau und Radwegebau | 200.000 | 0 | 100.000 | 10.270,98 | 200.000 | 0 | | | |
| .9351 | Anschaffungen für den Winterdienst | 3.000 | 0 | 3.000 | 0,00 | 3.000 | 0 | | | |
| .9400 | Radwegebau | 20.000 | 0 | 15.000 | 0,00 | 20.000 | 0 | | | |
| .9500 | allgemeiner Straßenbau (einschl. Parkplätze) | 750.000 | 0 | 650.000 | 504.972,18 | 750.000 | 0 | | | |
| .9501 | Gehsteige | 250.000 | 0 | 35.000 | 2.480,65 | 250.000 | 0 | | | |
| .9503 | Straßenbau Kitzberger Feld | 0 | 0 | 0 | 0,00 | 0 | 0 | | | |
| .9505 | Erschließungsstraße Ziegelstadl | 0 | 0 | 0 | 0,00 | 0 | 0 | | | |
| .9510 | Brückensanierungen | 220.000 | 0 | 450.000 | 24.294,93 | 450.000 | 0 | | | |
| | Ausgaben | 1.443.000 | 0 | 1.253.000 | 542.018,74 | 1.673.000 | 0 | | | |
| | UAB 6300 Zu-/Überschuss | -1.334.000 | | -1.103.000 | -489.750,74 | | | | | |
| | Einnahmen | 109.000 | | 150.000 | 52.268,00 | | | | | |
| | Ausgaben | 1.443.000 | 0 | 1.253.000 | 542.018,74 | 1.673.000 | 0 | | | |
| | AB 63 Zu-/Überschuss | -1.334.000 | | -1.103.000 | -489.750,74 | | | | | |

Legende: Amt - Mittelbewirtschaftendes Amt

DVM - Deckungsvermerk (Gxxxx - gegenseitige Deckung, Exxxx - Einseitige Deckung, Uxxxx - Unechte Deckung, Zxxxx - Zweckbindung, Kxxxx - Kombinierte Deckung)

B. Vermögenshaushalt - Einzelpläne

Seite 149

Gemeinde 0 MARKT NANDLSTADT
 Einzelplan 6 BAU- UND WOHNUNGSWESEN, VERKEHR
 Abschnitt 67 Straßenbeleuchtung und Straßenreinigung
 U-Abschnitt 6700 Straßenbeleuchtung

| Haushaltsstelle | | Haushaltsansatz | | | Ergebnis der | Investitionen und Invest.- | | Erläuterungen | | |
|-----------------|-------------------------|-----------------|--------------|---------|--------------|----------------------------|--------|---------------|-----|---------|
| Nr. | Bezeichnung | 2023 | Verpfl.-Erm. | 2022 | 2021 | Gesamt- | bisher | Amt | DVM | Sonst. |
| | | | 2023 | | | | | | | |
| | | EUR | EUR | EUR | EUR | EUR | EUR | | | Vermerk |
| 1 | 2 | 3 | 4 | 5 | 6 | 7 | 8 | 9 | | |
| | Einnahmen | | | | | | | | | |
| | Einnahmen | 0 | | 0 | 0,00 | | | | | |
| | Ausgaben | | | | | | | | | |
| .9500 | Straßenbeleuchtung | 40.000 | 0 | 25.000 | 14.292,18 | 40.000 | 0 | | | |
| | Ausgaben | 40.000 | 0 | 25.000 | 14.292,18 | 40.000 | 0 | | | |
| | UAB 6700 Zu-/Überschuss | -40.000 | | -25.000 | -14.292,18 | | | | | |
| | Einnahmen | 0 | | 0 | 0,00 | | | | | |
| | Ausgaben | 40.000 | 0 | 25.000 | 14.292,18 | 40.000 | 0 | | | |
| | AB 67 Zu-/Überschuss | -40.000 | | -25.000 | -14.292,18 | | | | | |

Legende: Amt - Mittelbewirtschaftendes Amt

DVM - Deckungsvermerk (Gxxxx - gegenseitige Deckung, Exxxx - Einseitige Deckung, Uxxxx - Unechte Deckung, Zxxxx - Zweckbindung, Kxxxx - Kombinierte Deckung)

B. Vermögenshaushalt - Einzelpläne

Seite 150

Gemeinde 0 MARKT NANDLSTADT
 Einzelplan 6 BAU- UND WOHNUNGSWESEN, VERKEHR
 Abschnitt 69 Wasserläufe, Wasserbau
 U-Abschnitt 6900

| Haushaltsstelle | | Haushaltsansatz | | | Ergebnis der | Investitionen und Invest.- | | Erläuterungen | | |
|-----------------|-------------------------|-----------------|--------------|------------|--------------|----------------------------|--------|---------------|-----|---------|
| Nr. | Bezeichnung | 2023 | Verpfl.-Erm. | 2022 | 2021 | Gesamt- | bisher | Amt | DVM | Sonst. |
| | | | 2023 | | | | | | | |
| | | EUR | EUR | EUR | EUR | EUR | EUR | | | Vermerk |
| 1 | 2 | 3 | 4 | 5 | 6 | 7 | 8 | 9 | | |
| | Einnahmen | | | | | | | | | |
| | Einnahmen | 0 | | 0 | 0,00 | | | | | |
| | Ausgaben | | | | | | | | | |
| .9400 | Hochbaumaßnahmen | 15.000 | 0 | 20.000 | 0,00 | 15.000 | 0 | | | |
| | - Hochwasserschutz - | | | | | | | | | |
| | Ausgaben | 15.000 | 0 | 20.000 | 0,00 | 15.000 | 0 | | | |
| | UAB 6900 Zu-/Überschuss | -15.000 | | -20.000 | 0,00 | | | | | |
| | Einnahmen | 0 | | 0 | 0,00 | | | | | |
| | Ausgaben | 15.000 | 0 | 20.000 | 0,00 | 15.000 | 0 | | | |
| | AB 69 Zu-/Überschuss | -15.000 | | -20.000 | 0,00 | | | | | |
| | Einnahmen | 2.729.000 | | 1.300.000 | 5.736.547,70 | | | | | |
| | Ausgaben | 2.914.000 | 0 | 3.615.000 | 1.099.829,38 | 3.840.000 | 0 | | | |
| | EP 6 Zu-/Überschuss | -185.000 | | -2.315.000 | 4.636.718,32 | | | | | |

Legende: Amt - Mittelbewirtschaftendes Amt

DVM - Deckungsvermerk (Gxxxx - gegenseitige Deckung, Exxxx - Einseitige Deckung, Uxxxx - Unechte Deckung, Zxxxx -Zweckbindung, Kxxxx - Kombinierte Deckung)

B. Vermögenshaushalt - Einzelpläne

Seite 151

Gemeinde 0 MARKT NANDLSTADT
 Einzelplan 7 ÖFFENTLICHE EINRICHTUNGEN, WIRTSCHAFTSFÖRDERUNG
 Abschnitt 70 Abwasserbeseitigung
 U-Abschnitt 7000

| Haushaltsstelle | | Haushaltsansatz | | | Ergebnis der | Investitionen und Invest.- | | Erläuterungen | | |
|-----------------|---|-----------------|--------------|-----------------|--------------------|----------------------------|------------------|---------------|-----|---------|
| Nr. | Bezeichnung | 2023 | Verpfl.-Erm. | 2022 | 2021 | Gesamt- | bisher | Amt | DVM | Sonst. |
| | | | 2023 | | | | | | | |
| | | EUR | EUR | EUR | EUR | EUR | EUR | | | Vermerk |
| 1 | 2 | 3 | 4 | 5 | 6 | 7 | 8 | 9 | | |
| | Einnahmen | | | | | | | | | |
| .3010 | Sonderrücklage zuwendungsfinanziertes Vermögen Kläranlage | 32.000 | | 32.000 | 30.817,60 | | | | | |
| .3110 | Entnahme aus Sonderrücklage f. Abschreibungserlöse zuwendungsfinanz. Vermögen | 0 | | 0 | 0,00 | | | | | |
| .3130 | Entnahme aus Sonderrücklage zum Ausgleich von Gebührenschwankungen | 0 | | 0 | 0,00 | | | | | |
| .3500 | Beiträge u. ähnl. Ent. nach Art.5 KAG | 50.000 | | 10.000 | 262.232,79 | | | | | |
| .3501 | Herstellungsbeiträge | | | | | | | | | |
| .3501 | Beiträge u. ähnl. Entg nach Art.9 KAG | 5.000 | | 50.000 | 0,00 | | | | | |
| .3503 | Grundstücksanschl. | | | | | | | | | |
| .3503 | Ergänzungsbeiträge für die Sanierung der Kläranlage | 300.000 | | | | | | | | |
| .3610 | Zuschuss für Kanalbau | 0 | | 0 | 0,00 | | | | | |
| | Einnahmen | 387.000 | | 92.000 | 293.050,39 | | | | | |
| | Ausgaben | | | | | | | | | |
| .9010 | Zuführung zum Verwaltungshaushalt von Sonderrücklage Gebührenschwankungen | 0 | 0 | 0 | 0,00 | 0 | 0 | | | |
| .9110 | Zuführung an Sonderrücklage zum Ausgleich von Gebührenschwankungen | 0 | 0 | 0 | 0,00 | 0 | 0 | | | |
| .9350 | Vermögenserwerb von beweglichen Sachen | 20.000 | 0 | 5.000 | 14.240,16 | 20.000 | 0 | | | |
| .9400 | Hochbaumaßnahmen | 80.000 | 0 | 30.000 | 666.731,88 | 80.000 | 3.500.000 | | | |
| .9401 | Hochbaumaßnahme - Photovoltaikanlage - | 0 | 0 | 120.000 | 8.195,00 | 120.000 | 0 | | | |
| .9500 | Tiefbaumaßnahmen Abwasserkanal | 650.000 | 0 | 150.000 | 16.751,24 | 650.000 | 0 | | | |
| .9502 | Kanalhausanschlusskosten | 20.000 | 0 | 20.000 | 26.527,53 | 20.000 | 0 | | | |
| .9503 | Abwasserkanal Kitzberger Feld | 0 | 0 | 0 | 0,00 | 0 | 0 | | | |
| .9505 | Regenwasserrückhaltung | 15.000 | 0 | 20.000 | 14.722,09 | 15.000 | 2.120.000 | | | |
| | Ausgaben | 785.000 | 0 | 345.000 | 747.167,90 | 905.000 | 5.620.000 | | | |
| | UAB 7000 Zu-/Überschuss | -398.000 | | -253.000 | -454.117,51 | | | | | |
| | Einnahmen | 387.000 | | 92.000 | 293.050,39 | | | | | |
| | Ausgaben | 785.000 | 0 | 345.000 | 747.167,90 | 905.000 | 5.620.000 | | | |
| | AB 70 Zu-/Überschuss | -398.000 | | -253.000 | -454.117,51 | | | | | |

Legende: Amt - Mittelbewirtschaftendes Amt

DVM - Deckungsvermerk (Gxxxx - gegenseitige Deckung, Exxxx - Einseitige Deckung, Uxxxx - Unechte Deckung, Zxxxx - Zweckbindung, Kxxxx - Kombinierte Deckung)

B. Vermögenshaushalt - Einzelpläne

Seite 152

Gemeinde

0 MARKT NANDLSTADT

Einzelplan

7 ÖFFENTLICHE EINRICHTUNGEN, WIRTSCHAFTSFÖRDERUNG

Abschnitt

72 Abfallbeseitigung

U-Abschnitt

7200

| Haushaltsstelle | | Haushaltsansatz | | | Ergebnis der Jahresrechnung | Investitionen und Invest.-Förderungsmaßnahmen | | Erläuterungen | | |
|-----------------|--------------------------------|-----------------|--------------|----------|-----------------------------|---|--------------------------|---------------|-----|-------------------|
| Nr. | Bezeichnung | 2023 | Verpfl.-Erm. | 2022 | 2021 | Gesamt- ausgabebedarf | bisher bereitgestellt | Amt | DVM | Sonst. Vermerk |
| | | | 2023 | | | | | | | |
| | | EUR | EUR | EUR | EUR | EUR | EUR | | | |
| 1 | 2 | 3 | 4 | 5 | 6 | 7 | 8 | 9 | | |
| | Einnahmen | | | | | | | | | |
| .3680 | Zuweisungen vom Landkreis | 0 | | 0 | 0,00 | | | | | |
| | Einnahmen | 0 | | 0 | 0,00 | | | | | |
| | Ausgaben | | | | | | | | | |
| .9400 | Hochbaumaßnahmen | 0 | 0 | 0 | 6.786,57 | 0 | 0 | | | |
| | Ausgaben | 0 | 0 | 0 | 6.786,57 | 0 | 0 | | | |
| | UAB 7200 Zu-/Überschuss | 0 | | 0 | -6.786,57 | | | | | |
| | Einnahmen | 0 | | 0 | 0,00 | | | | | |
| | Ausgaben | 0 | 0 | 0 | 6.786,57 | 0 | 0 | | | |
| | AB 72 Zu-/Überschuss | 0 | | 0 | -6.786,57 | | | | | |

Legende: Amt - Mittelbewirtschaftendes Amt

DVM - Deckungsvermerk (Gxxxx - gegenseitige Deckung, Exxxx - Einseitige Deckung, Uxxxx - Unechte Deckung, Zxxxx - Zweckbindung, Kxxxx - Kombinierte Deckung)

B. Vermögenshaushalt - Einzelpläne

Seite 153

Gemeinde 0 MARKT NANDLSTADT
 Einzelplan 7 ÖFFENTLICHE EINRICHTUNGEN, WIRTSCHAFTSFÖRDERUNG
 Abschnitt 75 Bestattungswesen
 U-Abschnitt 7500

| Haushaltsstelle | | Haushaltsansatz | | | Ergebnis der | Investitionen und Invest.- | | Erläuterungen | | |
|-----------------|--|-----------------|--------------|---------|--------------|----------------------------|--------|---------------|-----|---------|
| Nr. | Bezeichnung | 2023 | Verpfl.-Erm. | 2022 | 2021 | Gesamt- | bisher | Amt | DVM | Sonst. |
| | | | 2023 | | | | | | | |
| | | EUR | EUR | EUR | EUR | EUR | EUR | | | Vermerk |
| 1 | 2 | 3 | 4 | 5 | 6 | 7 | 8 | 9 | | |
| | Einnahmen | | | | | | | | | |
| | Einnahmen | 0 | | 0 | 0,00 | | | | | |
| | Ausgaben | | | | | | | | | |
| .9350 | Vermögenserwerb von beweglichen Sachen | 1.000 | 0 | 1.000 | 0,00 | 1.000 | 0 | | | |
| .9500 | Friedhofgestaltung | 70.000 | 0 | 20.000 | 9.757,62 | 400.000 | 0 | | | |
| .9502 | Sanierung Friedhofsmauer | 15.000 | 0 | 15.000 | 0,00 | 15.000 | 0 | | | |
| | Ausgaben | 86.000 | 0 | 36.000 | 9.757,62 | 416.000 | 0 | | | |
| | UAB 7500 Zu-/Überschuss | -86.000 | | -36.000 | -9.757,62 | | | | | |
| | Einnahmen | 0 | | 0 | 0,00 | | | | | |
| | Ausgaben | 86.000 | 0 | 36.000 | 9.757,62 | 416.000 | 0 | | | |
| | AB 75 Zu-/Überschuss | -86.000 | | -36.000 | -9.757,62 | | | | | |

Legende: Amt - Mittelbewirtschaftendes Amt

DVM - Deckungsvermerk (Gxxxx - gegenseitige Deckung, Exxxx - Einseitige Deckung, Uxxxx - Unechte Deckung, Zxxxx - Zweckbindung, Kxxxx - Kombinierte Deckung)

B. Vermögenshaushalt - Einzelpläne

Seite 154

Gemeinde 0 MARKT NANDLSTADT
 Einzelplan 7 ÖFFENTLICHE EINRICHTUNGEN, WIRTSCHAFTSFÖRDERUNG
 Abschnitt 76 Sonstige öffentliche Einrichtungen
 U-Abschnitt 7670 Sonst. öffentl. Gemeinschaftseinrichtungen -Hopfensiegelhalle

| Haushaltsstelle | | Haushaltsansatz | | | Ergebnis der | Investitionen und Invest.- | | Erläuterungen | | |
|-----------------|--|-----------------|--------------|---------|--------------|----------------------------|--------|---------------|-----|---------|
| Nr. | Bezeichnung | 2023 | Verpfl.-Erm. | 2022 | 2021 | Gesamt- | bisher | Amt | DVM | Sonst. |
| | | | 2023 | | | | | | | |
| | | EUR | EUR | EUR | EUR | EUR | EUR | | | Vermerk |
| 1 | 2 | 3 | 4 | 5 | 6 | 7 | 8 | 9 | | |
| | Einnahmen | | | | | | | | | |
| | Einnahmen | 0 | | 0 | 0,00 | | | | | |
| | Ausgaben | | | | | | | | | |
| .9350 | Vermögenserwerb von beweglichen Sachen | 3.000 | 0 | 3.000 | 0,00 | 3.000 | 0 | | | |
| .9400 | Hochbaumaßnahmen | 5.000 | 0 | 30.000 | 0,00 | 5.000 | 0 | | | |
| | Ausgaben | 8.000 | 0 | 33.000 | 0,00 | 8.000 | 0 | | | |
| | UAB 7670 Zu-/Überschuss | -8.000 | | -33.000 | 0,00 | | | | | |
| | Einnahmen | 0 | | 0 | 0,00 | | | | | |
| | Ausgaben | 8.000 | 0 | 33.000 | 0,00 | 8.000 | 0 | | | |
| | AB 76 Zu-/Überschuss | -8.000 | | -33.000 | 0,00 | | | | | |

Legende: Amt - Mittelbewirtschaftendes Amt

DVM - Deckungsvermerk (Gxxxx - gegenseitige Deckung, Exxxx - Einseitige Deckung, Uxxxx - Unechte Deckung, Zxxxx -Zweckbindung, Kxxxx - Kombinierte Deckung)

B. Vermögenshaushalt - Einzelpläne

Seite 155

Gemeinde 0 MARKT NANDLSTADT
 Einzelplan 7 ÖFFENTLICHE EINRICHTUNGEN, WIRTSCHAFTSFÖRDERUNG
 Abschnitt 77 Hilfsbetriebe der Verwaltung -Bauhof
 U-Abschnitt 7700

| Haushaltsstelle | | Haushaltsansatz | | | Ergebnis der | Investitionen und Invest.- | | Erläuterungen | | |
|-----------------|--|-----------------|--------------|-----------------|-------------------|----------------------------|----------|---------------|-----|---------|
| Nr. | Bezeichnung | 2023 | Verpfl.-Erm. | 2022 | 2021 | Gesamt- | bisher | Amt | DVM | Sonst. |
| | | | 2023 | | | | | | | |
| | | EUR | EUR | EUR | EUR | EUR | EUR | | | Vermerk |
| 1 | 2 | 3 | 4 | 5 | 6 | 7 | 8 | 9 | | |
| | Einnahmen | | | | | | | | | |
| .3450 | Einnahmen aus Verkauf von Anlagegütern | 0 | | 0 | 0,00 | | | | | |
| .3610 | Zuschuss vom Land | 0 | | 14.000 | 0,00 | | | | | |
| | Einnahmen | 0 | | 14.000 | 0,00 | | | | | |
| | Ausgaben | | | | | | | | | |
| .9350 | Vermögenserwerb von beweglichen Sachen | 22.000 | 0 | 145.000 | 7.264,28 | 22.000 | 0 | | | |
| .9400 | Baumaßnahmen | 25.000 | 0 | 195.000 | 11.291,82 | 25.000 | 0 | | | |
| .9401 | Hochbaumaßnahme | 0 | 0 | 30.000 | | 30.000 | 0 | | | |
| | - Photovoltaikanlage - | | | | | | | | | |
| | Ausgaben | 47.000 | 0 | 370.000 | 18.556,10 | 77.000 | 0 | | | |
| | UAB 7700 Zu-/Überschuss | -47.000 | | -356.000 | -18.556,10 | | | | | |
| | Einnahmen | 0 | | 14.000 | 0,00 | | | | | |
| | Ausgaben | 47.000 | 0 | 370.000 | 18.556,10 | 77.000 | 0 | | | |
| | AB 77 Zu-/Überschuss | -47.000 | | -356.000 | -18.556,10 | | | | | |

Legende: Amt - Mittelbewirtschaftendes Amt

DVM - Deckungsvermerk (Gxxxx - gegenseitige Deckung, Exxxx - Einseitige Deckung, Uxxxx - Unechte Deckung, Zxxxx - Zweckbindung, Kxxxx - Kombinierte Deckung)

B. Vermögenshaushalt - Einzelpläne

Seite 156

Gemeinde 0 MARKT NANDLSTADT
 Einzelplan 7 ÖFFENTLICHE EINRICHTUNGEN, WIRTSCHAFTSFÖRDERUNG
 Abschnitt 79 Fremdenverkehr, sonstige Förderung von Wirtschaft und Verkehr
 U-Abschnitt 7900 Fremdenverkehr

| Haushaltsstelle | | Haushaltsansatz | | | Ergebnis der | Investitionen und Invest.- | | Erläuterungen | | |
|-----------------|---|-----------------|--------------|-----------------|---------------------|----------------------------|------------------|---------------|-----|---------|
| Nr. | Bezeichnung | 2023 | Verpfl.-Erm. | 2022 | 2021 | Gesamt- | bisher | Amt | DVM | Sonst. |
| | | | 2023 | | | | | | | |
| | | EUR | EUR | EUR | EUR | EUR | EUR | | | Vermerk |
| 1 | 2 | 3 | 4 | 5 | 6 | 7 | 8 | 9 | | |
| | Einnahmen | | | | | | | | | |
| .3610 | Zuschuss Breitbandausbau | 0 | | 80.000 | 240.000,00 | | | | | |
| | Einnahmen | 0 | | 80.000 | 240.000,00 | | | | | |
| | Ausgaben | | | | | | | | | |
| .9600 | Baumaßnahmen | 0 | 0 | 10.000 | 0,00 | 10.000 | 25.000 | | | |
| | (E-Ladestationen, Stromanschlusssäulen) | | | | | | | | | |
| .9870 | Breitbandausbau | 50.000 | 0 | 200.000 | 317.833,62 | 50.000 | 1.041.000 | | | |
| | Ausgaben | 50.000 | 0 | 210.000 | 317.833,62 | 60.000 | 1.066.000 | | | |
| | UAB 7900 Zu-/Überschuss | -50.000 | | -130.000 | -77.833,62 | | | | | |
| | Einnahmen | 0 | | 80.000 | 240.000,00 | | | | | |
| | Ausgaben | 50.000 | 0 | 210.000 | 317.833,62 | 60.000 | 1.066.000 | | | |
| | AB 79 Zu-/Überschuss | -50.000 | | -130.000 | -77.833,62 | | | | | |
| | Einnahmen | 387.000 | | 186.000 | 533.050,39 | | | | | |
| | Ausgaben | 976.000 | 0 | 994.000 | 1.100.101,81 | 1.466.000 | 6.686.000 | | | |
| | EP 7 Zu-/Überschuss | -589.000 | | -808.000 | -567.051,42 | | | | | |

Legende: Amt - Mittelbewirtschaftendes Amt

DVM - Deckungsvermerk (Gxxxx - gegenseitige Deckung, Exxxx - Einseitige Deckung, Uxxxx - Unechte Deckung, Zxxxx - Zweckbindung, Kxxxx - Kombinierte Deckung)

B. Vermögenshaushalt - Einzelpläne

Seite 157

Gemeinde 0 MARKT NANDLSTADT
 Einzelplan 8 WIRTSCHAFTL. UNTERNEHMEN, ALLG. GRUND- UND SONDERVERMÖGEN
 Abschnitt 81 Versorgungsunternehmen
 U-Abschnitt 8150 Wasserversorgung

| Haushaltsstelle | | Haushaltsansatz | | | Ergebnis der | Investitionen und Invest.- | | Erläuterungen | | |
|-----------------|--|-----------------|--------------|------|--------------|----------------------------|---------|---------------|-----|---------|
| Nr. | Bezeichnung | 2023 | Verpfl.-Erm. | | 2021 | Gesamt- | bisher | Amt | DVM | Sonst. |
| | | | 2023 | 2022 | | | | | | |
| | | EUR | EUR | EUR | EUR | EUR | EUR | | | Vermerk |
| 1 | 2 | 3 | 4 | 5 | 6 | 7 | 8 | 9 | | |
| | Einnahmen | | | | | | | | | |
| .3010 | Zuführung vom Verwaltungshaushalt für | 0 | | 0 | 0,00 | | | | | |
| | Sonderrücklage Gebührenschwankungen | | | | | | | | | |
| .3130 | Entnahme aus Sonderrücklage zum | 0 | | 0 | 0,00 | | | | | |
| | Ausgleich von Gebührenschwankungen | | | | | | | | | |
| .3500 | Beiträge u.ä. hnl. Ent. Beiträge nach Art. | 0 | | 0 | 0,00 | | | | | |
| | 5 KAG Herstellungbeiträge | | | | | | | | | |
| .3501 | Beiträge u.ä. hnl. Entg Beitr. n. Art. 9 KAG | 0 | | 0 | 0,00 | | | | | |
| | Hausanschlüsse | | | | | | | | | |
| | Einnahmen | 0 | | 0 | 0,00 | | | | | |
| | Ausgaben | | | | | | | | | |
| .9010 | Zuführung zum Verwaltungshaushalt von | 0 | 0 | 0 | 0,00 | 0 | 0 | | | |
| | Sonderrücklage Gebührenschwankungen | | | | | | | | | |
| .9110 | Zuführung an Sonderrücklage zum | 0 | 0 | 0 | 0,00 | 0 | 0 | | | |
| | Ausgleich von Gebührenschwankungen | | | | | | | | | |
| .9350 | Vermögenserwerb v. beweglichen | 0 | 0 | 0 | 0,00 | 0 | 0 | | | |
| | Sachen | | | | | | | | | |
| .9500 | Tiefbaumaßnahmen Wasserleitung | 0 | 0 | 0 | 0,00 | 0 | 100.000 | | | |
| .9502 | Wasserleitung Kitzberger Feld | 0 | 0 | 0 | 0,00 | 0 | 0 | | | |
| .9504 | Wasserhausanschlusskosten | 0 | 0 | 0 | 0,00 | 0 | 0 | | | |
| | Ausgaben | 0 | 0 | 0 | 0,00 | 0 | 100.000 | | | |
| | UAB 8150 Zu-/Überschuss | 0 | | 0 | 0,00 | | | | | |
| | Einnahmen | 0 | | 0 | 0,00 | | | | | |
| | Ausgaben | 0 | 0 | 0 | 0,00 | 0 | 100.000 | | | |
| | AB 81 Zu-/Überschuss | 0 | | 0 | 0,00 | | | | | |

Legende: Amt - Mittelbewirtschaftendes Amt

DVM - Deckungsvermerk (Gxxxx - gegenseitige Deckung, Exxxx - Einseitige Deckung, Uxxxx - Unechte Deckung, Zxxxx - Zweckbindung, Kxxxx - Kombinierte Deckung)

B. Vermögenshaushalt - Einzelpläne

Seite 158

Gemeinde 0 MARKT NANDLSTADT
 Einzelplan 8 WIRTSCHAFTL. UNTERNEHMEN, ALLG. GRUND- UND SONDERVERMÖGEN
 Abschnitt 88 Allgemeines Grundvermögen
 U-Abschnitt 8800

| Haushaltsstelle | | Haushaltsansatz | | | Ergebnis der | Investitionen und Invest.- | | Erläuterungen | | |
|-----------------|---|-----------------|--------------|-----------------|--------------------|----------------------------|----------------|---------------|-----|---------|
| Nr. | Bezeichnung | 2023 | Verpfl.-Erm. | 2022 | 2021 | Gesamt- | bisher | Amt | DVM | Sonst. |
| | | | 2023 | | | | | | | |
| | | EUR | EUR | EUR | EUR | EUR | EUR | | | Vermerk |
| 1 | 2 | 3 | 4 | 5 | 6 | 7 | 8 | 9 | | |
| | Einnahmen | | | | | | | | | |
| .3400 | Einnahmen aus Veräußerung von Grundstücken | 0 | | 0 | 47.310,00 | | | | | |
| | Einnahmen | 0 | | 0 | 47.310,00 | | | | | |
| | Ausgaben | | | | | | | | | |
| .9320 | Erwerb von Grundstücken (allgem.) | 300.000 | 0 | 600.000 | 196.624,31 | 300.000 | 0 | | | |
| .9321 | Ankauf von Ökoflächen | 0 | 0 | 0 | 0,00 | 0 | 0 | | | |
| .9400 | Baumaßnahmen (allgem.) | 20.000 | 0 | 50.000 | 19.337,67 | 20.000 | 0 | | | |
| .9401 | Abbruch von Gebäuden | 0 | 0 | 5.000 | 12.543,20 | 0 | 0 | | | |
| .9402 | Baumaßnahmen (Kloster) | 15.000 | 0 | 1.500 | 0,00 | 15.000 | 0 | | | |
| .9403 | Baumaßnahmen (Gde.-Haus Bräuanger) | 15.000 | 0 | 30.000 | 0,00 | 15.000 | 0 | | | |
| .9404 | Baumaßnahmen (Marktstraße 23) | 15.000 | 0 | 5.000 | 0,00 | 15.000 | 0 | | | |
| .9600 | Baumaßnahmen Photovoltaikanlagen auf gem. Gebäuden | 50.000 | 0 | 0 | 4.319,84 | 50.000 | 0 | | | |
| .9601 | Baumaßnahmen (Nahwärmekonzept) | 0 | 0 | 0 | 0,00 | 0 | 0 | | | |
| | Ausgaben | 415.000 | 0 | 691.500 | 232.825,02 | 415.000 | 0 | | | |
| | UAB 8800 Zu-/Überschuss | -415.000 | | -691.500 | -185.515,02 | | | | | |
| | Einnahmen | 0 | | 0 | 47.310,00 | | | | | |
| | Ausgaben | 415.000 | 0 | 691.500 | 232.825,02 | 415.000 | 0 | | | |
| | AB 88 Zu-/Überschuss | -415.000 | | -691.500 | -185.515,02 | | | | | |
| | Einnahmen | 0 | | 0 | 47.310,00 | | | | | |
| | Ausgaben | 415.000 | 0 | 691.500 | 232.825,02 | 415.000 | 100.000 | | | |
| | EP 8 Zu-/Überschuss | -415.000 | | -691.500 | -185.515,02 | | | | | |

Legende: Amt - Mittelbewirtschaftendes Amt

DVM - Deckungsvermerk (Gxxxx - gegenseitige Deckung, Exxxx - Einseitige Deckung, Uxxxx - Unechte Deckung, Zxxxx - Zweckbindung, Kxxxx - Kombinierte Deckung)

B. Vermögenshaushalt - Einzelpläne

Seite 159

Gemeinde 0 MARKT NANDLSTADT
 Einzelplan 9 ALLGEMEINE FINANZWIRTSCHAFT
 Abschnitt 90 Steuern, allg. Zuweisungen und allg. Umlagen
 U-Abschnitt 9000

| Haushaltsstelle | | Haushaltsansatz Verpfl.-Erm. | | | Ergebnis der Jahresrechnung | Investitionen und Invest.- Förderungsmaßnahmen | | Erläuterungen | | |
|-----------------|---------------------------------------|---------------------------------|------|---------|--------------------------------|---|--------------------------|---------------|-----|-------------------|
| Nr. | Bezeichnung | 2023 | 2023 | 2022 | 2021 | Gesamt- ausgabebedarf | bisher bereitgestellt | Amt | DVM | Sonst. Vermerk |
| | | EUR | EUR | EUR | EUR | EUR | EUR | | | |
| 1 | 2 | 3 | 4 | 5 | 6 | 7 | 8 | 9 | | |
| .3610 | Einnahmen | | | | | | | | | |
| | Investitionspauschale (Art.12 FAG) | 126.500 | | 126.500 | 126.500,00 | | | | | |
| | Einnahmen | 126.500 | | 126.500 | 126.500,00 | | | | | |
| | Ausgaben | | | | | | | | | |
| | Ausgaben | 0 | 0 | 0 | 0,00 | 0 | 0 | | | |
| | UAB 9000 Zu-/Überschuss | 126.500 | | 126.500 | 126.500,00 | | | | | |
| | Einnahmen | 126.500 | | 126.500 | 126.500,00 | | | | | |
| | Ausgaben | 0 | 0 | 0 | 0,00 | 0 | 0 | | | |
| | AB 90 Zu-/Überschuss | 126.500 | | 126.500 | 126.500,00 | | | | | |

Legende: Amt - Mittelbewirtschaftendes Amt

DVM - Deckungsvermerk (Gxxxx - gegenseitige Deckung, Exxxx - Einseitige Deckung, Uxxxx - Unechte Deckung, Zxxxx - Zweckbindung, Kxxxx - Kombinierte Deckung)

B. Vermögenshaushalt - Einzelpläne

Seite 160

Gemeinde 0 MARKT NANDLSTADT
 Einzelplan 9 ALLGEMEINE FINANZWIRTSCHAFT
 Abschnitt 91 Sonstige allgemeine Finanzwirtschaft
 U-Abschnitt 9100

| Haushaltsstelle | | Haushaltsansatz | | | Ergebnis der | Investitionen und Invest.- | | Erläuterungen | | |
|-----------------|--|------------------|--------------|------------------|----------------------|----------------------------|----------|---------------|-----|---------|
| Nr. | Bezeichnung | 2023 | Verpfl.-Erm. | 2022 | 2021 | Gesamt- | bisher | Amt | DVM | Sonst. |
| | | | 2023 | | | | | | | |
| | | EUR | EUR | EUR | EUR | EUR | EUR | | | Vermerk |
| 1 | 2 | 3 | 4 | 5 | 6 | 7 | 8 | 9 | | |
| | Einnahmen | | | | | | | | | |
| .3000 | Zuführung vom Verwaltungshaushalt | 310.500 | | 501.000 | 601.235,36 | | | | | |
| .3020 | Zuführung vom VwH für die Sonderrücklage | 0 | | 0 | 0,00 | | | | | |
| | zuwendungsfinanziertes Vermögen | | | | | | | | | |
| .3100 | Entnahme aus der allgemeinen Rücklage | 2.685.000 | | 6.480.000 | 3.332.592,53 | | | | | |
| .3720 | Kreditaufnahme | 0 | | 0 | 0,00 | | | | | |
| .3760 | Einnahmen aus Krediten wegen Umschuldung | 0 | | 0 | 0,00 | | | | | |
| | - Sparkasse, Bayr. Landesbank - | | | | | | | | | |
| .3770 | Einnahmen aus Kreditaufnahmen von | 0 | | 0 | 21.013,80 | | | | | |
| | Kreditinstituten (einschl. Sparkassen) | | | | | | | | | |
| | Einnahmen | 2.995.500 | | 6.981.000 | 3.954.841,69 | | | | | |
| | Ausgaben | | | | | | | | | |
| .9100 | Zuführung an die allgemeine Rücklage | 878.600 | 0 | 1.771.000 | 6.667.525,08 | 878.600 | 0 | | | |
| .9101 | Zuführungen an Rücklagen | 30.000 | 0 | 30.000 | 30.000,00 | 30.000 | 0 | | | |
| | - Bausparvertrag - | | | | | | | | | |
| .9110 | Zuf. z. Sonderrücklage f. Abschreibungs- | 0 | 0 | 0 | 0,00 | 0 | 0 | | | |
| | erlöse zuwendungsfinanziertes Vermögen | | | | | | | | | |
| .9766 | Tilgung von unrentierlichen Krediten | 0 | 0 | 0 | 0,00 | 0 | 0 | | | |
| | - Sparkasse, Bayr. Landesbank - | | | | | | | | | |
| .9767 | außerordentliche Tilgung | 0 | 0 | 0 | 0,00 | 0 | 0 | | | |
| .9768 | Tilgung von rentierlichen Krediten | 0 | 0 | 0 | 0,00 | 0 | 0 | | | |
| .9769 | Außerordentliche Tilgung wg. Umschuldung | 0 | 0 | 0 | 0,00 | 0 | 0 | | | |
| | - Sparkasse, Bayr. Landesbank - | | | | | | | | | |
| .9770 | Tilgung von Krediten | 510.500 | 0 | 498.500 | 430.247,49 | 510.500 | 0 | | | |
| | an Kreditinstitute (einschl. Sparkassen) | | | | | | | | | |
| .9778 | Tilgung von rentierlichen Krediten | 0 | 0 | 0 | 0,00 | 0 | 0 | | | |
| | - DG-Hypo-Bank - | | | | | | | | | |
| .9779 | Außerordentliche Tilgung wg. Umschuldung | 0 | 0 | 0 | 0,00 | 0 | 0 | | | |
| | - DG-Hypo-Bank - | | | | | | | | | |
| | Ausgaben | 1.419.100 | 0 | 2.299.500 | 7.127.772,57 | 1.419.100 | 0 | | | |
| | UAB 9100 Zu-/Überschuss | 1.576.400 | | 4.681.500 | -3.172.930,88 | | | | | |
| | Einnahmen | 2.995.500 | | 6.981.000 | 3.954.841,69 | | | | | |
| | Ausgaben | 1.419.100 | 0 | 2.299.500 | 7.127.772,57 | 1.419.100 | 0 | | | |
| | AB 91 Zu-/Überschuss | 1.576.400 | | 4.681.500 | -3.172.930,88 | | | | | |

Legende: Amt - Mittelbewirtschaftendes Amt

DVM - Deckungsvermerk (Gxxxx - gegenseitige Deckung, Exxxx - Einseitige Deckung, Uxxxx - Unechte Deckung, Zxxxx - Zweckbindung, Kxxxx - Kombinierte Deckung)

B. Vermögenshaushalt - Einzelpläne

Seite 161

Gemeinde 0 MARKT NANDLSTADT
 Einzelplan 9 ALLGEMEINE FINANZWIRTSCHAFT
 Abschnitt 92 Abwicklung der Vorjahre
 U-Abschnitt 9200

| Haushaltsstelle | | Haushaltsansatz | | | Ergebnis der | Investitionen und Invest.- | | Erläuterungen | | |
|-----------------|---------------------------------|------------------|--------------|------------------|----------------------|----------------------------|----------|---------------|-----|---------|
| Nr. | Bezeichnung | 2023 | Verpfl.-Erm. | 2022 | 2021 | Gesamt- | bisher | Amt | DVM | Sonst. |
| | | | 2023 | | | | | | | |
| | | EUR | EUR | EUR | EUR | EUR | EUR | | | Vermerk |
| 1 | 2 | 3 | 4 | 5 | 6 | 7 | 8 | 9 | | |
| | Einnahmen | | | | | | | | | |
| .3920 | Soll-Fehlbetrag VmH | 0 | | 0 | 0,00 | | | | | |
| .3950 | Ist-Überschuss VmH | 0 | | 0 | 0,00 | | | | | |
| | Einnahmen | 0 | | 0 | 0,00 | | | | | |
| | Ausgaben | | | | | | | | | |
| .9920 | Deckung von Soll-Fehlbetrag VmH | 0 | 0 | 0 | 0,00 | 0 | 0 | | | |
| .9950 | Ist-Fehlbetrag VmH | 0 | 0 | 0 | 0,00 | 0 | 0 | | | |
| | Ausgaben | 0 | 0 | 0 | 0,00 | 0 | 0 | | | |
| | UAB 9200 Zu-/Überschuss | 0 | | 0 | 0,00 | | | | | |
| | Einnahmen | 0 | | 0 | 0,00 | | | | | |
| | Ausgaben | 0 | 0 | 0 | 0,00 | 0 | 0 | | | |
| | AB 92 Zu-/Überschuss | 0 | | 0 | 0,00 | | | | | |
| | Einnahmen | 3.122.000 | | 7.107.500 | 4.081.341,69 | | | | | |
| | Ausgaben | 1.419.100 | 0 | 2.299.500 | 7.127.772,57 | 1.419.100 | 0 | | | |
| | EP 9 Zu-/Überschuss | 1.702.900 | | 4.808.000 | -3.046.430,88 | | | | | |

*** Ende der Liste "B. Vermögenshaushalt - Einzelpläne" ***

Legende: Amt - Mittelbewirtschaftendes Amt

DVM - Deckungsvermerk (Gxxxx - gegenseitige Deckung, Exxxx - Einseitige Deckung, Uxxxx - Unehliche Deckung, Zxxxx - Zweckbindung, Kxxxx - Kombinierte Deckung)

Budgetplan

Gemeinde 0 MARKT NANDLSTADT
Einzelbudget 1300 Brandschutz FEW Nandlstadt

| Haushalts- stelle | Bezeichnung | Haushaltsansatz 2022 EUR | Ergebn. d. Jahresrechn. 2022 EUR | +Verbesserung -Verschlechterung EUR | Amt |
|--|---|---|---|---|-----|
| 1 | 2 | 3 | 4 | 4 | 5 |
| 1300.1500 .1680 | E I N N A H M E N Sonstige Einnahmen (Versicherung) Erstattung von Ausgaben des VwH von übrigen Bereichen Einnahmen insgesamt | 0 3.000 3.000 | 0,00 3.121,55 3.121,55 | 0,00 121,55 121,55 | |
| 1300.4010 .5000 .5200 .5500 .5600 .9351 | A U S G A B E N Feuerwehrversammlungen Unterhaltung der Grundstücke und bau- lichen Anlagen (Feuerwehrgerätehaus) Geräte, Ausst. u. Ausrüstungsgegenstände sonst. Gebrauchsgegenstände Haltung von Fahrzeugen (Kfz-Vers., Betriebsstoffe, Reifen, TÜV-Gebühren) Besondere Aufwendungen für Bedienstete (Schutzbekleidung, Aus- und Fortbildung) Erwerb von bewegl. Sachen des Anlage- vermögen (aus Budget erwirtschaftet) Ausgaben insgesamt | 1.300 2.500 14.500 9.500 30.000 5.000 62.800 | 929,98 432,30 11.166,17 4.776,67 7.357,06 0,00 24.662,18 | 370,02 2.067,70 3.333,83 4.723,33 22.642,94 5.000,00 38.137,82 | |
| | ZUSCHUßBEDARF insgesamt | 59.800 | 21.540,63 | 38.259,37 | |

Gemeinde 0 MARKT NANDLSTADT
Einzelbudget 1301 Brandschutz FFW Baumgarten

| Haushalts- stelle | Bezeichnung | Haushaltsansatz 2022 EUR | Ergebn. d. Jahresrechn. 2022 EUR | +Verbesserung -Verschlechterung EUR | Amt |
|----------------------|--|--------------------------------|--|---|-----|
| 1 | 2 | 3 | 4 | 4 | 5 |
| | E I N N A H M E N | | | | |
| 1301.1500 | Sonstige Einnahmen (Versicherung) | 0 | 0,00 | 0,00 | |
| .1680 | Erstattung von Ausgaben des VwH von übrigen Bereichen | 0 | 0,00 | 0,00 | |
| | Einnahmen insgesamt | 0 | 0,00 | 0,00 | |
| | A U S G A B E N | | | | |
| 1301.4010 | Feuerwehrversammlungen | 550 | 360,00 | 190,00 | |
| .5000 | Unterhaltung der Grundstücke und bau- lichen Anlagen (Feuerwehrgerätehaus) | 300 | 150,93 | 149,07 | |
| .5200 | Geräte, Ausstattungs-u.Ausrüstungsgegen- stände, sonst. Gebrauchsgegenstände | 7.500 | 4.284,81 | 3.215,19 | |
| .5500 | Haltung von Fahrzeugen (Kfz-Vers., Betriebsstoffe, Reifen, TÜV-Gebühren) | 3.000 | 6.585,36 | -3.585,36 | |
| .5600 | Besondere Aufwendungen für Bedienstete (Schutzkleidung, Aus- und Fortbildung) | 10.000 | 6.564,28 | 3.435,72 | |
| .5601 | Schutzanzüge Bayern 2000 | 0 | 0,00 | 0,00 | |
| .9351 | Erwerb von bewegl. Sachen des Anlage- vermögens (aus Budget erwirtschaftet) | 3.000 | 0,00 | 3.000,00 | |
| | Ausgaben insgesamt | 24.350 | 17.945,38 | 6.404,62 | |
| | ZUSCHUßBEDARF insgesamt | 24.350 | 17.945,38 | 6.404,62 | |

Gemeinde 0 MARKT NANDLSTADT
Einzelbudget 1302 Brandschutz FFW Figlsdorf-Aiglsdorf

| Haushalts- stelle | Bezeichnung | Haushaltsansatz 2022 EUR | Ergebn. d. Jahresrechn. 2022 EUR | +Verbesserung -Verschlechterung EUR | Amt |
|---|--|---|---|--|-----|
| 1 | 2 | 3 | 4 | 4 | 5 |
| 1302.1500 .1680 | E I N N A H M E N Sonstige Einnahmen (Versicherung) Erstattung von Ausgaben des VwH von übrigen Bereichen Einnahmen insgesamt | 0 300 300 | 0,00 554,40 554,40 | 0,00 254,40 254,40 | |
| 1302.4010 .5000 .5200 .5500 .5600 .5601 .9351 | A U S G A B E N Feuerwehrversammlungen Unterhaltung der Grundstücke und bau- lichen Anlagen (Feuerwehrgerätehaus) Geräte, Ausstattungs-u.Ausrüstungsgegen- stände, sonst. Gebrauchsgegenstände Haltung von Fahrzeugen (Kfz-Vers., Betriebsstoffe, Reifen, TÜV-Gebühren) Besondere Aufwendungen für Bedienstete (Schutzbekleidung, Aus- und Fortbildung) Schutzanzüge Bayern 2000 Erwerb von bewegl. Sachen des Anlage- vermögens (aus Budget erwirtschaftet) Ausgaben insgesamt | 400 300 2.000 1.600 4.000 0 500 8.800 | 934,18 0,00 1.498,68 218,10 3.171,78 0,00 0,00 5.822,74 | -534,18 300,00 501,32 1.381,90 828,22 0,00 500,00 2.977,26 | |
| | ZUSCHUSSBEDARF insgesamt | 8.500 | 5.268,34 | 3.231,66 | |

Gemeinde 0 MARKT NANDLSTADT
Einzelbudget 1303 Brandschutz FFW Airischwand

| Haushalts- stelle | Bezeichnung | Haushaltsansatz 2022 EUR | Ergebn. d. Jahresrechn. 2022 EUR | +Verbesserung -Verschlechterung EUR | Amt |
|--|--|---|--|--|-----|
| 1 | 2 | 3 | 4 | 4 | 5 |
| 1303.1500 .1680 | E I N N A H M E N Sonstige Einnahmen (Versicherung) Erstattung von Ausgaben des VwH von übrigen Bereichen Einnahmen insgesamt | 0 0 0 | 0,00 0,00 0,00 | 0,00 0,00 0,00 | |
| 1303.4010 .5000 .5200 .5500 .5600 .9351 | A U S G A B E N Feuerwehrversammlungen Unterhaltung der Grundstücke und bau- lichen Anlagen (Feuerwehrgerätehaus) Geräte, Ausstattungs-u.Ausrüstungsgegen- stände, sonst. Gebrauchsgegenstände Haltung von Fahrzeugen (Kfz-Vers., Betriebsstoffe, Reifen, TÜV-Gebühren) Besondere Aufwendungen für Bedienstete (Schutzbekleidung, Aus- und Fortbildung) Erwerb von bewegl. Sachen des Anlage- vermögens (aus Budget erwirtschaftet) Ausgaben insgesamt | 650 250 1.100 1.000 3.900 500 7.400 | 417,10 0,00 3.790,48 183,79 3.528,66 0,00 7.920,03 | 232,90 250,00 -2.690,48 816,21 371,34 500,00 -520,03 | |
| | ZUSCHUßBEDARF insgesamt | 7.400 | 7.920,03 | -520,03 | |

Deckungskreise

The first part of the paper discusses the importance of the research and the objectives of the study. It then presents a literature review of the existing research on the topic. The next section describes the methodology used in the study, including the data collection and analysis techniques. The results of the study are then presented, followed by a discussion of the findings and their implications. Finally, the paper concludes with a summary of the main points and suggestions for future research.

The research was conducted using a quantitative approach, with data collected from a sample of participants. The results show that there is a significant relationship between the variables studied, and the findings have important implications for the field. The study also highlights the need for further research in this area.

In conclusion, the study has provided valuable insights into the topic and has contributed to the existing body of knowledge. The findings suggest that there is a need for further research in this area, and the study has provided a foundation for future work.



0004 G-Gegenseitig deckungsfähig

| Haushaltsstelle | Bezeichnung | geplante Haushaltsmittel im ... | |
|------------------|---|---------------------------------|-------------------|
| | | ... Ansatz | ... Deckungskreis |
| Gebend / Nehmend | | | |
| 0000.4000 | Aufwendungen für ehrenamtliche Tätigkeit weitere Bürgermeister | 9.500,00 | 9.500,00 |
| 0000.4001 | Aufwendungen für ehrenamtliche Tätigkeit Ehrensold | 13.300,00 | 13.300,00 |
| 0000.4010 | Entschädigung für sonstige ehrenamtlich Tätige (Sitzungsgelder) | 20.000,00 | 20.000,00 |
| 0000.4100 | Beamtenbezüge (hauptamtlicher Bürgermeister) | 115.000,00 | 115.000,00 |
| 0000.4110 | Rücklage Vorauszahlungen Hartl | 0,00 | 0,00 |
| 0000.4300 | Beiträge zur Versorgungskasse | 78.500,00 | 78.500,00 |
| 0000.4480 | Beiträge zur gesetzl. Sozialversicherung (weitere Bürgermeister) | 1.300,00 | 1.300,00 |
| 0000.4500 | Beihilfeversicherung | 10.000,00 | 10.000,00 |
| 0200.4100 | Beamtenbezüge | 0,00 | 0,00 |
| 0200.4110 | Versorgungsrücklage | 0,00 | 0,00 |
| 0200.4140 | Tarifliches Entgelt (Hauptverwaltung) | 285.000,00 | 285.000,00 |
| 0200.4141 | Leistungsentgelt gem. § 18 TVöD | 0,00 | 0,00 |
| 0200.4300 | Beiträge zur Versorgungskasse (Beamte) | 25.800,00 | 25.800,00 |
| 0200.4340 | Beiträge zur Versorgungskasse (Beschäftigte) | 18.800,00 | 18.800,00 |
| 0200.4440 | Beiträge zur gesetzl. Sozialversicherung | 50.000,00 | 50.000,00 |
| 0200.4500 | Beihilfeversicherung | 11.000,00 | 11.000,00 |
| 0300.4100 | Beamtenbezüge | 0,00 | 0,00 |
| 0300.4140 | Tarifliches Entgelt (Kassenverwaltung) | 255.000,00 | 255.000,00 |
| 0300.4141 | Leistungsentgelt gem. § 18 TVöD | 0,00 | 0,00 |
| 0300.4300 | Beiträge zur Versorgungskasse (Beamte) | 0,00 | 0,00 |
| 0300.4340 | Beiträge zur Versorgungskasse (Beschäftigte) | 20.000,00 | 20.000,00 |
| 0300.4440 | Beiträge zur gesetzl. Sozialversicherung | 53.000,00 | 53.000,00 |
| 0300.4500 | Beihilfeversicherung | 200,00 | 200,00 |
| 0500.4140 | Tarifliches Entgelt (Standesamt) | 73.000,00 | 73.000,00 |
| 0500.4141 | Leistungsentgelt gem. § 18 TVöD | 0,00 | 0,00 |
| 0500.4340 | Beiträge zur Versorgungskasse | 5.100,00 | 5.100,00 |
| 0500.4440 | Beiträge zur gesetzl. Sozialversicherung | 11.000,00 | 11.000,00 |
| 0500.4500 | Beihilfeversicherung | 0,00 | 0,00 |
| 0520.4000 | Aufwendungen für ehrenamtliche Tätigkeit (Entschädigung für Wahldurchführung) | 4.000,00 | 4.000,00 |
| 0600.4140 | Tarifliches Entgelt (Schreibdienst) | 0,00 | 0,00 |
| 0600.4141 | Tarifliches Entgelt (Ausbildung) | 0,00 | 0,00 |
| 0600.4142 | Tarifliches Entgelt (Reinigungspersonal) | 16.500,00 | 16.500,00 |
| 0600.4143 | Leistungsentgelt gem. § 18 TVöD | 0,00 | 0,00 |
| 0600.4150 | Arbeiterlöhne | 0,00 | 0,00 |
| 0600.4160 | geringfügig Beschäftigte | 0,00 | 0,00 |
| 0600.4340 | Beiträge zur Versorgungskasse (Schreibdienst) | 0,00 | 0,00 |
| 0600.4341 | Beiträge zur Versorgungskasse (Ausbildung) | 0,00 | 0,00 |
| 0600.4342 | Beiträge zur Versorgungskasse (Reinigungspersonal) | 1.250,00 | 1.250,00 |
| 0600.4350 | Beiträge zu Versorgungskassen - Arbeiter - | 0,00 | 0,00 |
| 0600.4440 | Beiträge zur gesetzl. Sozialversicherung (Schreibdienst) | 0,00 | 0,00 |
| 0600.4441 | Beiträge zur gesetzl. Sozialversicherung (Ausbildung) | 0,00 | 0,00 |
| 0600.4442 | Beiträge zur gesetzl. Sozialversicherung (Reinigungspersonal) | 3.700,00 | 3.700,00 |
| 0600.4450 | Beiträge zur gesetzl. Sozialversicherung - Arbeiter - | 0,00 | 0,00 |
| 0600.4480 | sonstige Sozialversicherung | 0,00 | 0,00 |
| 0600.4500 | Beihilfeversicherung | 0,00 | 0,00 |
| 0800.4600 | Personal-Nebenausgaben (Fahrtkostenzuschüsse,Betriebsausflüge) | 1.500,00 | 1.500,00 |
| 1100.4000 | Entschädigung der Feldgeschworenen | 2.800,00 | 2.800,00 |
| 1100.4140 | Tarifliches Entgelt | 200.000,00 | 200.000,00 |



Deckungskreisliste

mit Einzeldarstellung der Haushaltsstellen
zur HH-/NT-Planung

0004 G-Gegenseitig deckungsfähig

| Haushaltsstelle | Bezeichnung | geplante Haushaltsmittel im ... | |
|-----------------|--|---------------------------------|-------------------|
| | | ... Ansatz | ... Deckungskreis |
| 1100.4141 | Leistungsentgelt gem. § 18 TVöD | 0,00 | 0,00 |
| 1100.4340 | Beiträge zur Versorgungskasse | 16.000,00 | 16.000,00 |
| 1100.4440 | Beiträge zur gesetzl. Sozialversicherung | 38.500,00 | 38.500,00 |
| 1100.4500 | Beihilfeversicherung | 50,00 | 50,00 |
| 1300.4160 | geringfügig Beschäftigte | 5.000,00 | 5.000,00 |
| 1300.4161 | Leistungsentgelt gem. § 18 TVöD | 0,00 | 0,00 |
| 1300.4350 | Beiträge zur Versorgungskasse | 0,00 | 0,00 |
| 1300.4380 | Beiträge zur Versorgungskasse | 400,00 | 400,00 |
| 1300.4480 | sonstige Sozialversicherung | 1.650,00 | 1.650,00 |
| 1301.4000 | Aufwendungen für ehrenamtliche Tätigkeit (Kommandanten, Verdienstausfall) | 2.500,00 | 2.500,00 |
| 1302.4000 | Aufwendungen für ehrenamtliche Tätigkeit (Kommandanten, Verdienstausfall) | 2.500,00 | 2.500,00 |
| 1303.4000 | Aufwendungen für ehrenamtliche Tätigkeit (Kommandanten, Verdienstausfall) | 1.000,00 | 1.000,00 |
| 2150.4000 | Aufwandsentschädigung Schulweghelfer | 3.800,00 | 3.800,00 |
| 3520.4000 | Aufwendungen für ehrenamtliche Tätigkeit (Entschädigung für Bücherwarte udgl.) | 2.500,00 | 2.500,00 |
| 4601.4140 | Personalkosten Jugendtreff Tarifliches Entgelt | 2.200,00 | 2.200,00 |
| 4601.4340 | Beiträge zu Versorgungskassen Angestellte | 200,00 | 200,00 |
| 4601.4440 | Beiträge zur gesetzl. Sozialversicherung - Angestellte - | 650,00 | 650,00 |
| 4640.4140 | Tarifliches Entgelt (Kindergartenpersonal) | 665.000,00 | 665.000,00 |
| 4640.4141 | Tarifliches Entgelt (Reinigungspersonal) | 30.000,00 | 30.000,00 |
| 4640.4142 | Leistungsentgelt gem. § 18 TVöD | 0,00 | 0,00 |
| 4640.4150 | Arbeiterlöhne | 0,00 | 0,00 |
| 4640.4160 | geringfügig Beschäftigte | 0,00 | 0,00 |
| 4640.4340 | Beiträge zur Versorgungskasse (Kindergartenpersonal) | 55.500,00 | 55.500,00 |
| 4640.4341 | Beiträge zur Versorgungskasse (Reinigungspersonal) | 2.400,00 | 2.400,00 |
| 4640.4350 | Beiträge zu Versorgungskassen - Arbeiter - | 0,00 | 0,00 |
| 4640.4440 | Beiträge zur gesetzl. Sozialversicherung (Kindergartenpersonal) | 148.500,00 | 148.500,00 |
| 4640.4441 | Beiträge zur gesetzl. Sozialversicherung (Reinigungspersonal) | 6.500,00 | 6.500,00 |
| 4640.4450 | Beiträge zur gesetzl. Sozialversicherung - Arbeiter - | 0,00 | 0,00 |
| 4640.4500 | Beihilfeversicherung | 150,00 | 150,00 |
| 4641.4140 | Tarifliches Entgelt (Kindergartenpersonal) | 750.000,00 | 750.000,00 |
| 4641.4141 | Tarifliches Entgelt (Reinigungspersonal) | 45.000,00 | 45.000,00 |
| 4641.4142 | Leistungsentgelt gem. § 18 TVöD | 0,00 | 0,00 |
| 4641.4150 | Arbeiterlöhne | 0,00 | 0,00 |
| 4641.4340 | Beiträge zur Versorgungskasse (Kindergartenpersonal) | 63.000,00 | 63.000,00 |
| 4641.4341 | Beiträge zur Versorgungskasse (Reinigungspersonal) | 3.500,00 | 3.500,00 |
| 4641.4350 | Beiträge zu Versorgungskassen - Arbeiter - | 0,00 | 0,00 |
| 4641.4440 | Beiträge zur gesetzl. Sozialversicherung (Kindergartenpersonal) | 162.000,00 | 162.000,00 |
| 4641.4441 | Beiträge zur gesetzl. Sozialversicherung (Reinigungspersonal) | 7.900,00 | 7.900,00 |
| 4641.4450 | Beiträge zur gesetzl. Sozialversicherung - Arbeiter - | 0,00 | 0,00 |
| 4641.4500 | Beihilfeversicherung | 100,00 | 100,00 |
| 5800.4160 | Beschäftigungsentgelte | 50,00 | 50,00 |
| 6300.4140 | Tarifliches Entgelt | 44.500,00 | 44.500,00 |
| 6300.4141 | Löhne für den Winterdienst | 15.000,00 | 15.000,00 |
| 6300.4142 | Leistungsentgelt gem. § 18 TVöD | 0,00 | 0,00 |
| 6300.4150 | Arbeiterlöhne | 0,00 | 0,00 |
| 6300.4340 | Beiträge zur Versorgungskasse | 3.550,00 | 3.550,00 |
| 6300.4350 | Beiträge an Versorgungskassen - Arbeiter - | 0,00 | 0,00 |
| 6300.4440 | Beiträge zur gesetzl. Sozialversicherung | 9.500,00 | 9.500,00 |
| 6300.4450 | Beiträge zur gesetzl. Sozialversicherung - Arbeiter - | 0,00 | 0,00 |

**0004 G-Gegenseitig deckungsfähig**

| Haushaltsstelle | Bezeichnung | geplante Haushaltsmittel im ... | |
|-----------------|---|---------------------------------|-------------------|
| | | ... Ansatz | ... Deckungskreis |
| 6300.4500 | Beihilfeversicherung | 0,00 | 0,00 |
| 7200.4140 | Tarifliches Entgelt | 0,00 | 0,00 |
| 7200.4160 | geringfügig Beschäftigte | 35.000,00 | 35.000,00 |
| 7200.4161 | Leistungsentgelt gem. § 18 TVöD | 0,00 | 0,00 |
| 7200.4340 | Beiträge zu Versorgungskassen Angestellte | 0,00 | 0,00 |
| 7200.4350 | Beiträge zu Versorgungskassen - Arbeiter - | 0,00 | 0,00 |
| 7200.4380 | Beiträge zu Versorgungskassen - Arbeiter - | 1.600,00 | 1.600,00 |
| 7200.4480 | sonstige Sozialversicherung | 9.500,00 | 9.500,00 |
| 7500.4140 | Tarifliches Entgelt | 0,00 | 0,00 |
| 7500.4150 | Personalausgaben Arbeiterlöhne | 0,00 | 0,00 |
| 7500.4340 | Beiträge zur Versorgungskasse | 0,00 | 0,00 |
| 7500.4350 | Beiträge zu Versorgungskassen - Arbeiter - | 0,00 | 0,00 |
| 7500.4440 | Beiträge zur gesetzl. Sozialversicherung | 0,00 | 0,00 |
| 7500.4450 | Beiträge zur gesetzl. Sozialversicherung - Arbeiter - | 0,00 | 0,00 |
| 7700.4140 | Tarifliches Entgelt | 295.000,00 | 295.000,00 |
| 7700.4141 | Leistungsentgelt gem. § 18 TVöD | 0,00 | 0,00 |
| 7700.4150 | Arbeiterlöhne | 0,00 | 0,00 |
| 7700.4340 | Beiträge zur Versorgungskasse | 24.600,00 | 24.600,00 |
| 7700.4350 | Beiträge zu Versorgungskassen - Arbeiter - | 0,00 | 0,00 |
| 7700.4440 | Beiträge zur gesetzl. Sozialversicherung | 63.500,00 | 63.500,00 |
| 7700.4450 | Beiträge zur gesetzl. Sozialversicherung - Arbeiter - | 0,00 | 0,00 |
| 7700.4500 | Beihilfeversicherung | 50,00 | 50,00 |
| 8150.4140 | Tarifliches Entgelt | 0,00 | 0,00 |
| 8150.4141 | Leistungsentgelt gem. § 18 TVöD | 0,00 | 0,00 |
| 8150.4150 | Arbeiterlöhne Wasserversorgung | 0,00 | 0,00 |
| 8150.4340 | Beiträge zur Versorgungskasse | 0,00 | 0,00 |
| 8150.4350 | Beiträge zu Versorgungskassen - Arbeiter - | 0,00 | 0,00 |
| 8150.4440 | Beiträge zur gesetzl. Sozialversicherung | 0,00 | 0,00 |
| 8150.4450 | Beiträge z. gesetzl. Sozialversicherung - Arbeiter - | 0,00 | 0,00 |
| 8150.4500 | Beihilfeversicherung | 0,00 | 0,00 |

Geplante Mittel im Deckungskreis gesamt: 3.803.600,00 *



0050 G-Gegenseitig deckungsfähig

| Haushaltsstelle | Bezeichnung | geplante Haushaltsmittel im ... | |
|--|---|---------------------------------|-------------------|
| | | ... Ansatz | ... Deckungskreis |
| Gebend / Nehmend | | | |
| 0600.5000 | Sächl. Verwaltungs- u. Betriebsaufwand Unterhaltung d.Grundstücke u.baul.Anl. | 10.000,00 | 10.000,00 |
| 0600.5010 | Wartung Aufzug | 5.500,00 | 5.500,00 |
| 1301.5001 | FFW-Sirenen | 600,00 | 600,00 |
| 1302.5001 | FFW-Sirenen | 350,00 | 350,00 |
| 1303.5001 | FFW-Sirenen | 1.200,00 | 1.200,00 |
| 2152.5000 | Unterhaltung der Grundstücke und bau- lichen Anlagen | 13.000,00 | 13.000,00 |
| 2152.5010 | Wartung Aufzug | 2.400,00 | 2.400,00 |
| 4640.5000 | Unterhaltung der Gebäude KiGarten, Außenanlagen, Spielplatz | 5.000,00 | 5.000,00 |
| 4641.5000 | Unterhaltung der Gebäude KiGarten, Außenanlagen, Spielplatz | 15.000,00 | 15.000,00 |
| 5800.5000 | Unterhaltung der Grundstücke und baul. Anlagen (Begrünung, Baumpflege udgl.) | 5.000,00 | 5.000,00 |
| 7000.5000 | Unterhaltung der Grundstücke und bau- lichen Anlagen | 10.000,00 | 10.000,00 |
| 7500.5000 | Unterhaltung d. Grundstücke u. baulichen Anlagen | 3.000,00 | 3.000,00 |
| 7630.5000 | Unterhaltung der Grundstücke und bau- lichen Anlagen (Uhrenanlagen) | 500,00 | 500,00 |
| 7670.5000 | Unterhaltung der Grundstücke und baulichen Anlagen | 7.000,00 | 7.000,00 |
| 7700.5000 | Unterhaltung der Grundstücke und bau- lichen Anlagen | 2.500,00 | 2.500,00 |
| 8150.5000 | Unterhaltung der Grundstücke und Anlagen (Hochbehälter und Pumpenhaus) | 0,00 | 0,00 |
| 8800.5000 | Unterhaltung der Grundstücke und bau- lichen Anlagen (Wohnhaus Bräuanger) | 10.000,00 | 10.000,00 |
| 8800.5001 | Unterhaltung der Grundstücke und bau- lichen Anlagen (Kloster) | 2.000,00 | 2.000,00 |
| 8800.5002 | Unterhaltung der Grundstücke und bau- lichen Anlagen (Bauhofwohnung) | 1.000,00 | 1.000,00 |
| Geplante Mittel im Deckungskreis gesamt: | | | 94.050,00 * |

**0051 G-Gegenseitig deckungsfähig**

| Haushaltsstelle | Bezeichnung | geplante Haushaltsmittel im ... | |
|--|--|---------------------------------|-------------------|
| | | ... Ansatz | ... Deckungskreis |
| Gebend / Nehmend | | | |
| 2152.5100 | Unterhaltung des sonst.unbew. Vermögens - Dienstleistungsvertrag Reinigungsfirma | 40.000,00 | 40.000,00 |
| 4600.5100 | Unterhaltung von Spielplätzen | 5.000,00 | 5.000,00 |
| 5600.5100 | Unterhaltung des sonst. unbew. Vermögens (Sportplätze, Entspannungspfad) | 6.000,00 | 6.000,00 |
| 5700.5100 | Unterhaltung d.sonst.unbewegl.Vermögens (Freibäder, Spiel- u. Liegewiesen) | 4.500,00 | 4.500,00 |
| 6300.5100 | Unterhaltung d.sonst.unbewegl.Vermögens (Straßen, Wege, Plätze, Brücken usw.) | 15.000,00 | 15.000,00 |
| 6300.5101 | Sächl. Verwaltungs- u. Betriebsaufwand - Winterdienst - | 35.000,00 | 35.000,00 |
| 6300.5102 | Verkehrszeichen u. Absperrvorrichtungen | 15.000,00 | 15.000,00 |
| 6300.5103 | Böschungsmähen | 14.000,00 | 14.000,00 |
| 6900.5100 | Unterhaltung d.sonst.unbewegl.Vermögens (einschl. Bachräumungen) | 5.000,00 | 5.000,00 |
| 7000.5100 | Unterhaltung d.sonst.unbewegl.Ver- mögens (Kanalnetz usw.) | 100.000,00 | 100.000,00 |
| 7200.5100 | Unterhaltung des sonstigen unbeweglichen Vermögens | 300,00 | 300,00 |
| 7200.5101 | Kosten Gartenabfälle | 7.500,00 | 7.500,00 |
| 7200.5102 | Kosten Bauschuttcontainer | 2.600,00 | 2.600,00 |
| 7200.5103 | Kosten Entsorgung Schrottauto | 0,00 | 0,00 |
| 7200.5104 | Aktion saubere Landschaft | 600,00 | 600,00 |
| 7500.5100 | Kosten Friedhofsabfälle | 300,00 | 300,00 |
| 7800.5100 | Unterhaltung d. sonst. unbeweglichen Vermögens (Wirtschafts- u. Feldwege) | 12.000,00 | 12.000,00 |
| 8150.5100 | Unterhaltung des Rohrnetzes | 0,00 | 0,00 |
| 8150.5101 | Reparatur Wasserleitung | 0,00 | 0,00 |
| 8150.5102 | Bereitschaftsdienst WZV | 0,00 | 0,00 |
| 8800.5100 | Unterhaltung des sonstigen unbeweglichen Vermögens | 5.000,00 | 5.000,00 |
| Geplante Mittel im Deckungskreis gesamt: | | 267.800,00 | |



0052 G-Gegenseitig deckungsfähig

| Haushaltsstelle | Bezeichnung | geplante Haushaltsmittel im ... | |
|--|--|---------------------------------|-------------------|
| | | ... Ansatz | ... Deckungskreis |
| Gebend / Nehmend | | | |
| 0200.5200 | Geräte, Ausstattungs-u. Ausrüstungs- gegenstände, sonst.Gebr.Gegenstände | 35.000,00 | 35.000,00 |
| 0300.5200 | Sächl. Verw.- u. Betriebsaufwand Geräte, Ausst. u. Ausrüstungsgegenstände | 1.000,00 | 1.000,00 |
| 0600.5200 | Geräte, Ausstattungs- und Ausrüstungs- gegenstände, sonst.Gebrauchsgegenstände | 32.000,00 | 32.000,00 |
| 2152.5200 | Geräte, Ausstattungs-u.Ausrüstungsgegen- stände, sonst. Gebrauchsgegenstände | 2.500,00 | 2.500,00 |
| 3410.5200 | Geräte, Ausstattungs-u.Ausrüstungsgegen- stände, sonst. Gebrauchsgegenstände | 0,00 | 0,00 |
| 3520.5200 | Geräte, Ausstattungs-u.Ausrüstungsgegen- stände, sonst. Gebrauchsgegenstände | 4.700,00 | 4.700,00 |
| 4601.5200 | Geräte, Ausstattungs-u.Ausrüstungsgegen- stände, sonst. Gebrauchsgegenstände | 4.500,00 | 4.500,00 |
| 4640.5200 | Geräte, Ausstattungs- u.Ausrüstungs- gegenstände | 17.000,00 | 17.000,00 |
| 4641.5200 | Geräte, Ausstattungs- und Ausrüstungs- gegenstände | 15.000,00 | 15.000,00 |
| 5700.5200 | Geräte, Ausstattungs-u.Ausrüstungsgegen- stände, sonst. Gebrauchsgegenstände | 2.000,00 | 2.000,00 |
| 5800.5200 | Geräte, Ausstattungs-u.Ausrüstungsgegen- stände, sonst. Gebrauchsgegenstände | 2.000,00 | 2.000,00 |
| 6750.5200 | Geräte, Ausstattungs-u.Ausrüstungsgegen- stände, sonst. Gebrauchsgegenstände | 1.000,00 | 1.000,00 |
| 7000.5200 | Geräte,Ausstattungs-u.Ausrüstungsgegen- stände,sonst.Gebrauchsgegenstände | 12.000,00 | 12.000,00 |
| 7500.5200 | Geräte,Ausstattungs-u.Ausrüstungsgegen- stände, sonst. Gebrauchsgegenstände | 400,00 | 400,00 |
| 7670.5200 | Geräte, Ausstattungs-u.Ausrüstungsgegen- stände, sonst. Gebrauchsgegenstände | 5.000,00 | 5.000,00 |
| 7700.5200 | Geräte, Ausstattungs-u.Ausrüstungsgegen- stände, sonst. Gebrauchsgegenstände | 28.000,00 | 28.000,00 |
| 8150.5200 | Geräte, Ausstattungs-u.Ausrüstungsgegen- stände, sonst. Gebrauchsgegenstände | 0,00 | 0,00 |
| 8800.5200 | Geräte, Ausstattungs- u.Ausrüstungsge- genstände, sonst. Gebrauchsgegenstände | 4.000,00 | 4.000,00 |
| Geplante Mittel im Deckungskreis gesamt: | | | 166.100,00 * |

**0053 G-Gegenseitig deckungsfähig**

| Haushaltsstelle | Bezeichnung | geplante Haushaltsmittel im ... | |
|------------------|--------------------------------------|---------------------------------|-------------------|
| | | ... Ansatz | ... Deckungskreis |
| Gebend / Nehmend | | | |
| 0600.5320 | Miete für Kopierautomaten | 8.000,00 | 8.000,00 |
| 0600.5321 | Miete für Telefonanlage | 0,00 | 0,00 |
| 4640.5320 | Miete für Kopierer | 0,00 | 0,00 |
| 4641.5320 | Miete für Kopierer | 0,00 | 0,00 |
| 4641.5321 | Miete Küchengeräte | 650,00 | 650,00 |
| 5600.5300 | Mieten und Pachten - Liga Regensburg | 0,00 | 0,00 |
| 5600.5301 | Pacht Bolzplätze | 1.000,00 | 1.000,00 |
| 5600.5302 | Pacht an Spatenbräu (Tennisverein) | 0,00 | 0,00 |
| 8800.5300 | Pacht Fl.Nr. 624/2 | 400,00 | 400,00 |

Geplante Mittel im Deckungskreis gesamt: 10.050,00 *



0054 G-Gegenseitig deckungsfähig

| Haushaltsstelle | Bezeichnung | geplante Haushaltsmittel im ... | |
|------------------|---|---------------------------------|-------------------|
| | | ... Ansatz | ... Deckungskreis |
| Gebend / Nehmend | | | |
| 0600.5410 | Bewirtsch.d.Grundstücke,baul.Anlagen (Wasser,Kanal,Müll usf.) | 3.500,00 | 3.500,00 |
| 0600.5420 | Heizmaterial, Ölverbrauch | 10.000,00 | 10.000,00 |
| 0600.5430 | Reinigungsmittel | 3.600,00 | 3.600,00 |
| 0600.5431 | Vergütung an Reinigungsunternehmen | 0,00 | 0,00 |
| 0600.5440 | Stromverbrauch | 3.500,00 | 3.500,00 |
| 0600.5450 | Gebäudebrandversicherung | 0,00 | 0,00 |
| 1300.5400 | Bewirtschaftung der Grundstücke und baulichen Anlagen | 2.500,00 | 2.500,00 |
| 1300.5420 | Heizmaterial Ölverbrauch | 7.000,00 | 7.000,00 |
| 1300.5430 | Stromverbrauch | 5.300,00 | 5.300,00 |
| 1301.5400 | Bewirtschaftung der Grundstücke und baulichen Anlagen | 3.000,00 | 3.000,00 |
| 1301.5430 | Stromverbrauch | 7.500,00 | 7.500,00 |
| 1302.5400 | Bewirtschaftung der Grundstücke und baulichen Anlagen | 400,00 | 400,00 |
| 1302.5430 | Stromverbrauch | 2.200,00 | 2.200,00 |
| 1303.5400 | Bewirtschaftung der Grundstücke und baulichen Anlagen | 300,00 | 300,00 |
| 1303.5430 | Stromverbrauch | 1.500,00 | 1.500,00 |
| 2152.5410 | Bewirtschaftung der Grundstücke (Wasser, Kanal, Müll, Versich. usw.) | 6.000,00 | 6.000,00 |
| 2152.5420 | Heizung, Ölverbrauch | 20.500,00 | 20.500,00 |
| 2152.5440 | Stromverbrauch | 19.000,00 | 19.000,00 |
| 4601.5400 | Bewirtschaftung der Grundstücke und baulichen Anlagen | 2.800,00 | 2.800,00 |
| 4640.5400 | Bewirtschaftung der Grundstücke u.bauli- chen Anlagen (Wa-Ka-Müll,Kaminreinigung) | 4.600,00 | 4.600,00 |
| 4640.5410 | Heizmaterial, Ölverbrauch | 11.500,00 | 11.500,00 |
| 4640.5420 | Reinigungsmittel | 5.200,00 | 5.200,00 |
| 4640.5430 | Stromverbrauch | 9.500,00 | 9.500,00 |
| 4640.5440 | Bewirtschaftung der Grundstücke Gebäudebrandversicherung | 0,00 | 0,00 |
| 4641.5400 | Bewirtschaftung der Grundstücke und bau- lichen Anlagen (Wa-Ka-Müll, Kaminrein.) | 6.500,00 | 6.500,00 |
| 4641.5410 | Heizmaterial, Ölverbrauch | 9.300,00 | 9.300,00 |
| 4641.5420 | Reinigungsmittel | 8.500,00 | 8.500,00 |
| 4641.5430 | Stromverbrauch | 12.500,00 | 12.500,00 |
| 4641.5440 | Bewirtschaftung der Grundstücke Gebäudebrandversicherung | 0,00 | 0,00 |
| 5700.5400 | Bewirtschaftung der Grundstücke und bau- lichen Anlagen | 10.000,00 | 10.000,00 |
| 7000.5400 | Bewirtschaftung der Grundstücke und baulichen Anlagen | 7.500,00 | 7.500,00 |
| 7000.5401 | Abfallgebühren | 4.000,00 | 4.000,00 |
| 7500.5400 | Bewirtschaftung der Grundstücke u. bau- lichen Anlagen usw. | 1.150,00 | 1.150,00 |
| 7500.5401 | Stromkosten Leichenhaus | 2.000,00 | 2.000,00 |
| 7670.5400 | Bewirtschaftungskosten der Hopfenhalle | 10.500,00 | 10.500,00 |
| 7670.5401 | Wasser/Abwassergebühren | 1.700,00 | 1.700,00 |
| 7700.5400 | Bewirtschaftung der Grundstücke und bau- lichen Anlagen | 7.500,00 | 7.500,00 |
| 7700.5410 | Heizkosten | 8.500,00 | 8.500,00 |
| 7700.5411 | Stromkosten | 6.500,00 | 6.500,00 |
| 8800.5400 | Bewirtschaftung der Grundstücke und baulichen Anlagen (Bräuanger) | 11.500,00 | 11.500,00 |
| 8800.5401 | Bewirtschaftung der Grundstücke -Heizöl- (Bräuanger) | 6.600,00 | 6.600,00 |
| 8800.5402 | Bewirtschaftung der Grundstücke und baulichen Anlagen (Kloster) | 2.500,00 | 2.500,00 |
| 8800.5403 | Bewirtschaftung der Grundstücke -Heizöl- (Kloster) | 6.500,00 | 6.500,00 |
| 8800.5404 | Stromkosten (Kloster) | 3.000,00 | 3.000,00 |
| 8800.5405 | Bewirtschaftung der Grundstücke und baulichen Anlagen (Marktstraße 17) | 4.600,00 | 4.600,00 |
| 8800.5406 | Bewirtschaftung der Grundstücke und baulichen Anlagen (Marktstraße 23) | 14.800,00 | 14.800,00 |
| 8800.5407 | Bewirtschaftung der sonst. Grundstücke und baulichen Anlagen | 3.600,00 | 3.600,00 |

Geplante Mittel im Deckungskreis gesamt: 278.650,00 *

**Deckungskreisliste**mit Einzeldarstellung der Haushaltsstellen
zur HH-/NT-Planung

erstellt am: 27.02.2023 / 10:26:27

erstellt von: Herr Anneser

erstellt für: 00 MARKT NANDLSTADT

erstellt für Planjahr: 2023

0055 G-Gegenseitig deckungsfähig

| Haushaltsstelle | Bezeichnung | geplante Haushaltsmittel im ... | |
|------------------|---|---------------------------------|-------------------|
| | | ... Ansatz | ... Deckungskreis |
| Gebend / Nehmend | | | |
| 0600.5501 | Dienstfahrzeuge | 1.500,00 | 1.500,00 |
| 6300.5500 | Haltung von Fahrzeugen (Straßenunterhal- tungsfahrzeuge - Unimog) | 6.500,00 | 6.500,00 |
| 6300.5501 | Haltung von Fahrzeugen (MB trac + Caddy) | 9.000,00 | 9.000,00 |
| 7670.5500 | Haltung von Fahrzeugen | 3.000,00 | 3.000,00 |
| 7700.5500 | Haltung von Fahrzeugen (Rasenmäher,Säge, Kipper Deutz-Traktor) | 16.500,00 | 16.500,00 |
| 7700.5501 | Dieselmkraftstoff | 19.700,00 | 19.700,00 |
| 8150.5500 | Haltung von Fahrzeugen | 0,00 | 0,00 |

Geplante Mittel im Deckungskreis gesamt: 56.200,00 *



0056 G-Gegenseitig deckungsfähig

| Haushaltsstelle | Bezeichnung | geplante Haushaltsmittel im ... | |
|--|---|---------------------------------|-------------------|
| | | ... Ansatz | ... Deckungskreis |
| Gebend / Nehmend | | | |
| 0500.5620 | Besondere Aufwendungen für Bedienstete (Aus-u.Fortbildung der Standesbeamten) | 3.000,00 | 3.000,00 |
| 0600.5600 | Besondere Aufwendungen für Bedienstete (Ausbildung - BVS) | 0,00 | 0,00 |
| 0800.5620 | Besondere Aufwendungen für Bedienstete (Aus- und Fortbildung, Kurse usw.) | 20.000,00 | 20.000,00 |
| 2152.5600 | Besondere Aufwendungen für Bedienstete (Dienst- und Schutzkleidung usw.) | 100,00 | 100,00 |
| 4640.5600 | Besondere Aufwendungen für Bedienstete (Aus- und Fortbildung, Lehrgänge usw.) | 4.500,00 | 4.500,00 |
| 4641.5600 | Besondere Aufwendungen für Bedienstete (Aus- und Fortbildung, Lehrgänge usw.) | 4.500,00 | 4.500,00 |
| 7700.5600 | Besondere Aufwendungen für Bedienstete (Dienst- und Schutzkleidung,Fortbildung) | 13.500,00 | 13.500,00 |
| 8150.5600 | Ausbildung, Arbeitskleidung | 0,00 | 0,00 |
| Geplante Mittel im Deckungskreis gesamt: | | | 45.600,00 * |

**Deckungskreisliste**mit Einzeldarstellung der Haushaltsstellen
zur HH-/NT-Planung**0063 G-Gegenseitig deckungsfähig**

| Haushaltsstelle | Bezeichnung | geplante Haushaltsmittel im ... | |
|------------------|---|---------------------------------|-------------------|
| | | ... Ansatz | ... Deckungskreis |
| Gebend / Nehmend | | | |
| 0000.6300 | Weitere Verw.-u.Sachausgaben (Ehrungen,Feste,Feierlichk.) | 10.000,00 | 10.000,00 |
| 0000.6301 | Öffentlichkeitsarbeit (Repräsentation in div. Medien) | 10.000,00 | 10.000,00 |
| 0000.6314 | Gemeindepartnerschaft | 5.000,00 | 5.000,00 |
| 0000.6320 | Alters- und Ehejubilare | 2.800,00 | 2.800,00 |
| 0200.6300 | Weitere Sachausgaben Information, Öffentlichkeitsarbeit | 0,00 | 0,00 |
| 0200.6301 | Amtsblatt | 5.300,00 | 5.300,00 |
| 0200.6310 | Grenzsteine | 0,00 | 0,00 |
| 0500.6320 | Aufwendungen für Datenverarbeitung | 7.000,00 | 7.000,00 |
| 0600.6320 | Aufwendungen für Datenverarbeitung | 40.000,00 | 40.000,00 |
| 0600.6321 | Aufwendungen für Datenverarbeitung - Wartung - | 3.500,00 | 3.500,00 |
| 0600.6322 | DV-Seminare | 0,00 | 0,00 |
| 0600.6323 | ALB- und DFK-Daten Vermessungsamt | 2.600,00 | 2.600,00 |
| 0600.6324 | Datenübermittlung EWO an Polizei | 0,00 | 0,00 |
| 2150.6300 | Weitere Betriebs- und Sachausgaben Hallenbadnutzung Grundschüler | 0,00 | 0,00 |
| 3400.6300 | Volkstrauertag | 1.050,00 | 1.050,00 |
| 3400.6301 | Hopfenfest | 20.000,00 | 20.000,00 |
| 3400.6302 | Marktfest / Fest der Sinne | 60.000,00 | 60.000,00 |
| 3400.6303 | Hopfenkranzfest | 0,00 | 0,00 |
| 3400.6304 | 1200-Jahr-Feier | 0,00 | 0,00 |
| 3400.6306 | Sonstige Märkte | 650,00 | 650,00 |
| 3410.6300 | Weitere Betriebs- und Sachausgaben Verbrauchsmittel | 0,00 | 0,00 |
| 3520.6320 | Datenverarbeitung | 4.500,00 | 4.500,00 |
| 5800.6300 | Weitere Betriebs- und Sachausgaben (Düngemittel u. sonst. Verbrauchsmittel) | 2.000,00 | 2.000,00 |
| 6300.6300 | Weitere Betriebs- und Sachausgaben (Hausnummernschilder) | 0,00 | 0,00 |
| 6700.6300 | Weitere Betriebs- und Sachausgaben (Glühlampen, Leuchtstäbe, LED's usw.) | 75.000,00 | 75.000,00 |
| 6700.6310 | Stromkosten Straßenbeleuchtung | 33.000,00 | 33.000,00 |
| 6750.6360 | Dienstleistungen durch Dritte (Straßenreinigungsunternehmen) | 18.000,00 | 18.000,00 |
| 7000.6340 | Energieverbrauch für Betriebszwecke (Stromverbrauch) | 30.000,00 | 30.000,00 |
| 7500.6320 | ElFried Softwarepflege | 2.000,00 | 2.000,00 |
| 7500.6365 | Bestattungsleistungen durch Dritte | 16.000,00 | 16.000,00 |
| 7670.6330 | Stromkosten | 8.000,00 | 8.000,00 |
| 8150.6300 | Wasseruntersuchungen | 0,00 | 0,00 |
| 8150.6330 | Stromverbrauch der Pumpe | 0,00 | 0,00 |

Geplante Mittel im Deckungskreis gesamt: 356.400,00 *

**0064 G-Gegenseitig deckungsfähig**

| Haushaltsstelle | Bezeichnung | geplante Haushaltsmittel im ... | |
|------------------|---|---------------------------------|-------------------|
| | | ... Ansatz | ... Deckungskreis |
| Gebend / Nehmend | | | |
| 0200.6400 | Steuern, Versicherungen, Schadensfälle (Unfall-,Haftpflicht-,Rechtsschutzvers.) | 55.000,00 | 55.000,00 |
| 0300.6400 | Steuern, Versicherungen, Schadensfälle (Kassenversicherung) | 4.900,00 | 4.900,00 |
| 0600.6400 | Steuern, Versicherungen, Schadensfälle (Mobiliarversicherung udgl.) | 1.400,00 | 1.400,00 |
| 1100.6400 | Beitrag zum ASD | 3.000,00 | 3.000,00 |
| 1300.6400 | Steuern, Versicherungen, Schadensfälle (Zusatz-Unfallvers. f. Feuerwehrleute) | 2.700,00 | 2.700,00 |
| 1301.6400 | Steuern, Versicherungen, Schadensfälle | 850,00 | 850,00 |
| 1302.6400 | Steuern, Versicherungen, Schadensfälle | 650,00 | 650,00 |
| 1303.6400 | Steuern, Versicherungen, Schadensfälle | 400,00 | 400,00 |
| 2152.6400 | Steuern, Versicherungen, Schadensfälle | 800,00 | 800,00 |
| 2950.6400 | Steuern, Versicherungen, Schadensfälle (Schülerunfallversicherung) | 28.600,00 | 28.600,00 |
| 4640.6400 | Steuern, Versicherungen, Schadensfälle (Einbruch-,Feuer-,Hausratvers.) | 800,00 | 800,00 |
| 4641.6400 | Steuern, Versicherungen, Schadensfälle (Einbruch-, Feuer-, Hausratvers.) | 1.200,00 | 1.200,00 |
| 7000.6400 | Steuern, Versicherungen, Schadensfälle | 3.200,00 | 3.200,00 |
| 7200.6400 | Beitrag Unterstützungsfond nach Art. 13a Bayerisches Bodengesetz | 2.450,00 | 2.450,00 |
| 7670.6410 | Umsatzsteuer an Finanzamt | 8.500,00 | 8.500,00 |
| 7670.6430 | Versicherungen | 100,00 | 100,00 |
| 7700.6400 | Versicherungen | 550,00 | 550,00 |
| 7800.6400 | Beitrag zur landw. Berufsgenossenschaft | 500,00 | 500,00 |
| 8800.6400 | Steuern, Versicherungen, Schadensfälle | 2.500,00 | 2.500,00 |

Geplante Mittel im Deckungskreis gesamt:

118.100,00 *

**Deckungskreisliste**mit Einzeldarstellung der Haushaltsstellen
zur HH-/NT-Planung

erstellt am: 27.02.2023 / 10:26:27

erstellt von: Herr Anneser

erstellt für: 00 MARKT NANDLSTADT

erstellt für Planjahr: 2023

Seite: 187

0070 G-Gegenseitig deckungsfähig

| Haushaltsstelle | Bezeichnung | geplante Haushaltsmittel im ... | |
|------------------|---|---------------------------------|-------------------|
| | | ... Ansatz | ... Deckungskreis |
| Gebend / Nehmend | | | |
| 3320.7000 | Zuschüsse f. laufende Zwecke (Vereine, Verbände, Kultur) | 0,00 | 0,00 |
| 3400.7099 | Faschingsumzug | 2.000,00 | 2.000,00 |
| 3500.7000 | Zuschuss an Volkshochschule | 10.000,00 | 10.000,00 |
| 3500.7001 | Defizitausgleich VHS | 0,00 | 0,00 |
| 3550.7000 | Zuschüsse für laufende Zwecke an übrige Bereiche (Volksbildungswerk und dgl.) | 0,00 | 0,00 |
| 4512.7010 | Sommerferienspiele | 0,00 | 0,00 |
| 4601.7000 | Zuschüsse an Vereine für Jugendarbeit | 12.000,00 | 12.000,00 |
| 4601.7010 | Sommerferienspiele | 7.500,00 | 7.500,00 |
| 4601.7020 | Beitrag Kreisjugendring | 34.200,00 | 34.200,00 |
| 4700.7000 | Altenhilfe (Seniorenstammtisch) | 1.000,00 | 1.000,00 |
| 5500.7000 | Zuschüsse für laufende Zwecke an Turn- und Sportvereine | 0,00 | 0,00 |

Geplante Mittel im Deckungskreis gesamt:

66.700,00 *

**0650 G-Gegenseitig deckungsfähig**

| Haushaltsstelle | Bezeichnung | geplante Haushaltsmittel im ... | |
|------------------|--|---------------------------------|-------------------|
| | | ... Ansatz | ... Deckungskreis |
| Gebend / Nehmend | | | |
| 0200.6500 | Bürobedarf | 8.500,00 | 8.500,00 |
| 0300.6500 | Bürobedarf | 500,00 | 500,00 |
| 0500.6500 | Bürobedarf, Deko Trauzimmer | 1.000,00 | 1.000,00 |
| 0520.6500 | Bürobedarf (Wahlmappen, Vordrucke udgl.) | 2.000,00 | 2.000,00 |
| 1100.6500 | Bürobedarf und sonstige Verwaltungs- u. Sachausgaben | 2.000,00 | 2.000,00 |
| 4640.6500 | Bürobedarf | 1.000,00 | 1.000,00 |
| 4641.6500 | Bürobedarf | 950,00 | 950,00 |
| 6100.6500 | Flurkarten | 0,00 | 0,00 |
| 8150.6500 | Bürobedarf | 0,00 | 0,00 |

Geplante Mittel im Deckungskreis gesamt: 15.950,00 *

**Deckungskreisliste**mit Einzeldarstellung der Haushaltsstellen
zur HH-/NT-Planung**0651 G-Gegenseitig deckungsfähig**

| Haushaltsstelle | Bezeichnung | geplante Haushaltsmittel im ... | |
|------------------|--------------------------|---------------------------------|-------------------|
| | | ... Ansatz | ... Deckungskreis |
| Gebend / Nehmend | | | |
| 0000.6510 | Bücher und Zeitschriften | 400,00 | 400,00 |
| 0200.6510 | Fachliteratur | 14.300,00 | 14.300,00 |
| 0300.6510 | Fachliteratur | 2.600,00 | 2.600,00 |
| 0500.6510 | Fachliteratur | 1.200,00 | 1.200,00 |
| 0520.6510 | Fachliteratur | 2.000,00 | 2.000,00 |
| 1100.6510 | Fachliteratur | 6.000,00 | 6.000,00 |
| 4640.6510 | Fachliteratur | 1.400,00 | 1.400,00 |
| 4641.6510 | Fachliteratur | 2.200,00 | 2.200,00 |

Geplante Mittel im Deckungskreis gesamt: 30.100,00 *



0652 G-Gegenseitig deckungsfähig

| Haushaltsstelle | Bezeichnung | geplante Haushaltsmittel im ... | |
|------------------|-------------------------------------|---------------------------------|-------------------|
| | | ... Ansatz | ... Deckungskreis |
| Gebend / Nehmend | | | |
| 0200.6520 | Postgebühren | 10.000,00 | 10.000,00 |
| 0200.6521 | Telefongebühren | 0,00 | 0,00 |
| 0200.6522 | Telefon u. Internet | 4.000,00 | 4.000,00 |
| 0200.6523 | Datenübertragung komuna.NET | 1.300,00 | 1.300,00 |
| 0520.6520 | Postgebühren | 2.000,00 | 2.000,00 |
| 2152.6520 | Telefongebühren - Aufzugsnotruf - | 300,00 | 300,00 |
| 4640.6520 | Telefongebühren | 950,00 | 950,00 |
| 4640.6521 | Rundfunkgebühren | 0,00 | 0,00 |
| 4641.6520 | Telefongebühren | 950,00 | 950,00 |
| 4641.6521 | Rundfunkgebühren | 0,00 | 0,00 |
| 7000.6510 | Telefongebühren (einschl. Internet) | 850,00 | 850,00 |
| 7650.6520 | Gebühren | 2.000,00 | 2.000,00 |
| 7700.6520 | Telefongebühren | 2.500,00 | 2.500,00 |
| 8150.6521 | Telefongebühren | 0,00 | 0,00 |

Geplante Mittel im Deckungskreis gesamt: 24.850,00 *

**Deckungskreisliste**mit Einzeldarstellung der Haushaltsstellen
zur HH-/NT-Planung**0655 G-Gegenseitig deckungsfähig**

| Haushaltsstelle | Bezeichnung | geplante Haushaltsmittel im ... | |
|--|--|---------------------------------|-------------------|
| | | ... Ansatz | ... Deckungskreis |
| Gebend / Nehmend | | | |
| 0200.6550 | Geschäftsausgaben Sachverst., Gerichts- und ähnl. Kosten | 2.000,00 | 2.000,00 |
| 0300.6550 | Sachverständigen-, Gerichts- u. ähnl. Kosten (Vermögensaufstellung,RP) | 42.000,00 | 42.000,00 |
| 6100.6550 | Vergütung an Dritte für Pläne und Sach- verständigen-Gutachten | 25.000,00 | 25.000,00 |
| 6100.6551 | Bebauungsplan Ziegelstadl III | 0,00 | 0,00 |
| 6100.6553 | Erneuerung Flächennutzungsplan und Landschaftsplan | 50.000,00 | 50.000,00 |
| 7000.6550 | Sachverständigenkosten | 35.000,00 | 35.000,00 |
| 7670.6550 | Sachverständigenkosten | 4.300,00 | 4.300,00 |
| 8150.6550 | Sachverständigen-, Gerichts- und ähnliche Kosten | 0,00 | 0,00 |
| Geplante Mittel im Deckungskreis gesamt: | | 158.300,00 * | |



Deckungskreisliste

mit Einzeldarstellung der Haushaltsstellen
zur HH-/NT-Planung

erstellt am: 27.02.2023 / 10:26:27

erstellt von: Herr Anneser

erstellt für: 00 MARKT NANDLSTADT

erstellt für Planjahr: 2023

Seite: 192

0661 G-Gegenseitig deckungsfähig

| Haushaltsstelle | Bezeichnung | geplante Haushaltsmittel im ... | |
|-----------------|-------------|---------------------------------|-------------------|
| | | ... Ansatz | ... Deckungskreis |

Gebend / Nehmend

| | | | |
|-----------|--|----------|----------|
| 0200.6610 | Mitgliedsbeiträge (Planungsverband, Gemeindetag, KAV) | 5.600,00 | 5.600,00 |
| 0500.6610 | Mitgliedsbeitrag an Verband der Standes- beamten | 100,00 | 100,00 |
| 1100.6610 | Fundtierabrechn. Tierschutzverein | 3.500,00 | 3.500,00 |
| 3400.6610 | Mitgliedsbeiträge (Hopfenmuseum u.a.) | 300,00 | 300,00 |
| 3520.6610 | Mitgliedsbeitrag Michaelsbund | 100,00 | 100,00 |
| 3600.6610 | Mitgliedsbeiträge (Bund Naturschutz, Archäolog.Verein) | 100,00 | 100,00 |
| 3650.6610 | Beitrag an den Entschädigungsfond für Denkmalpflege | 0,00 | 0,00 |
| 5700.6610 | Mitgliedsbeitrag Erholungsverein München | 1.450,00 | 1.450,00 |
| 7000.6610 | ATV-Beitrag | 0,00 | 0,00 |
| 7500.6610 | Mitgliedsbeitrag Gartenbauberufs- genossenschaft | 250,00 | 250,00 |
| 7670.6610 | Mitgliedsbeiträge Siegelgemeinden | 50,00 | 50,00 |
| 7800.6610 | Beitrag Waldbesitzervereinigung | 50,00 | 50,00 |
| 7900.6610 | Beitrag Tourismusverband Hallertau | 500,00 | 500,00 |
| 8150.6610 | Mitgliedsbeitrag Berufsgenossenschaft für Wasserwirtschaft | 0,00 | 0,00 |

Geplante Mittel im Deckungskreis gesamt: 12.000,00 *

**Deckungskreisliste**mit Einzeldarstellung der Haushaltsstellen
zur HH-/NT-Planung**1300 K-Kombinierter Deckungskreis**
(Mehreinnahmen berechtigen zu Mehrausgaben)

| Haushaltsstelle | Bezeichnung | geplante Haushaltsmittel im ... | |
|------------------|--|---------------------------------|-------------------|
| | | ... Ansatz | ... Deckungskreis |
| Gebend | | | |
| 1300.1500 | Sonstige Einnahmen (Versicherung) | 0,00 | 0,00 |
| 1300.1680 | Erstattung von Ausgaben des VwH von übrigen Bereichen | 3.000,00 | 0,00 |
| Nehmend | | | |
| 1300.9351 | Erwerb von bewegl. Sachen des Anlage- vermögen (aus Budget erwirtschaftet) | 5.000,00 | |
| Gebend / Nehmend | | | |
| 1300.4000 | Aufwendungen für ehrenamtliche Tätigkeit (Kommandanten,Gerätewarte,Verdienstauf) | 8.000,00 | 8.000,00 |
| 1300.4010 | Feuerwehrversammlungen | 1.300,00 | 1.300,00 |
| 1300.5000 | Unterhaltung der Grundstücke und bau- lichen Anlagen (Feuerwehrgerätehaus) | 2.500,00 | 2.500,00 |
| 1300.5200 | Geräte,Ausst.u.Ausrüstungsgegenstände sonst. Gebrauchsgegenstände | 12.000,00 | 12.000,00 |
| 1300.5500 | Haltung von Fahrzeugen (Kfz-Vers., Betriebsstoffe,Reifen,TÜV-Gebühren) | 9.500,00 | 9.500,00 |
| 1300.5600 | Besondere Aufwendungen für Bedienstete (Schutzbekleidung, Aus- und Fortbildung) | 22.000,00 | 22.000,00 |
| 1300.5601 | Schutzanzüge Bayern 2000 | 0,00 | 0,00 |
| 1300.5602 | Führerscheinerwerb von Mitgliedern | 1.250,00 | 1.250,00 |
| 1300.6520 | Telefongebühren | 450,00 | 450,00 |
| 1300.7000 | Zahlung an den Verein Feuerwehrerholungs heim und Kreisfeuerwehrverband | 350,00 | 350,00 |

Geplante Mittel im Deckungskreis gesamt: 57.350,00 *

**Deckungskreisliste**mit Einzeldarstellung der Haushaltsstellen
zur HH-/NT-Planung**1301 K-Kombinierter Deckungskreis**
(Mehreinnahmen berechtigten zu Mehrausgaben)

| Haushaltsstelle | Bezeichnung | geplante Haushaltsmittel im ... | |
|------------------|---|---------------------------------|-------------------|
| | | ... Ansatz | ... Deckungskreis |
| | | | |
| Gebend | | | |
| 1301.1500 | Sonstige Einnahmen (Versicherung) | 0,00 | 0,00 |
| 1301.1680 | Erstattung von Ausgaben des VwH von übrigen Bereichen | 0,00 | 0,00 |
| Nehmend | | | |
| 1301.9351 | Erwerb von bewegl. Sachen des Anlage- vermögens (aus Budget erwirtschaftet) | 3.000,00 | |
| Gebend / Nehmend | | | |
| 1301.4010 | Feuerwehrversammlungen | 550,00 | 550,00 |
| 1301.5000 | Unterhaltung der Grundstücke und bau- lichen Anlagen (Feuerwehrgerätehaus) | 7.000,00 | 7.000,00 |
| 1301.5200 | Geräte, Ausstattungs-u.Ausrüstungsgegen- stände, sonst. Gebrauchsgegenstände | 5.000,00 | 5.000,00 |
| 1301.5500 | Haltung von Fahrzeugen (Kfz-Vers., Betriebsstoffe,Reifen,TÜV-Gebühren) | 3.500,00 | 3.500,00 |
| 1301.5600 | Besondere Aufwendungen für Bedienstete (Schutzbekleidung, Aus- und Fortbildung) | 7.000,00 | 7.000,00 |
| 1301.5601 | Schutzanzüge Bayern 2000 | 0,00 | 0,00 |
| 1301.6520 | Telefongebühren | 600,00 | 600,00 |
| 1301.7000 | Zahlung an den Verein Feuerwehrerholungs heim und Kreisfeuerwehrverband | 250,00 | 250,00 |

Geplante Mittel im Deckungskreis gesamt: 23.900,00 *

**1302 K-Kombinierter Deckungskreis**
(Mehreinnahmen berechtigen zu Mehrausgaben)

| Haushaltsstelle | Bezeichnung | geplante Haushaltsmittel im ... | |
|------------------|---|---------------------------------|-------------------|
| | | ... Ansatz | ... Deckungskreis |
| Gebend | | | |
| 1302.1500 | Sonstige Einnahmen (Versicherung) | 0,00 | 0,00 |
| 1302.1680 | Erstattung von Ausgaben des VwH von übrigen Bereichen | 300,00 | 0,00 |
| Nehmend | | | |
| 1302.9351 | Erwerb von bewegl. Sachen des Anlage- vermögens (aus Budget erwirtschaftet) | 500,00 | |
| Gebend / Nehmend | | | |
| 1302.4010 | Feuerwehrversammlungen | 500,00 | 500,00 |
| 1302.5000 | Unterhaltung der Grundstücke und bau- lichen Anlagen (Feuerwehrgerätehaus) | 300,00 | 300,00 |
| 1302.5200 | Geräte, Ausstattungs-u.Ausrüstungsgegen- stände, sonst. Gebrauchsgegenstände | 4.000,00 | 4.000,00 |
| 1302.5500 | Haltung von Fahrzeugen (Kfz-Vers., Betriebsstoffe,Reifen,TÜV-Gebühren) | 1.600,00 | 1.600,00 |
| 1302.5600 | Besondere Aufwendungen für Bedienstete (Schutzbekleidung, Aus- und Fortbildung) | 4.500,00 | 4.500,00 |
| 1302.5601 | Schutzanzüge Bayern 2000 | 0,00 | 0,00 |
| 1302.6520 | Telefongebühren | 950,00 | 950,00 |
| 1302.7000 | Zahlung an den Verein Feuerwehrerholungs heim und Kreisfeuerwehrverband | 150,00 | 150,00 |

Geplante Mittel im Deckungskreis gesamt: 12.000,00 *



Deckungskreisliste

mit Einzeldarstellung der Haushaltsstellen
zur HH-/NT-Planung**1303 K-Kombinierter Deckungskreis**
(Mehreinnahmen berechtigten zu Mehrausgaben)

| Haushaltsstelle | Bezeichnung | geplante Haushaltsmittel im ... | |
|--|---|---------------------------------|-------------------|
| | | ... Ansatz | ... Deckungskreis |
| Gebend | | | |
| 1303.1500 | Sonstige Einnahmen (Versicherung) | 0,00 | 0,00 |
| 1303.1680 | Erstattung von Ausgaben des VwH von übrigen Bereichen | 0,00 | 0,00 |
| Nehmend | | | |
| 1303.9351 | Erwerb von bewegl. Sachen des Anlage- vermögens (aus Budget erwirtschaftet) | 500,00 | |
| Gebend / Nehmend | | | |
| 1303.4010 | Feuerwehrversammlungen | 500,00 | 500,00 |
| 1303.5000 | Unterhaltung der Grundstücke und bau- lichen Anlagen (Feuerwehrgerätehaus) | 250,00 | 250,00 |
| 1303.5200 | Geräte, Ausstattungs-u.Ausrüstungsgegen- stände, sonst. Gebrauchsgegenstände | 2.800,00 | 2.800,00 |
| 1303.5500 | Haltung von Fahrzeugen (Kfz-Vers., Betriebsstoffe,Reifen,TÜV-Gebühren) | 700,00 | 700,00 |
| 1303.5600 | Besondere Aufwendungen für Bedienstete (Schutzbekleidung, Aus- und Fortbildung) | 2.500,00 | 2.500,00 |
| 1303.5601 | Schutzanzüge Bayern 2000 | 0,00 | 0,00 |
| 1303.6520 | Telefongebühren | 300,00 | 300,00 |
| 1303.7000 | Zahlung an den Verein Feuerwehrerholungs heim und Kreisfeuerwehrverband | 150,00 | 150,00 |
| Geplante Mittel im Deckungskreis gesamt: | | | 7.200,00 * |

*** Ende der Liste ***

Stand der Rücklagen

Stand der Schulden

Übersicht über den voraussichtlichen Stand der Rücklagen

- in EUR -

| Art | Stand zu Beginn des Vorjahres 2022 | Voraussichtlicher Stand zu Beginn des Haushaltsjahres 2023 |
|------------------------|---|--|
| 1. Allgemeine Rücklage | 6.480.000 | 2.685.000 |

Nachrichtlich**Mindestbetrag der allgemeinen Rücklage:***Ausgaben des Verwaltungshaushaltes der letzten 3 Jahre:*

| | |
|--|-------------------|
| 2020: | 9.615.107 EUR |
| 2021: | 9.741.403 EUR |
| 2022: | 10.161.550 EUR |
| <i>Gesamtbetrag der letzten 3 Jahre:</i> | 29.518.060 EUR |
| <i>Durchschnitt der letzten 3 Jahre:</i> | 9.839.353 EUR |
| hiervon 1 v. H.: | 98.394 EUR |

*** Ende der Liste "Übersicht über den voraussichtlichen Stand der Rücklagen" ***

Übersicht

über den voraussichtlichen Stand der Schulden

- in 1.000 Euro -

| Art | Voraussichtlicher | | | | |
|---|-------------------------------------|---|--------|------------|---|
| | Stand zu Beginn des Vorjahres | Stand zu Beginn des Haushaltsjahres | Zugang | Abgang | Stand nach Ablauf des Haushaltsjahres |
| 1. Schulden aus Krediten von/vom | | | | | |
| 1.1 Bund, LAF, Sondervermögen | | | | | |
| 1.2 Land | | | | | |
| 1.3 Gemeinden und Gemeindeverbänden | | | | | |
| 1.4 Zweckverbänden u. dgl. | | | | | |
| 1.5 Sonstigen öffentlichen Bereich | | | | | |
| 1.6 Kreditmarkt (Bereiche 5 bis 8, siehe Nr. 1.1 AllgZV KommGrPI) | 4.432 | 3.928 | | 511 | 3.417 |
| Summe 1 | 4.432 | 3.928 | | 511 | 3.417 |
| davon entfallen auf Maßnahmen, die überwiegend aus Entgelten Dritter finanziert werden | 4.432 | 3.928 | | 511 | 3.417 |
| 2. Innere Darlehen aus Sonderrücklagen | | | | | |
| 3. Äußere Kassenkredite | | | | | |
| 4. Belastungen aus Rechtsgeschäften, die Kreditaufnahmen wirtschaftlich gleichkommen | | | | | |
| a) Geschäftsbesorgungs- vertrag Bayerngrund/KFB | 4.241 | 2.505 | 580 | 1.325 | 3.091 |
| b) Bürgschaften für Vereine | 54 | 51 | | 4 | 47 |

Stellenplan

**I. Stellenplan
Markt Nandlstadt**

1. Beamte

| Wahlbeamte und sonstige Beamte (Amts- bezeichnungen) | Besoldungs- gruppe | Zahl der Stellen 2023 | | | Zahl der Stellen 2022 | Zahl der tatsächlich besetzten Stellen am 30. Juni 2022 | Erläuterungen |
|---|-----------------------|-----------------------|-------------------|---|-----------------------------|--|---------------|
| | | insgesamt | mit Amtszulage | darunter bei Stellenober- grenzen nicht berücksichtigt | | | |
| 1 | 2 | 3 | 4 | 5 | 6 | 7 | 8 |
| Wahlbeamte sonstige Beamte | A.../B... | 1 | | | 1 | 1 | 1. Bgm. |
| | B | | | | | | |
| | A 16 | | | | | | |
| | A 15 | | | | | | |
| | A 14 | | | | | | |
| | A 13 | | | | | | |
| | A 13 | | | | | | |
| | A 12 | | | | | | |
| | A 11 | | | | | | |
| | A 10 | | | | | | |
| | A 9 | | | | | | |
| | A 9 | | | | | | |
| | A 8 | | | | | | |
| | A 7 | | | | | | |
| | A 6 | | | | | | |
| Insgesamt | | 1 | | | 1 | 1 | |

2. Arbeitnehmer, soweit nicht Sozial- oder Erziehungsdienst

| Entgeltgruppe/ Sondervergütung | Zahl der Stellen 2023 | Zahl der Stellen 2022 | Zahl der tatsächlich besetzten Stellen am 30. Juni 2022 | Erläuterungen |
|-----------------------------------|--------------------------|--------------------------|---|---------------|
| 12 | 1 | 1 | 1 | |
| 11 | 1 | 1 | 1 | |
| 10 | 2 | 2 | 2 | |
| 9 a | 5,21 | 3,54 | 3,44 | |
| 9 b | 0,51 | 1,51 | 0,51 | |
| 9 c | | | | |
| 8 | 1 | 1 | 1 | |
| 7 | 1 | 1 | 1 | |
| 6 | 9,27 | 9,09 | 8,09 | |
| 5 | 0,31 | 0,31 | 0,31 | |
| 3 | 2,49 | 1,76 | 1,92 | |
| 2 | 3,37 | 3,37 | 3,73 | |
| 1 | 0,18 | 0,18 | 0,18 | |
| <u>Insgesamt</u> | 27,34 | 25,76 | 24,18 | |

3. Arbeitnehmer im Sozial- oder Erziehungsdienst

| Entgeltgruppe/ Sondervergütung | Zahl der Stellen 2023 | Zahl der Stellen 2022 | Zahl der tatsächlich besetzten Stellen am 30. Juni 2022 | Erläuterungen |
|-----------------------------------|--------------------------|--------------------------|---|---------------|
| | | | | |
| S 17 | | | | |
| S 16 | 0,64 | 0,64 | 0,64 | |
| S 15 | 1 | 1 | 1 | |
| S 14 | | | | |
| S 13 | 1 | 1 | 1 | |
| S 12 | | | | |
| S 11 b | | | | |
| S 10 | | | | |
| S 9 | | | | |
| S 8 a | 10,92 | 8,72 | 7,21 | |
| S 8 b | 1,08 | 0,79 | 0,79 | |
| S 6 | | | | |
| S 5 | | | | |
| S 4 | 3,36 | 3,36 | 3,36 | |
| S 3 | 11,96 | 12,17 | 12,04 | |
| S 2 | 2 | 2,95 | 3,56 | |
| <u>Insgesamt</u> | 31,96 | 30,63 | 29,60 | |

II. Ergänzende nachrichtliche Angaben

Teilhaushalte (Doppik)/Abschnitte bzw. Unterabschnitte (Kameralistik)

| Teilhaushalt (Doppik)/ Abschnitt bzw. Unterabschnitt t (Kameralistik) | Hauptproduktbereich h Produktbereich Produkt Produktgruppe | Beamte | | | | | | | | | | | | | | | | Erläuterungen | | | |
|---|--|---|---|---------|------------|---------|--------|--------------|-----------|--------------|--------------|--------------|--------------|-------------|-------------|-------------|-------------|---------------|------------|------------|------------|
| | | Wahl- beamte | Einteilung der Kopfspalte nach den Besoldungsgruppen | | | | | | | | | | 8 | | | | | | | | |
| | | | 3 | 4 | 5 | 6 | 7 | | | | | | | | | | | | | | |
| 1 | 2 | | | | | | | | | | | | | | | | 1. Bgm. | | | | |
| 0000 | Gemeindeorgane | 1 | | | | | | | | | | | | | | | | | | | |
| Insgesamt | | 1 | | | | | | | | | | | | | | | | | | | |
| | | Arbeitnehmer | | | | | | | | | | | | | | | | | | | |
| | | Einteilung der Kopfspalte nach den Entgeltgruppen | | | | | | | | | | | | | | | | | | | |
| 0200 | Hauptverwaltung | EG 12 1 | 11 2 | 10 1 | EG 9a 1 | 9b 1 | 8 1 | EG 7 2,12 | 6 2,12 | EG 5 2,12 | EG 3 2,12 | EG 2 2,12 | EG 1 2,12 | S16 0,46 | S15 0,46 | S13 0,46 | S8a 0,46 | S8b 0,46 | S4 0,46 | S3 0,46 | S2 0,46 |
| 0300 | Finanzverwaltung | 1 | | | 1,67 | | | | | | | | | | | | | | | | |
| 0500 | Standesamt | | | | 1 | 0,51 | | | | | | | | | | | | | | | |
| 0600 | Rathaus | | | | | | | | | | | 0,96 | | | | | | | | | |
| 1100 | Öffentliche Ordnung | | | | 1,54 | | | 1,64 | | | | | | | | | | | | | |
| 1300 | Feuerwehr | | | | | | | | | | | | 0,18 | | | | | | | | |
| 4640 | Johannes-KiGa | | | | | | | | | | | 1,22 | | 0,64 | 1 | | 4,26 | 0,79 | 3,36 | 2,67 | 0,46 |
| 4641 | Korbinian-KiGa | | | | | | | | | | 2,07 | 1,19 | | | | 1 | 6,21 | | 9,29 | 1,54 | |
| 6300 | Gemeindestraßen | | | | | | | 0,87 | | | | | | | | | | | | | |
| 7200 | Wertstoffhof | | | | | | | | | 0,31 | 0,42 | | | | | | | | | | |
| 7700 | Bauhof | | | | | | | 1 | 4,64 | | | | | | | | | | | | |
| 8150 | Wasserversorgung | | | | | | | | | | | | | | | | | | | | |
| Insgesamt | | 1 | 1 | 2 | 5,21 | 0,51 | 1 | 1 | 9,27 | 0,31 | 2,49 | 3,37 | 0,18 | 0,64 | 1 | 1 | 10,92 | 0,79 | 3,36 | 11,96 | 2 |

III Übersicht über die Bediensteten in Ausbildung

| Bezeichnung | Art der Vergütung | vorgesehen für 2023 | beschäftigt 30. Juni 2022 | Erläuterungen |
|------------------------------------|--------------------------------|---------------------|---------------------------|-----------------------|
| 1 | 2 | 3 | 4 | 5 |
| Auszubildende/r (Rathaus) | Ausbildungsvergütung | 0 | 2 | SEJ - seit 01.09.2022 |
| Praktikant/in (Kindergärten) | Praktikantenvergütung | 2 | | |
| Berufspraktikant/in (Kindergärten) | Praktikantenvergütung | 2 | | |
| Erzieher/in (OptiPrax) | Ausbildungsvergütung | 1 | 2 | |
| Freiwilliges soziales Jahr | Taschengeld / Verpflegungsgeld | | | |
| Insgesamt | | 5 | 4 | |

Finanzplan

The first part of the paper discusses the importance of the research and the objectives of the study. It then presents a literature review of the existing research on the topic. The next section describes the methodology used in the study, including the data collection and analysis techniques. The results of the study are then presented, followed by a discussion of the findings and their implications. The paper concludes with a summary of the main points and a list of references.

The research was conducted in a systematic and rigorous manner, following the principles of good research practice. The data was collected from a representative sample of the population, and the analysis was carried out using appropriate statistical methods. The results of the study are presented in a clear and concise manner, and the implications of the findings are discussed in detail.

The findings of the study have important implications for the field of research. They suggest that there is a need for further research in this area, and that the results of this study can be used to inform policy and practice. The paper also highlights the importance of the research and the need for continued research in this field.

In conclusion, the paper provides a comprehensive overview of the research and its findings. It highlights the importance of the research and the need for continued research in this field. The results of the study are presented in a clear and concise manner, and the implications of the findings are discussed in detail.

Einnahmen und Ausgaben nach Arten

| lfd. Nr. | Gruppierungs-Nr. | Einnahme- bzw. Ausgabeart | lfd. Haushaltsjahr 2022 | Planjahr 2023 | 1. | 2. | 3. |
|---|----------------------|---|-------------------------|---------------|--------------|--------------|--------------|
| | | | | | Folgejahr | | |
| | | | | | 2024 | 2025 | 2026 |
| 1 | 2 | 3 | 4 | 5 | 6 | 7 | 8 |
| - 1000 EUR - | | | | | | | |
| Einnahmen des Verwaltungshaushalts | | | | | | | |
| ===== | | | | | | | |
| Steuern, allgemeine Zuweisungen und Umlagen | | | | | | | |
| 01 | 000,001 | Grundsteuern A und B | 412 | 415 | 420 | 422 | 424 |
| 02 | 003,004 | Gewerbesteuer (brutto) | 850 | 1.100 | 1.100 | 1.200 | 1.250 |
| 03 | 010 | Gemeindeanteile an Gemeinschaftssteuern | 3.715 | 3.925 | 3.900 | 3.900 | 3.900 |
| 04 | 012 | Umsatzsteuer | 79 | 78 | 80 | 80 | 80 |
| 05 | 02,03 | Andere Steuern und steuerähnliche Einnahmen | 13 | 14 | 14 | 14 | 14 |
| 06 | 00-03 | Steuern zusammen | 5.069 | 5.532 | 5.514 | 5.616 | 5.668 |
| ----- | | | | | | | |
| 07 | 04-06, und 08 | Allgemeine Zuweisungen | 2.398 | 2.665 | 2.708 | 2.710 | 2.715 |
| 08 | 07 | Allgemeine Umlagen | 0 | 0 | 0 | 0 | 0 |
| 09 | 09 | Ausgleichsleistungen | 0 | 0 | 0 | 0 | 0 |
| 09 | 0 | Steuern, Allgemeine Zuweisungen und Umlagen zusammen (Hauptgruppe 0) | 7.467 | 8.197 | 8.222 | 8.326 | 8.383 |
| ----- | | | | | | | |
| Einnahmen aus Verwaltung und Betrieb | | | | | | | |
| 10 | 10,11,12 | Gebühren und ähnliche Entgelte, zweckgebundene Abgaben | 657 | 770 | 839 | 858 | 846 |
| 11 | 13,14,15 | Einnahmen aus Verkauf, Mieten, Pachten, sonstige Verwaltungs- und Betriebseinnahmen | 82 | 93 | 82 | 77 | 77 |
| 16,17 Erstattungen von Ausgaben des Verwaltungshaushalts Zuweisungen und Zuschüsse für laufende Zwecke | | | | | | | |
| 12 | 160,170 | vom Bund, ERP-Sondervermögen | 53 | 52 | 36 | 56 | 38 |
| 13 | 161,171 | vom Land | 1.015 | 1.059 | 1.065 | 1.064 | 1.068 |
| 14 | 162,163,172,173 | von Gemeinden/Gv und Zweckverbänden | 219 | 265 | 269 | 272 | 273 |
| 15 | 164-168,169, 174-178 | von sonstigen Bereichen | 21 | 26 | 26 | 13 | 13 |
| 19 | 19 | Aufgabenbezogene Leistungsbeteiligung | 0 | 0 | 0 | 0 | 0 |
| 16 | 1 | Einnahmen aus Verwaltung und Betrieb zusammen (Hauptgruppe 1) | 2.047 | 2.265 | 2.317 | 2.340 | 2.315 |
| ----- | | | | | | | |
| Sonstige Finanzeinnahmen | | | | | | | |
| 17 | 20 | Zinseinnahmen | 4 | 4 | 4 | 4 | 4 |
| 18 | 23 | Schuldendiensthilfen | 0 | 0 | 0 | 0 | 0 |
| 19 | 21,22,24-27 | Übrige Finanzeinnahmen | 646 | 691 | 691 | 691 | 691 |
| 20 | 280 | Zuführung vom Vermögenshaushalt | 0 | 0 | 0 | 0 | 0 |

Einnahmen und Ausgaben nach Arten

| lfd. Nr. | Gruppierungs-Nr. | Einnahme- bzw. Ausgabeart | lfd. Haushaltsjahr 2022 | Planjahr 2023 | 1. | 2. | 3. |
|----------------------------------|------------------|---|-------------------------|---------------|---------------|---------------|---------------|
| | | | | | Folgejahr | | |
| | | | | | 2024 | 2025 | 2026 |
| 1 | 2 | 3 | 4 | 5 | 6 | 7 | 8 |
| - 1000 EUR - | | | | | | | |
| | | (ohne Sonderrücklagen) | | | | | |
| | 281 | Zuführung vom Vermögenshaushalt | 0 | 0 | 0 | 0 | 0 |
| | | (Sonderrücklagen für Abschreibungserlöse aus zuwendungsfinanziertem Vermögen) | | | | | |
| | 282 | Zuführung vom Vermögenshaushalt | 0 | 0 | 0 | 0 | 0 |
| | | (Sonderrücklagen für die Rekultivierung und Nachsorge von Abfallentsorgungsanlagen) | | | | | |
| | 283 | Zuführung vom Vermögenshaushalt | 0 | 0 | 0 | 0 | 0 |
| | | (Sonderrücklagen zum Ausgleich von Gebührenschwankungen) | | | | | |
| | 284 | Zuführung vom Vermögenshaushalt | 0 | 0 | 0 | 0 | 0 |
| | | (Sonderrücklagen für Abschreibungserlöse auf Wiederbeschaffungszeitwerte) | | | | | |
| | 285 | Zuführung vom Vermögenshaushalt | 0 | 0 | 0 | 0 | 0 |
| | | (sonstige Sonderrücklagen) | | | | | |
| | 286 | Zuführung vom Vermögenshaushalt | 0 | 0 | 0 | 0 | 0 |
| | | (sonstige Sonderrücklagen) | | | | | |
| | 287 | Zuführung vom Vermögenshaushalt | 0 | 0 | 0 | 0 | 0 |
| | | (sonstige Sonderrücklagen) | | | | | |
| | 288 | Zuführung vom Vermögenshaushalt | 0 | 0 | 0 | 0 | 0 |
| | | (sonstige Sonderrücklagen) | | | | | |
| | 289 | Zuführung vom Vermögenshaushalt | 0 | 0 | 0 | 0 | 0 |
| | | (sonstige Sonderrücklagen) | | | | | |
| 20 | 2 | Sonstige Finanzeinnahmen zusammen (Hauptgruppe 2) | 650 | 695 | 695 | 695 | 695 |
| ----- | | | | | | | |
| 21 | 0-2 | Einnahmen des Verwaltungshaushalts zusammen (Hauptgruppe 0-2) | 10.164 | 11.157 | 11.234 | 11.361 | 11.393 |
| ===== | | | | | | | |
| Einnahmen des Vermögenshaushalts | | | | | | | |
| ===== | | | | | | | |
| 22 | 30 | Zuführung vom Verwaltungshaushalt | | | | | |
| | 300 | Zuführung vom Verwaltungshaushalt | 501 | 311 | 806 | 860 | 862 |
| | | (ohne Sonderrücklagen) | | | | | |
| | 301 | Zuführung vom Verwaltungshaushalt | 32 | 32 | 32 | 32 | 32 |
| | | (Sonderrücklagen für Abschreibungserlöse aus zuwendungsfinanziertem Vermögen) | | | | | |
| | 302 | Zuführung vom Verwaltungshaushalt | 0 | 0 | 0 | 0 | 0 |
| | | (Sonderrücklagen für die Rekultivierung und Nachsorge von Abfallentsorgungsanlagen) | | | | | |

Einnahmen und Ausgaben nach Arten

| lfd. Nr. | Gruppierungs-Nr. | Einnahme- bzw. Ausgabeart | lfd. Haushaltsjahr 2022 | Planjahr 2023 | 1. | 2. | 3. |
|--------------|------------------|---|-------------------------|---------------|-----------|-------|-------|
| | | | | | Folgejahr | | |
| | | | | | 2024 | 2025 | 2026 |
| 1 | 2 | 3 | 4 | 5 | 6 | 7 | 8 |
| - 1000 EUR - | | | | | | | |
| | 303 | Zuführung vom Verwaltungshaushalt (Sonderrücklagen zum Ausgleich von Gebührenschwankungen) | 0 | 0 | 0 | 0 | 0 |
| | 304 | Zuführung vom Verwaltungshaushalt (Sonderrücklagen für Abschreibungserlöse auf Wiederbeschaffungszeitwerte) | 0 | 0 | 0 | 0 | 0 |
| | 305 | Zuführung vom Verwaltungshaushalt (sonstige Sonderrücklagen) | 0 | 0 | 0 | 0 | 0 |
| | 306 | Zuführung vom Verwaltungshaushalt (sonstige Sonderrücklagen) | 0 | 0 | 0 | 0 | 0 |
| | 307 | Zuführung vom Verwaltungshaushalt (sonstige Sonderrücklagen) | 0 | 0 | 0 | 0 | 0 |
| | 308 | Zuführung vom Verwaltungshaushalt (sonstige Sonderrücklagen) | 0 | 0 | 0 | 0 | 0 |
| | 309 | Zuführung vom Verwaltungshaushalt (sonstige Sonderrücklagen) | 0 | 0 | 0 | 0 | 0 |
| 23 | 31 | Entnahmen aus Rücklagen | | | | | |
| | 310 | Entnahmen aus Rücklagen (ohne Sonderrücklagen) | 6.480 | 2.685 | 879 | 1.492 | 511 |
| | 311 | Entnahmen aus Sonderrücklagen für Abschreibungserlöse auf zuwendungsfinanziertes Vermögen | 0 | 0 | 0 | 0 | 0 |
| | 312 | Entnahmen aus Sonderrücklagen für die Rekultivierung und Nachsorge von Abfallentsorgungsanlagen | 0 | 0 | 0 | 0 | 0 |
| | 313 | Entnahmen aus Sonderrücklagen zum Ausgleich von Gebührenschwankungen | 0 | 0 | 0 | 0 | 0 |
| | 314 | Entnahmen aus Sonderrücklagen für Abschreibungserlöse auf Wiederbeschaffungszeitwerte | 0 | 0 | 0 | 0 | 0 |
| | 315 | Entnahmen aus Sonderrücklagen für im Haushaltsjahr nicht verausgabte wiederkehrende Beiträge | 0 | 0 | 0 | 0 | 0 |
| | 316 | Entnahmen aus sonstigen Sonderrücklagen | 0 | 0 | 0 | 0 | 0 |
| | 317 | Entnahmen aus sonstigen Sonderrücklagen | 0 | 0 | 0 | 0 | 0 |
| | 318 | Entnahmen aus sonstigen Sonderrücklagen | 0 | 0 | 0 | 0 | 0 |
| | 319 | Entnahmen aus sonstigen Sonderrücklagen | 0 | 0 | 0 | 0 | 0 |
| 24 | 32,33,34 | Rückflüsse von Darlehen und von Kapitaleinlagen, Einnahmen aus der Veräußerung von Beteiligungen und von Sachen des Anlagevermögens | 900 | 2.600 | 1.250 | 1.050 | 1.050 |
| 25 | 35 | Beiträge und ähnliche Entgelte | 60 | 355 | 2.255 | 215 | 15 |

| lfd. Nr. | Gruppierungs-Nr. | Einnahme- bzw. Ausgabeart | lfd. Haushaltsjahr 2022 | Planjahr 2023 | 1. | 2. | 3. |
|----------|------------------|---------------------------|-------------------------|---------------|-----------|------|------|
| | | | | | Folgejahr | | |
| | | | | | 2024 | 2025 | 2026 |
| 1 | 2 | 3 | 4 | 5 | 6 | 7 | 8 |
| | | | - 1000 EUR - | | | | |

| | | | | | | | |
|----|----------------------|--|---------------|---------------|---------------|---------------|---------------|
| 36 | | Zuweisungen und Zuschüsse für Investitionen und Investitionsförderungsmaßnahmen | | | | | |
| 26 | 360 | vom Bund, ERP-Sondervermögen | 0 | 0 | 0 | 0 | 0 |
| 27 | 361 | vom Land | 1.075 | 696 | 447 | 227 | 227 |
| 28 | 362,363 | von Gemeinden/Gv und Zweckverbänden | 0 | 0 | 0 | 0 | 0 |
| 29 | 364-368 | von sonstigen Bereichen | 50 | 0 | 0 | 0 | 0 |
| 37 | | Einnahmen aus Krediten und inneren Darlehen | | | | | |
| 30 | 370 | vom Bund, ERP-Sondervermögen | 0 | 0 | 0 | 0 | 0 |
| 31 | 371 | vom Land | 0 | 0 | 0 | 0 | 0 |
| 32 | 372,373 | von Gemeinden/Gv und Zweckverbänden | 0 | 0 | 0 | 0 | 0 |
| 33 | 374,375,376, 377,378 | vom sonstigen öffentlichen Bereich und Kreditmarkt | 0 | 0 | 0 | 0 | 0 |
| 34 | 379 | Innere Darlehen | 0 | 0 | 0 | 0 | 0 |
| 35 | 3 | Einnahmen des Vermögenshaushalts zusammen (Hauptgruppe 3) | 9.098 | 6.679 | 5.669 | 3.876 | 2.697 |
| | | ===== | | | | | |
| 36 | 0-3 | Summe der Einnahmen (Hauptgruppen 0-3) | 19.262 | 17.836 | 16.903 | 15.237 | 14.090 |
| | | ===== | | | | | |

Einnahmen und Ausgaben nach Arten

| lfd. Nr. | Gruppierungs-Nr. | Einnahme- bzw. Ausgabeart | lfd. Haushaltsjahr 2022 | Planjahr 2023 | 1. | 2. | 3. |
|---|-------------------------|---|----------------------------|------------------|--------------|--------------|--------------|
| | | | | | Folgejahr | | |
| | | | | | 2024 | 2025 | 2026 |
| 1 | 2 | 3 | 4 | 5 | 6 | 7 | 8 |
| - 1000 EUR - | | | | | | | |
| Ausgaben des Verwaltungshaushalts | | | | | | | |
| ===== | | | | | | | |
| 37 | 40-47 | Personalausgaben (Hauptgruppe 4) | 3.577 | 3.847 | 3.874 | 3.922 | 3.977 |
| ----- | | | | | | | |
| Sächlicher Verwaltungs- und Betriebsaufwand | | | | | | | |
| 38 | 50-66 | Sächlicher Verwaltungs- und Betriebsaufwand (ohne Gruppen 67 und 68) | 1.724 | 2.185 | 1.724 | 1.763 | 1.732 |
| 39 | 670-678 | Erstattungen von Ausgaben des Verwaltungshaushalts | 29 | 32 | 32 | 32 | 32 |
| 40 | 679 | Innere Verrechnungen | 14 | 20 | 20 | 7 | 7 |
| 41 | 68 | Kalkulatorische Kosten | 488 | 531 | 532 | 533 | 534 |
| 69 | 69 | Aufgabenbezogene Leistungsbeteiligung | 0 | 0 | 0 | 0 | 0 |
| 42 | 5/6 | Sächlicher Verwaltungs- und Betriebsaufwand zusammen (Hauptgruppe 5/6) | 2.255 | 2.768 | 2.308 | 2.335 | 2.305 |
| ----- | | | | | | | |
| Zuweisungen und Zuschüsse (nicht für Investitionen) | | | | | | | |
| 43 | 70 | Zuschüsse für laufende Zwecke an soziale oder ähnliche Einrichtungen | 77 | 85 | 83 | 81 | 81 |
| 71,72 Zuweisungen und sonst. Zuschüsse für lfd. Zwecke, Schuldendiensthilfen | | | | | | | |
| 44 | 710 | an Bund, ERP-Sondervermögen | 5 | 0 | 0 | 0 | 0 |
| 45 | 711 | an Land | 4 | 4 | 4 | 4 | 4 |
| 46 | 712,713,722,723 | an Gemeinden/Gv, an Zweckverbände und dgl. | 912 | 950 | 970 | 985 | 995 |
| 47 | 715,716,725,726 | an kommunale und sonstige öffentliche Sonderrechnungen | 0 | 0 | 0 | 0 | 0 |
| 48 | 714,717,718,724,727,728 | an übrige Bereiche | 0 | 0 | 0 | 0 | 0 |
| 49 | 73-78 | Leistungen der Sozialhilfe u.ä. | 2 | 2 | 0 | 0 | 0 |
| 79 | 79 | Leistungen nach dem Asylbewerberleistungsgesetz | 0 | 0 | 0 | 0 | 0 |
| 50 | 7 | Zuweisungen und Zuschüsse zusammen (Hauptgruppe 7) | 1.000 | 1.041 | 1.057 | 1.070 | 1.080 |
| ----- | | | | | | | |
| 55 Zuführung zum Vermögenshaushalt | | | | | | | |
| 51 | 80 | Zinsausgaben | 25 | 95 | 55 | 20 | 15 |
| 52 | 81 | Gewerbesteuerumlage | 100 | 100 | 105 | 105 | 105 |
| 53 | 82,83 | Allgemeine Zuweisungen und Umlagen | 2.655 | 2.947 | 2.980 | 3.000 | 3.000 |
| 54 | 84,85 | Weitere Finanzausgaben, Deckungsreserve | 18 | 18 | 18 | 18 | 18 |

Einnahmen und Ausgaben nach Arten

| lfd. Nr. | Gruppierungs-Nr. | Einnahme- bzw. Ausgabeart | lfd. Haus- haltsjahr 2022 | Planjahr 2023 | 1. | 2. | 3. |
|--------------|------------------|--|---------------------------------|------------------|---------------|---------------|---------------|
| | | | | | Folgejahr | | |
| | | | | | 2024 | 2025 | 2026 |
| 1 | 2 | 3 | 4 | 5 | 6 | 7 | 8 |
| - 1000 EUR - | | | | | | | |
| 55 | 860 | Zuführung zum Vermögenshaushalt (ohne Sonderrücklagen) | 501 | 311 | 806 | 860 | 862 |
| | 861 | Zuführungen zum Vermögenshaushalt (Sonderrücklagen für Abschreibungserlöse aus zuwendungsfinanziertem Vermögen) | 32 | 32 | 32 | 32 | 32 |
| | 862 | Zuführungen zum Vermögenshaushalt (Sonderrücklagen für die Rekultivierung und Nachsorge von Abfallentsorgungsanlagen) | 0 | 0 | 0 | 0 | 0 |
| | 863 | Zuführungen zum Vermögenshaushalt (Sonderrücklagen zum Ausgleich von Gebührenschwankungen) | 0 | 0 | 0 | 0 | 0 |
| | 864 | Zuführung zum Vermögenshaushalt (Sonderrücklagen für Abschreibungserlöse auf Wiederbeschaffungszeitwerte) | 0 | 0 | 0 | 0 | 0 |
| | 865 | Zuführung zum Vermögenshaushalt (sonstige Sonderrücklagen) | 0 | 0 | 0 | 0 | 0 |
| | 866 | Zuführung zum Vermögenshaushalt (sonstige Sonderrücklagen) | 0 | 0 | 0 | 0 | 0 |
| | 867 | Zuführung zum Vermögenshaushalt (sonstige Sonderrücklagen) | 0 | 0 | 0 | 0 | 0 |
| | 868 | Zuführung zum Vermögenshaushalt (sonstige Sonderrücklagen) | 0 | 0 | 0 | 0 | 0 |
| | 869 | Zuführung zum Vermögenshaushalt (sonstige Sonderrücklagen) | 0 | 0 | 0 | 0 | 0 |
| 56 | 8 | Sonstige Finanzausgaben zusammen (Hauptgruppe 8) ----- | 3.331 | 3.503 | 3.996 | 4.035 | 4.032 |
| 57 | 4-8 | Ausgaben des Verwaltungshaushalts zusammen (Hauptgruppen 4-8) ===== | 10.163 | 11.159 | 11.235 | 11.362 | 11.394 |
| | | Ausgaben des Vermögenshaushalts ===== | | | | | |
| | 92,98 | Gewährung von Darlehen, Zuweisungen und Zuschüsse für Investitionen | | | | | |
| 58 | 980 | an Bund | 0 | 0 | 0 | 0 | 0 |
| 59 | 981 | an Land | 0 | 0 | 0 | 0 | 0 |
| 60 | 922,982,923,983 | an Gemeinden/Gv, an Zweckverbände und dgl. | 400 | 300 | 500 | 500 | 200 |
| 61 | 924-928,984-988 | an übrige Bereiche | 203 | 50 | 0 | 0 | 0 |
| 62 | 930,931 | Erwerb Anlagevermögen | 0 | 0 | 0 | 0 | 0 |

Einnahmen und Ausgaben nach Arten

| lfd. Nr. | Gruppierungs-Nr. | Einnahme- bzw. Ausgabeart | lfd. Haushaltsjahr 2022 | Planjahr 2023 | 1. | 2. | 3. |
|--------------|------------------|---|-------------------------|---------------|--------------|--------------|--------------|
| | | | | | Folgejahr | | |
| | | | | | 2024 | 2025 | 2026 |
| 1 | 2 | 3 | 4 | 5 | 6 | 7 | 8 |
| - 1000 EUR - | | | | | | | |
| | | (ohne Baumaßnahmen), Kapitaleinlagen, Wertpapiere | | | | | |
| 63 | 932 | Erwerb von Grundstücken, grundstücksgleichen Rechten, baulichen Anlagen | 2.500 | 1.750 | 850 | 850 | 750 |
| 64 | 935 | Erwerb von beweglichen Sachen des Anlagevermögens | 289 | 172 | 56 | 56 | 56 |
| | 936 | Anteilsrechte | 0 | 0 | 0 | 0 | 0 |
| | 937 | Investmentzertifikate | 0 | 0 | 0 | 0 | 0 |
| | 938 | Kauf von Finanzderivaten | 0 | 0 | 0 | 0 | 0 |
| | 939 | sonstige Ausgaben | 0 | 0 | 0 | 0 | 0 |
| 65 | 94,95,96 | Baumaßnahmen | 3.407 | 2.987 | 2.291 | 1.509 | 724 |
| 66 | 92-96,98 | Investitionen und Investitions- förderungsmaßnahmen Gesamt | 6.799 | 5.259 | 3.697 | 2.915 | 1.730 |
| 67 | 90 | Zuführungen zum Verwaltungshaushalt | 0 | 0 | 0 | 0 | 0 |
| 68 | 91 | Zuführungen an Rücklagen | | | | | |
| | 910 | Zuführungen an Rücklagen (ohne Sonderrücklagen) | 1.801 | 909 | 1.522 | 541 | 567 |
| | 911 | Zuführungen an Sonderrücklagen für Abschreibungserlöse auf zuwendungsfinanziertes Vermögen | 0 | 0 | 0 | 0 | 0 |
| | 912 | Zuführungen an Sonderrücklagen für die Rekultivierung von Abfallentsorgungsanlagen | 0 | 0 | 0 | 0 | 0 |
| | 913 | Zuführungen an Sonderrücklagen zum Ausgleich von Gebührenschwankungen | 0 | 0 | 0 | 0 | 0 |
| | 914 | Zuführungen an Sonderrücklagen für Abschreibungserlöse auf Wiederbeschaffungszeitwerte | 0 | 0 | 0 | 0 | 0 |
| | 915 | Zuführungen an Sonderrücklagen für im Haushaltsjahr nicht verausgabte wiederkehrende Beiträge | 0 | 0 | 0 | 0 | 0 |
| | 916 | Zuführungen an sonstige Sonderrücklagen | 0 | 0 | 0 | 0 | 0 |
| | 917 | Zuführungen an sonstige Sonderrücklagen | 0 | 0 | 0 | 0 | 0 |
| | 918 | Zuführungen an sonstige Sonderrücklagen | 0 | 0 | 0 | 0 | 0 |
| | 919 | Zuführungen an sonstige Sonderrücklagen | 0 | 0 | 0 | 0 | 0 |
| 69 | 970 | Tilgung von Krediten, Rückzahlung von inneren Darlehen an Bund | 0 | 0 | 0 | 0 | 0 |
| 70 | 971 | an Land | 0 | 0 | 0 | 0 | 0 |
| 71 | 972, 973 | an Gemeinden/Gv, an Zweckverbände und dgl. | 0 | 0 | 0 | 0 | 0 |

Einnahmen und Ausgaben nach Arten

| lfd. Nr. | Gruppierungs-Nr. | Einnahme- bzw. Ausgabeart | lfd. Haus- haltsjahr 2022 | Planjahr 2023 | 1. | 2. | 3. |
|--------------|------------------|---|---------------------------------|------------------|-----------|--------|--------|
| | | | | | Folgejahr | | |
| | | | | | 2024 | 2025 | 2026 |
| 1 | 2 | 3 | 4 | 5 | 6 | 7 | 8 |
| - 1000 EUR - | | | | | | | |
| 72 | 974-978 | an übrige Bereiche | 499 | 511 | 450 | 420 | 400 |
| 73 | 979 | Innere Verrechnungen | 0 | 0 | 0 | 0 | 0 |
| 74 | 992 | Deckung von Fehlbeträgen (Soll-Fehlbeträgen) | 0 | 0 | 0 | 0 | 0 |
| 75 | 990,991 | Übrige Ausgaben des Vermögenshaushalts | 0 | 0 | 0 | 0 | 0 |
| 76 | 90,91,97,99 | Sonstige Ausgaben des Vermögenshaushalts zusammen | 2.300 | 1.420 | 1.972 | 961 | 967 |
| 77 | 9 | Ausgaben des Vermögenshaushalts zusammen (Hauptgruppe 9) | 9.099 | 6.679 | 5.669 | 3.876 | 2.697 |
| 78 | 4-9 | Summe der Ausgaben (Hauptgruppen 4-9) | 19.262 | 17.838 | 16.904 | 15.238 | 14.091 |

*** Ende der Liste "Einnahmen und Ausgaben nach Arten" ***

Investitions- programm

The first part of the paper discusses the importance of the research and the objectives of the study. It then presents a literature review of the existing research on the topic. The next section describes the methodology used in the study, including the data sources and the statistical techniques employed. The results of the study are then presented, followed by a discussion of the findings and their implications. The paper concludes with a summary of the main points and suggestions for future research.

The study was conducted using a quantitative research design. Data was collected from a sample of 100 participants. The data was then analyzed using statistical software. The results of the analysis are presented in the following table:

| Variable | Mean | Standard Deviation |
|------------|------|--------------------|
| Variable 1 | 1.2 | 0.5 |
| Variable 2 | 2.5 | 0.8 |
| Variable 3 | 3.1 | 1.2 |
| Variable 4 | 4.5 | 1.5 |
| Variable 5 | 5.2 | 1.8 |

The results of the study indicate that there is a significant difference between the two groups. This suggests that the intervention had a positive effect on the outcome variable. The findings of this study have important implications for practice and policy. Further research is needed to confirm these results and to explore the underlying mechanisms.

Investitionen und Investitionsförderungsmaßnahmen nach Aufgabenbereichen

| Gliederung | Aufgabenbereiche | A u s g a b e n | | | | | | E i n n a h m e n | | | | | | | | |
|--|--|--------------------|-----------------|----------|---------------|----------------------|----------------------|----------------------|----------|---------------|----------------------|----------------------|----------------------|-----------|---|--|
| | | Gesamt bisher | | lfd. HHJ | Plan- jahr | 1. F o l g e j a h r | 2. F o l g e j a h r | 3. F o l g e j a h r | lfd. HHJ | Plan- jahr | 1. F o l g e j a h r | 2. F o l g e j a h r | 3. F o l g e j a h r | Kommentar | | |
| | | lfd. Ausg.- Nr. | Bedarf gestellt | | | | | | | | | | | | | |
| - in 1000 EUR | | | | | | | | | | | | | | | | |
| 73-79 | Übriges | 28 | 561 | 1.066 | 649 | 191 | 221 | 151 | 24 | 94 | 0 | 0 | 0 | 0 | 0 | |
| 7 | Epl. 7 zusammen | 29 | 1.466 | 6.686 | 994 | 976 | 271 | 201 | 74 | 186 | 387 | 2.287 | 247 | 47 | | |
| Wirtschaftliche Unternehmen, allgemeines Grund- und Sondervermögen | | | | | | | | | | | | | | | | |
| ----- | | | | | | | | | | | | | | | | |
| 80-87 | Wirtschaftliche Unternehmen | 30 | 0 | 100 | 0 | 0 | 0 | 0 | 0 | 0 | 0 | 0 | 0 | 0 | 0 | |
| 88,89 | Allgemeines Grund- und Sondervermögen | 31 | 415 | 0 | 692 | 415 | 360 | 360 | 260 | 0 | 0 | 0 | 0 | 0 | 0 | |
| 8 | Epl. 8 zusammen | 32 | 415 | 100 | 692 | 415 | 360 | 360 | 260 | 0 | 0 | 0 | 0 | 0 | 0 | |
| | | | | | | | | | | | | | | | | |
| 0-8 | Investitionen, Investitionsförder- ungsmaßnahmen insgesamt (siehe lfd. Nr. 65 des Teils 1) | 33 | 9.857 | 6.806 | 6.800 | 5.260 | 3.697 | 2.915 | 1.730 | 1.990 | 3.556 | 3.857 | 1.397 | 1.197 | | |

The first part of the paper discusses the importance of the research and the objectives of the study. It then presents a literature review of the existing research on the topic. The next section describes the methodology used in the study, including the data sources and the statistical techniques employed. The results of the study are then presented, followed by a discussion of the findings and their implications. Finally, the paper concludes with a summary of the main points and suggestions for future research.

The research was conducted using a quantitative approach, with data collected from a large sample of participants. The results show a significant positive correlation between the variables studied, indicating that the hypothesis was supported. The findings have important implications for the field and suggest that further research is needed to explore the underlying mechanisms.

In conclusion, the study provides valuable insights into the relationship between the variables and highlights the need for continued research in this area. The results are consistent with previous findings and offer new perspectives on the topic.