



Markt Nandlstadt

Haushaltsplan 2024

Inhaltsverzeichnis

	Seite
1. Haushaltssatzung und Beschlussfassung	5
2. Vorbericht	11
3. Gesamtplan	29
4. Gliederungs- und Gruppierungsplan	35
5. Verwaltungshaushalt	49
6. Vermögenshaushalt	121
7. Budgetplan	157
8. Deckungskreise	167
9. Stand der Rücklagen/ Stand der Schulden	171
10. Stellenplan	177
11. Finanzplan	185
12. Investitionsprogramm	195

Haushaltssatzung

und

Haushaltsplan

Markt Nandlstadt

Haushaltsjahr 2024

- | | | | |
|----|---------------------------------------|--|-----------|
| 1. | Einwohnerzahl: | Nach der Fortschreibung am 31.12.2022 | 5.587 |
| | | Nach der letzten amtlichen Volkszählung vom 25. Mai 1987 | 3.203 |
| 2. | Gesamtfläche der Gemeindeflur: | | 3.431 ha |
| 3. | Steuersätze (Hebesätze) | | |
| | | Grundsteuer A (land- u. forstwirtschaftliche Betriebe) | 290 v. H. |
| | | Grundsteuer B (sonstige Grundstücke) | 290 v. H. |
| | | Gewerbsteuer | 340 v. H. |

Haushaltssatzung des Marktes Nandlstadt (Landkreis Freising) für das Haushaltsjahr 2024

Auf Grund der Art. 63 ff. der Gemeindeordnung erlässt der Markt folgende Haushaltssatzung:

§ 1

Der als Anlage beigefügte Haushaltsplan für das Haushaltsjahr 2024 wird hiermit festgesetzt; er schließt

im Verwaltungshaushalt	in den Einnahmen und Ausgaben mit	11.450.300,-- Euro
und		
im Vermögenshaushalt	in den Einnahmen und Ausgaben mit	6.004.200,-- Euro
ab.		

§ 2

Kreditaufnahmen für Investitionen und Investitionsförderungsmaßnahmen sind nicht vorgesehen.

§ 3

Verpflichtungsermächtigungen im Vermögenshaushalt werden nicht festgesetzt.

§ 4

Die Steuersätze (Hebesätze) für nachstehende Gemeindesteuern werden wie folgt festgesetzt:

- | | | |
|----|--|-----------|
| 1. | Grundsteuer | |
| | a) für die land- und forstwirtschaftliche Betriebe (A) | 290 v. H. |
| | b) für die Grundstücke (B) | 290 v. H. |
| 2. | Gewerbsteuer | 340 v. H. |

§ 5

Der Höchstbetrag der Kassenkredite zur rechtzeitigen Leistung von Ausgaben nach dem Haushaltsplan wird auf 1.500.000, -- Euro festgesetzt.

§ 6

Weitere Festsetzungen werden nicht vorgenommen.

§ 7

Diese Haushaltssatzung tritt mit dem 01. Januar 2024 in Kraft.

Nandlstadt, den

Markt Nandlstadt

Betz, 1. Bürgermeister

Vorbericht

Vorbericht zum Haushaltsplan 2024

§ 2 Abs. 2 Nr. 1 KommHV

Entwicklung der Einwohnerzahlen

Stand der Einwohner *)	
31.12.1997	4.542
31.12.1998	4.701
31.12.1999	4.694
31.12.2000	4.745
31.12.2001	4.855
31.12.2002	4.936
31.12.2003	4.989
31.12.2004	5.032
31.12.2005	5.024
31.12.2006	4.963
31.12.2007	4.974
31.12.2008	4.967
31.12.2009	4.949
31.12.2010	4.977
31.12.2011	5.026
31.12.2012	4.976
31.12.2013	5.029
31.12.2014	5.097
31.12.2015	5.120
31.12.2016	5.223
31.12.2017	5.280
31.12.2018	5.318
31.12.2019	5.306
31.12.2020	5.312
31.12.2021	5.431
31.12.2022	5.587

*) offizielle Zahlen vom Landesamt für Statistik und Datenverarbeitung

1. Rückblick auf das Haushaltsjahr 2023

Der Haushalt 2023 wurde vom Marktrat am 09.03.2023 verabschiedet.
Die rechtsaufsichtliche Würdigung durch das Landratsamt Freising erfolgte am 21.03.2023.

Einnahmen:

Nach dem vorl. Rechnungsergebnis stellen sich die größten Steuereinnahmen 2023 folgendermaßen dar:

	Ansatz 2023	Ergebnis 2023	Unterschied
Grundsteuer A + B	415.000 €	406.914 €	-8.086 €
Gewerbsteuer	1.100.000 €	874.960 €	-225.040 €
Einkommensteuer	3.925.000 €	4.073.286 €	148.286 €
Summe	5.440.000 €	5.355.160 €	-84.840 €

Insb. bei den Gewerbesteuererinnahmen konnte der Ansatz nicht erreicht werden.

Vorgesehene Einnahmen für Verbesserungsbeiträge für die Kläranlagensanierung über 300.000 € konnten aus personellen Gründen nicht eingenommen werden.

Ausgaben:

Die Ausgabe-Ansätze konnten weitestgehend eingehalten werden.

Nach dem vorl. Rechnungsergebnis 2023 ist mit einer Zuführung vom Verwaltungs- an den Vermögenshaushalt in Höhe von ca. 710.000 € zu rechnen.
Der Ansatz von 310.500 € konnte somit übertroffen werden.

Personalkosten sind in Höhe von 3.777.972 (Ansatz: 3.846.450 €) angefallen.

An Schulden wurden 687.729 € getilgt. Zudem erfolgte eine weitere Tilgung an den Erschließungsträger des Baugebietes Nord-West II über 300.000 €.

Die Rücklage zum Jahresende beträgt 1,785 Mio €.

Dieser Betrag steht 2024 als Entnahme aus der Rücklage wieder zur Verfügung.

Entwicklung des Haushaltsvolumens:

Jahr	Gesamt	VWHH	VMHH
2018	15.168.930 €	8.770.885 €	6.398.045 €
2019	15.361.520 €	9.136.425 €	6.225.095 €
2020	16.983.450 €	9.759.900 €	7.223.550 €
2021	18.781.800 €	9.756.300 €	9.025.500 €
2022	19.259.050 €	10.161.550 €	9.097.500 €
2023	17.834.800 €	11.156.800 €	6.678.000 €
2024	17.454.500 €	11.450.300 €	6.004.200 €

2. Einnahmen im Verwaltungshaushalt

2.1 Steuern und Zuweisungen

Lt. den Mitteilungen des bayer. Landesamt für Statistik und Datenverarbeitung kann mit folgenden Zuweisungen gerechnet werden.

Gemeindeanteil an der Einkommensteuer	4.020.000 € (Vorjahr: 4.073.286 €)
Schlüsselzuweisungen vom Land	2.271.800 € (Vorjahr: 2.160.504 €)
Einkommensteuer-Ersatzleistungen	315.000 € (Vorjahr: 301.962 €)
Finanzzuweisungen	99.500 € (Vorjahr: 100.039 €)
Gemeindeanteil an der Umsatzsteuer	101.000 € (Vorjahr: 89.299 €)

Realsteuern:

- Gewerbesteuer
Seit 2023 beträgt der Hebesatz 340 %.
Mit geplanten 930.000 € wurde ein vorsichtiger Ansatz gewählt, da die Einnahme doch starken Schwankungen unterliegt und von der konjunkturellen Entwicklung der Unternehmen im Gemeindegebiet abhängig ist.
- Grundsteuer A + B
Hier blieb der Hebesatz unverändert bei 290 %.
Die Einnahmen sind bei der Grundsteuer A mit 66.000 € und bei der Grundsteuer B mit 350.000 € veranschlagt.
Die Höhe der Ansätze richtet sich nach den vorl. Ergebnissen 2023.

2.2 Gebühren

Bei den Gebühreneinnahmen ist keine große Änderung zu erwarten.
Zum Ansatz kamen daher die Ergebnisse des Vorjahres.

2.3 Sonstige Einnahmen

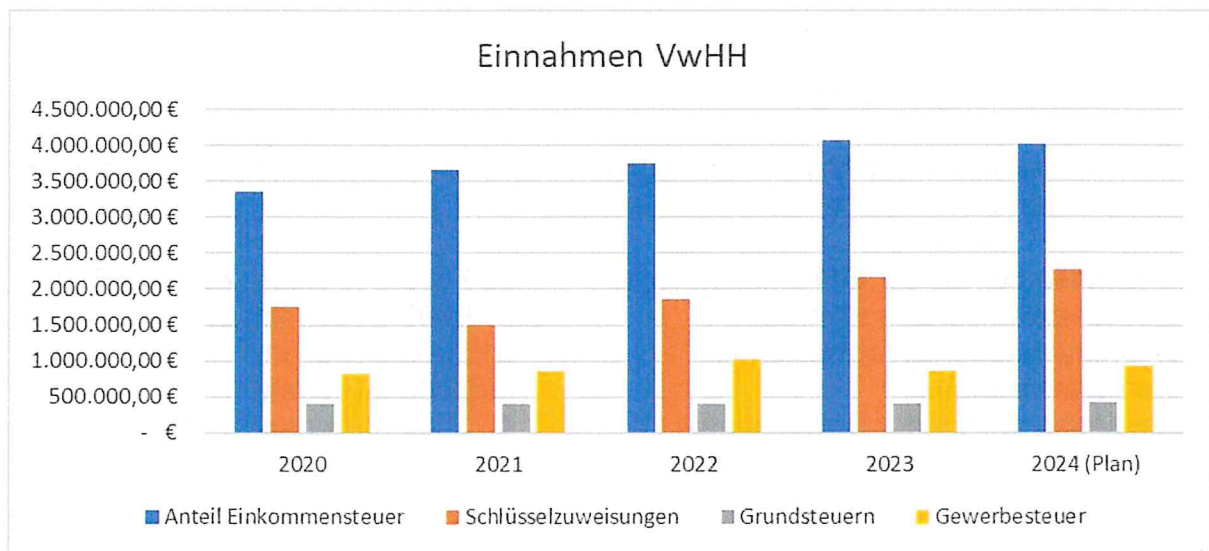
Vom Schulverband Nandlstadt werden folgende Einnahmen erwartet:

Verwaltungskostenpauschale Rathausmitarbeiter 41.800 €
Erstattung Arbeiten durch das Bauhofpersonal 8.000 €
Benutzungsgebühren für die Dreifachturnhalle 20.700 €.

Zinseinnahmen auf ein Tagestermingeldkonto werden in Höhe von 4.000 € erwartet.

Die Konzessionsabgabe von E.ON ist wie im Vorjahr mit 135.000 € angesetzt.

Bei den Miet- und Pachteinnahmen für Gemeindeeigene Gebäude bzw. Grundstücke wurden die Ansätze den aktuellen Miet- bzw. Pachtverhältnissen angepasst.



	2020	2021	2022	2023	2024 (Plan)
Anteil Einkommensteuer	3.364.115,00 €	3.662.731,00 €	3.747.765,00 €	4.073.286,00 €	4.020.000,00 €
Schlüsselzuweisungen	1.750.212,00 €	1.509.500,00 €	1.872.144,00 €	2.160.504,00 €	2.271.800,00 €
Grundsteuern	395.953,00 €	402.930,00 €	402.967,00 €	406.914,00 €	416.000,00 €
Gewerbesteuer	831.294,00 €	863.123,00 €	1.031.040,00 €	874.960,00 €	930.000,00 €

3. Ausgaben im Verwaltungshaushalt

3.1 Personalkosten

Auch im Haushalt 2024 sind die Personalausgaben der größte Ausgabeposten im Verwaltungshaushalt.

In Summe sind hier 4.229.350 € vorgesehen. Das entspricht einer Steigerung von 9,95 %.

Zudem ist eine Deckungsreserve über 30.000 € eingeplant.

3.2 Zuschüsse und Zuweisungen

Der Unterhaltszuschuss des Marktes an den Schulverband Nandlstadt für die außerschulische Nutzung des Hallenbades ist wie im Vorjahr mit 60.000 € geplant.

Die Volkshochschule wird einen Zuschuss über 10.000 € erhalten.

3.3 Kreisumlage

Der Landkreis Freising wird voraussichtlich den Hebesatz um 1,5 Prozentpunkte auf nunmehr 51,4 % erhöhen.

Mit einer deutlichen Steigerung der Umlage wird gerechnet.

<u>Jahr</u>	<u>Umlage</u>	<u>Hebesatz</u>
2013	1.543.264 €	49,9 %
2014	1.776.793 €	47,9 %
2015	1.751.820 €	47,9 %
2016	2.007.571 €	47,9 %
2017	2.064.098 €	47,9 %
2018	2.180.691 €	47,9 %
2019	2.448.314 €	47,9 %
2020	2.528.247 €	47,9 %
2021	2.802.949 €	47,9 %
2022	2.650.418 €	47,9 %
2023	2.946.153 €	49,9 %
2024 (Plan)	3.340.500 €	51,4 %

3.4 Gewerbesteuerumlage

Die Gewerbesteuerumlage ist mit 105.000 € angesetzt.

3.5 Schulverbandsumlage

Gemäß Artikel 9 des Bayerischen Schulfinanzierungsgesetzes erhebt der Schulverband Nandlstadt für seinen durch sonstige Einnahmen nicht gedeckten Bedarf eine Schulverbandsumlage von seinen Mitgliedern, um seinen Finanzbedarf zu decken. Grundlage für die Umlage stellt die Anzahl der Verbandsschüler dar.

Aufgrund der gemeldeten Schülerzahlen zum Stichtag 01.10.2023 ergibt sich für den Markt Nandlstadt eine weiterhin steigende Verwaltungsumlage.

2014	-	446.949 €
2015	-	467.224 €
2016	-	477.305 €
2017	-	273.498 €
2018	-	414.793 €
2019	-	425.700 €
2020	-	555.394 €
2021	-	578.174 €
2022	-	601.068 €
2023	-	623.411 €
2024 (Plan)	-	685.000 €

3.6 Zinsausgaben

Hier sind 102.000 € (Ergebnis 2023: 97.531 €) angesetzt.
Die Ausgaben wurden aufgrund laufender Verträge ermittelt.

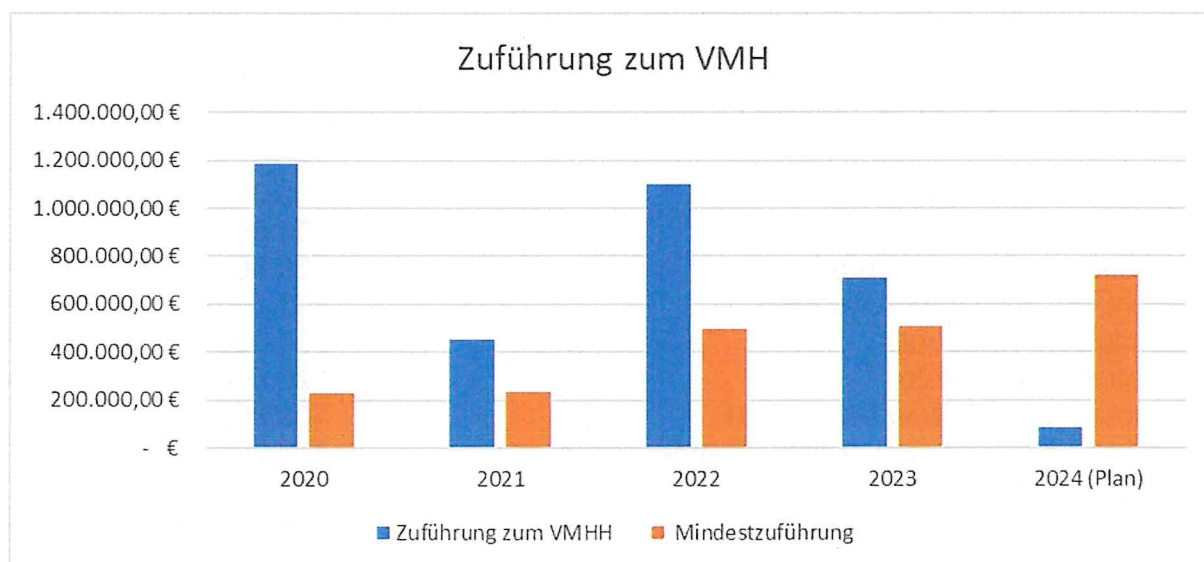
Trotz weiterer Tilgungsleistungen wird aufgrund von gestiegenen Soll-Zinsen eine höhere Zinsbelastung erwartet.

3.7 Zuführung zum Vermögenshaushalt

Die Zuführung zum Vermögenshaushalt muss gem. § 22 Abs. 1 Satz 2 KommHV-K mindestens so hoch sein, dass damit die ordentliche Tilgung der Kredite abgedeckt werden kann.

Mit der geplanten Zuführung von 88.400 € wird die Summe der Kredittilgungen (720.000 €) bei weitem nicht erreicht, andere Einnahmen stehen aber zur Verfügung, sodass die Tilgung gewährleistet ist.

Aufgrund weiter steigender Ausgaben im Verwaltungshaushalt (insb. Personalkosten, Kreisumlage) wird eine Zuführung auch in den Folgejahren nur schwerlich erreichbar sein.



	2020	2021	2022	2023	2024 (Plan)
Zuführung zum VMHH	1.187.191,00 €	454.000,00 €	1.100.000,00 €	714.000,00 €	88.400,00 €
Mindestzuführung	230.076,00 €	237.500,00 €	498.500,00 €	510.500,00 €	720.000,00 €

4. Einnahmen im Vermögenshaushalt

Im Vermögenshaushalt wird mit folgenden Einnahmen gerechnet:

Entnahme Rücklagen:	1.785.000 €
Beiträge Kläranlage	2.200.000 €
Verkauf von Gewerbegrund	1.000.000 €
Zuschüsse Sanierung Waldbad	300.000 €
Grundstücksverkäufe	200.000 €
Investitionspauschale	126.500 €
Zuschuss Brückenbau Kollersdorf	108.000 €
Zuschuss Heizungssanierung Johannes KiGa	100.000 €
Zuführung vom Verwaltungshaushalt	88.400 €
Zuschüsse für ISEK-Projekte	15.000 €
Zuschuss für Errichtung Feuerwehrsirene Baumgarten	20.000 €

5. Ausgaben im Vermögenshaushalt

5.1 Baumaßnahmen

Folgende Baumaßnahmen sind 2024 vorgesehen:

Allgem. Straßenbau (einschl. Parkplätze)	450.000 €
Johannes-Kindergarten - Heizungssanierung	400.000 €
Abwasserkanal - Tiefbau	350.000 €
Breitbandausbau	166.000 €
Waldbad – WC-Anlagen	140.000 €
Friedhofsgestaltung	125.000 €
Gehwege	100.000 €
Hopfenhalle – Umbau Kellerräume	100.000 €
Brückensanierungen (Kollersdorf - Restzahlung)	90.000 €
Städtebauförderung (ISEK-Projekte)	50.000 €
Rathaus	50.000 €
Sanierung gem. Gebäude	50.000 €
Hochwasserschutz - Konzepterstellung	45.000 €
Planungskosten weiterer Kindergarten	20.000 €
Feuerwehrhaus Airischwand (Planungen)	20.000 €
Kläranlage	15.000 €
Errichtung von weiteren Stromanschlusssäulen	12.000 €
Bauhof - Bodenplatte	10.000 €
Radwegebau	10.000 €
Feuerwehrhaus Aiglsdorf (Planung Umbau)	10.000 €

5.2 Erwerb von Grundstücken

Hier sind folgende Summen vorgesehen:

Bauland	350.000 €
Gewerbegrund	150.000 €
Allgem. Grunderwerb	300.000 €
Straßen- u. Radwegebau	100.000 €

5.3 Erwerb von bewegl. Sachen des Anlagevermögens

An größeren Vermögensgegenständen sollen angeschafft werden:

Rathaus (Büroausstattung u.a.)	20.000 €
Feuerwehren (div. Feuerwehrgerätschaften)	28.500 €
Katastrophenschutz (Notstromaggregate)	50.000 €
Spielgeräte Kinderspielplatz Baumgarten	10.000 €
Div. Gerätschaften Bauhof	20.000 €

5.4 Investitionsumlage an den Schulverband

Für den Schulverband ist eine Investitionsumlage über 500.000 € vorgesehen.

Entwicklung der Umlagezahlungen:

2013	-	326.928 €
2014	-	321.041 €
2015	-	261.573 €
2016	-	0 €
2017	-	79.648 €
2018	-	300.440 €
2019	-	0 €
2020	-	88.109 €
2021	-	129.037 €
2022	-	395.349 €
2023	-	296.080 €
2024 (Plan)	-	500.000 €

6. Rücklagen/Schulden

6.1 Entwicklung der Rücklagen

01.01.2017	-	4.375.964 €
01.01.2018	-	4.125.321 €
01.01.2019	-	2.659.509 €
01.01.2020	-	3.131.801 €
01.01.2021	-	3.260.000 €
01.01.2022	-	6.480.000 €
01.01.2023	-	2.685.000 €
01.01.2024	-	1.785.000 €
01.01.2025 (Plan)	-	1.407.200 €
01.01.2026 (Plan)	-	2.147.900 €
01.01.2027 (Plan)	-	974.700 €

Die Mindestrücklage nach § 20 Abs. 2 KommHV-K in Höhe von 1 % der Ausgaben des Verwaltungshaushalts nach dem Durchschnitt der letzten 3 Jahre ist gegeben.

6.2 Entwicklung des Schuldenstandes

Aktuelle Schulden (Stand 01.01.2024):

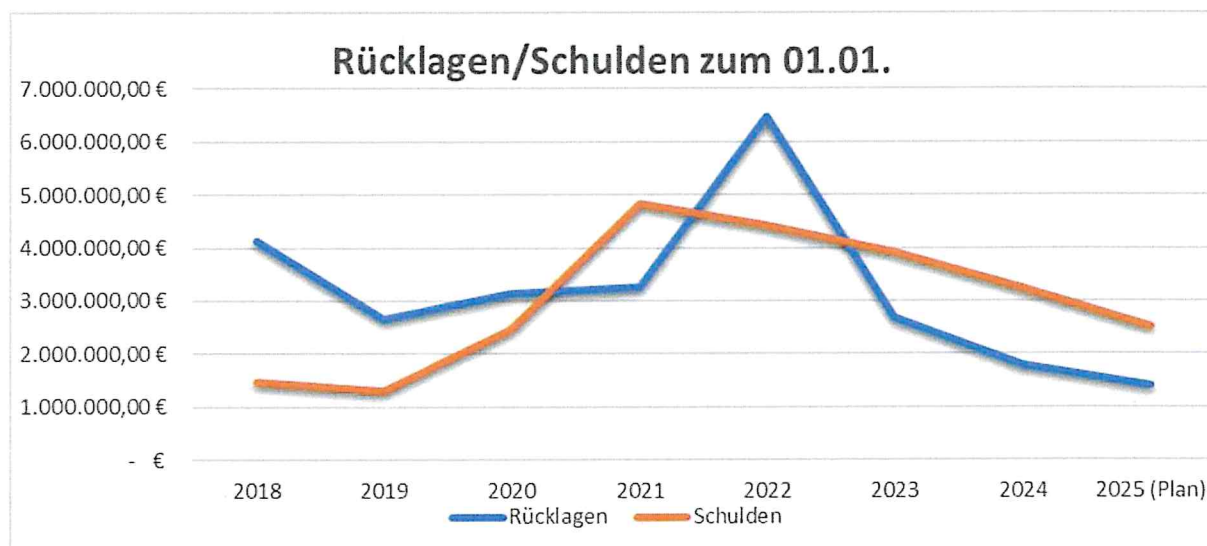
	€	Zinssatz	Tilgung/Jahr
Dreifachturnhalle	100.666 €	0,95 %	100.666 €
Dreifachturnhalle	192.984 €	1,40 %	8.772 €
Kläranlage	2.406.250 €	3,49 %	125.000 €
Kläranlage	531.882 €	variabel	481.000 €
Rückewagen	8.402 €	1,00 %	4.204 €
Gesamt	3.240.164 €		719.642 €

Soweit für die Kasse keine anderen Mittel zur Verfügung stehen können Kassenkredite aufgenommen werden.

Der Höchstbetrag der Kassenkredite wird auf 1,5 Mio. € erhöht.

Entwicklung der Verschuldung:

		Pro Kopf
01.01.2015	- 2.079.000 €	416 €
01.01.2016	- 1.897.000 €	377 €
01.01.2017	- 1.711.000 €	336 €
01.01.2018	- 1.468.000 €	288 €
01.01.2019	- 1.300.000 €	249 €
01.01.2020	- 2.472.000 €	465 €
01.01.2021	- 4.842.000 €	910 €
01.01.2022	- 4.432.414 €	835 €
01.01.2023	- 3.927.913 €	742 €
01.01.2024	- 3.240.164 €	629 €
01.01.2025 (Plan)	- 2.520.522 €	451 €



	2018	2019	2020	2021	2022	2023	2024	2025 (Plan)
Rücklagen	4.125.321,00 €	2.659.509,00 €	3.131.801,00 €	3.260.000,00 €	6.480.000,00 €	2.685.000,00 €	1.785.000,00 €	1.407.200,00 €
Schulden	1.468.000,00 €	1.300.000,00 €	2.472.000,00 €	4.842.000,00 €	4.432.414,00 €	3.927.913,00 €	3.240.000,00 €	2.520.000,00 €

Nandlstadt, 07.03.2024

Martin Anneser
Kämmerer

Eckdaten zum Haushalt 2024

	2024 (HHPI)	2023 (HHPI)
GESAMTVOLUMEN (Einnahmen und Ausgaben)	17,45 Mio €	17,83 Mio €
VERWALTUNGSHAUSHALT (Einnahmen und Ausgaben)	11,45 Mio €	11,16 Mio €
Einige wichtige Ansätze im Haushaltsplan im Vergleich zum VJ:		
<u>Einnahmen:</u>		
Grundsteuer A + B	416.000 €	415.000 €
Gewerbesteuer	930.000 €	1.100.000 €
Einkommensteuer	4.020.000 €	3.935.000 €
Schlüsselzuweisung	2.271.800 €	2.160.000 €
<u>Ausgaben:</u>		
Personalkosten	4.229.350 €	3.846.450 €
Gewerbesteuerumlage	105.000 €	100.000 €
Verw.-Umlage Schulverband	685.000 €	645.000 €
Kreisumlage	3.340.500 €	2.946.500 €
Zuführung zum Vermögenshaushalt	88.400 €	310.500 €
Entwicklung der Steuer- und Umlagekraft		
Steuerkraft	4.770.058 €	4.406.399 €
Steuerkraft je Einwohner	853,78 €/EW	811,34 €/EW
Umlagekraft	6.498.461 €	5.904.114 €
Umlagekraft je Einwohner	1.163,14 €/EW	1.087,11 €/EW
VERMÖGENSHAUSHALT (Einnahmen und Ausgaben)	6,00 Mio €	6,68 Mio €
Stand der Schulden (Ende des HHJ)		
Markt Nandlstadt	2,70 Mio €	3,42 Mio €
Pro-Kopf-Verschuldung Markt Nandlstadt	483 €/EW	629 €/EW
Stand der Rücklagen (Ende des HHJ)		
Allgemeine Rücklage	1.407.200 €	1.785.000 €

Übersicht

zur Beurteilung der dauernden Leistungsfähigkeit

in 1000 EUR

	Ergebnisse der letzten Jahresrechnung (Vorvorjahr)	Ansätze aus dem Haushaltsplan d. Vorjahres incl. Nachtrag 2023	Ansätze aus dem Haushaltsplan d. Haushaltsjahres 2024	Ansätze aus dem Finanzplan für die darauffolgenden Haushaltsjahre		
				2025	2026	2027
1. Zuführung zum Vermögenshaushalt (Gr. 86) abzüglich	1.144	343	88	359	345	361
1.1 Zuführung zum Vermögenshaushalt-Sonderrücklagen						
1.2 Bedarfszuweisung (UGr. 051)						
1.3 Zuführung vom Vermögenshaushalt (Haushaltsstelle 91.280)						
1.4 Ordentliche Tilgung von Krediten zuzüglich						
1.5 Rückflüsse von Darlehen (Gr. 32)						
1.6 Investitionspauschalen nach Art. 12 FAG (Haushaltsstelle 90.361)	127	127	127	127	127	127
1.7 Jährliche pauschale, zweckgebundene Zuweisung aus der Feuerschutzsteuer nach Art. 3 BayFWG (UGr. 361)		20	26			
2. Bereinigtes Ergebnis	1.271	490	241	486	472	488
<i>Ergänzende Angaben zum VWH</i>						
3. Einmalige Einnahmen						
4. Einmalige Ausgaben						
Nachrichtliche Angaben						
5. Ausgaben für den Erwerb von beweglichen Sachen des Anlagevermögens (UGr. 935)	197	172	160	58	58	58
6. Ausgaben für Baumaßnahmen an Straßen (Nr. 2.42 AllgZVKommGrPl; aus Gr. 94 - 96)	950	1.240	650	287	287	282
7. Außerordentliche Tilgung von Krediten						
8. Renten (Leibrenten) für die Abtretung von Grundstücken (aus UGr. 932)						
9. Leasingraten (soweit vermögenswirksam)						
10. Kalkulatorische Abschreibung kosten-rechnender Einrichtungen (UGr. 680)	200	260	260	260	260	260

BEMERKUNGEN:

*** Ende der Liste "Übersicht zur Beurteilung der dauernden Leistungsfähigkeit" ***

Gesamtplan

Gesamtplan für das Haushaltsjahr 2024

Einzelplan		Haushaltsansatz				Ergebnisse der Jahresrechnung		
		Haushaltsjahr 2024			Vorjahr 2023		2022	
Nr.	Bezeichnung	Einnahmen EUR	Ausgaben EUR		Einnahmen EUR	Ausgaben EUR	Einnahmen EUR	Ausgaben EUR
1	2	3	4	5	6	7	8	9
	Verwaltungshaushalt							
0	ALLGEMEINE VERWALTUNG	147.750	1.647.850		128.850	1.569.900	122.548,36	1.337.278,24
1	ÖFFENTLICHE SICHERHEIT UND ORDNUNG	86.040	487.300		72.740	473.100	84.146,36	348.310,47
2	SCHULEN	26.700	907.100		26.800	851.300	26.247,50	781.797,79
3	WISSENSCHAFT, FORSCHUNG, KULTURPFLEGE	19.050	77.900		63.650	142.600	24.527,29	60.572,32
4	SOZIALE SICHERUNG	1.447.300	2.819.250		1.350.300	2.643.900	1.209.711,55	2.335.912,63
5	GESUNDHEIT, SPORT, ERHOLUNG	2.500	48.550		2.500	35.000	542,67	24.022,40
6	BAU- UND WOHNUNGSWESEN, VERKEHR	119.250	298.300		119.250	383.450	118.679,09	212.333,73
7	ÖFFENTLICHE EINRICHTUNGEN, WIRTSCHAFTSFÖRDERUNG	668.650	1.393.000		514.150	1.472.400	514.967,05	1.155.142,50
8	WIRTSCHAFTL. UNTERNEHMEN, ALLG. GRUND- UND SONDERVERMÖGEN	204.760	90.150		200.260	98.150	147.762,20	55.014,18
9	ALLGEMEINE FINANZWIRTSCHAFT	8.728.300	3.680.900		8.678.300	3.487.000	7.997.341,76	3.937.126,90
0-9	Zusammen	11.450.300	11.450.300		11.156.800	11.156.800	10.246.473,83	10.247.511,16

*** Ende der Liste "Zusammenfassung der Einnahmen und Ausgaben" ***

Gesamtplan für das Haushaltsjahr 2024

Einzelplan		Haushaltsansatz					Ergebnisse der Jahresrechnung	
		Haushaltsjahr 2024			Vorjahr 2023		2022	
Nr.	Bezeichnung	Einnahmen EUR	Ausgaben EUR	Verpfl.-Erm. EUR	Einnahmen EUR	Ausgaben EUR	Einnahmen EUR	Ausgaben EUR
1	2	3	4	5	6	7	8	9
	Vermögenshaushalt							
0	ALLGEMEINE VERWALTUNG	0	70.000	0	0	160.000	0,00	33.099,95
1	ÖFFENTLICHE SICHERHEIT UND ORDNUNG	26.300	127.500	0	20.000	105.000	0,00	37.872,48
2	SCHULEN	0	507.000	0	0	309.500	0,00	395.349,00
3	WISSENSCHAFT, FORSCHUNG, KULTURPFLEGE	0	2.500	0	0	2.500	0,00	1.500,00
4	SOZIALE SICHERUNG	100.000	449.000	0	0	125.900	0,00	262.808,10
5	GESUNDHEIT, SPORT, ERHOLUNG	300.000	141.000	0	420.000	251.000	50.000,00	815.228,90
6	BAU- UND WOHNUNGSWESEN, VERKEHR	1.323.000	1.363.000	0	2.729.000	2.914.000	213.711,00	2.505.158,66
7	ÖFFENTLICHE EINRICHTUNGEN, WIRTSCHAFTSFÖRDERUNG	2.255.000	847.000	0	387.000	976.000	191.784,05	723.164,79
8	WIRTSCHAFTL. UNTERNEHMEN, ALLG. GRUND- UND SONDERVERMÖGEN	0	350.000	0	0	415.000	19.999,26	387.002,00
9	ALLGEMEINE FINANZWIRTSCHAFT	1.999.900	2.147.200	0	3.122.000	1.419.100	7.907.668,45	3.221.978,88
0-9	Zusammen	6.004.200	6.004.200	0	6.678.000	6.678.000	8.383.162,76	8.383.162,76

*** Ende der Liste "Zusammenfassung der Einnahmen und Ausgaben" ***

Gliederungs- und Gruppierungsplan

Gemeinde 0 MARKT NANDLSTADT

Gld. Nr.	Aufgabenbereich	Einnahmen aus Verwaltung und Betrieb	Sonstige Finanzeinnahmen	Personalausgaben	Sächlicher Ver- und Betriebsaufwand, weitere Finanzausgaben	Zuweisungen und Zuschüsse	Zuschussbedarf (Sp.3 und 4 /5 bis 7)	Objektbezogene Einnahmen des Verm.-HH	Baumaßnahmen	Sonstige Investitionsausgaben	Verpflichtungs-ermäch-tigungen
		10 - 17	20-22, 24-26	40 - 46	50-68,84	70 - 78	(Sp.3 und 4 /5 bis 7)	32 - 36	94 - 96	92,93,98,99	
		EUR	EUR	EUR	EUR	EUR	EUR	EUR	EUR	EUR	EUR
1	2	3	4	5	6	7	8	9	10	11	12
00	Gemeindeorgane	0	0	238.300	21.600	0	-259.900	0	0	0	0
		0	0	43	4		-47		0	0	0
02	Hauptverwaltung	25.850	0	440.300	173.850	0	-588.300	0	0	0	0
		5	0	79	31	0	-105	0	0	0	0
03	Finanzverwaltung	29.300	25.000	373.750	57.800	0	-377.250	0	0	0	0
		5	4	67	10	0	-68	0	0	0	0
05	Besondere Dienststellen der allg. Verwaltung	17.800	0	80.800	23.450	0	-86.450	0	0	0	0
		3	0	14	4	0	-15	0	0	0	0
06	Einrichtungen für die gesamte Verwaltung	49.800	0	29.650	158.650	0	-138.500	0	50.000	20.000	0
		9	0	5	28	0	-25	0	9	4	0
08	Einrichtungen und Maßnahmen für Verwaltungsangehörige	0	0	8.500	41.200	0	-49.700	0	0	0	0
		0	0	2	7	0	-9	0	0	0	0
0	ALLGEMEINE VERWALTUNG	122.750	25.000	1.171.300	476.550	0	-1.500.100	0	50.000	20.000	0
		22	4	2	84	0	-269	0	9	4	0
11	Öffentliche Ordnung	56.700	0	271.350	62.500	0	-277.150	0	0	0	0
		10	0	49	11	0	-50	0	0	0	0
13	Brandschutz	6.340	0	22.500	130.050	900	-147.110	26.300	43.000	34.500	0
		1	0	4	23	0	-26	5	8	6	0
14	Katastrophenschutz, Zivilschutz	0	0	0	0	0	0	0	0	50.000	0
		0	0	0	0	0	0	0	0	9	0
16	Rettungsdienst	0	0	0	0	0	0	0	0	0	0
		0	0	0	0	0	0	0	0	0	0
1	ÖFFENTLICHE SICHERHEIT UND ORDNUNG	63.040	0	293.850	192.550	900	-424.260	26.300	43.000	84.500	0
		11	0	0	34	0	-76	5	8	15	0
21	Grund- und Mittelschulen	26.700	0	3.800	126.000	745.000	-848.100	0	5.000	502.000	0
		5	0	1	23	133	-152	0	1	90	0

Gemeinde 0 MARKT NANDLSTADT

Gld. Nr.	Aufgabenbereich	Einnahmen aus Verwaltung und Betrieb	Sonstige Finanzeinnahmen	Personalausgaben	Sächlicher Ver- und Betriebsaufwand, weitere Finanzausgaben	Zuweisungen und Zuschüsse	Zuschussbedarf (Sp.3 und 4 /,5 bis 7)	Objektbezogene Einnahmen des Verm.-HH	Baumaßnahmen	Sonstige Investitionsausgaben	Verpflichtungsermächtigungen
	Gruppierungsziffer	10 - 17	20-22, 24-26	40 - 46	50-68,84	70 - 78		32 - 36	94 - 96	92,93,98,99	
1	2	3	4	5	6	7	8	9	10	11	12
29	übrige schulische Aufgaben	0	0	0	32.300	0	-32.300	0	0	0	0
	Je EW.	0	0	0	6	0	-6	0	0	0	0
2	SCHULEN	26.700	0	3.800	158.300	745.000	-880.400	0	5.000	502.000	0
	Je EW.	5	0	0	29	133	-158	0	1	90	0
30	Förd. kult. Beziehungen	0	0	0	0	12.000	-12.000	0	0	0	0
	Je EW.	0	0	0	0	2	-2	0	0	0	0
33	Theater u. Musikpflege	0	0	0	0	0	0	0	0	0	0
	Je EW.	0	0	0	0	0	0	0	0	0	0
34	Heimat- u. sonstige Kulturpflege	15.750	0	0	39.050	2.000	-25.300	0	0	0	0
	Je EW.	3	0	0	7	0	-5	0	0	0	0
35	Volksbildung	3.300	0	2.500	7.600	10.000	-16.800	0	0	2.500	0
	Je EW.	1	0	0	1	2	-3	0	0	0	0
36	Naturschutz, Denkmalschutz u. Pflege	0	0	0	300	4.450	-4.750	0	0	0	0
	Je EW.	0	0	0	0	1	-1	0	0	0	0
37	Kirchliche Angelegenheiten	0	0	0	0	0	0	0	0	0	0
	Je EW.	0	0	0	0	0	0	0	0	0	0
3	WISSENSCHAFT, FORSCHUNG, KULTURPFLEGE	19.050	0	2.500	46.950	28.450	-58.850	0	0	2.500	0
	Je EW.	4	0	0	8	5	-11	0	0	0	0
45	Jugendarbeit	170.000	0	0	0	135.000	35.000	0	0	0	0
	Je EW.	30	0	0	0	24	6	0	0	0	0
46	Einrichtungen der Jugendarbeit	1.269.300	0	2.207.900	385.300	84.000	-1.407.900	100.000	435.000	14.000	0
	Je EW.	227	0	395	69	15	-252	18	78	3	0
47	Förderung anderer Träger der Wohlfahrtspflege und Jugendhilfe	0	0	0	0	1.000	-1.000	0	0	0	0
	Je EW.	0	0	0	0	0	0	0	0	0	0
49	Sonst. soziale Angelegenheiten-einschl. Leist.n. Bundeskindergeldgesetz	8.000	0	0	0	6.050	1.950	0	0	0	0
	Je EW.	1	0	0	0	1	0	0	0	0	0

Gemeinde 0 MARKT NANDLSTADT

Gld. Nr.	Aufgabenbereich	Einnahmen aus Verwaltung und Betrieb	Sonstige Finanzeinnahmen	Personalausgaben	Sächlicher Ver- und Betriebsaufwand, weitere Finanzausgaben	Zuweisungen und Zuschüsse	Zuschussbedarf (Sp.3 und 4 /5 bis 7)	Objektbezogene Einnahmen des Verm.-HH	Baumaßnahmen	Sonstige Investitionsausgaben	Verpflichtungsermächtigungen
		10 - 17	20-22, 24-26	40 - 46	50-68,84	70 - 78	(Sp.3 und 4 /5 bis 7)	32 - 36	94 - 96	92,93,98,99	
		EUR	EUR	EUR	EUR	EUR	EUR	EUR	EUR	EUR	EUR
1	2	3	4	5	6	7	8	9	10	11	12
4	SOZIALE SICHERUNG	1.447.300	0	2.207.900	385.300	226.050	-1.371.950	100.000	435.000	14.000	0
		258	0	0	69	40	-246	18	78	3	0
55	Förderung des Sports	0	0	0	0	0	0	0	1.000	0	0
		0	0	0	0	0	0	0	0	0	0
56	Eigene Sportstätten	500	0	0	2.000	0	-1.500	0	0	0	0
		0	0	0	0	0	0	0	0	0	0
57	Badeanstalten	2.000	0	0	32.500	0	-30.500	300.000	140.000	0	0
		0	0	0	6	0	-5	54	25	0	0
58	Park- und Gartenanlagen	0	0	50	14.000	0	-14.050	0	0	0	0
		0	0	0	3	0	-3	0	0	0	0
5	GESUNDHEIT, SPORT, ERHOLUNG	2.500	0	50	48.500	0	-46.050	300.000	141.000	0	0
		0	0	0	9	0	-8	54	25	0	0
61	Städtebauliche Planung, Städtebauförderung, Vermessung, Bauordnung	0	0	0	67.000	0	-67.000	15.000	50.000	0	0
		0	0	0	12	0	-12	3	9	0	0
62	Wohnungsbauförderung und Wohnungsfürsorge	0	0	0	0	0	0	1.200.000	0	500.000	0
		0	0	0	0	0	0	215	0	89	0
63	Gemeindestraßen, Wege, Brücken	119.250	0	76.100	90.200	0	-47.050	108.000	650.000	103.000	0
		21	0	14	16	0	-8	19	116	18	0
67	Straßenbeleuchtung und Straßenreinigung	0	0	0	35.000	0	-35.000	0	15.000	0	0
		0	0	0	6	0	-6	0	3	0	0
69	Wasserläufe, Wasserbau	0	0	0	30.000	0	-30.000	0	45.000	0	0
		0	0	0	5	0	-5	0	8	0	0
6	BAU- UND WOHNUNGSWESEN, VERKEHR	119.250	0	76.100	222.200	0	-179.050	1.323.000	760.000	603.000	0
		21	0	0	39	0	-31	237	136	107	0
70	Abwasserbeseitigung	541.800	0	0	720.250	0	-178.450	2.255.000	400.000	10.000	0
		97	0	0	129	0	-32	404	72	2	0

Gemeinde 0 MARKT NANDLSTADT

Gld. Nr.	Aufgabenbereich	Einnahmen aus Verwaltung und Betrieb	Sonstige Finanzeinnahmen	Personalausgaben	Sächlicher Ver- und Betriebsaufwand, weitere Finanzausgaben	Zuweisungen und Zuschüsse	Zuschussbedarf (Sp.3 und 4 ./.5 bis 7)	Objektbezogene Einnahmen des Verm.-HH	Baumaßnahmen	Sonstige Investitionsausgaben	Verpflichtungsermächtigungen
		10 - 17	20-22, 24-26	40 - 46	50-68,84	70 - 78	(Sp.3 und 4 ./.5 bis 7)	Verm.-HH			
		EUR	EUR	EUR	EUR	EUR	EUR	EUR	EUR	EUR	EUR
1	2	3	4	5	6	7	8	9	10	11	12
72	Abfallbeseitigung	61.000	0	48.250	13.700	0	-950	0	0	0	0
	Je EW.	11	0	9	2	0	0	0	0	0	0
75	Bestattungswesen	36.200	0	1.000	30.100	0	5.100	0	125.000	1.000	0
	Je EW.	6	0	0	5	0	1	0	22	0	0
76	Sonstige öffentliche Einrichtungen	9.350	0	5.550	57.350	0	-53.550	0	100.000	3.000	0
	Je EW.	2	0	1	10	0	-10	0	18	1	0
77	Hilfsbetriebe der Verwaltung -Bauhof	8.300	0	389.050	101.700	0	-482.450	0	10.000	20.000	0
	Je EW.	1	0	70	18	0	-86	0	2	4	0
78	Förderung der Land- und Forstwirtschaft	12.000	0	0	25.550	0	-13.550	0	0	0	0
	Je EW.	2	0	0	5	0	-2	0	0	0	0
79	Fremdenverkehr, sonstige Förderung von Wirtschaft und Verkehr	0	0	0	500	0	-500	0	12.000	166.000	0
	Je EW.	0	0	0	0	0	0	0	2	30	0
7	ÖFFENTLICHE EINRICHTUNGEN, WIRTSCHAFTSFÖRDERUNG	668.650	0	443.850	949.150	0	-724.350	2.255.000	647.000	200.000	0
	Je EW.	119	0	0	169	0	-129	404	116	37	0
81	Versorgungsunternehmen	1.000	135.000	0	550	0	135.450	0	0	0	0
	Je EW.	0	24	0	0	0	24	0	0	0	0
88	Allgemeines Grundvermögen	68.760	0	0	89.600	0	-20.840	0	50.000	300.000	0
	Je EW.	12	0	0	16	0	-4	0	9	54	0
8	WIRTSCHAFTL. UNTERNEHMEN, ALLG. GRUND- UND SONDERVERMÖGEN	69.760	135.000	0	90.150	0	114.610	0	50.000	300.000	0
	Je EW.	12	24	0	16	0	20	0	9	54	0
	Gesamt	2.539.000	160.000	4.199.350	2.569.650	1.000.400	-5.070.400	4.004.300	2.131.000	1.726.000	0
	Je EW.	452	28	753	457	178	-908	718	382	310	0

*** Ende der Liste "Haushaltsquerschnitt - Einzelpläne 0-8" ***

Gemeinde 0 MARKT NANDLSTADT

Gld. Nr.	Aufgabenbereich	Steuern und allgemeine Zuweisungen	Einnahmen aus Verw. u. Betrieb Sonsige Finanz- einnahmen	Deckungs- reserve	Sonsige Finanz- ausgaben	Überschuss (Sp.3+4 ./5+6)	Sonsige Einnahmen des VMH	Sonsige Ausgaben des VMH
1	2	3	4	5	6	7	8	9
90	Steuern, allg. Zuweisungen und allg. Umlagen Je EW.	8.222.300 1472	0 0	0 0	3.445.500 617	4.776.800 855	126.500 23	0 0
91	Sonsige allgemeine Finanzwirtschaft Je EW.	0 0	506.000 91	45.000 8	190.400 34	270.600 48	1.873.400 335	2.147.200 384
92	Abwicklung der Vorjahre Je EW.	0 0	0 0	0 0	0 0	0 0	0 0	0 0
9	ALLGEMEINE FINANZWIRTSCHAFT Je EW.	8.222.300 1472	506.000 91	45.000 0	3.635.900 651	5.047.400 903	1.999.900 358	2.147.200 384
	Gesamt	8.222.300 1472	506.000 91	45.000 8	3.635.900 651	5.047.400 903	1.999.900 358	2.147.200 384

*** Ende der Liste "Haushaltsquerschnitt - Einzelplan 9" ***

Gruppierungsübersicht

Grupp.-Nr.	Bezeichnung der Hauptgruppen, Gruppen und Untergruppen	Ansatz 2024 EUR	je Einwohner in EUR	Ansatz 2023 EUR	Rechnungs.-Erg. 2022 EUR
Einnahmen					
	E I N N A H M E N D E S V E R W A L T U N G S H A U S H A L T E S				
0	Steuern, Allgemeine Zuweisungen				
00	Realsteuern				
000	Grundsteuer A	66.000	11,81	65.000	66.925,77
001	Grundsteuer B	350.000	62,65	350.000	336.042,80
003	Gewerbesteuer (brutto)	930.000	166,46	1.100.000	1.000.031,06
00	ZWISCHENSUMME	1.346.000	240,92	1.515.000	1.402.999,63
01	Gemeindeanteile an Gemeinschaftssteuern				
010	Einkommensteuer	4.020.000	719,53	3.925.000	3.747.765,00
012	Umsatzsteuer	101.000	18,08	78.000	84.070,00
01	ZWISCHENSUMME	4.121.000	737,61	4.003.000	3.831.835,00
02	Andere Steuern				
022	Hundesteuer	14.000	2,51	13.500	13.459,55
02	ZWISCHENSUMME	14.000	2,51	13.500	13.459,55
04	Schlüsselzuweisungen				
041	vom Land	2.271.800	406,62	2.160.000	1.872.144,00
06	Sonstige allgemeine Zuweisungen				
061	vom Land	469.500	84,03	482.000	476.740,19
06	ZWISCHENSUMME	469.500	84,03	482.000	476.740,19
08	Allg.Zuweisungen aus bes. Abrechnungsverfahren				
081	Überlassung des Aufkommens an Verwarnungs- geldern und Geldbußen	23.000	4,12	23.000	28.596,35
0	Z W I S C H E N S U M M E	8.245.300	1.475,81	8.196.500	7.625.774,72
	STEUERN, ALLGEMEINE ZUWEISUNGEN				
1	Einnahmen aus Verwaltung und Betrieb				
10	Verwaltungsgebühren	74.400	13,32	60.300	65.112,25
11	Benutzungsgebühren und ähnliche Entgelte	896.150	160,40	709.250	561.957,82
13	Einnahmen aus Verkauf	13.050	2,34	6.650	10.967,14
14	Mieten und Pachten	74.400	13,32	69.900	52.083,60
15	sonstige Verwaltungs- und Betriebseinnahmen	27.700	4,96	16.600	32.337,34
10-15	ZWISCHENSUMME	1.085.700	194,33	862.700	722.458,15
16	Erstattungen von Ausgaben des Verwaltungs- haushaltes				
160	vom Bund, ERP-Sondervermögen	2.900	0,52	2.700	2.732,88
161	vom Land	9.500	1,70	2.500	3.784,44
162	von Gemeinden/Gv	92.000	16,47	90.500	111.871,92
163	von Zweckverbänden und dgl.	49.800	8,91	49.500	47.187,00
168	von übrigen Bereichen	3.300	0,59	3.300	3.675,95
169	Innere Verrechnungen	20.000	3,58	20.000	13.500,00
16	ZWISCHENSUMME	177.500	31,77	168.500	182.752,19
17	Zuweisungen und Zuschüsse für laufende Zwecke				
170	vom Bund, ERP-Sondervermögen	41.500	7,43	49.500	26.638,39
171	vom Land	1.066.300	190,85	1.056.800	1.014.099,08

Gruppierungsübersicht

Grupp.-Nr.	Bezeichnung der Hauptgruppen, Gruppen und Untergruppen	Ansatz 2024 EUR	je Einwohner in EUR	Ansatz 2023 EUR	Rechnungs.-Erg. 2022 EUR
Einnahmen					
172	von Gemeinden/Gv	165.000	29,53	125.000	122.025,20
177	von privaten Unternehmen	3.000	0,54	3.000	3.000,00
17	ZWISCHENSUMME	1.275.800	228,35	1.234.300	1.165.762,67
1	Z W I S C H E N S U M M E	2.539.000	454,46	2.265.500	2.070.973,01
	EINNAHMEN AUS VERWALTUNG UND BETRIEB				
	ERSTATTUNGEN UND ZUWEISUNGEN				
2	Sonstige Finanzeinnahmen				
20	Zinseinnahmen				
207	von privaten Unternehmen sowie von Kreditinstituten (einschl. Sparkassen)	4.000	0,72	3.800	7,73
20	ZWISCHENSUMME	4.000	0,72	3.800	7,73
22	Konzessionsabgaben	135.000	24,16	135.000	99.198,31
26	Weitere Finanzeinnahmen	25.000	4,47	25.000	20.444,40
27	Kalkulatorische Einnahmen				
270	Abschreibungen auf Anschaffungs- und Herstellungskosten	260.000	46,54	260.000	199.778,05
271	Abschreibungen auf zuwendungsfinanzierten Investitionsaufwand	0	0,00	30.000	29.920,00
275	Verzinsung des Anlagekapitals	242.000	43,31	241.000	200.377,61
27	ZWISCHENSUMME	502.000	89,85	531.000	430.075,66
2	Z W I S C H E N S U M M E	666.000	119,20	694.800	549.726,10
	SONSTIGE FINANZEINNAHMEN				
0-2999	GESAMTEINNAHMEN DES VERWALTUNGSHAUSHALTES	11.450.300	2.049,47	11.156.800	10.246.473,83
3	EINNAHMEN DES VERMÖGENSHAUSHALTES				
30	Zuführung vom Verwaltungshaushalt				
300	Zuführung vom Verwaltungshaushalt (ohne Sonderrücklagen)	88.400	15,82	310.500	1.113.643,37
301-309	Zuführung vom Verwaltungshaushalt (für Sonderrücklagen zum Ausgleich von Gebührenschwankungen, für Abschreibungen auf zuwendungsfinanziertes Vermögen, für die Rekultivierung und Nachsorge von Abfallentsorgungsanlagen oder für Versorgungsrücklagen, für Abschreibungen auf Wiederbeschaffungszeitwerte)	0	0,00	32.000	30.817,60
30	ZWISCHENSUMME	88.400	15,82	342.500	1.144.460,97
31	Entnahmen aus Rücklagen				
310	Entnahmen aus Rücklagen (ohne Sonderrücklagen)	1.785.000	319,49	2.685.000	6.667.525,08
31	ZWISCHENSUMME	1.785.000	319,49	2.685.000	6.667.525,08
34	Einnahmen aus der Veräußerung von Sachen des Anlagevermögens				
340	Grundstücke, bauliche Anlagen, grundstücksgleiche Rechte	1.200.000	214,78	2.600.000	20.070,00

Gruppierungsübersicht

Grupp.-Nr.	Bezeichnung der Hauptgruppen, Gruppen und Untergruppen	Ansatz	je	Ansatz	Rechnungs.-Erg.
		2024	Einwohner	2023	2022
		EUR	in	EUR	EUR
Einnahmen					
345	Bewegliche Sachen	0	0,00	0	6.000,00
34	ZWISCHENSUMME	1.200.000	214,78	2.600.000	26.070,00
35	Beiträge und ähnlichen Entgelte	2.255.000	403,62	355.000	72.809,35
36	Zuweisungen und Zuschüsse für Investitionen und Investitionsförderungsmaßnahmen				
361	vom Land	675.800	120,96	695.500	422.297,36
368	von übrigen Bereichen	0	0,00	0	50.000,00
36	ZWISCHENSUMME	675.800	120,96	695.500	472.297,36
3	GESAMTEINNAHMEN DES VERMÖGENSHAUSHALTES	6.004.200	1.074,67	6.678.000	8.383.162,76
	GESAMTEINNAHMEN DES VWHH UND VMHH	17.454.500	3.124,14	17.834.800	18.629.636,59

Gruppierungsübersicht

Grupp.-Nr.	Bezeichnung der Hauptgruppen, Gruppen und Untergruppen	Ansatz	je	Ansatz	Rechnungs.-Erg.
		2024	Einwohner in	2023	2022
		EUR	EUR	EUR	EUR
Ausgaben					
	A U S G A B E N D E S V E R W A L T U N G S H A U S H A L T E S				

4	Personalausgaben				
40	Aufwendungen für ehrenamtliche Tätigkeit	63.350	11,34	72.750	44.831,03
41	Dienstbezüge und dgl.				
410	Beamte	115.000	20,58	115.000	103.235,36
414	Tariflich Beschäftigte	2.997.700	536,55	2.679.700	2.435.942,02
416	Beschäftigungsentgelte und dgl.	43.550	7,79	41.050	38.921,50
43	Beiträge zu Versorgungskassen				
430	Beamte	103.000	18,44	104.300	101.792,72
434	Tariflich Beschäftigte	227.250	40,67	214.200	193.079,79
438	Sonstige	2.150	0,38	2.000	1.862,95
44	Beiträge zur gesetzlichen Sozialversicherung				
444	Tariflich Beschäftigte	601.400	107,64	555.950	517.261,79
448	Sonstige	14.550	2,60	14.450	12.112,82
45	Beihilfen, Unterstützungen und dgl.	26.900	4,81	25.550	22.668,18
46	Personal-Nebenausgaben	4.500	0,81	1.500	1.830,26
47	Deckungsreserve für Personalausgaben				
470	Deckungsreserve gemäß § 11 KommHV-Kameralistik	30.000	5,37	20.000	5.446,37
4	SUMME DER PERSONALAUSGABEN	4.229.350	756,98	3.846.450	3.478.984,79
5/6	Sächlicher Verwaltungs- und Betriebsaufwand				
50	Unterhaltung der Grundstücke und baulichen Anlagen	99.700	17,84	105.500	74.877,21
51	Unterhaltung des sonstigen unbeweglichen Vermögens	360.400	64,51	345.500	275.053,32
52	Geräte, Ausstattungs- und Ausrüstungsgegenstände, sonstige Gebrauchsgegenstände	158.200	28,32	192.400	107.579,28
53	Mieten und Pachten	31.450	5,63	29.850	27.440,06
54	Bewirtschaftung der Grundstücke, baulichen Anlagen, usw.	293.900	52,60	283.650	199.134,62
55	Haltung von Fahrzeugen	75.100	13,44	71.500	62.404,86
56	Besondere Aufwendungen für Bedienstete	101.150	18,10	95.350	63.583,66
57-63	Weitere Verwaltungs- und Betriebsausgaben				
638	statistische Zusammenfassung der Gruppen 57 bis 63 ohne die Untergruppe 639	352.450	63,08	488.250	244.937,63
64	Steuern, Versicherungen, Schadensfälle	143.900	25,76	141.400	117.211,13
65	Geschäftsausgaben	359.950	64,43	408.150	217.439,18
66	Weitere allgemeine sächliche Ausgaben				
660	Verfügungsmittel	1.000	0,18	2.000	2.025,58
661	Mitgliedsbeiträge	12.300	2,20	12.000	7.601,16
662	Vermischte Ausgaben	11.650	2,09	9.450	2.522,66
5-66	ZWISCHENSUMME	2.001.150	358,18	2.185.000	1.401.810,35
67	Erstattungen von Ausgaben des Verwaltungshaushalts				
672	an Gemeinden/Gv	8.500	1,52	8.500	7.785,00
676	an sonstige öffentliche Sonderrechnungen	33.000	5,91	23.000	20.425,57
679	Innere Verrechnungen	20.000	3,58	20.000	13.500,00

Gruppierungsübersicht

Grupp.-Nr.	Bezeichnung der Hauptgruppen, Gruppen und Untergruppen	Ansatz	je	Ansatz	Rechnungs.-Erg.
		2024	Einwohner in	2023	2022
		EUR	EUR	EUR	EUR
Ausgaben					
67	ZWISCHENSUMME	61.500	11,01	51.500	41.710,57
68	Kalkulatorische Kosten				
680	Abschreibungen auf Anschaffungs- und Herstellungskosten	260.000	46,54	260.000	199.778,05
681	Abschreibungen aus zuwendungsfinanziertem Investitionsaufwand	0	0,00	30.000	29.920,00
685	Verzinsung des Anlagekapitals	242.000	43,31	241.000	200.377,61
68	ZWISCHENSUMME	502.000	89,85	531.000	430.075,66
5-6	Z W I S C H E N S U M M E	2.564.650	459,04	2.767.500	1.873.596,58
	SÄCHLICHER VERWALTUNGS- U. BETRIEBSAUFWAND				
7	Zuweisungen und Zuschüsse (nicht für Investitionen)				
70	Zuschüsse für lfd. Zwecke an soziale oder ähnliche Einrichtungen	79.900	14,30	84.600	53.723,84
71	Zuweisungen und sonstige Zuschüsse für laufende Zwecke				
711	an Land	4.450	0,80	4.200	3.591,00
712	an Gemeinden/Gv	165.000	29,53	245.000	227.239,30
713	an Zweckverbände und dgl.	745.000	133,35	705.000	647.241,32
71	ZWISCHENSUMME	914.450	163,67	954.200	878.071,62
78	Sonstige soziale Leistungen				
788	Weitere soziale Leistungen	6.050	1,08	2.050	352,20
78	ZWISCHENSUMME	6.050	1,08	2.050	352,20
7	Z W I S C H E N S U M M E	1.000.400	179,06	1.040.850	932.147,66
	ZUWEISUNGEN UND ZUSCHÜSSE DES VWHH				
8	Sonstige Finanzausgaben				
80	Zinsausgaben				
807	an Kreditinstitute (einschl. Sparkassen)	102.000	18,26	95.000	38.293,03
80	ZWISCHENSUMME	102.000	18,26	95.000	38.293,03
81	Steuerbeteiligungen				
810	Gewerbesteuerumlage	105.000	18,79	100.000	129.326,00
83	Allgemeine Umlagen				
832	an Gemeinden/Gv	3.340.500	597,91	2.946.500	2.650.418,13
83	ZWISCHENSUMME	3.340.500	597,91	2.946.500	2.650.418,13
84	Weitere Finanzausgaben	5.000	0,89	3.000	284,00
85	Deckungsreserve				
850	Deckungsreserve gemäß § 11 KommHV-Kameralistik	15.000	2,68	15.000	0,00
86	Zuführung zum Vermögenshaushalt				
860	Zuführung zum Vermögenshaushalt (ohne Sonderrücklagen)	88.400	15,82	310.500	1.113.643,37
861	Zuführung zum Vermögenshaushalt (Sonderrücklagen für Abschreibungserlöse aus zuwendungsfinanziertem Vermögen)	0	0,00	32.000	30.817,60

Gruppierungsübersicht

Grupp.-Nr.	Bezeichnung der Hauptgruppen, Gruppen und Untergruppen	Ansatz 2024 EUR	je Einwohner in EUR	Ansatz 2023 EUR	Rechnungs.-Erg. 2022 EUR
Ausgaben					
86	ZWISCHENSUMME	88.400	15,82	342.500	1.144.460,97
8	ZWISCHENSUMME SONSTIGE FINANZAUSGABEN	3.655.900	654,35	3.502.000	3.962.782,13
4-8999	GESAMTAUSGABEN DES VERWALTUNGSHAUSHALTES	11.450.300	2.049,43	11.156.800	10.247.511,16
9	AUSGABEN DES VERMÖGENSHAUSHALTES -----				
91	Zuführungen an Rücklagen				
910	Zuführungen an Rücklagen (ohne Sonderrücklagen)	1.427.200	255,45	908.600	2.719.156,79
91	ZWISCHENSUMME	1.427.200	255,45	908.600	2.719.156,79
93	Ausgaben für den Erwerb von Sachen des Anlagevermögens (ohne Baumaßnahmen)				
932	Erwerb von Grundstücken, grundstücksgleichen Rechten, baulichen Anlagen	900.000	161,09	1.750.000	1.870.594,27
935	Erwerb von beweglichen Sachen des Anlage- vermögens	160.000	28,64	172.400	196.894,73
93	ZWISCHENSUMME	1.060.000	189,73	1.922.400	2.067.489,00
94,95,96	Baumaßnahmen	2.131.000	381,42	2.986.500	2.606.754,86
97	Tilgung von Krediten, Rückzahlung von inneren Darlehen				
977	an Kreditinstitute (einschl. Sparkassen)	720.000	128,87	510.500	502.822,09
97	ZWISCHENSUMME	720.000	128,87	510.500	502.822,09
98	Zuweisungen und Zuschüsse für Investitionen				
983	an Zweckverbänden und dgl.	500.000	89,49	300.000	395.349,00
987	an private Unternehmen	166.000	29,71	50.000	88.591,02
988	an übrige Bereiche	0	0,00	0	3.000,00
98	ZWISCHENSUMME	666.000	119,21	350.000	486.940,02
9	GESAMTAUSGABEN DES VERMÖGENSHAUSHALTES	6.004.200	1.074,67	6.678.000	8.383.162,76
	GESAMTAUSGABEN DES VWHH UND VMHH	17.454.500	3.124,10	17.834.800	18.630.673,92

*** Ende der Liste "Gruppierungsübersicht" ***

Verwaltungs- haushalt

A. Verwaltungshaushalt - Einzelpläne

Seite 51

Gemeinde 0 MARKT NANDLSTADT
Einzelplan 0 ALLGEMEINE VERWALTUNG
Abschnitt 00 Gemeindeorgane
U-Abschnitt 0000

Haushaltsstelle		Haushaltsansatz		Ergebnis der Jahresrechnung	Erläuterungen
Nr.	Bezeichnung	2024	2023	2022	Sonst. Amt DVM Vermerk
1	2	3	4	5	6
	Einnahmen				
.1500	Vermischte Einnahmen (Ersatz udgl.)	0	0	610,52	
	Einnahmen	0	0	610,52	
	Ausgaben				
.4000	Aufwendungen für ehrenamtliche Tätigkeit weitere Bürgermeister	9.800	9.500	8.519,17	G4
.4001	Aufwendungen für ehrenamtliche Tätigkeit Ehrensold	13.500	13.300	11.723,35	G4
.4010	Entschädigung für sonstige ehrenamtlich Tätige (Sitzungsgelder)	13.400	20.000	6.250,00	G4
.4100	Beamtenbezüge (hauptamtlicher Bürgermeister)	115.000	115.000	103.235,36	G4
.4110	Rücklage Vorauszahlungen Hartl	0	0	0,00	G4
.4300	Beiträge zur Versorgungskasse	75.000	78.500	76.867,94	G4
.4480	Beiträge zur gesetzl. Sozialversicherung (weitere Bürgermeister)	1.300	1.300	968,70	G4
.4500	Beihilfeversicherung	10.300	10.000	9.228,00	G4
.6300	Weitere Verw.-u.Sachausgaben (Ehrungen,Feste,Feierlichk.)	8.000	10.000	4.724,76	G63 2 000
.6301	Öffentlichkeitsarbeit (Repräsentation in div. Medien)	7.000	10.000	5.698,74	G63
.6314	Gemeindepartnerschaft	1.000	5.000	0,00	G63 2 000
.6320	Alters- und Ehejubilare	2.800	2.800	1.856,90	G63 2 000
.6510	Bücher und Zeitschriften	400	400	172,06	G6512 000
.6600	Verfügun gsmittel des Bürgermeisters	1.000	2.000	2.025,58	
.6620	Vermischte Ausgaben (Getränke für Sitzung)	1.400	1.200	900,69	
	Ausgaben	259.900	279.000	232.171,25	
	UAB 0000 Zu-/Überschuss	-259.900	-279.000	-231.560,73	
	Einnahmen	0	0	610,52	
	Ausgaben	259.900	279.000	232.171,25	
	AB 00 Zu-/Überschuss	-259.900	-279.000	-231.560,73	

Legende: Amt - Mittelbewirtschaftendes Amt

DVM - Deckungsvermerk (Gxxxx - gegenseitige Deckung, Exxxx - Einseitige Deckung, Uxxxx - Unechte Deckung, Zxxxx - Zweckbindung, Kxxxx - Kombinierte Deckung)

A. Verwaltungshaushalt - Einzelpläne

Seite 52

Gemeinde 0 MARKT NANDLSTADT
 Einzelplan 0 ALLGEMEINE VERWALTUNG
 Abschnitt 02 Hauptverwaltung
 U-Abschnitt 0200

Haushaltsstelle		Haushaltsansatz		Ergebnis der Jahresrechnung	Erläuterungen
Nr.	Bezeichnung	2024	2023	2022	Sonst. Amt DVM Vermerk
		EUR	EUR	EUR	
1	2	3	4	5	6
	E i n n a h m e n				
.1000	Verwaltungsgebühren	5.000	5.300	4.407,00	
.1300	Einnahmen aus Verkauf von Grenzsteinen	350	350	681,50	
.1500	Vermischte Einnahmen (Ersätze)	300	300	1.152,62	
.1501	Katasterauszug zur Bauvorlage	200	300	396,00	
.1690	Innere Verrechnungen	20.000	20.000	13.500,00	
	Einnahmen	25.850	26.250	20.137,12	
	A u s g a b e n				
.4100	Beamtenbezüge	0	0	0,00	G4
.4110	Versorgungsrücklage	0	0	0,00	G4
.4140	Tarifliches Entgelt (Hauptverwaltung)	320.000	285.000	224.115,82	G4
.4141	Leistungsentgelt gem. § 18 TVöD	0	0	0,00	G4
.4300	Beiträge zur Versorgungskasse (Beamte)	28.000	25.800	24.924,78	G4
.4340	Beiträge zur Versorgungskasse (Beschäftigte)	22.300	18.800	14.284,99	G4
.4440	Beiträge zur gesetzl. Sozialversicherung	56.000	50.000	45.283,81	G4
.4480	Sonstige Sozialversicherungsbeiträge - Künstlersozialabgabe -	2.000	2.000	332,65	
.4500	Beihilfeversicherung	12.000	11.000	10.287,00	G4
.5200	Geräte, Ausstattungs- u. Ausrüstungs- gegenstände, sonst. Gebr. Gegenstände	7.500	35.000	1.256,11	G52 2 000
.6300	Weitere Sachausgaben Information, Öffentlichkeitsarbeit	0	0	0,00	G63 2 000
.6301	Amtsblatt	5.500	5.300	4.863,15	G63 2 000
.6310	Grenzsteine	0	0	0,00	G63 2 000
.6400	Steuern, Versicherungen, Schadensfälle (Unfall-, Haftpflicht-, Rechtsschutzvers.)	55.000	55.000	50.410,46	G64 2 000
.6500	Bürobedarf	9.500	8.500	8.828,89	G6502 000
.6510	Fachliteratur	14.500	14.300	13.921,33	G6512 000
.6520	Postgebühren	10.000	10.000	7.687,71	G6522 000
.6521	Telefongebühren	0	0	0,00	G6522 000
.6522	Telefon u. Internet	4.500	4.000	4.137,91	G6522 000
.6523	Datenübertragung komuna.NET	1.300	1.300	662,03	G6522 000
.6530	Bekanntmachungen	20.000	24.000	34.098,09	
.6540	Dienstreisen	1.200	1.100	1.466,99	
.6550	Geschäftsausgaben Sachverst., Gerichts- und ähnl. Kosten	2.000	2.000	2.558,62	G6552 000
.6580	sonstige Ausgaben	1.500	1.500	571,40	
.6610	Mitgliedsbeiträge (Planungsverband, Gemeindetag, KAV)	5.800	5.600	5.235,62	G6612 000
.6620	Vermischte Ausgaben	50	50	0,00	
.6720	Erstattung an Vermessungsamt wegen Katasterauszug zur Bauvorlage	500	500	360,00	

Legende: Amt - Mittelbewirtschaftendes Amt

DVM - Deckungsvermerk (Gxxxx - gegenseitige Deckung, Exxxx - Einseitige Deckung, Uxxxx - Unechte Deckung, Zxxxx - Zweckbindung, Kxxxx - Kombinierte Deckung)

A. Verwaltungshaushalt - Einzelpläne

Seite 53

Gemeinde **0** MARKT NANDLSTADT
 Einzelplan **0** ALLGEMEINE VERWALTUNG
 Abschnitt **02** Hauptverwaltung
 U-Abschnitt **0200**

Haushaltsstelle		Haushaltsansatz		Ergebnis der Jahresrechnung	Erläuterungen
Nr.	Bezeichnung	2024	2023	2022	Sonst. Amt DVM Vermerk
		EUR	EUR	EUR	
1	2	3	4	5	6
.6760	Lohnabrechnung AKDB	33.000	23.000	20.425,57	
	Service-Center Personalwirtschaft				
	Ausgaben	612.150	583.750	475.712,93	
	UAB 0200 Zu-/Überschuss	-586.300	-557.500	-455.575,81	

Legende: Amt - Mittelbewirtschaftendes Amt

DVM - Deckungsvermerk (Gxxxx - gegenseitige Deckung, Exxxx - Einseitige Deckung, Uxxxx - Unechte Deckung, Zxxxx - Zweckbindung, Kxxxx - Kombinierte Deckung)

A. Verwaltungshaushalt - Einzelpläne

Seite 54

Gemeinde 0 MARKT NANDLSTADT
 Einzelplan 0 ALLGEMEINE VERWALTUNG
 Abschnitt 02 Hauptverwaltung
 U-Abschnitt 0220 Hauptverwaltung

Haushaltsstelle		Haushaltsansatz		Ergebnis der Jahresrechnung	Erläuterungen
Nr.	Bezeichnung	2024	2023	2022	Sonst. Amt DVM Vermerk
		EUR	EUR	EUR	
1	2	3	4	5	6
	Einnahmen				
	Einnahmen	0	0	0,00	
	Ausgaben				
.8410	Ausgleichsabgabe nach SchwbG	2.000	0	0,00	
	Ausgaben	2.000	0	0,00	
	UAB 0220 Zu-/Überschuss	-2.000	0	0,00	
	Einnahmen	25.850	26.250	20.137,12	
	Ausgaben	614.150	583.750	475.712,93	
	AB 02 Zu-/Überschuss	-588.300	-557.500	-455.575,81	

Legende: Amt - Mittelbewirtschaftendes Amt

DVM - Deckungsvermerk (Gxxxx - gegenseitige Deckung, Exxxx - Einseitige Deckung, Uxxxx - Unechte Deckung, Zxxxx - Zweckbindung, Kxxxx - Kombinierte Deckung)

A. Verwaltungshaushalt - Einzelpläne

Seite 55

Gemeinde 0 MARKT NANDLSTADT
 Einzelplan 0 ALLGEMEINE VERWALTUNG
 Abschnitt 03 Finanzverwaltung
 U-Abschnitt 0300

Haushaltsstelle		Haushaltsansatz		Ergebnis der Jahresrechnung	Erläuterungen
Nr.	Bezeichnung	2024	2023	2022	Sonst. Amt DVM Vermerk
1	2	3	4	5	6
	Einnahmen				
.1000	Mahngebühren	5.200	4.000	4.082,59	
.1500	Vermischte Einnahmen	100	100	553,73	
.1620	Erstattung von Ausgaben des VwH vom LKR f. d. Erhebung d. Müllabfuhrgebühren	24.000	23.000	23.071,20	
.2610	Säumniszuschläge, Stundungszinsen, Verzinsung der Gewerbesteuer	25.000	25.000	20.444,40	
	Einnahmen	54.300	52.100	48.151,92	
	Ausgaben				
.4100	Beamtenbezüge	0	0	0,00	G4
.4140	Tarifliches Entgelt (Kassenverwaltung)	293.000	255.000	271.276,45	G4
.4141	Leistungsentgelt gem. § 18 TVöD	0	0	0,00	G4
.4300	Beiträge zur Versorgungskasse (Beamte)	0	0	0,00	G4
.4340	Beiträge zur Versorgungskasse (Beschäftigte)	22.000	20.000	21.989,57	G4
.4440	Beiträge zur gesetzl. Sozialversicherung	58.500	53.000	56.347,19	G4
.4500	Beihilfeversicherung	250	200	167,76	G4
.5200	Sächl. Verw.- u. Betriebsaufwand Geräte, Ausst. u. Ausrüstungsgegenstände	1.000	1.000	609,20	G52 2 000
.6400	Steuern, Versicherungen, Schadensfälle (Kassenversicherung)	5.300	4.900	4.894,82	G64 2 000
.6500	Bürobedarf	500	500	562,44	G6502 000
.6510	Fachliteratur	3.000	2.600	2.929,45	G6512 000
.6550	Sachverständigen-, Gerichts- u. ähnl. Kosten (Vermögensaufstellung,RP)	42.000	42.000	2.274,40	G6552 000
.6580	Kontogebühren (einschl. Verwarentgelte)	3.000	3.000	9.608,39	
.8400	Weitere Finanzausgaben (Verzinsung der Gewerbesteuer)	3.000	3.000	284,00	
	Ausgaben	431.550	385.200	370.943,67	
	UAB 0300 Zu-/Überschuss	-377.250	-333.100	-322.791,75	
	Einnahmen	54.300	52.100	48.151,92	
	Ausgaben	431.550	385.200	370.943,67	
	AB 03 Zu-/Überschuss	-377.250	-333.100	-322.791,75	

Legende: Amt - Mittelbewirtschaftendes Amt

DVM - Deckungsvermerk (Gxxxx - gegenseitige Deckung, Exxxx - Einseitige Deckung, Uxxxx - Unechte Deckung, Zxxxx - Zweckbindung, Kxxxx - Kombinierte Deckung)

A. Verwaltungshaushalt - Einzelpläne

Seite 56

Gemeinde **0 MARKT NANDLSTADT**
 Einzelplan **0 ALLGEMEINE VERWALTUNG**
 Abschnitt **05 Besondere Dienststellen der allg. Verwaltung**
 U-Abschnitt **0500 Standesamt**

Haushaltsstelle		Haushaltsansatz		Ergebnis der Jahresrechnung	Erläuterungen
Nr.	Bezeichnung	2024	2023	2022	Sonst. Amt DVM Vermerk
		EUR	EUR	EUR	
1	2	3	4	5	6
	Einnahmen				
.1000	Standesamtsgebühren	8.000	8.200	10.367,00	
.1190	Umsatzsteuer	50	50		
.1300	Verkaufserlös für Familienstambücher	250	250	99,00	
	Einnahmen	8.300	8.500	10.466,00	
	Ausgaben				
.4140	Tarifliches Entgelt (Standesamt)	62.000	73.000	43.615,22	G4
.4141	Leistungsentgelt gem. § 18 TVöD	0	0	0,00	G4
.4340	Beiträge zur Versorgungskasse	4.800	5.100	3.345,11	G4
.4440	Beiträge zur gesetzl. Sozialversicherung	11.000	11.000	8.996,29	G4
.4500	Beihilfeversicherung	0	0	0,00	G4
.5620	Besondere Aufwendungen für Bedienstete (Aus- u. Fortbildung der Standesbeamten)	5.000	3.000	2.053,82	G56 2 000
.6200	Kauf von Sachen zur Weiterveräußerung (Familienstambücher und dgl.)	600	600	1.046,23	
.6320	Aufwendungen für Datenverarbeitung	7.000	7.000	4.591,88	G63 2 000
.6420	Umsatzsteuer (Fam.-Stambücher)	50	50		
.6500	Bürobedarf, Deko Trauzimmer	500	1.000	873,70	G6502 000
.6510	Fachliteratur	1.200	1.200	837,06	G6512 000
.6610	Mitgliedsbeitrag an Verband der Standes- beamten	100	100	80,00	G6612 000
	Ausgaben	92.250	102.050	65.439,31	
	UAB 0500 Zu-/Überschuss	-83.950	-93.550	-54.973,31	

Legende: Amt - Mittelbewirtschaftendes Amt

DVM - Deckungsvermerk (Gxxxx - gegenseitige Deckung, Exxxx - Einseitige Deckung, Uxxxx - Unechte Deckung, Zxxxx - Zweckbindung, Kxxxx - Kombinierte Deckung)

A. Verwaltungshaushalt - Einzelpläne

Seite 57

Gemeinde 0 MARKT NANDLSTADT
 Einzelplan 0 ALLGEMEINE VERWALTUNG
 Abschnitt 05 Besondere Dienststellen der allg. Verwaltung
 U-Abschnitt 0510 Statistik

Haushaltsstelle		Haushaltsansatz		Ergebnis der Jahresrechnung	Erläuterungen
Nr.	Bezeichnung	2024	2023	2022	Sonst. Amt DVM Vermerk
		EUR	EUR	EUR	
1	2	3	4	5	6
.1610	Einnahmen				
	Erstattung für Volkszählung und Statistik	0	0	0,00	
	Einnahmen	0	0	0,00	
	Ausgaben				
	Ausgaben	0	0	0,00	
	UAB 0510 Zu-/Überschuss	0	0	0,00	

A. Verwaltungshaushalt - Einzelpläne

Seite 58

Gemeinde 0 MARKT NANDLSTADT
 Einzelplan 0 ALLGEMEINE VERWALTUNG
 Abschnitt 05 Besondere Dienststellen der allg. Verwaltung
 U-Abschnitt 0520 Wahlen

Haushaltsstelle		Haushaltsansatz		Ergebnis der Jahresrechnung	Erläuterungen
Nr.	Bezeichnung	2024	2023	2022	Sonst. Amt DVM Vermerk
		EUR	EUR	EUR	
1	2	3	4	5	6
	Einnahmen				
.1610	Erstattung von Ausgaben des VwH vom Land für Wahlkosten und Volksentscheide	9.500	2.500	3.784,44	
.1620	Erstattung von Ausgaben des VwH für Bezirks-, Kreistags- und Landratswahlen	0	0	0,00	
	Einnahmen	9.500	2.500	3.784,44	
	Ausgaben				
.4000	Aufwendungen für ehrenamtliche Tätigkeit (Entschädigung für Wahldurchführung)	3.000	4.000	87,90	G4
.6500	Bürobedarf (Wahlmappen, Vordrucke udgl.)	3.000	2.000	0,00	G6502 000
.6510	Fachliteratur	3.000	2.000	612,04	G6512 000
.6520	Postgebühren	3.000	2.000	0,00	G6522 000
	Ausgaben	12.000	10.000	699,94	
	UAB 0520 Zu-/Überschuss	-2.500	-7.500	3.084,50	
	Einnahmen	17.800	11.000	14.250,44	
	Ausgaben	104.250	112.050	66.139,25	
	AB 05 Zu-/Überschuss	-86.450	-101.050	-51.888,81	

Legende: Amt - Mittelbewirtschaftendes Amt

DVM - Deckungsvermerk (Gxxxx - gegenseitige Deckung, Exxxx - Einseitige Deckung, Uxxxx - Unechte Deckung, Zxxxx - Zweckbindung, Kxxxx - Kombinierte Deckung)

A. Verwaltungshaushalt - Einzelpläne

Seite 59

Gemeinde **0 MARKT NANDLSTADT**
 Einzelplan **0 ALLGEMEINE VERWALTUNG**
 Abschnitt **06 Einrichtungen für die gesamte Verwaltung**
 U-Abschnitt **0600**

Haushaltsstelle		Haushaltsansatz		Ergebnis der Jahresrechnung	Erläuterungen
Nr.	Bezeichnung	2024	2023	2022	Sonst. Amt DVM Vermerk
1	2	3	4	5	6
	Einnahmen				
.1100	Stromeinspeisung PV-Anlage	0	0	198,36	
.1500	Vermischte Einnahmen (Zahlungen für Schadensfälle und aus Regressansprüchen)	0	0	0,00	
.1501	Fahrtkosten (Mitnahmeentschädigung)	0	0	0,00	
.1515	Erstattung Dienstfahrzeug Bgm.	8.000	0	0,00	
.1636	Verwaltungspauschale Schulverband	41.800	39.500	39.200,00	
	Einnahmen	49.800	39.500	39.398,36	
	Ausgaben				
.4140	Tarifliches Entgelt (Schreibdienst)	0	0	0,00	G4
.4141	Tarifliches Entgelt (Ausbildung)	5.800	0	18.323,81	G4
.4142	Tarifliches Entgelt (Reinigungspersonal)	17.300	16.500	14.221,17	G4
.4143	Leistungsentgelt gem. § 18 TVöD	0	0	0,00	G4
.4340	Beiträge zur Versorgungskasse (Schreibdienst)	0	0	0,00	G4
.4341	Beiträge zur Versorgungskasse (Ausbildung)	350	0	1.396,89	G4
.4342	Beiträge zur Versorgungskasse (Reinigungspersonal)	1.300	1.250	840,86	G4
.4440	Beiträge zur gesetzl. Sozialversicherung (Schreibdienst)	0	0	0,00	G4
.4441	Beiträge zur gesetzl. Sozialversicherung (Ausbildung)	1.100	0	3.835,87	G4
.4442	Beiträge zur gesetzl. Sozialversicherung (Reinigungspersonal)	3.800	3.700	3.313,64	G4
.4500	Beihilfeversicherung	0	0	0,00	G4
.5000	Sächl. Verwaltungs- u. Betriebsaufwand Unterhaltung d.Grundstücke u.baul.Anl.	5.000	10.000	10.487,54	G50 2 000
.5010	Wartung Aufzug	5.700	5.500	5.072,16	G50 2 000
.5200	Geräte, Ausstattungs- und Ausrüstungs- gegenstände, sonst.Gebrauchsgegenstände	35.000	32.000	11.818,27	G52 2 000
.5320	Miete für Kopierautomaten	8.000	8.000	7.236,83	G53 2 000
.5321	Miete für Telefonanlage	0	0	0,00	G53 2 000
.5340	Dienstfahrzeuge (Leasingraten)	6.000	4.500	3.500,88	
.5410	Bewirtsch.d.Grundstücke,baul.Anlagen (Wasser,Kanal,Müll usf.)	5.000	3.500	-2.900,08	G54 2 000
.5420	Heizmaterial, Ölverbrauch	10.000	10.000	9.050,67	G54 2 000
.5430	Reinigungsmittel	3.800	3.600	3.897,68	G54 2 000
.5440	Stromverbrauch	4.000	3.500	-359,59	G54 2 000
.5450	Gebäudebrandversicherung	0	0	0,00	G54 2 000
.5501	Dienstfahrzeuge	1.500	1.500	674,31	G55 2 000
.5600	Besondere Aufwendungen für Bedienstete (Ausbildung - BVS)	3.000	0	5.483,51	G56 2 000

Legende: Amt - Mittelbewirtschaftendes Amt

DVM - Deckungsvermerk (Gxxxx - gegenseitige Deckung, Exxxx - Einseitige Deckung, Uxxxx - Unechte Deckung, Zxxxx - Zweckbindung, Kxxxx - Kombinierte Deckung)

A. Verwaltungshaushalt - Einzelpläne

Seite 60

Gemeinde 0 MARKT NANDLSTADT
 Einzelplan 0 ALLGEMEINE VERWALTUNG
 Abschnitt 06 Einrichtungen für die gesamte Verwaltung
 U-Abschnitt 0600

Haushaltsstelle		Haushaltsansatz		Ergebnis der Jahresrechnung	Erläuterungen
Nr.	Bezeichnung	2024	2023	2022	Sonst. Amt DVM Vermerk
		EUR	EUR	EUR	
1	2	3	4	5	6
.6320	Aufwendungen für Datenverarbeitung	55.000	40.000	56.112,47	G63 2 000
.6321	Aufwendungen für Datenverarbeitung	2.000	3.500	1.266,99	G63 2 000
	- Wartung -				
.6322	DV-Seminare	0	0	0,00	G63 2 000
.6323	ALB- und DFK-Daten Vermessungsamt	2.600	2.600	2.340,00	G63 2 000
.6400	Steuern, Versicherungen, Schadensfälle (Mobiliarversicherung udgl.)	1.400	1.400	826,17	G64 2 000
.6521	Rundfunkgebühren	650	650	587,52	
.6550	Geschäftsausgaben (Datenschutzbeauftragt, Sicherheitskonzept)	10.000	20.000	5.525,90	
	Ausgaben	188.300	171.700	162.553,47	
	UAB 0600 Zu-/Überschuss	-138.500	-132.200	-123.155,11	
	Einnahmen	49.800	39.500	39.398,36	
	Ausgaben	188.300	171.700	162.553,47	
	AB 06 Zu-/Überschuss	-138.500	-132.200	-123.155,11	

A. Verwaltungshaushalt - Einzelpläne

Seite 61

Gemeinde **0** MARKT NANDLSTADT
 Einzelplan **0** ALLGEMEINE VERWALTUNG
 Abschnitt **08** Einrichtungen und Maßnahmen für Verwaltungsangehörige
 U-Abschnitt **0800**

Haushaltsstelle		Haushaltsansatz		Ergebnis der Jahresrechnung	Erläuterungen
Nr.	Bezeichnung	2024	2023	2022	Sonst. Amt DVM Vermerk
		EUR	EUR	EUR	
1	2	3	4	5	6
	Einnahmen	0	0	0,00	
	Ausgaben				
.4500	Beihilfen, Unterstützungen (Unfallfürsorge, Schutzimpfungen udgl.)	4.000	4.000	2.804,82	
.4600	Personal-Nebenausgaben (Fahrtkostenzuschüsse, Betriebsausflüge)	2.500	1.500	1.830,26	G4
.4601	Personalnebenausgaben (Getränke f. Mitarbeiter)	2.000			
.5200	Geräte, Ausstattungs- u. Ausrüstungsgegenstände, sonst. Gebrauchsgegenstände	200	200	0,00	
.5620	Besondere Aufwendungen für Bedienstete (Aus- und Fortbildung, Kurse usw.)	30.000	20.000	21.317,91	G56 2 000
.5621	Fortbildungsmaßnahmen (Angestelltenlehrgang II)	6.000	7.500	3.804,68	
.5622	Betriebl. Eingliederungsmanagement	5.000	5.000	0,00	
	Ausgaben	49.700	38.200	29.757,67	
	UAB 0800 Zu-/Überschuss	-49.700	-38.200	-29.757,67	
	Einnahmen	0	0	0,00	
	Ausgaben	49.700	38.200	29.757,67	
	AB 08 Zu-/Überschuss	-49.700	-38.200	-29.757,67	
	Einnahmen	147.750	128.850	122.548,36	
	Ausgaben	1.647.850	1.569.900	1.337.278,24	
	EP 0 Zu-/Überschuss	-1.500.100	-1.441.050	-1.214.729,88	

Legende: Amt - Mittelbewirtschaftendes Amt

DVM - Deckungsvermerk (Gxxxx - gegenseitige Deckung, Exxxx - Einseitige Deckung, Uxxxx - Unechte Deckung, Zxxxx - Zweckbindung, Kxxxx - Kombinierte Deckung)

A. Verwaltungshaushalt - Einzelpläne

Seite 62

Gemeinde **0 MARKT NANDLSTADT**
 Einzelplan **1 ÖFFENTLICHE SICHERHEIT UND ORDNUNG**
 Abschnitt **11 Öffentliche Ordnung**
 U-Abschnitt **1100**

Haushaltsstelle		Haushaltsansatz		Ergebnis der Jahresrechnung	Erläuterungen
Nr.	Bezeichnung	2024	2023	2022	Sonst. Amt DVM Vermerk
		EUR	EUR	EUR	
1	2	3	4	5	6
	Einnahmen				
.1000	Verwaltungsgebühren	16.000	9.300	9.445,85	
.1001	Erstattung der Gebühren für Pässe und Personalausweise	38.500	32.000	35.297,40	
.1002	Verwaltungsgebühren (Führungszeugnisse, Gewerbezentralregis)	1.700	1.500	1.512,41	
.1100	Kostenerstattung Feldgeschworene	500	800	1.944,27	
.1300	Einnahme aus Verkauf von Fundsachen	0	0	0,00	
.1301	Einnahmen aus Verkauf von Sachen zur Weiterveräußerung (Rattengift,...)	0	0	0,00	
	Einnahmen	56.700	43.600	48.199,93	
	Ausgaben				
.4000	Entschädigung der Feldgeschworenen	2.500	2.800	2.604,00	G4
.4140	Tarifliches Entgelt	212.000	200.000	147.911,52	G4
.4141	Leistungsentgelt gem. § 18 TVöD	0	0	0,00	G4
.4340	Beiträge zur Versorgungskasse	16.500	16.000	8.719,36	G4
.4440	Beiträge zur gesetzl. Sozialversicherung	40.300	38.500	30.700,27	G4
.4500	Beihilfeversicherung	50	50	25,80	G4
.6200	Kauf von Sachen zur Weiterveräußerung (Rattengift,...)	0	0	0,00	0 000
.6369	Dienstleistungen durch Dritte (Lohnsteueraktion)	0	0	0,00	
.6381	Kauf von Pässen und Personalausweisen	25.500	25.000	26.864,82	
.6400	Beitrag zum ASD	3.000	3.000	2.578,80	G64 2 000
.6500	Bürobedarf und sonstige Verwaltungs- u. Sachausgaben	1.500	2.000	830,85	G6502 000
.6510	Fachliteratur	6.000	6.000	6.051,25	G6512 000
.6610	Fundtierabrechn. Tierschutzverein	3.500	3.500	0,00	G6612 000
.6701	Kauf von Pässen und Personalausweisen	0	0	0,00	
	Ausgaben	310.850	296.850	226.286,67	
	UAB 1100 Zu-/Überschuss	-254.150	-253.250	-178.086,74	

Legende: Amt - Mittelbewirtschaftendes Amt

DVM - Deckungsvermerk (Gxxxx - gegenseitige Deckung, Exxxx - Einseitige Deckung, Uxxxx - Unechte Deckung, Zxxxx - Zweckbindung, Kxxxx - Kombinierte Deckung)

A. Verwaltungshaushalt - Einzelpläne

Seite 63

Gemeinde **0** MARKT NANDLSTADT
 Einzelplan **1** ÖFFENTLICHE SICHERHEIT UND ORDNUNG
 Abschnitt **11** Öffentliche Ordnung
 U-Abschnitt **1122** Kommunale Verkehrsüberwachung

Haushaltsstelle		Haushaltsansatz		Ergebnis der Jahresrechnung	Erläuterungen
Nr.	Bezeichnung	2024	2023	2022	Sonst. Amt DVM Vermerk
		EUR	EUR	EUR	
1	2	3	4	5	6
	Einnahmen				
.0812	Verwahrungsgelder	23.000	23.000	28.596,35	
	Einnahmen	23.000	23.000	28.596,35	
	Ausgaben				
.6369	Verkehrsüberwachung	23.000	23.000	21.244,09	
	Ausgaben	23.000	23.000	21.244,09	
	UAB 1122 Zu-/Überschuss	0	0	7.352,26	
	Einnahmen	79.700	66.600	76.796,28	
	Ausgaben	333.850	319.850	247.530,76	
	AB 11 Zu-/Überschuss	-254.150	-253.250	-170.734,48	

Legende: Amt - Mittelbewirtschaftendes Amt

DVM - Deckungsvermerk (Gxxxx - gegenseitige Deckung, Exxxx - Einseitige Deckung, Uxxxx - Unechte Deckung, Zxxxx - Zweckbindung, Kxxxx - Kombinierte Deckung)

A. Verwaltungshaushalt - Einzelpläne

Seite 64

Gemeinde **0 MARKT NANDLSTADT**
 Einzelplan **1 ÖFFENTLICHE SICHERHEIT UND ORDNUNG**
 Abschnitt **13 Brandschutz**
 U-Abschnitt **1300 FFW Nandlstadt**

Haushaltsstelle		Haushaltsansatz		Ergebnis der Jahresrechnung	Erläuterungen
Nr.	Bezeichnung	2024	2023	2022	Sonst. Amt DVM Vermerk
		EUR	EUR	EUR	
1	2	3	4	5	6
	Einnahmen				
.1100	Stromeinspeisung PV-Anlage	0	0	801,25	
.1400	Miete Spielmannszug	0	0	0,00	
.1500	Sonstige Einnahmen (Versicherung)	0	0	0,00	K1300 000
.1600	Erstattung von Ausgaben	2.900	2.700	2.732,88	
	Fahrzeugunterhalt				
.1680	Erstattung von Ausgaben des VwH von übrigen Bereichen	3.000	3.000	3.121,55	K1300 000
	Hilfeleistung der FFW an Private				
	Einnahmen	5.900	5.700	6.655,68	
	Ausgaben				
.4000	Aufwendungen für ehrenamtliche Tätigkeit (Kommandanten, Gerätewarte, Verdienstauf)	6.000	8.000	5.691,90	K1300
.4010	Feuerwehrversammlungen	1.300	1.300	929,98	K1300 000
.4160	geringfügig Beschäftigte	5.500	5.000	4.807,89	G4
.4161	Leistungsentgelt gem. § 18 TVöD	0	0	0,00	G4
.4380	Beiträge zur Versorgungskasse	450	400	372,48	G4
.4480	sonstige Sozialversicherung	1.700	1.650	1.567,86	G4
.5000	Unterhaltung der Grundstücke und bau- lichen Anlagen (Feuerwehrgerätehaus)	2.500	2.500	432,30	K1300 000
.5001	FFW-Sirenen	300	300	0,00	1 000
.5100	Unterhaltung des sonstigen unbeweglichen Vermögens (Hydranten)	3.000	3.000	877,11	
.5200	Geräte, Ausst. u. Ausrüstungsgegenstände sonst. Gebrauchsgegenstände	15.000	12.000	11.166,17	K1300 000
.5400	Bewirtschaftung der Grundstücke und baulichen Anlagen	4.000	2.500	2.167,43	G54 2 000
.5420	Heizmaterial Ölverbrauch	7.000	7.000	9.638,16	G54 2 000
.5430	Stromverbrauch	5.000	5.300	1.322,76	G54 2 000
.5500	Haltung von Fahrzeugen (Kfz-Vers., Betriebsstoffe, Reifen, TÜV-Gebühren)	9.500	9.500	4.776,67	K1300 000
.5600	Besondere Aufwendungen für Bedienstete (Schutzbekleidung, Aus- und Fortbildung)	12.000	22.000	7.357,06	K1300 000
.5602	Führerscheinwerb von Mitgliedern	1.250	1.250	0,00	K1300 000
.6400	Steuern, Versicherungen, Schadensfälle (Zusatz-Unfallvers. f. Feuerwehrleute)	2.750	2.700	2.512,16	G64 2 000
.6520	Telefongebühren	1.000	450	421,81	K1300 000
.7000	Zahlung an den Verein Feuerwehrherholungs- heim und Kreisfeuerwehrverband	350	350	244,44	K1300 000
	Ausgaben	78.600	85.200	54.286,18	
	UAB 1300 Zu-/Überschuss	-72.700	-79.500	-47.630,50	

Legende: Amt - Mittelbewirtschaftendes Amt

DVM - Deckungsvermerk (Gxxxx - gegenseitige Deckung, Exxxx - Einseitige Deckung, Uxxxx - Unechte Deckung, Zxxxx - Zweckbindung, Kxxxx - Kombinierte Deckung)

A. Verwaltungshaushalt - Einzelpläne

Seite 65

Gemeinde 0 MARKT NANDLSTADT
 Einzelplan 1 ÖFFENTLICHE SICHERHEIT UND ORDNUNG
 Abschnitt 13 Brandschutz
 U-Abschnitt 1301 FFW Baumgarten

Haushaltsstelle		Haushaltsansatz		Ergebnis der Jahresrechnung	Erläuterungen
Nr.	Bezeichnung	2024	2023	2022	Sonst. Amt DVM Vermerk
		EUR	EUR	EUR	
1	2	3	4	5	6
	Einnahmen				
.1400	Pacht Dach für Photovoltaikanlage	140	140	140,00	
.1500	Sonstige Einnahmen (Versicherung)	0	0	0,00	K1301 000
.1680	Erstattung von Ausgaben des VwH von übrigen Bereichen <i>Hilfeleistung der FFW an Private</i>	0	0	0,00	K1301 000
	Einnahmen	140	140	140,00	
	Ausgaben				
.4000	Aufwendungen für ehrenamtliche Tätigkeit (Kommandanten, Verdienstausfall)	2.500	2.500	1.737,40	G4
.4010	Feuerwehrversammlungen	550	550	360,00	K1301 000
.5000	Unterhaltung der Grundstücke und bau- lichen Anlagen (Feuerwehrgerätehaus)	7.000	7.000	150,93	K1301 000
.5001	FFW-Sirenen	600	600	1.059,56	G50 1 000
.5200	Geräte, Ausstattungs- u. Ausrüstungsgegen- stände, sonst. Gebrauchsgegenstände	8.500	5.000	4.284,81	K1301 000
.5400	Bewirtschaftung der Grundstücke und baulichen Anlagen	3.000	3.000	618,43	G54 2 000
.5430	Stromverbrauch	5.000	7.500	3.579,40	G54 2 000
.5500	Haltung von Fahrzeugen (Kfz-Vers., Betriebsstoffe, Reifen, TÜV-Gebühren)	7.000	3.500	6.585,36	K1301 000
.5600	Besondere Aufwendungen für Bedienstete (Schutzkleidung, Aus- und Fortbildung)	5.000	7.000	6.564,28	K1301 000
.5601	Schutzanzüge Bayern 2000	0	0	0,00	K1301 000
.6400	Steuern, Versicherungen, Schadensfälle	850	850	756,61	G64 2 000
.6520	Telefongebühren	600	600	528,49	K1302 000
.7000	Zahlung an den Verein Feuerwehrerholungs- heim und Kreisfeuerwehrverband	250	250	210,64	K1302 000
	Ausgaben	40.850	38.350	26.435,91	
	UAB 1301 Zu-/Überschuss	-40.710	-38.210	-26.295,91	

Legende: Amt - Mittelbewirtschaftendes Amt

DVM - Deckungsvermerk (Gxxxx - gegenseitige Deckung, Exxxx - Einseitige Deckung, Uxxxx - Unechte Deckung, Zxxxx - Zweckbindung, Kxxxx - Kombinierte Deckung)

A. Verwaltungshaushalt - Einzelpläne

Seite 66

Gemeinde **0 MARKT NANDLSTADT**
 Einzelplan **1 ÖFFENTLICHE SICHERHEIT UND ORDNUNG**
 Abschnitt **13 Brandschutz**
 U-Abschnitt **1302 FFW Figlsdorf-Aiglsdorf**

Haushaltsstelle		Haushaltsansatz		Ergebnis der Jahresrechnung	Erläuterungen
Nr.	Bezeichnung	2024	2023	2022	Sonst. Amt DVM Vermerk
		EUR	EUR	EUR	
1	2	3	4	5	6
	Einnahmen				
.1500	Sonstige Einnahmen (Versicherung)	0	0	0,00	K1302 000
.1680	Erstattung von Ausgaben des VwH von übrigen Bereichen <i>Hilfeleistung der FFW an Private</i>	300	300	554,40	K1302 000
	Einnahmen	300	300	554,40	
	Ausgaben				
.4000	Aufwendungen für ehrenamtliche Tätigkeit (Kommandanten, Verdienstausfall)	2.500	2.500	743,80	G4
.4010	Feuerwehrversammlungen	500	500	934,18	K1302 000
.5000	Unterhaltung der Grundstücke und bau- lichen Anlagen (Feuerwehrgerätehaus)	300	300	0,00	K1302 000
.5001	FFW-Sirenen	350	350	0,00	G50 1 000
.5200	Geräte, Ausstattungs-u. Ausrüstungsgegen- stände, sonst. Gebrauchsgegenstände	4.800	4.000	1.498,68	K1302 000
.5400	Bewirtschaftung der Grundstücke und baulichen Anlagen	450	400	268,55	G54 2 000
.5430	Stromverbrauch	1.500	2.200	893,59	G54 2 000
.5500	Haltung von Fahrzeugen (Kfz-Vers., Betriebsstoffe, Reifen, TÜV-Gebühren)	1.600	1.600	218,10	K1302 000
.5600	Besondere Aufwendungen für Bedienstete (Schutzkleidung, Aus- und Fortbildung)	10.800	4.500	3.171,78	K1302 000
.5601	Schutzanzüge Bayern 2000	0	0	0,00	K1302 000
.6400	Steuern, Versicherungen, Schadensfälle	650	650	412,39	G64 2 000
.6520	Telefongebühren	950	950	899,73	K1302
.7000	Zahlung an den Verein Feuerwehrerholungs- heim und Kreisfeuerwehrverband	150	150	132,84	K1302 000
	Ausgaben	24.550	18.100	9.173,64	
	UAB 1302 Zu-/Überschuss	-24.250	-17.800	-8.619,24	

Legende: Amt - Mittelbewirtschaftendes Amt

DVM - Deckungsvermerk (Gxxxx - gegenseitige Deckung, Exxxx - Einseitige Deckung, Uxxxx - Unechte Deckung, Zxxxx - Zweckbindung, Kxxxx - Kombinierte Deckung)

A. Verwaltungshaushalt - Einzelpläne

Seite 67

Gemeinde 0 MARKT NANDLSTADT
 Einzelplan 1 ÖFFENTLICHE SICHERHEIT UND ORDNUNG
 Abschnitt 13 Brandschutz
 U-Abschnitt 1303 FFW Airischwand

Haushaltsstelle		Haushaltsansatz		Ergebnis der Jahresrechnung	Erläuterungen
Nr.	Bezeichnung	2024	2023	2022	Sonst. Amt DVM Vermerk
		EUR	EUR	EUR	
1	2	3	4	5	6
	Einnahmen				
.1500	Sonstige Einnahmen (Versicherung)	0	0	0,00	K1303 000
.1680	Erstattung von Ausgaben des VwH von übrigen Bereichen Hilfeleistung der FFW an Private	0	0	0,00	K1303 000
	Einnahmen	0	0	0,00	
	Ausgaben				
.4000	Aufwendungen für ehrenamtliche Tätigkeit (Kommandanten, Verdienstausfall)	1.000	1.000	897,20	G4
.4010	Feuerwehrversammlungen	500	500	417,10	K1303 000
.5000	Unterhaltung der Grundstücke und bau- lichen Anlagen (Feuerwehrgerätehaus)	250	250	0,00	K1303 000
.5001	FFW-Sirenen	400	1.200	243,50	G50 1 000
.5200	Geräte, Ausstattungs- u. Ausrüstungsgegen- stände, sonst. Gebrauchsgegenstände	2.500	2.800	3.790,48	K1303 000
.5400	Bewirtschaftung der Grundstücke und baulichen Anlagen	300	300	116,43	G54 2 000
.5430	Stromverbrauch	1.000	1.500	1.038,36	G54 2 000
.5500	Haltung von Fahrzeugen (Kfz-Vers., Betriebsstoffe, Reifen, TÜV-Gebühren)	700	700	183,79	K1303 000
.5600	Besondere Aufwendungen für Bedienstete (Schutzbekleidung, Aus- und Fortbildung)	2.000	2.500	3.528,66	K1303 000
.6400	Steuern, Versicherungen, Schadensfälle	350	400	276,74	G64 2 000
.6520	Telefongebühren	300	300	258,88	K1303
.7000	Zahlung an den Verein Feuerwehrerholungs- heim und Kreisfeuerwehrverband	150	150	132,84	K1302 000
	Ausgaben	9.450	11.600	10.883,98	
	UAB 1303 Zu-/Überschuss	-9.450	-11.600	-10.883,98	
	Einnahmen	6.340	6.140	7.350,08	
	Ausgaben	153.450	153.250	100.779,71	
	AB 13 Zu-/Überschuss	-147.110	-147.110	-93.429,63	

Legende: Amt - Mittelbewirtschaftendes Amt

DVM - Deckungsvermerk (Gxxxx - gegenseitige Deckung, Exxxx - Einseitige Deckung, Uxxxx - Unechte Deckung, Zxxxx - Zweckbindung, Kxxxx - Kombinierte Deckung)

A. Verwaltungshaushalt - Einzelpläne

Seite 68

Gemeinde 0 MARKT NANDLSTADT
 Einzelplan 1 ÖFFENTLICHE SICHERHEIT UND ORDNUNG
 Abschnitt 14 Katastrophenschutz, Zivilschutz
 U-Abschnitt 1400

Haushaltsstelle		Haushaltsansatz		Ergebnis der Jahresrechnung	Erläuterungen
Nr.	Bezeichnung	2024	2023	2022	Sonst. Amt DVM Vermerk
		EUR	EUR	EUR	
1	2	3	4	5	6
.1600	Einnahmen				
	Erstattungen von Ausgaben des VwH vom Bund (Luftschutzsirenen)	0	0	0,00	
	Einnahmen	0	0	0,00	
	Ausgaben				
	Ausgaben	0	0	0,00	
	UAB 1400 Zu-/Überschuss	0	0	0,00	
	Einnahmen	0	0	0,00	
	Ausgaben	0	0	0,00	
	AB 14 Zu-/Überschuss	0	0	0,00	
	Einnahmen	86.040	72.740	84.146,36	
	Ausgaben	487.300	473.100	348.310,47	
	EP 1 Zu-/Überschuss	-401.260	-400.360	-264.164,11	

Legende: Amt - Mittelbewirtschaftendes Amt

DVM - Deckungsvermerk (Gxxxx - gegenseitige Deckung, Exxxx - Einseitige Deckung, Uxxxx - Unechte Deckung, Zxxxx - Zweckbindung, Kxxxx - Kombinierte Deckung)

A. Verwaltungshaushalt - Einzelpläne

Seite 69

Gemeinde 0 MARKT NANDLSTADT
 Einzelplan 2 SCHULEN
 Abschnitt 21 Grund- und Mittelschulen
 U-Abschnitt 2150 Grund- und Mittelschule

Haushaltsstelle		Haushaltsansatz		Ergebnis der Jahresrechnung	Erläuterungen
Nr.	Bezeichnung	2024	2023	2022	Sonst. Amt DVM Vermerk
		EUR	EUR	EUR	
1	2	3	4	5	6
	Einnahmen				
.1500	Vermischte Einnahmen	0	0	0,00	
.1622	Gastschulbeiträge von Gemeinden	0	0	0,00	
.1710	Zuweisungen vom Land	0	0	0,00	
	Einnahmen	0	0	0,00	
	Ausgaben				
.4000	Aufwandsentschädigung Schulweghelfer	3.800	3.800	3.672,00	G4
.5700	Hallenbadnutzung Grundschüler	0	0	0,00	
.6300	Weitere Betriebs- und Sachausgaben	0	0	0,00	G63
	Hallenbadnutzung Grundschüler				
.6620	Vermischte Ausgaben	300	300	9,79	
.6722	Gastschulbeiträge an Gemeinden	8.000	8.000	7.425,00	
.7130	Schulverbandsumlage (Verwaltungsumlage)	685.000	645.000	601.067,97	
.7131	Zuschuss Hallenbad	60.000	60.000	46.173,35	
	Ausgaben	757.100	717.100	658.348,11	
	UAB 2150 Zu-/Überschuss	-757.100	-717.100	-658.348,11	

Legende: Aml - Mittelbewirtschaftendes Amt

DVM - Deckungsvermerk (Gxxxx - gegenseitige Deckung, Exxxx - Einseitige Deckung, Uxxxx - Unechte Deckung, Zxxxx - Zweckbindung, Kxxxx - Kombinierte Deckung)

Gemeinde **0 MARKT NANDLSTADT**
 Einzelplan **2 SCHULEN**
 Abschnitt **21 Grund- und Mittelschulen**
 U-Abschnitt **2152 Turnhalle**

Haushaltsstelle		Haushaltsansatz		Ergebnis der Jahresrechnung	Erläuterungen
Nr.	Bezeichnung	2024	2023	2022	Sonst. Amt DVM Vermerk
1	2	3	4	5	6
	Einnahmen				
.1100	Benutzungsgebühren	3.000	3.000	2.322,50	
.1120	Benutzungsgebühren durch Schulverband	20.700	20.800	20.925,00	
.1500	Vermischte Einnahmen	0	0	0,00	
.1770	Zuschüsse für lfd. Zwecke	3.000	3.000	3.000,00	
	Einnahmen	26.700	26.800	26.247,50	
	Ausgaben				
.5000	Unterhaltung der Grundstücke und bau- lichen Anlagen	16.000	13.000	13.055,19	G50
.5010	Wartung Aufzug	3.000	2.400	3.036,13	G50
.5100	Unterhaltung des sonst.unbew. Vermögens - Dienstleistungsvertrag Reinigungsfirma	50.000	40.000	38.653,05	G51
.5200	Geräte, Ausstattungs-u.Ausrüstungsgegen- stände, sonst. Gebrauchsgegenstände	3.500	2.500	2.510,29	G52
.5410	Bewirtschaftung der Grundstücke (Wasser, Kanal, Müll, Versich. usw.)	6.000	6.000	5.233,08	G54
.5420	Heizung, Ölverbrauch	22.000	20.500	24.608,33	G54
.5440	Stromverbrauch	15.000	19.000	9.078,87	G54
.5600	Besondere Aufwendungen für Bedienstete (Dienst- und Schutzkleidung usw.)	100	100	0,00	G56
.5700	Verbrauchsmittel	1.000	1.000	119,21	
.6400	Steuern, Versicherungen, Schadensfälle	800	800	113,77	G64
.6520	Telefongebühren - Aufzugsnotruf -	300	300	269,28	G652
	Ausgaben	117.700	105.600	96.677,20	
	UAB 2152 Zu-/Überschuss	-91.000	-78.800	-70.429,70	
	Einnahmen	26.700	26.800	26.247,50	
	Ausgaben	874.800	822.700	755.025,31	
	AB 21 Zu-/Überschuss	-848.100	-795.900	-728.777,81	

A. Verwaltungshaushalt - Einzelpläne

Seite 71

Gemeinde **0** MARKT NANDLSTADT
 Einzelplan **2** SCHULEN
 Abschnitt **29** übrige schulische Aufgaben
 U-Abschnitt **2950** Schülerunfallversicherung

Haushaltsstelle		Haushaltsansatz		Ergebnis der Jahresrechnung	Erläuterungen
Nr.	Bezeichnung	2024	2023	2022	Sonst. Amt DVM Vermerk
		EUR	EUR	EUR	
1	2	3	4	5	6
	Einnahmen				
	Ausgaben				
.6400	Steuern, Versicherungen, Schadensfälle (Schülerunfallversicherung)	32.300	28.600	26.772,48	G64 2 000
	Einnahmen	0	0	0,00	
	Ausgaben	32.300	28.600	26.772,48	
	UAB 2950 Zu-/Überschuss	-32.300	-28.600	-26.772,48	
	Einnahmen	0	0	0,00	
	Ausgaben	32.300	28.600	26.772,48	
	AB 29 Zu-/Überschuss	-32.300	-28.600	-26.772,48	
	Einnahmen	26.700	26.800	26.247,50	
	Ausgaben	907.100	851.300	781.797,79	
	EP 2 Zu-/Überschuss	-880.400	-824.500	-755.550,29	

Legende: Amt - Mittelbewirtschaftendes Amt

DVM - Deckungsvermerk (Gxxxx - gegenseitige Deckung, Exxxx - Einseitige Deckung, Uxxxx - Unechte Deckung, Zxxxx - Zweckbindung, Kxxxx - Kombinierte Deckung)

A. Verwaltungshaushalt - Einzelpläne

Seite 72

Gemeinde 0 MARKT NANDLSTADT
 Einzelplan 3 WISSENSCHAFT, FORSCHUNG, KULTURPFLEGE
 Abschnitt 30 Förd. kult. Beziehungen
 U-Abschnitt 3000 Patenschaft Ungarn

Haushaltsstelle		Haushaltsansatz		Ergebnis der Jahresrechnung	Erläuterungen
Nr.	Bezeichnung	2024	2023	2022	Sonst. Amt DVM Vermerk
		EUR	EUR	EUR	
1	2	3	4	5	6
	Einnahmen				
.1500	Vermischte Einnahmen	0	0	0,00	
.1700	Zuschuß Patenschaftstreffen	0	0	0,00	
	Einnahmen	0	0	0,00	
	Ausgaben				
.7120	Ferienlager Ungarn	0	5.000	0,00	
.7130	Patenschaftstreffen	0	0	0,00	
	Ausgaben	0	5.000	0,00	
	UAB 3000 Zu-/Überschuss	0	-5.000	0,00	

Legende: Amt - Mittelbewirtschaftendes Amt

DVM - Deckungsvermerk (Gxxxx - gegenseitige Deckung, Exxxx - Einseitige Deckung, Uxxxx - Unechte Deckung, Zxxxx -Zweckbindung, Kxxxx - Kombinierte Deckung)

A. Verwaltungshaushalt - Einzelpläne

Seite 73

Gemeinde **0 MARKT NANDLSTADT**
 Einzelplan **3 WISSENSCHAFT, FORSCHUNG, KULTURPFLEGE**
 Abschnitt **30 Förd. kult. Beziehungen**
 U-Abschnitt **3010 Kulturetat**

Haushaltsstelle		Haushaltsansatz		Ergebnis der Jahresrechnung	Erläuterungen
Nr.	Bezeichnung	2024	2023	2022	Sonst. Amt DVM Vermerk
		EUR	EUR	EUR	
1	2	3	4	5	6
	Einnahmen				
.1100	Eintrittsgelder	0	5.000	0,00	
.1300	Verkaufserlöse udgl.	0	500	0,00	
	Einnahmen	0	5.500	0,00	
	Ausgaben				
.7000	Vereins- und Kulturetat	12.000	17.000	4.607,10	
	Ausgaben	12.000	17.000	4.607,10	
	UAB 3010 Zu-/Überschuss	-12.000	-11.500	-4.607,10	
	Einnahmen	0	5.500	0,00	
	Ausgaben	12.000	22.000	4.607,10	
	AB 30 Zu-/Überschuss	-12.000	-16.500	-4.607,10	

Legende: Amt - Mittelbewirtschaftendes Amt

DVM - Deckungsvermerk (Gxxxx - gegenseitige Deckung, Exxxx - Einseitige Deckung, Uxxxx - Unechte Deckung, Zxxxx - Zweckbindung, Kxxxx - Kombinierte Deckung)

Gemeinde 0 MARKT NANDLSTADT
Einzelplan 3 WISSENSCHAFT, FORSCHUNG, KULTURPFLEGE
Abschnitt 33 Theater u. Musikpflege
U-Abschnitt 3320 Musikpflege

Haushaltsstelle		Haushaltsansatz		Ergebnis der Jahresrechnung	Erläuterungen
Nr.	Bezeichnung	2024	2023	2022	Sonst. Amt DVM Vermerk
		EUR	EUR	EUR	
1	2	3	4	5	6
	Einnahmen				
	Ausgaben				
.7000	Zuschüsse f. laufende Zwecke (Vereine, Verbände, Kultur)	0	0	0,00	G70 2 000
	Ausgaben	0	0	0,00	
	UAB 3320 Zu-/Überschuss	0	0	0,00	
	Einnahmen	0	0	0,00	
	Ausgaben	0	0	0,00	
	AB 33 Zu-/Überschuss	0	0	0,00	

A. Verwaltungshaushalt - Einzelpläne

Seite 75

Gemeinde **0 MARKT NANDLSTADT**
 Einzelplan **3 WISSENSCHAFT, FORSCHUNG, KULTURPFLEGE**
 Abschnitt **34 Heimat- u. sonstige Kulturpflege**
 U-Abschnitt **3400 Heimat- u. Brauchtumsfeste**

Haushaltsstelle		Haushaltsansatz		Ergebnis der Jahresrechnung	Erläuterungen
Nr.	Bezeichnung	2024	2023	2022	Sonst. Amt DVM Vermerk
1	2	3	4	5	6
	<i>Umsatzsteuer Hopfenfest</i>				
	Einnahmen				
.1111	Hopfenfest	8.000	8.000	6.351,66	
.1112	Marktfest / Fest der Sinne	2.000	18.000	1.918,60	
.1113	Hopfenkranzfest	0	0	0,00	
.1114	Christkindlmarkt	2.300	1.800	1.980,00	
.1166	Sonstige Märkte	400	400	410,00	
	(Standgebühren udgl.)				
.1190	Umsatzsteuer	2.000	4.500	1.206,81	
.1300	Verkaufserlöse Chronik, Bildband, DVD dgl.	50	150	224,10	
.1500	Vermischte Einnahmen	0	0	870,50	
	Ersätze udgl.				
.1700	Spenden, Sponsoring	1.000	22.000	0,00	
	Einnahmen	15.750	54.850	12.961,67	
	Ausgaben				
.6200	Bildbände	0	0	0,00	
	(zur Weiterveräußerung)				
.6201	Filmprojekt 1200-Jahr-Feier	0	0	0,00	
.6300	Volkstrauertag	1.100	1.050	1.090,00	G63 2 000
.6301	Hopfenfest	20.000	20.000	19.926,08	G63 2 000
.6302	Marktfest / Fest der Sinne	5.000	60.000	5.745,11	G63 2 000
.6303	Hopfenkranzfest	0	0	0,00	G63 2 000
.6304	1200-Jahr-Feier	0	0	0,00	G63
.6305	Christkindlmarkt	8.000	3.600	3.485,89	
.6306	Sonstige Märkte	650	650	585,14	G63
.6420	Umsatzsteuer Hopfenfest	3.800	5.500	3.496,76	
.6610	Mitgliedsbeiträge	300	300	90,00	G6612 000
	(Hopfenmuseum u.a.)				
.6620	Böllerschießen	200	200	0,00	
.7099	Faschingsumzug	2.000	2.000	0,00	G70 2 000
	Ausgaben	41.050	93.300	34.418,98	
	UAB 3400 Zu-/Überschuss	-25.300	-38.450	-21.457,31	

Legende: Amt - Mittelbewirtschaftendes Amt

DVM - Deckungsvermerk (Gxxxx - gegenseitige Deckung, Exxxx - Einseitige Deckung, Uxxxx - Unechte Deckung, Zxxxx - Zweckbindung, Kxxxx - Kombinierte Deckung)

A. Verwaltungshaushalt - Einzelpläne

Seite 76

Gemeinde **0 MARKT NANDLSTADT**
 Einzelplan **3 WISSENSCHAFT, FORSCHUNG, KULTURPFLEGE**
 Abschnitt **34 Heimat- u. sonstige Kulturpflege**
 U-Abschnitt **3410 1200-Jahr-Feier**

Haushaltsstelle		Haushaltsansatz		Ergebnis der Jahresrechnung	Erläuterungen
Nr.	Bezeichnung	2024	2023	2022	Sonst. Amt DVM Vermerk
		EUR	EUR	EUR	
1	2	3	4	5	6
	Einnahmen				
.1100	Eintrittsgelder	0	0	0,00	
.1300	Verkaufserlöse (Kochbuch, Anstecknadeln udgl.)	0	0	0,00	
.1500	Vermischte Einnahmen	0	0	0,00	
.1770	Einnahmen aus Spenden	0	0	0,00	
	Einnahmen	0	0	0,00	
	Ausgaben				
.5200	Geräte, Ausstattungs-u.Ausrüstungsgegen- stände, sonst. Gebrauchsgegenstände	0	0	0,00	G52
.6300	Weitere Betriebs- und Sachausgaben Verbrauchsmittel	0	0	0,00	G63
.6530	Öffentliche Bekanntmachungen - Werbung -	0	0	0,00	
.6620	Vermischte Ausgaben	0	0	0,00	
	Ausgaben	0	0	0,00	
	UAB 3410 Zu-/Überschuss	0	0	0,00	
	Einnahmen	15.750	54.850	12.961,67	
	Ausgaben	41.050	93.300	34.418,98	
	AB 34 Zu-/Überschuss	-25.300	-38.450	-21.457,31	

Legende: Amt - Mittelbewirtschaftendes Amt

DVM - Deckungsvermerk (Gxxxx - gegenseitige Deckung, Exxxx - Einseitige Deckung, Uxxxx - Unechte Deckung, Zxxxx - Zweckbindung, Kxxxx - Kombinierte Deckung)

A. Verwaltungshaushalt - Einzelpläne

Seite 77

Gemeinde 0 MARKT NANDLSTADT
 Einzelplan 3 WISSENSCHAFT, FORSCHUNG, KULTURPFLEGE
 Abschnitt 35 Volksbildung
 U-Abschnitt 3500 Volkshochschulen

Haushaltsstelle		Haushaltsansatz		Ergebnis der Jahresrechnung	Erläuterungen
Nr.	Bezeichnung	2024	2023	2022	Sonst. Amt DVM Vermerk
		EUR	EUR	EUR	
1	2	3	4	5	6
	Einnahmen				
		0	0	0,00	
	Ausgaben				
.7000	Zuschuss an Volkshochschule	10.000	10.000	9.280,00	G70 2 000
.7001	Defizitausgleich VHS	0	0	0,00	G70 2 000
	Ausgaben	10.000	10.000	9.280,00	
	UAB 3500 Zu-/Überschuss	-10.000	-10.000	-9.280,00	

A. Verwaltungshaushalt - Einzelpläne

Seite 78

Gemeinde **0 MARKT NANDLSTADT**
 Einzelplan **3 WISSENSCHAFT, FORSCHUNG, KULTURPFLEGE**
 Abschnitt **35 Volksbildung**
 U-Abschnitt **3520 Öffentliche Büchereien**

Haushaltsstelle		Haushaltsansatz		Ergebnis der Jahresrechnung	Erläuterungen
Nr.	Bezeichnung	2024	2023	2022	Sonst. Amt DVM Vermerk
		EUR	EUR	EUR	
1	2	3	4	5	6
	Einnahmen				
.1100	Mitgliedsbeiträge	3.000	3.000	11.565,62	
.1500	Vermischte Einnahmen (Ersätze)	300	300	0,00	
	Einnahmen	3.300	3.300	11.565,62	
	Ausgaben				
.4000	Aufwendungen für ehrenamtliche Tätigkeit (Entschädigung für Bücherwarte udgl.)	2.500	2.500	263,05	G4
.5200	Geräte, Ausstattungs-u. Ausrüstungsgegenstände, sonst. Gebrauchsgegenstände	2.000	4.700	1.861,18	G52
.5700	Verbrauchsmittel	1.000	1.000		
.6320	Datenverarbeitung	4.500	4.500	2.207,32	G63 2 000
.6610	Mitgliedsbeitrag Michaelsbund	100	100	100,00	G6612 000
	Ausgaben	10.100	12.800	4.431,55	
	UAB 3520 Zu-/Überschuss	-6.800	-9.500	7.134,07	

Legende: Amt - Mittelbewirtschaftendes Amt

DVM - Deckungsvermerk (Gxxxx - gegenseitige Deckung, Exxxx - Einseitige Deckung, Uxxxx - Unechte Deckung, Zxxxx - Zweckbindung, Kxxxx - Kombinierte Deckung)

A. Verwaltungshaushalt - Einzelpläne

Seite 79

Gemeinde **0** MARKT NANDLSTADT
 Einzelplan **3** WISSENSCHAFT, FORSCHUNG, KULTURPFLEGE
 Abschnitt **35** Volksbildung
 U-Abschnitt **3550** Sonstige Volksbildung

Haushaltsstelle		Haushaltsansatz		Ergebnis der Jahresrechnung	Erläuterungen
Nr.	Bezeichnung	2024	2023	2022	Sonst. Amt DVM Vermerk
		EUR	EUR	EUR	
1	2	3	4	5	6
	Einnahmen				
	Einnahmen	0	0	0,00	
	Ausgaben				
.7000	Zuschüsse für laufende Zwecke an übrige Bereiche (Volksbildungswerk und dgl.)	0	0	0,00	G70 2 000
	Ausgaben	0	0	0,00	
	UAB 3550 Zu-/Überschuss	0	0	0,00	
	Einnahmen	3.300	3.300	11.565,62	
	Ausgaben	20.100	22.800	13.711,55	
	AB 35 Zu-/Überschuss	-16.800	-19.500	-2.145,93	

Legende: Amt - Mittelbewirtschaftendes Amt

DVM - Deckungsvermerk (Gxxxx - gegenseitige Deckung, Exxxx - Einseitige Deckung, Uxxxx - Unechte Deckung, Zxxxx - Zweckbindung, Kxxxx - Kombinierte Deckung)

Gemeinde 0 MARKT NANDLSTADT
Einzelplan 3 WISSENSCHAFT, FORSCHUNG, KULTURPFLEGE
Abschnitt 36 Naturschutz, Denkmalschutz u. Pflege
U-Abschnitt 3600 Naturschutz u. Landschaftspflege

Haushaltsstelle		Haushaltsansatz		Ergebnis der Jahresrechnung	Erläuterungen
Nr.	Bezeichnung	2024	2023	2022	Sonst. Amt DVM Vermerk
		EUR	EUR	EUR	
1	2	3	4	5	6
	Einnahmen				
	Einnahmen	0	0	0,00	
	Ausgaben				
.6610	Mitgliedsbeiträge	100	100	97,00	G6612 000
	(Bund Naturschutz, Archäolog.Verein)				
	Ausgaben	100	100	97,00	
	UAB 3600 Zu-/Überschuss	-100	-100	-97,00	

Legende: Amt - Mittelbewirtschaftendes Amt
DVM - Deckungsvermerk (Gxxxx - gegenseitige Deckung, Exxxx - Einseitige Deckung, Uxxxx - Unechte Deckung, Zxxxx -Zweckbindung, Kxxxx - Kombinierte Deckung)

A. Verwaltungshaushalt - Einzelpläne

Seite 81

Gemeinde **0 MARKT NANDLSTADT**
 Einzelplan **3 WISSENSCHAFT, FORSCHUNG, KULTURPFLEGE**
 Abschnitt **36 Naturschutz, Denkmalschutz u. Pflege**
 U-Abschnitt **3650 Denkmalschutz u. -Pflege**

Haushaltsstelle		Haushaltsansatz		Ergebnis der Jahresrechnung	Erläuterungen
Nr.	Bezeichnung	2024	2023	2022	Sonst. Amt DVM Vermerk
		EUR	EUR	EUR	
1	2	3	4	5	6
	Einnahmen				
		0	0	0,00	
	Ausgaben				
.5144	Unterhalt Denkmäler	200	200	4.146,69	
.7110	Beitrag Entschädigungsfond für Denkmalpflege(Art. 22 BayDschG)	4.450	4.200	3.591,00	
	Ausgaben	4.650	4.400	7.737,69	
	UAB 3650 Zu-/Überschuss	-4.650	-4.400	-7.737,69	
	Einnahmen	0	0	0,00	
	Ausgaben	4.750	4.500	7.834,69	
	AB 36 Zu-/Überschuss	-4.750	-4.500	-7.834,69	

Legende: Amt - Mittelbewirtschaftendes Amt

DVM - Deckungsvermerk (Gxxxx - gegenseitige Deckung, Exxxx - Einseitige Deckung, Uxxxx - Unechte Deckung, Zxxxx -Zweckbindung, Kxxxx - Kombinierte Deckung)

A. Verwaltungshaushalt - Einzelpläne

Seite 82

Gemeinde **0 MARKT NANDLSTADT**
 Einzelplan **3 WISSENSCHAFT, FORSCHUNG, KULTURPFLEGE**
 Abschnitt **37 Kirchliche Angelegenheiten**
 U-Abschnitt **3700 Kirchliche Angelegenheiten**

Haushaltsstelle		Haushaltsansatz		Ergebnis der Jahresrechnung	Erläuterungen
Nr.	Bezeichnung	2024	2023	2022	Sonst. Amt DVM Vermerk
		EUR	EUR	EUR	
1	2	3	4	5	6
	Einnahmen				
	Einnahmen	0	0	0,00	
	Ausgaben				
.7181	allgem. Zuschüsse	0	0	0,00	2 000
	Ausgaben	0	0	0,00	
	UAB 3700 Zu-/Überschuss	0	0	0,00	
	Einnahmen	0	0	0,00	
	Ausgaben	0	0	0,00	
	AB 37 Zu-/Überschuss	0	0	0,00	
	Einnahmen	19.050	63.650	24.527,29	
	Ausgaben	77.900	142.600	60.572,32	
	EP 3 Zu-/Überschuss	-58.850	-78.950	-36.045,03	

Legende: Amt - Mittelbewirtschaftendes Amt

DVM - Deckungsvermerk (Gxxxx - gegenseitige Deckung, Exxxx - Einseitige Deckung, Uxxxx - Unechte Deckung, Zxxxx - Zweckbindung, Kxxxx - Kombinierte Deckung)

A. Verwaltungshaushalt - Einzelpläne

Seite 83

Gemeinde **0 MARKT NANDLSTADT**
 Einzelplan **4 SOZIALE SICHERUNG**
 Abschnitt **45 Jugendarbeit**
 U-Abschnitt **4540 Förderung von Kindern in Tageseinrichtungen und in Tagespflege**

Haushaltsstelle		Haushaltsansatz		Ergebnis der Jahresrechnung	Erläuterungen
Nr.	Bezeichnung	2024	2023	2022	Sonst. Amt DVM Vermerk
		EUR	EUR	EUR	
1	2	3	4	5	6
	Einnahmen				
.1500	Kostenbeteiligung der Eltern	0	0	0,00	
.1710	Betriebskostenförderung (Bundesmittel)	5.000	5.000	4.608,07	
.1720	Förderung von Kindertageseinrichtungen nach BayKiBiG	165.000	125.000	122.025,20	
	Einnahmen	170.000	130.000	126.633,27	
	Ausgaben				
.7100	Förderung auswärtiger Kindertageseinr. (Bundesmittel)	0	0	0,00	
.7120	Förderung auswärtiger Kindertagesein- richtungen nach BayKiBiG	135.000	210.000	212.433,44	
	Ausgaben	135.000	210.000	212.433,44	
	UAB 4540 Zu-/Überschuss	35.000	-80.000	-85.800,17	
	Einnahmen	170.000	130.000	126.633,27	
	Ausgaben	135.000	210.000	212.433,44	
	AB 45 Zu-/Überschuss	35.000	-80.000	-85.800,17	

Legende: Amt - Mittelbewirtschaftendes Amt

DVM - Deckungsvermerk (Gxxxx - gegenseitige Deckung, Exxxx - Einseitige Deckung, Uxxxx - Unechte Deckung, Zxxxx - Zweckbindung, Kxxxx - Kombinierte Deckung)

A. Verwaltungshaushalt - Einzelpläne

Seite 84

Gemeinde **0 MARKT NANDLSTADT**
 Einzelplan **4 SOZIALE SICHERUNG**
 Abschnitt **46 Einrichtungen der Jugendarbeit**
 U-Abschnitt **4600 Kinderspielplätze**

Haushaltsstelle		Haushaltsansatz		Ergebnis der Jahresrechnung	Erläuterungen
Nr.	Bezeichnung	2024	2023	2022	Sonst. Amt DVM Vermerk
		EUR	EUR	EUR	
1	2	3	4	5	6
	Einnahmen				
		0	0	0,00	
	Ausgaben				
.5100	Unterhaltung von Spielplätzen	5.000	5.000	3.739,08	G51 2 000
	Ausgaben	5.000	5.000	3.739,08	
	UAB 4600 Zu-/Überschuss	-5.000	-5.000	-3.739,08	

Legende: Amt - Mittelbewirtschaftendes Amt

DVM - Deckungsvermerk (Gxxxx - gegenseitige Deckung, Exxxx - Einseitige Deckung, Uxxxx - Unechte Deckung, Zxxxx - Zweckbindung, Kxxxx - Kombinierte Deckung)

A. Verwaltungshaushalt - Einzelpläne

Seite 85

Gemeinde **0 MARKT NANDLSTADT**
 Einzelplan **4 SOZIALE SICHERUNG**
 Abschnitt **46 Einrichtungen der Jugendarbeit**
 U-Abschnitt **4601 Einrichtung der Jugendarbeit**

Haushaltsstelle		Haushaltsansatz		Ergebnis der Jahresrechnung	Erläuterungen
Nr.	Bezeichnung	2024	2023	2022	Sonst. Amt DVM Vermerk
		EUR	EUR	EUR	
1	2	3	4	5	6
	Einnahmen				
.1500	Vermischte Einnahmen (Ersätze, Teilnehmerbeiträge u.ä.)	3.000	2.300	1.872,38	
	Einnahmen	3.000	2.300	1.872,38	
	Ausgaben				
.4140	Personalkosten Jugendtreff	2.300	2.200	1.661,03	G4
	Tarifliches Entgelt				
.4340	Beiträge zu Versorgungskassen	200	200	128,66	G4
	Angestellte				
.4440	Beiträge zur gesetzl. Sozialversicherung	650	650	541,59	G4
	- Angestellte -				
.5200	Geräte, Ausstattungs-u.Ausrüstungsgegenstände, sonst. Gebrauchsgegenstände	2.000	4.500	801,48	G52
.5300	Miete Jugendraum	5.400	5.400	5.400,00	
.5400	Bewirtschaftung der Grundstücke und baulichen Anlagen	2.800	2.800	1.013,60	G54
.5700	Verbrauchsmittel	2.000	2.000	394,71	
.6520	Telefongebühren	1.200	1.200	1.089,31	
.6540	Geschäftsausgaben (Essenslieferung Mittagsbetreuung, KiGa)	0	0	5.013,00	
.6620	Vermischte Ausgaben	500	500	164,69	
.7000	Zuschüsse an Vereine für Jugendarbeit	8.000	12.000	2.030,00	G70 2 000
.7010	Ferienspiele	7.500	7.500	5.940,96	G70 2 000
.7020	Beitrag Kreisjugendring	38.500	34.200	30.993,26	G70
	Ausgaben	71.050	73.150	55.172,29	
	UAB 4601 Zu-/Überschuss	-68.050	-70.850	-53.299,91	

Legende: Amt - Mittelbewirtschaftendes Amt

DVM - Deckungsvermerk (Gxxxx - gegenseitige Deckung, Exxxx - Einseitige Deckung, Uxxxx - Unechte Deckung, Zxxxx - Zweckbindung, Kxxxx - Kombinierte Deckung)

A. Verwaltungshaushalt - Einzelpläne

Seite 86

Gemeinde **0 MARKT NANDLSTADT**
 Einzelplan **4 SOZIALE SICHERUNG**
 Abschnitt **46 Einrichtungen der Jugendarbeit**
 U-Abschnitt **4640 Johanneskindergarten**

Haushaltsstelle		Haushaltsansatz		Ergebnis der Jahresrechnung	Erläuterungen
Nr.	Bezeichnung	2024	2023	2022	Sonst. Amt DVM Vermerk
		EUR	EUR	EUR	
1	2	3	4	5	6
	Einnahmen				
.1100	Benutzungsgebühren und ähnliche Entgelte	47.000	45.000	41.418,50	
.1101	Verpflegungsgeld	26.500	25.000	0,00	
	(Essensgeld)				
.1102	Verpflegungsgeld	5.800	5.000		
	(Getränkegeld)				
.1500	Vermischte Einnahmen	0	0	0,00	
.1700	Betriebskostenförderung (Bundesmittel)	2.500	2.500	2.694,32	
.1710	Zuweisungen und Zuschüsse vom Land	510.000	509.000	481.465,61	
.1711	Kostenübernahme Frühförderung Bezirk	45.000	42.000	40.839,00	
	Einnahmen	636.800	628.500	566.417,43	
	Ausgaben				
.4140	Tarifliches Entgelt	695.000	665.000	607.808,68	G4
	(Kindergartenpersonal)				
.4141	Tarifliches Entgelt	38.000	30.000	27.938,85	G4
	(Reinigungspersonal)				
.4142	Leistungsentgelt gem. § 18 TVöD	0	0	-34,14	G4
.4160	geringfügig Beschäftigte	0	0	0,00	G4
.4340	Beiträge zur Versorgungskasse	57.500	55.500	51.155,76	G4
	(Kindergartenpersonal)				
.4341	Beiträge zur Versorgungskasse	2.500	2.400	2.221,10	G4
	(Reinigungspersonal)				
.4440	Beiträge zur gesetzl. Sozialversicherung	150.000	148.500	133.021,06	G4
	(Kindergartenpersonal)				
.4441	Beiträge zur gesetzl. Sozialversicherung	7.800	6.500	6.092,94	G4
	(Reinigungspersonal)				
.4500	Beihilfeversicherung	150	150	103,20	G4
.5000	Unterhaltung der Gebäude	3.500	5.000	3.601,00	G50 2 000
	KiGarten, Außenanlagen, Spielplatz				
.5200	Geräte, Ausstattungs- u. Ausrüstungs- gegenstände	10.000	17.000	14.301,90	G52 2 000
.5320	Miete für Kopierer	0	0	0,00	G53 2 000
.5400	Bewirtschaftung der Grundstücke u. bauli- chen Anlagen (Wa-Ka-Müll, Kaminreinigung)	4.600	4.600	3.774,05	G54 2 000
.5410	Heizmaterial, Ölverbrauch	11.000	11.500	15.209,26	G54 2 000
.5420	Reinigungsmittel	5.400	5.200	4.709,25	G54 2 000
.5430	Stromverbrauch	6.000	9.500	3.453,00	G54 2 000
.5600	Besondere Aufwendungen für Bedienstete (Aus- und Fortbildung, Lehrgänge usw.)	4.500	4.500	2.436,92	G56 2 000
.5810	Verbrauchsmittel	1.200	800	505,62	
.6300	Verbrauchsmittel	25.000	25.000		
	(Lebensmitteleinkauf)				
.6310	Verbrauchsmittel	5.000	5.000		
	(Getränkeeinkauf)				

Legende: Amt - Mittelbewirtschaftendes Amt

DVM - Deckungsvermerk (Gxxxx - gegenseitige Deckung, Exxxx - Einseitige Deckung, Uxxxx - Unechte Deckung, Zxxxx - Zweckbindung, Kxxxx - Kombinierte Deckung)

A. Verwaltungshaushalt - Einzelpläne

Seite 87

Gemeinde **0 MARKT NANDLSTADT**
 Einzelplan **4 SOZIALE SICHERUNG**
 Abschnitt **46 Einrichtungen der Jugendarbeit**
 U-Abschnitt **4640 Johanneskindergarten**

Haushaltsstelle		Haushaltsansatz		Ergebnis der Jahresrechnung	Erläuterungen
Nr.	Bezeichnung	2024	2023	2022	Sonst. Amt DVM Vermerk
		EUR	EUR	EUR	
1	2	3	4	5	6
.6400	Steuern, Versicherungen, Schadensfälle (Einbruch-,Feuer-,Hausratvers.)	800	800	280,95	G64 2 000
.6500	Bürobedarf	1.500	1.000	923,90	G6502 000
.6510	Fachliteratur	1.400	1.400	1.314,50	G6512 000
.6520	Telefongebühren	950	950	907,35	G6522 000
.6521	Rundfunkgebühren	0	0	0,00	G652
.6580	Kontogebühren	100	100	419,95	
.6620	Vermischte Ausgaben	50	50	0,00	
.6800	Abschreibungen	35.000	35.000	26.615,75	
.6850	Verzinsung des Anlagekapitals	36.000	36.000	31.592,00	
.7120	Frühförderung (Einzelintegration)	20.000	20.000	10.963,46	
	Ausgaben	1.122.950	1.091.450	949.316,31	
	UAB 4640 Zu-/Überschuss	-486.150	-462.950	-382.898,88	

Legende: Amt - Mittelbewirtschaftendes Amt

DVM - Deckungsvermerk (Gxxxx - gegenseitige Deckung, Exxxx - Einseitige Deckung, Uxxxx - Unechte Deckung, Zxxxx -Zweckbindung, Kxxxx - Kombinierte Deckung)

Gemeinde **0 MARKT NANDLSTADT**
 Einzelplan **4 SOZIALE SICHERUNG**
 Abschnitt **46 Einrichtungen der Jugendarbeit**
 U-Abschnitt **4641 Korbinian-Kindergarten**

Haushaltsstelle		Haushaltsansatz		Ergebnis der Jahresrechnung	Erläuterungen
Nr.	Bezeichnung	2024	2023	2022	Sonst. Amt DVM Vermerk
		EUR	EUR	EUR	
1	2	3	4	5	6
	Einnahmen				
.1100	Benutzungsgebühren und ähnliche Entgelte	154.000	130.000	113.421,00	
.1101	Verpflegungsgeld (Essensgeld u.ä.)	44.000	35.000	50,00	
.1102	Verpflegungsgeld (Getränkegeld)	5.000	6.500		
.1500	Vermischte Einnahmen	0	0	0,00	
.1700	Betriebskostenförderung (Bundesmittel)	38.000	25.000	23.944,07	
.1710	Zuweisungen und Zuschüsse vom Land	380.000	380.000	366.056,16	
.1711	Kostenübernahme Frühförderung Bezirk	8.500	3.000	3.330,24	
	Einnahmen	629.500	579.500	506.801,47	
	Ausgaben				
.4140	Tarifliches Entgelt (Kindergartenpersonal)	935.000	750.000	715.476,32	G4
.4141	Tarifliches Entgelt (Reinigungspersonal)	50.500	45.000	34.852,65	G4
.4142	Leistungsentgelt gem. § 18 TVöD	0	0	0,00	G4
.4340	Beiträge zur Versorgungskasse (Kindergartenpersonal)	67.000	63.000	59.677,48	G4
.4341	Beiträge zur Versorgungskasse (Reinigungspersonal)	3.800	3.500	2.653,25	G4
.4440	Beiträge zur gesetzl. Sozialversicherung (Kindergartenpersonal)	186.500	162.000	152.911,91	G4
.4441	Beiträge zur gesetzl. Sozialversicherung (Reinigungspersonal)	10.900	7.900	7.204,55	G4
.4500	Beihilfeversicherung	100	100	25,80	G4
.5000	Unterhaltung der Gebäude KiGarten, Außenanlagen, Spielplatz	13.000	15.000	8.173,62	G50 2 000
.5200	Geräte, Ausstattungs- und Ausrüstungs- gegenstände	12.000	15.000	18.069,42	G52 2 000
.5320	Miete für Kopierer	0	0	0,00	G53 2 000
.5321	Miete Küchengeräte	750	650	629,97	G53
.5400	Bewirtschaftung der Grundstücke und bau- lichen Anlagen (Wa-Ka-Müll, Kaminrein.)	6.650	6.500	4.042,11	G54 2 000
.5410	Heizmaterial, Ölverbrauch	9.500	9.300	9.525,13	G54 2 000
.5420	Reinigungsmittel	9.000	8.500	6.449,10	G54 2 000
.5430	Stromverbrauch	16.000	12.500	5.716,86	G54 2 000
.5600	Besondere Aufwendungen für Bedienstete (Aus- und Fortbildung, Lehrgänge usw.)	4.500	4.500	1.719,16	G56 2 000
.5810	Verbrauchsmittel (Lebensmittel usw.)	900	850	589,73	
.6300	Verbrauchsmittel (Lebensmitteleinkauf)	32.000	35.000		
.6310	Verbrauchsmittel (Getränkeeinkauf)	3.000	6.500		

A. Verwaltungshaushalt - Einzelpläne

Seite 89

Gemeinde **0 MARKT NANDLSTADT**
 Einzelplan **4 SOZIALE SICHERUNG**
 Abschnitt **46 Einrichtungen der Jugendarbeit**
 U-Abschnitt **4641 Korbinian-Kindergarten**

Haushaltsstelle		Haushaltsansatz		Ergebnis der Jahresrechnung	Erläuterungen
Nr.	Bezeichnung	2024	2023	2022	Sonst. Amt DVM Vermerk
		EUR	EUR	EUR	
1	2	3	4	5	6
.6400	Steuern, Versicherungen, Schadensfälle (Einbruch-, Feuer-, Hausratvers.)	1.200	1.200	453,70	G64 2 000
.6500	Bürobedarf	950	950	159,77	G6502 000
.6510	Fachliteratur	2.000	2.200	1.545,18	G6512 000
.6520	Telefongebühren	1.800	950	794,30	G6522 000
.6521	Rundfunkgebühren	0	0	0,00	G652
.6580	Kontogebühren	100	100	255,82	
.6620	Vermischte Ausgaben	50	50	0,00	
.6800	Abschreibungen	45.000	45.000	32.372,42	
.6850	Verzinsung des Anlagekapitals	56.000	55.000	47.606,90	
.7120	Frühförderung (Einzelintegration)	10.000	10.000	3.842,40	
	Ausgaben	1.478.200	1.261.250	1.114.747,55	
	UAB 4641 Zu-/Überschuss	-848.700	-681.750	-607.946,08	
	Einnahmen	1.269.300	1.210.300	1.075.091,28	
	Ausgaben	2.677.200	2.430.850	2.122.975,23	
	AB 46 Zu-/Überschuss	-1.407.900	-1.220.550	-1.047.883,95	

Legende: Amt - Mittelbewirtschaftendes Amt

DVM - Deckungsvermerk (Gxxxx - gegenseitige Deckung, Exxxx - Einseitige Deckung, Uxxxx - Unechte Deckung, Zxxxx - Zweckbindung, Kxxxx - Kombinierte Deckung)

Gemeinde0 MARKT NANDLSTADT

Einzelplan4 SOZIALE SICHERUNG

Abschnitt47 Förderung anderer Träger der Wohlfahrtspflege und Jugendhilfe

U-Abschnitt4700 Förderung der Wohlfahrtspflege

Haushaltsstelle		Haushaltsansatz		Ergebnis der Jahresrechnung	Erläuterungen
Nr.	Bezeichnung	2024	2023	2022	Sonst. Amt DVM Vermerk
		EUR	EUR	EUR	
1	2	3	4	5	6
.7000	Einnahmen				
		0	0	0,00	
	Ausgaben				
	Altenhilfe (Seniorenstammtisch)	1.000	1.000	151,76	G70 2 000
	Ausgaben	1.000	1.000	151,76	
	UAB 4700 Zu-/Überschuss	-1.000	-1.000	-151,76	
		0	0	0,00	
	Ausgaben	1.000	1.000	151,76	
	AB 47 Zu-/Überschuss	-1.000	-1.000	-151,76	

A. Verwaltungshaushalt - Einzelpläne

Seite 91

Gemeinde 0 MARKT NANDLSTADT
 Einzelplan 4 SOZIALE SICHERUNG
 Abschnitt 49 Sonst.soziale Angelegenheiten-einschl.Leist.n.Bundeskindergeldgesetz
 U-Abschnitt 4900

Haushaltsstelle		Haushaltsansatz		Ergebnis der Jahresrechnung	Erläuterungen
Nr.	Bezeichnung	2024	2023	2022	Sonst. Amt DVM Vermerk
1	2	3	4	5	6
	Einnahmen				
.1630	Erstattung von Sozialleistungen vom LRA (Übernahme KiGa-Gebühren, § 90 SGB VIII)	8.000	10.000	7.987,00	
	Einnahmen	8.000	10.000	7.987,00	
	Ausgaben				
.7880	Geldzuwendungen außerhalb der Sozialhilfe (Zehrgeld)	50	50	0,00	
.7881	Sonstige Sozialleistungen (Obdachlose)	6.000	2.000	0,00	
.7882	Sonstige Sozialleistungen (Übernahme KiGa-Gebühren § 90 SGB VIII)	0	0	352,20	
	Ausgaben	6.050	2.050	352,20	
	UAB 4900 Zu-/Überschuss	1.950	7.950	7.634,80	
	Einnahmen	8.000	10.000	7.987,00	
	Ausgaben	6.050	2.050	352,20	
	AB 49 Zu-/Überschuss	1.950	7.950	7.634,80	
	Einnahmen	1.447.300	1.350.300	1.209.711,55	
	Ausgaben	2.819.250	2.643.900	2.335.912,63	
	EP 4 Zu-/Überschuss	-1.371.950	-1.293.600	-1.126.201,08	

Legende: Amt - Mittelbewirtschaftendes Amt

DVM - Deckungsvermerk (Gxxxx - gegenseitige Deckung, Exxxx - Einseitige Deckung, Uxxxx - Unechte Deckung, Zxxxx - Zweckbindung, Kxxxx - Kombinierte Deckung)

A. Verwaltungshaushalt - Einzelpläne

Seite 92

Gemeinde 0 MARKT NANDLSTADT
 Einzelplan 5 GESUNDHEIT, SPORT, ERHOLUNG
 Abschnitt 55 Förderung des Sports
 U-Abschnitt 5500

Haushaltsstelle		Haushaltsansatz		Ergebnis der Jahresrechnung	Erläuterungen
Nr.	Bezeichnung	2024	2023	2022	Sonst. Amt DVM Vermerk
		EUR	EUR	EUR	
1	2	3	4	5	6
	Einnahmen				
	Ausgaben				
.6300	Weitere Betriebs- und Sachausgaben (Landkreislauf)	0	0	0,00	
.7000	Zuschüsse für laufende Zwecke an Turn- und Sportvereine	0	0	0,00	G70 2 000
	Ausgaben	0	0	0,00	
	UAB 5500 Zu-/Überschuss	0	0	0,00	
	Einnahmen	0	0	0,00	
	Ausgaben	0	0	0,00	
	AB 55 Zu-/Überschuss	0	0	0,00	

A. Verwaltungshaushalt - Einzelpläne

Seite 93

Gemeinde **0 MARKT NANDLSTADT**
 Einzelplan **5 GESUNDHEIT, SPORT, ERHOLUNG**
 Abschnitt **56 Eigene Sportstätten**
 U-Abschnitt **5600**

Haushaltsstelle		Haushaltsansatz		Ergebnis der Jahresrechnung	Erläuterungen
Nr.	Bezeichnung	2024	2023	2022	Sonst. Amt DVM Vermerk
		EUR	EUR	EUR	
1	2	3	4	5	6
	Einnahmen				
.1400	Pacht Sportvereine	500	500	542,67	
	Einnahmen	500	500	542,67	
	Ausgaben				
.5100	Unterhaltung des sonst. unbew. Vermögens (Sportplätze, Entspannungspfad)	1.000	6.000	519,44	G51 2 000
.5300	Mieten und Pachten - Liga Regensburg	0	0	0,00	G53 2 000
.5301	Pacht Bolzplätze	1.000	1.000	880,37	G53 2 000
.5302	Pacht an Spatenbräu (Tennisverein)	0	0	0,00	G53 2 000
	Ausgaben	2.000	7.000	1.399,81	
	UAB 5600 Zu-/Überschuss	-1.500	-6.500	-857,14	
	Einnahmen	500	500	542,67	
	Ausgaben	2.000	7.000	1.399,81	
	AB 56 Zu-/Überschuss	-1.500	-6.500	-857,14	

Legende: Amt - Mittelbewirtschaftendes Amt

DVM - Deckungsvermerk (Gxxxx - gegenseitige Deckung, Exxxx - Einseitige Deckung, Uxxxx - Unechte Deckung, Zxxxx - Zweckbindung, Kxxxx - Kombinierte Deckung)

A. Verwaltungshaushalt - Einzelpläne

Seite 94

Gemeinde **0 MARKT NANDLSTADT**
 Einzelplan **5 GESUNDHEIT, SPORT, ERHOLUNG**
 Abschnitt **57 Badeanstalten**
 U-Abschnitt **5700 Waldbad**

Haushaltsstelle		Haushaltsansatz		Ergebnis der Jahresrechnung	Erläuterungen
Nr.	Bezeichnung	2024	2023	2022	Sonst. Amt DVM Vermerk
		EUR	EUR	EUR	
1	2	3	4	5	6
	Einnahmen				
.1400	Pacht für Kiosk	2.000	2.000	0,00	
	Einnahmen	2.000	2.000	0,00	
	Ausgaben				
.5100	Unterhaltung d.sonst.unbewegl.Vermögens (Freibäder, Spiel- u. Liegewiesen)	7.500	4.500	2.075,36	G51 2 000
.5200	Geräte, Ausstattungs-u.Ausrüstungsgegen- stände, sonst. Gebrauchsgegenstände	2.500	2.000	637,02	G52 2 000
.5400	Bewirtschaftung der Grundstücke und bau- lichen Anlagen	20.000	10.000	-422,85	G54 2 000
.6610	Mitgliedsbeitrag Erholungsverein München	1.500	1.450	1.381,12	G6612 000
.6620	Vermischte Ausgaben (Wasserwacht)	1.000	1.000	231,95	
	Ausgaben	32.500	18.950	3.902,60	
	UAB 5700 Zu-/Überschuss	-30.500	-16.950	-3.902,60	
	Einnahmen	2.000	2.000	0,00	
	Ausgaben	32.500	18.950	3.902,60	
	AB 57 Zu-/Überschuss	-30.500	-16.950	-3.902,60	

Legende: Amt - Mittelbewirtschaftendes Amt

DVM - Deckungsvermerk (Gxxxx - gegenseitige Deckung, Exxxx - Einseitige Deckung, Uxxxx - Unechte Deckung, Zxxxx - Zweckbindung, Kxxxx - Kombinierte Deckung)

A. Verwaltungshaushalt - Einzelpläne

Seite 95

Gemeinde 0 MARKT NANDLSTADT
 Einzelplan 5 GESUNDHEIT, SPORT, ERHOLUNG
 Abschnitt 58 Park- und Gartenanlagen
 U-Abschnitt 5800

Haushaltsstelle		Haushaltsansatz		Ergebnis der Jahresrechnung	Erläuterungen
Nr.	Bezeichnung	2024	2023	2022	Sonst. Amt DVM Vermerk
1	2	3	4	5	6
	Einnahmen	0	0	0,00	
	Ausgaben				
.4160	Beschäftigungsentgelte	50	50	50,00	G4
.5000	Unterhaltung der Grundstücke und baul. Anlagen (Begrünung, Baumpflege udgl.)	10.000	5.000	15.013,13	G50
.5200	Geräte, Ausstattungs- u. Ausrüstungsgegenstände, sonst. Gebrauchsgegenstände	2.000	2.000	1.145,49	G52
.6300	Weitere Betriebs- und Sachausgaben (Düngemittel u. sonst. Verbrauchsmittel)	2.000	2.000	2.511,37	G63 2 000
	Ausgaben	14.050	9.050	18.719,99	
	UAB 5800 Zu-/Überschuss	-14.050	-9.050	-18.719,99	
	Einnahmen	0	0	0,00	
	Ausgaben	14.050	9.050	18.719,99	
	AB 58 Zu-/Überschuss	-14.050	-9.050	-18.719,99	
	Einnahmen	2.500	2.500	542,67	
	Ausgaben	48.550	35.000	24.022,40	
	EP 5 Zu-/Überschuss	-46.050	-32.500	-23.479,73	

Legende: Amt - Mittelbewirtschaftendes Amt

DVM - Deckungsvermerk (Gxxxx - gegenseitige Deckung, Exxxx - Einseitige Deckung, Uxxxx - Unechte Deckung, Zxxxx - Zweckbindung, Kxxxx - Kombinierte Deckung)

A. Verwaltungshaushalt - Einzelpläne

Seite 96

Gemeinde **0 MARKT NANDLSTADT**
 Einzelplan **6 BAU- UND WOHNUNGSWESEN, VERKEHR**
 Abschnitt **61 Städtebauliche Planung, Städtebauförderung, Vermessung, Bauordnung**
 U-Abschnitt **6100**

Haushaltsstelle		Haushaltsansatz		Ergebnis der Jahresrechnung	Erläuterungen
Nr.	Bezeichnung	2024	2023	2022	Sonst. Amt DVM Vermerk
		EUR	EUR	EUR	
1	2	3	4	5	6
	E i n n a h m e n				
.1500	Ortsplan	0	0	0,00	
.1710	Zuschüsse	0	0	0,00	
	Entwicklungskonzept (ISEK)				
	Einnahmen	0	0	0,00	
	A u s g a b e n				
.5700	Vermessungsmaterial (Grenzsteine udgl.)	2.000	2.000	0,00	
.6500	Flurkarten	0	0	0,00	G6502 000
.6550	Vergütung an Dritte für Pläne und Sach- verständigen-Gutachten	30.000	25.000	19.497,93	G6552 000
.6553	Erneuerung Flächennutzungsplan und Landschaftsplan	30.000	50.000	0,00	G6552 000
.6581	Vermessungskosten	5.000	5.000	2.720,33	
	Ausgaben	67.000	82.000	22.218,26	
	UAB 6100 Zu-/Überschuss	-67.000	-82.000	-22.218,26	
	Einnahmen	0	0	0,00	
	Ausgaben	67.000	82.000	22.218,26	
	AB 61 Zu-/Überschuss	-67.000	-82.000	-22.218,26	

Legende: Amt - Mittelbewirtschaftendes Amt

DVM - Deckungsvermerk (Gxxxx - gegenseitige Deckung, Exxxx - Einseitige Deckung, Uxxxx - Unechte Deckung, Zxxxx - Zweckbindung, Kxxxx - Kombinierte Deckung)

A. Verwaltungshaushalt - Einzelpläne

Seite 97

Gemeinde **0 MARKT NANDLSTADT**
 Einzelplan **6 BAU- UND WOHNUNGSWESEN, VERKEHR**
 Abschnitt **63 Gemeindestraßen, Wege, Brücken**
 U-Abschnitt **6300**

Haushaltsstelle		Haushaltsansatz		Ergebnis der Jahresrechnung	Erläuterungen
Nr.	Bezeichnung	2024	2023	2022	Sonst. Amt DVM Vermerk
		EUR	EUR	EUR	
1	2	3	4	5	6
	Einnahmen				
.1300	Einnahmen aus Verkauf	0	0	0,00	
	- Hausnummernschilder -				
.1400	Nutzungsentgelt	650	650	679,09	
.1500	Erstattung aus Verkehrswesen	800	800	200,00	
.1710	Zuweisungen u. Zuschüsse für lfd Zwecke vom Land (§ 13b FAG)	117.800	117.800	117.800,00	
	Einnahmen	119.250	119.250	118.679,09	
	Ausgaben				
.4140	Tarifliches Entgelt	47.800	44.500	42.261,29	G4
.4141	Löhne für den Winterdienst	15.000	15.000	15.000,00	G4
.4142	Leistungsentgelt gem. § 18 TVöD	0	0	0,00	G4
.4340	Beiträge zur Versorgungskasse	3.700	3.550	3.387,97	G4
.4440	Beiträge zur gesetzl. Sozialversicherung	9.600	9.500	8.871,02	G4
.4500	Beihilfeversicherung	0	0	0,00	G4
.5100	Unterhaltung d.sonst.unbewegl.Vermögens (Straßen, Wege, Plätze, Brücken usw.)	15.000	15.000	35.074,63	G51 2 000
.5101	Sächl. Verwaltungs- u. Betriebsaufwand - Winterdienst -	35.000	35.000	16.577,35	G51 2 000
.5102	Verkehrszeichen u. Absperrvorrichtungen	8.000	15.000	12.788,90	G51 2 000
.5103	Böschungsmähen	14.000	14.000	11.951,10	G51 2 000
.5360	Pacht (Erbbauzins Pfarrpfündestiftung)	2.300	2.300	2.221,76	
.5500	Haltung von Fahrzeugen (Straßenunterhaltungsfahrzeuge - Unimog)	6.800	6.500	11.290,67	G55 2 000
.5501	Haltung von Fahrzeugen (MB trac + Caddy)	9.000	9.000	2.095,71	G55 2 000
.6300	Weitere Betriebs- und Sachausgaben (Hausnummernschilder)	0	0	0,00	G63 2 000
.6620	vermischte Ausgaben	100	100	0,00	
	Ausgaben	166.300	169.450	161.520,40	
	UAB 6300 Zu-/Überschuss	-47.050	-50.200	-42.841,31	
	Einnahmen	119.250	119.250	118.679,09	
	Ausgaben	166.300	169.450	161.520,40	
	AB 63 Zu-/Überschuss	-47.050	-50.200	-42.841,31	

Legende: Amt - Mittelbewirtschaftendes Amt

DVM - Deckungsvermerk (Gxxxx - gegenseitige Deckung, Exxxx - Einseitige Deckung, Uxxxx - Unechte Deckung, Zxxxx - Zweckbindung, Kxxxx - Kombinierte Deckung)

A. Verwaltungshaushalt - Einzelpläne

Seite 98

Gemeinde 0 MARKT NANDLSTADT
 Einzelplan 6 BAU- UND WOHNUNGSWESEN, VERKEHR
 Abschnitt 67 Straßenbeleuchtung und Straßenreinigung
 U-Abschnitt 6700 Straßenbeleuchtung

Haushaltsstelle		Haushaltsansatz		Ergebnis der Jahresrechnung	Erläuterungen
Nr.	Bezeichnung	2024	2023	2022	Sonst. Amt DVM Vermerk
		EUR	EUR	EUR	
1	2	3	4	5	6
	Einnahmen				
.1500	Vermischte Einnahmen	0	0	0,00	
	- Fond für energiesparendes Verhalten -				
	Einnahmen	0	0	0,00	
	Ausgaben				
.6300	Weitere Betriebs- und Sachausgaben (Glühlampen, Leuchtstäbe, LED's usw.)	5.000	75.000	0,00	G63 2 000
	<i>Wartung E.ON</i>				
.6310	Stromkosten Straßenbeleuchtung	26.000	33.000	10.561,79	G63 2 000
	Ausgaben	31.000	108.000	10.561,79	
	UAB 6700 Zu-/Überschuss	-31.000	-108.000	-10.561,79	

Legende: Amt - Mittelbewirtschaftendes Amt

DVM - Deckungsvermerk (Gxxxx - gegenseitige Deckung, Exxxx - Einseitige Deckung, Uxxxx - Unechte Deckung, Zxxxx - Zweckbindung, Kxxxx - Kombinierte Deckung)

A. Verwaltungshaushalt - Einzelpläne

Seite 99

Gemeinde 0 MARKT NANDLSTADT
 Einzelplan 6 BAU- UND WOHNUNGSWESEN, VERKEHR
 Abschnitt 67 Straßenbeleuchtung und Straßenreinigung
 U-Abschnitt 6750 Straßenreinigung

Haushaltsstelle		Haushaltsansatz		Ergebnis der Jahresrechnung	Erläuterungen
Nr.	Bezeichnung	2024	2023	2022	Sonst. Amt DVM Vermerk
1	2	3	4	5	6
	Einnahmen	0	0	0,00	
	Ausgaben				
.5200	Geräte, Ausstattungs-u.Ausrüstungsgegenstände, sonst. Gebrauchsgegenstände	1.000	1.000	0,00	G52
.6360	Dienstleistungen durch Dritte (Straßenreinigungsunternehmen)	3.000	18.000	15.455,73	G63 2 000
	Ausgaben	4.000	19.000	15.455,73	
	UAB 6750 Zu-/Überschuss	-4.000	-19.000	-15.455,73	
	Einnahmen	0	0	0,00	
	Ausgaben	35.000	127.000	26.017,52	
	AB 67 Zu-/Überschuss	-35.000	-127.000	-26.017,52	

Legende: Amt - Mittelbewirtschaftendes Amt

DVM - Deckungsvermerk (Gxxxx - gegenseitige Deckung, Exxxx - Einseitige Deckung, Uxxxx - Unechte Deckung, Zxxxx - Zweckbindung, Kxxxx - Kombinierte Deckung)

A. Verwaltungshaushalt - Einzelpläne

Seite 100

Gemeinde 0 MARKT NANDLSTADT
 Einzelplan 6 BAU- UND WOHNUNGSWESEN, VERKEHR
 Abschnitt 69 Wasserläufe, Wasserbau
 U-Abschnitt 6900

Haushaltsstelle		Haushaltsansatz		Ergebnis der Jahresrechnung	Erläuterungen
Nr.	Bezeichnung	2024	2023	2022	Sonst. Amt DVM Vermerk
		EUR	EUR	EUR	
1	2	3	4	5	6
	Einnahmen				
	Einnahmen	0	0	0,00	
	Ausgaben				
.5100	Unterhaltung d.sonst.unbewegl.Vermögens (einschl. Bachräumungen)	30.000	5.000	2.577,55	G51 2 000
	Ausgaben	30.000	5.000	2.577,55	
	UAB 6900 Zu-/Überschuss	-30.000	-5.000	-2.577,55	
	Einnahmen	0	0	0,00	
	Ausgaben	30.000	5.000	2.577,55	
	AB 69 Zu-/Überschuss	-30.000	-5.000	-2.577,55	
	Einnahmen	119.250	119.250	118.679,09	
	Ausgaben	298.300	383.450	212.333,73	
	EP 6 Zu-/Überschuss	-179.050	-264.200	-93.654,64	

Legende: Amt - Mittelbewirtschaftendes Amt

DVM - Deckungsvermerk (Gxxxx - gegenseitige Deckung, Exxxx - Einseitige Deckung, Uxxxx - Unechte Deckung, Zxxxx - Zweckbindung, Kxxxx - Kombinierte Deckung)

A. Verwaltungshaushalt - Einzelpläne

Seite 101

Gemeinde **0 MARKT NANDLSTADT**
 Einzelplan **7 ÖFFENTLICHE EINRICHTUNGEN, WIRTSCHAFTSFÖRDERUNG**
 Abschnitt **70 Abwasserbeseitigung**
 U-Abschnitt **7000**

Haushaltsstelle		Haushaltsansatz		Ergebnis der Jahresrechnung	Erläuterungen
Nr.	Bezeichnung	2024	2023	2022	Sonst. Amt DVM Vermerk
1	2	3	4	5	6
	Einnahmen				
.1100	Kanalbenutzungsgebühren	540.000	365.000	338.663,28	
.1110	Abwasserabgabe von Kleineinleitern	300	500	429,60	
.1130	Ausfallgebühren	1.500	2.000	1.994,07	
.1500	Sonstige Betriebseinnahmen	0	0	1.084,16	
.2710	Abschreibungen aus zuwendungsfinanziertem Vermögen	0	30.000	29.920,00	
.2810	Zuführung vom Vermögenshaushalt von Sonderrücklage Gebührenschantungen	0	0	0,00	
	Einnahmen	541.800	397.500	372.091,11	
	Ausgaben				
.5000	Unterhaltung der Grundstücke und bau- lichen Anlagen	10.000	10.000	6.857,97	G50 2 000
.5100	Unterhaltung d.sonst.unbewegl.Ver- mögens (Kanalnetz usw.)	75.000	100.000	60.391,73	G51 2 000
.5158	Betrieb der Abwasserbehandlungsanlage Dienstleistungsvertrag	75.000	74.500	63.750,48	
.5200	Geräte,Ausstattungs-u.Ausrüstungsgegen- stände,sonst.Gebrauchsgegenstände	12.000	12.000	12.679,54	G52 2 000
.5400	Bewirtschaftung der Grundstücke und baulichen Anlagen	10.000	7.500	7.991,22	G54 2 000
.5401	Abfallgebühren	4.000	4.000	0,00	G54 2 000
.6340	Energieverbrauch für Betriebszwecke (Stromverbrauch)	35.000	30.000	26.879,65	G63 2 000
.6400	Steuern, Versicherungen, Schadensfälle	3.300	3.200	2.217,43	G64 2 000
.6410	Abwasserabgabe für Großeinleiter	12.800	12.800	12.741,25	
.6411	Abwasserabgabe für Kleineinleiter	2.000	2.000	347,70	
.6412	Abwasserabgabe für Niederschlagswasser	2.500	2.500	1.022,19	
.6510	Telefongebühren (einschl. Internet)	650	850	796,36	G6522 000
.6520	Klärschlammverwertung	125.000	120.000	56.818,75	
.6521	Klärschlamm-Entschädigungsfond	0	0	0,00	
.6550	Sachverständigenkosten	5.000	35.000	15.246,32	G6552 000
.6790	Innere Verrechnung (siehe HHSt 02.1690) von Verw- und sonstigen Gemeinkosten	18.000	18.000	12.000,00	
.6800	Abschreibungen	180.000	180.000	140.789,88	
.6810	Abschreibungen auf zuwendungsfinanziertem Vermögen	0	30.000	29.920,00	
.6850	Verzinsung des Anlagekapitals	150.000	150.000	121.178,71	
.8610	Zuführung zum VmH f. Abschreibungserlöse aus zuwendungsfinanziertem Vermögen	0	32.000	30.817,60	
.8630	Zuführung zum Vermögenshaushalt für Sonderrücklage Gebührenschantungen	0	0	0,00	

Legende: Amt - Mittelbewirtschaftendes Amt

DVM - Deckungsvermerk (Gxxxx - gegenseitige Deckung, Exxxx - Einseitige Deckung, Uxxxx - Unechte Deckung, Zxxxx - Zweckbindung, Kxxxx - Kombinierte Deckung)

Gemeinde 0 MARKT NANDLSTADT
Einzelplan 7 ÖFFENTLICHE EINRICHTUNGEN, WIRTSCHAFTSFÖRDERUNG
Abschnitt 70 Abwasserbeseitigung
U-Abschnitt 7000

Haushaltsstelle		Haushaltsansatz		Ergebnis der Jahresrechnung	Erläuterungen
Nr.	Bezeichnung	2024	2023	2022	Sonst. Amt DVM Vermerk
		EUR	EUR	EUR	
1	2	3	4	5	6
	Ausgaben	720.250	824.350	602.446,78	
	UAB 7000 Zu-/Überschuss	-178.450	-426.850	-230.355,67	
	Einnahmen	541.800	397.500	372.091,11	
	Ausgaben	720.250	824.350	602.446,78	
	AB 70 Zu-/Überschuss	-178.450	-426.850	-230.355,67	

Legende: Amt - Mittelbewirtschaftendes Amt
DVM - Deckungsvermerk (Gxxxx - gegenseitige Deckung, Exxxx - Einseitige Deckung, Uxxxx - Unechte Deckung, Zxxxx -Zweckbindung, Kxxxx - Kombinierte Deckung)

A. Verwaltungshaushalt - Einzelpläne

Seite 103

Gemeinde **0 MARKT NANDLSTADT**
 Einzelplan **7 ÖFFENTLICHE EINRICHTUNGEN, WIRTSCHAFTSFÖRDERUNG**
 Abschnitt **72 Abfallbeseitigung**
 U-Abschnitt **7200**

Haushaltsstelle		Haushaltsansatz		Ergebnis der Jahresrechnung	Erläuterungen
Nr.	Bezeichnung	2024	2023	2022	Sonst. Amt DVM Vermerk
		EUR	EUR	EUR	
1	2	3	4	5	6
	Einnahmen				
.1100	Benutzungsgebühren Bauschuttcontainer	3.500	3.500	3.435,00	
.1110	Benutzungsgebühren Gartenabfälle	5.500	5.500	4.767,00	
.1620	Erstattung vom LKR für Wertstoffhof- sammelstelle (Lohnkosten)	32.500	32.000	29.097,80	
.1621	Erstattung vom LKR (Nutzungsentgelt Wertstoffhof)	19.000	19.000	20.933,92	
.1622	Erstattung vom LKR (Aktion saubere Landschaft)	500	500	0,00	
	Einnahmen	61.000	60.500	58.233,72	
	Ausgaben				
.4140	Tarifliches Entgelt	0	0	0,00	G4
.4160	geringfügig Beschäftigte	37.000	35.000	33.523,61	G4
.4161	Leistungsentgelt gem. § 18 TVöD	0	0	0,00	G4
.4340	Beiträge zu Versorgungskassen Angestellte	0	0	0,00	G4
.4380	Beiträge zu Versorgungskassen - Arbeiter -	1.700	1.600	1.490,47	G4
.4440	Beiträge zur gesetzl. Sozialversicherung - Angestellte -	0	0	0,00	
.4480	sonstige Sozialversicherung	9.550	9.500	9.243,61	G4
.5100	Unterhaltung des sonstigen unbeweglichen Vermögens	300	300	786,45	G51 2 000
.5101	Kosten Gartenabfälle	7.500	7.500	7.645,38	G51 2 000
.5102	Kosten Bauschuttcontainer	3.000	2.600	1.004,96	G51 2 000
.5103	Kosten Entsorgung Schrottauto	0	0	0,00	G51 2 000
.5104	Aktion saubere Landschaft	600	600	384,28	G51 2 000
.5200	Geräte, Ausstattungs-u.Ausrüstungsgegen- stände, sonst. Gebrauchsgegenstände	300	300		
.6400	Beitrag Unterstützungsfond nach Art. 13a Bayerisches Bodengesetz	2.000	2.450	411,00	G64 2 000
	Ausgaben	61.950	59.850	54.489,76	
	UAB 7200 Zu-/Überschuss	-950	650	3.743,96	
	Einnahmen	61.000	60.500	58.233,72	
	Ausgaben	61.950	59.850	54.489,76	
	AB 72 Zu-/Überschuss	-950	650	3.743,96	

Legende: Amt - Mittelbewirtschaftendes Amt

DVM - Deckungsvermerk (Gxxxx - gegenseitige Deckung, Exxxx - Einseitige Deckung, Uxxxx - Unechte Deckung, Zxxxx - Zweckbindung, Kxxxx - Kombinierte Deckung)

A. Verwaltungshaushalt - Einzelpläne

Seite 104

Gemeinde **0 MARKT NANDLSTADT**
 Einzelplan **7 ÖFFENTLICHE EINRICHTUNGEN, WIRTSCHAFTSFÖRDERUNG**
 Abschnitt **75 Bestattungswesen**
 U-Abschnitt **7500**

Haushaltsstelle		Haushaltsansatz		Ergebnis der Jahresrechnung	Erläuterungen
Nr.	Bezeichnung	2024	2023	2022	Sonst. Amt DVM Vermerk
		EUR	EUR	EUR	
1	2	3	4	5	6
	Einnahmen				
.1100	Benutzungsgebühren und ähnliche Entgelte	200	200	165,00	
	- Aufbahrungsgebühren -				
.1110	Friedhofsgebühren	7.700	7.500	7.890,00	
.1120	Graburkunden, Grabmalgenehmigungen und Fundamente	1.700	1.700	0,00	
.1130	Graberwerb, Grabverlängerungen	5.000	5.000	0,00	
.1140	Graberwerb, Grabverlängerungen (Umenwand)	4.000	4.000	0,00	
.1300	Verkaufserlös bewegliche Sachen (Verschlussplatten,...)	400	400	0,00	
.1500	Sonst. Verwaltungs-u.Betriebseinnahmen	1.200	1.200	0,00	
	Containergebühren				
.1620	Erstattung Bestattungskosten	16.000	16.000	38.769,00	
	Einnahmen	36.200	36.000	46.824,00	
	Ausgaben				
.4140	Tarifliches Entgelt	0	0	0,00	G4
.4160	geringfügig Beschäftigte	1.000	1.000	540,00	
.4340	Beiträge zur Versorgungskasse	0	0	0,00	G4
.4440	Beiträge zur gesetzl. Sozialversicherung	0	0	0,00	G4
.5000	Unterhaltung d. Grundstücke u. baulichen Anlagen	3.000	3.000	1.008,87	G50 2 000
.5100	Kosten Friedhofsabfälle	300	300	0,00	G51 2 000
.5200	Geräte,Ausstattungs-u.Ausrüstungsgegen- stände, sonst. Gebrauchsgegenstände	400	400	0,00	G52 2 000
.5400	Bewirtschaftung der Grundstücke u. bau- lichen Anlagen usw.	1.500	1.150	989,98	G54 2 000
.5401	Stromkosten Leichenhaus	2.000	2.000	696,00	G54 2 000
.6200	Kauf von Sachen zur Weiterveräußerung (Verschlussplatten,...)	600	500	579,03	
.6320	ElFried Softwarepflege	4.000	2.000	805,39	G63 2 000
.6365	Bestattungsleistungen durch Dritte	16.000	16.000	21.565,00	G63
.6610	Mitgliedsbeitrag Gartenbauberufs- genossenschaft	300	250	232,52	G6612 000
.6790	Innere Verrechnung (siehe HHSt 02.1690) von Verw- und sonstigen Gemeinkosten	2.000	2.000	1.500,00	
	Ausgaben	31.100	28.600	27.916,79	
	UAB 7500 Zu-/Überschuss	5.100	7.400	18.907,21	
	Einnahmen	36.200	36.000	46.824,00	
	Ausgaben	31.100	28.600	27.916,79	
	AB 75 Zu-/Überschuss	5.100	7.400	18.907,21	

Legende: Amt - Mittelbewirtschaftendes Amt

DVM - Deckungsvermerk (Gxxxx - gegenseitige Deckung, Exxxx - Einseitige Deckung, Uxxxx - Unechte Deckung, Zxxxx - Zweckbindung, Kxxxx - Kombinierte Deckung)

A. Verwaltungshaushalt - Einzelpläne

Seite 105

Gemeinde **0 MARKT NANDLSTADT**
 Einzelplan **7 ÖFFENTLICHE EINRICHTUNGEN, WIRTSCHAFTSFÖRDERUNG**
 Abschnitt **76 Sonstige öffentliche Einrichtungen**
 U-Abschnitt **7630 Uhrenanlagen, Glocken**

Haushaltsstelle		Haushaltsansatz		Ergebnis der Jahresrechnung	Erläuterungen
Nr.	Bezeichnung	2024	2023	2022	Sonst. Amt DVM Vermerk
		EUR	EUR	EUR	
1	2	3	4	5	6
	Einnahmen				
	Einnahmen	0	0	0,00	
	Ausgaben				
.5000	Unterhaltung der Grundstücke und baulichen Anlagen (Uhrenanlagen)	200	500	276,08	G50 2 000
	Ausgaben	200	500	276,08	
	UAB 7630 Zu-/Überschuss	-200	-500	-276,08	

Legende: Amt - Mittelbewirtschaftendes Amt

DVM - Deckungsvermerk (Gxxxx - gegenseitige Deckung, Exxxx - Einseitige Deckung, Uxxxx - Unechte Deckung, Zxxxx - Zweckbindung, Kxxxx - Kombinierte Deckung)

A. Verwaltungshaushalt - Einzelpläne

Seite 106

Gemeinde **0 MARKT NANDLSTADT**
 Einzelplan **7 ÖFFENTLICHE EINRICHTUNGEN, WIRTSCHAFTSFÖRDERUNG**
 Abschnitt **76 Sonstige öffentliche Einrichtungen**
 U-Abschnitt **7650 WLAN-Hotspot**

Haushaltsstelle		Haushaltsansatz		Ergebnis der Jahresrechnung	Erläuterungen
Nr.	Bezeichnung	2024	2023	2022	Sonst. Amt DVM Vermerk
		EUR	EUR	EUR	
1	2	3	4	5	6
	Einnahmen				
	Einnahmen	0	0	0,00	
	Ausgaben				
.5200	Geräte, Ausstattungs-u.Ausrüstungsgegenstände, sonst. Gebrauchsgegenstände	2.000	2.000	0,00	
.6520	Gebühren	2.000	2.000	0,00	G652
	Ausgaben	4.000	4.000	0,00	
	UAB 7650 Zu-/Überschuss	-4.000	-4.000	0,00	

Legende: Amt - Mittelbewirtschaftendes Amt

DVM - Deckungsvermerk (Gxxxx - gegenseitige Deckung, Exxxx - Einseitige Deckung, Uxxxx - Unechte Deckung, Zxxxx - Zweckbindung, Kxxxx - Kombinierte Deckung)

A. Verwaltungshaushalt - Einzelpläne

Seite 107

Gemeinde **0 MARKT NANDLSTADT**
 Einzelplan **7 ÖFFENTLICHE EINRICHTUNGEN, WIRTSCHAFTSFÖRDERUNG**
 Abschnitt **76 Sonstige öffentliche Einrichtungen**
 U-Abschnitt **7670 Sonst. öffentl. Gemeinschaftseinrichtungen -Hopfensiegelhalle**

Haushaltsstelle		Haushaltsansatz		Ergebnis der Jahresrechnung	Erläuterungen
Nr.	Bezeichnung	2024	2023	2022	Sonst. Amt DVM Vermerk
		EUR	EUR	EUR	
1	2	3	4	5	6
	Einnahmen				
.1190	Umsatzsteuer	1.500	1.500	598,25	
.1400	Miete für Hopfenhalle	2.000	2.000	1.677,57	
.1401	Nutzungsentgelt PV-Anlage	350	350	-17,57	
.1500	Vermischte Einnahmen	2.500	2.500	2.050,00	
	(Ersatz für Verbrauchsgebühren)				
.1592	Umsatzsteuerrückvergütung	3.000	1.000	1.934,35	
	Einnahmen	9.350	7.350	6.242,60	
	Ausgaben				
.4140	Tarifliches Entgelt	4.000	3.500	3.322,15	
	(Reinigungskraft)				
.4141	Leistungsentgelt	0	0	0,00	
.4340	Beiträge zu Versorgungskassen	300	300	257,36	
.4440	Beiträge zur gesetzl. Sozialversicherung	1.250	1.200	1.083,38	
.5000	Unterhaltung der Grundstücke	10.000	7.000	3.847,96	G50 2 000
	und baulichen Anlagen				
.5200	Geräte, Ausstattungs-u.Ausrüstungsgegenstände, sonst. Gebrauchsgegenstände	5.000	5.000	504,40	G52
.5400	Bewirtschaftungskosten	12.000	10.500	8.924,68	G54 2 000
	der Hopfenhalle				
.5401	Wasser/Abwassergebühren	1.700	1.700	639,19	G54 2 000
.5500	Haltung von Fahrzeugen	3.000	3.000	760,75	G55 2 000
.6330	Stromkosten	8.500	8.000	1.320,83	G63 2 000
.6410	Umsatzsteuer an Finanzamt	8.500	8.500	3.867,54	G64
.6430	Versicherungen	100	100	17,14	G64 2 000
.6550	Sachverständigenkosten	4.300	4.300	73,74	G6552 000
.6610	Mitgliedsbeiträge Siegelgemeinden	50	50	9,90	G6612 000
	Ausgaben	58.700	53.150	24.629,02	
	UAB 7670 Zu-/Überschuss	-49.350	-45.800	-18.386,42	
	Einnahmen	9.350	7.350	6.242,60	
	Ausgaben	62.900	57.650	24.905,10	
	AB 76 Zu-/Überschuss	-53.550	-50.300	-18.662,50	

Legende: Amt - Mittelbewirtschaftendes Amt

DVM - Deckungsvermerk (Gxxxx - gegenseitige Deckung, Exxxx - Einseitige Deckung, Uxxxx - Unechte Deckung, Zxxxx -Zweckbindung, Kxxxx - Kombinierte Deckung)

A. Verwaltungshaushalt - Einzelpläne

Seite 108

Gemeinde **0 MARKT NANDLSTADT**
 Einzelplan **7 ÖFFENTLICHE EINRICHTUNGEN, WIRTSCHAFTSFÖRDERUNG**
 Abschnitt **77 Hilfsbetriebe der Verwaltung -Bauhof**
 U-Abschnitt **7700**

Haushaltsstelle		Haushaltsansatz		Ergebnis der Jahresrechnung	Erläuterungen
Nr.	Bezeichnung	2024	2023	2022	Sonst. Amt DVM Vermerk
		EUR	EUR	EUR	
1	2	3	4	5	6
	Einnahmen				
.1500	Vermischte Einnahmen	300	300	832,27	
.1510	Ersätze (Personalkostenersatz Schulverband)	8.000	7.500	20.780,81	
	Einnahmen	8.300	7.800	21.613,08	
	Ausgaben				
.4140	Tarifliches Entgelt	300.000	295.000	267.725,61	G4
.4141	Leistungsentgelt gem. § 18 TVöD	0	0	0,00	G4
.4340	Beiträge zur Versorgungskasse	25.000	24.600	23.021,43	G4
.4440	Beiträge zur gesetzl. Sozialversicherung	64.000	63.500	59.058,27	G4
.4500	Beihilfeversicherung	50	50	25,80	G4
.5000	Unterhaltung der Grundstücke und bau- lichen Anlagen	2.500	2.500	1.618,61	G50 2 000
.5200	Geräte, Ausstattungs-u.Ausrüstungsgegen- stände, sonst. Gebrauchsgegenstände	25.000	28.000	19.309,26	G52 2 000
.5400	Bewirtschaftung der Grundstücke und bau- lichen Anlagen	7.600	7.500	10.260,56	G54 2 000
.5410	Heizkosten	8.500	8.500	4.158,38	G54 2 000
.5411	Stromkosten	6.500	6.500	2.467,76	G54 2 000
.5500	Haltung von Fahrzeugen (Rasenmäher,Säge, Kipper Deutz-Traktor)	15.000	16.500	16.763,83	G55 2 000
.5501	Dieselmotorkraftstoff	21.000	19.700	19.055,67	G55 2 000
.5600	Besondere Aufwendungen für Bedienstete (Dienst- und Schutzkleidung, Fortbildung)	12.000	13.500	6.145,88	G56 2 000
.6400	Versicherungen	1.000	550	447,05	G64 2 000
.6520	Telefongebühren	2.600	2.500	2.686,45	G6522 000
.6521	Rundfunkgebühren	0	0	0,00	
	Ausgaben	490.750	488.900	432.744,56	
	UAB 7700 Zu-/Überschuss	-482.450	-481.100	-411.131,48	
	Einnahmen	8.300	7.800	21.613,08	
	Ausgaben	490.750	488.900	432.744,56	
	AB 77 Zu-/Überschuss	-482.450	-481.100	-411.131,48	

Legende: Amt - Mittelbewirtschaftendes Amt

DVM - Deckungsvermerk (Gxxxx - gegenseitige Deckung, Exxxx - Einseitige Deckung, Uxxxx - Unechte Deckung, Zxxxx - Zweckbindung, Kxxxx - Kombinierte Deckung)

A. Verwaltungshaushalt - Einzelpläne

Seite 109

Gemeinde 0 MARKT NANDLSTADT
 Einzelplan 7 ÖFFENTLICHE EINRICHTUNGEN, WIRTSCHAFTSFÖRDERUNG
 Abschnitt 78 Förderung der Land-und Forstwirtschaft
 U-Abschnitt 7800

Haushaltsstelle		Haushaltsansatz		Ergebnis der Jahresrechnung	Erläuterungen
Nr.	Bezeichnung	2024	2023	2022	Sonst. Amt DVM Vermerk
		EUR	EUR	EUR	
1	2	3	4	5	6
.1300	Einnahmen Einnahmen aus Verkauf	12.000	5.000	9.962,54	
	Einnahmen	12.000	5.000	9.962,54	
	Ausgaben				
.5100	Unterhaltung d. sonst. unbeweglichen Vermögens (Wirtschafts- u. Feldwege)	10.000	12.000	11.756,44	G51 2 000
.5101	Nachbepflanzung	15.000			
.6400	Beitrag zur landw. Berufsgenossenschaft	500	500	508,07	G64
.6610	Beitrag Waldbesitzervereinigung	50	50	25,00	G6612 000
	Ausgaben	25.550	12.550	12.289,51	
	UAB 7800 Zu-/Überschuss	-13.550	-7.550	-2.326,97	
	Einnahmen	12.000	5.000	9.962,54	
	Ausgaben	25.550	12.550	12.289,51	
	AB 78 Zu-/Überschuss	-13.550	-7.550	-2.326,97	

Legende: Amt - Mittelbewirtschaftendes Amt

DVM - Deckungsvermerk (Gxxxx - gegenseitige Deckung, Exxxx - Einseitige Deckung, Uxxxx - Unechte Deckung, Zxxxx - Zweckbindung, Kxxxx - Kombinierte Deckung)

A. Verwaltungshaushalt - Einzelpläne

Seite 110

Gemeinde **0 MARKT NANDLSTADT**
 Einzelplan **7 ÖFFENTLICHE EINRICHTUNGEN, WIRTSCHAFTSFÖRDERUNG**
 Abschnitt **79 Fremdenverkehr, sonstige Förderung von Wirtschaft und Verkehr**
 U-Abschnitt **7900 Fremdenverkehr**

Haushaltsstelle		Haushaltsansatz		Ergebnis der Jahresrechnung	Erläuterungen
Nr.	Bezeichnung	2024	2023	2022	Sonst. Amt DVM Vermerk
		EUR	EUR	EUR	
1	2	3	4	5	6
	Einnahmen				
	Ausgaben				
.6610	Beitrag Tourismusverband Hallertau	500	500	350,00	G6612 000
	UAB 7900 Zu-/Überschuss	-500	-500	-350,00	
	AB 79 Zu-/Überschuss	-500	-500	-350,00	
	EP 7 Zu-/Überschuss	-724.350	-958.250	-640.175,45	

Legende: Amt - Mittelbewirtschaftendes Amt

DVM - Deckungsvermerk (Gxxxx - gegenseitige Deckung, Exxxx - Einseitige Deckung, Uxxxx - Unechte Deckung, Zxxxx - Zweckbindung, Kxxxx - Kombinierte Deckung)

A. Verwaltungshaushalt - Einzelpläne

Seite 111

Gemeinde **0 MARKT NANDLSTADT**
 Einzelplan **8 WIRTSCHAFTL. UNTERNEHMEN, ALLG. GRUND- UND SONDERVERMÖGEN**
 Abschnitt **81 Versorgungsunternehmen**
 U-Abschnitt **8100 Elektrizitätsversorgung**

Haushaltsstelle		Haushaltsansatz		Ergebnis der Jahresrechnung	Erläuterungen
Nr.	Bezeichnung	2024	2023	2022	Sonst. Amt DVM Vermerk
		EUR	EUR	EUR	
1	2	3	4	5	6
.2200	Einnahmen				
	Konzessionsabgabe	135.000	135.000	99.198,31	
	Einnahmen	135.000	135.000	99.198,31	
	Ausgaben				
	Ausgaben	0	0	0,00	
	UAB 8100 Zu-/Überschuss	135.000	135.000	99.198,31	

Legende: Amt - Mittelbewirtschaftendes Amt

DVM - Deckungsvermerk (Gxxxx - gegenseitige Deckung, Exxxx - Einseitige Deckung, Uxxxx - Unechte Deckung, Zxxxx - Zweckbindung, Kxxxx - Kombinierte Deckung)

A. Verwaltungshaushalt - Einzelpläne

Seite 112

Gemeinde **0 MARKT NANDLSTADT**
 Einzelplan **8 WIRTSCHAFTL. UNTERNEHMEN, ALLG. GRUND- UND SONDERVERMÖGEN**
 Abschnitt **81 Versorgungsunternehmen**
 U-Abschnitt **8101 Photovoltaikanlagen**

Haushaltsstelle		Haushaltsansatz		Ergebnis der Jahresrechnung	Erläuterungen
Nr.	Bezeichnung	2024	2023	2022	Sonst. Amt DVM Vermerk
		EUR	EUR	EUR	
1	2	3	4	5	6
	Einnahmen				
.1100	Entgelt aus Stromlieferung PV-Anlage Rathaus	350	350		
.1101	Entgelt aus Stromlieferung PV-Anlage FW-Haus	500	500		
.1110	Entgelt aus Stromlieferung sonst. Anlagen	0	0		
.1190	Umsatzsteuer	150	150		
	Einnahmen	1.000	1.000	0,00	
	Ausgaben				
.5000	Unterhaltung der Anlagen	100	100	0,00	
.6400	Versicherungen	300	300	0,00	
.6410	Umsatzsteuer	150	150		
	Zahllast and das Finanzamt				
	Ausgaben	550	550	0,00	
	UAB 8101 Zu-/Überschuss	450	450	0,00	

Legende: Amt - Mittelbewirtschaftendes Amt

DVM - Deckungsvermerk (Gxxxx - gegenseitige Deckung, Exxxx - Einseitige Deckung, Uxxxx - Unechte Deckung, Zxxxx -Zweckbindung, Kxxxx - Kombinierte Deckung)

Gemeinde **0 MARKT NANDLSTADT**
 Einzelplan **8 WIRTSCHAFTL. UNTERNEHMEN, ALLG. GRUND- UND SONDERVERMÖGEN**
 Abschnitt **81 Versorgungsunternehmen**
 U-Abschnitt **8150 Wasserversorgung**

Haushaltsstelle		Haushaltsansatz		Ergebnis der Jahresrechnung	Erläuterungen
Nr.	Bezeichnung	2024	2023	2022	Sonst. Amt DVM Vermerk
		EUR	EUR	EUR	
1	2	3	4	5	6
	Einnahmen				
.1100	Entgelte für Wasserdieferungen einschl. Grundgebühren und Zählermieten	0	0	-465,71	
.1110	Entgelte für Wasserdieferungen aus vorübergehenden Anschluss (Bauwasser)	0	0	0,00	
.1191	Umsatzsteuer 7 %	0	0	-32,24	
.1193	Umsatzsteuer 19 %	0	0	0,00	
.1310	Verkauf aus Lagerbeständen	0	0	0,00	
.1500	Sonstige Betriebseinnahmen	0	0	0,00	
.1590	Einbau von Wasserzählern				
.1590	Umsatzsteuer a/Beitr.,die im VmHH nach- gew.sind - a/ Wa-Herstellungs-Beitr.	0	0	0,00	
.1592	Umsatzsteuerückvergütung	0	0	0,00	
.1593	Umsatzsteuer aus Beiträgen (Gr. 35)	0	0	0,00	
.1699	Konzessionsabgabe Wasser	0	0	0,00	
.2810	Zuführung vom Vermögenshaushalt von Sonderrücklage Gebührensckwankungen	0	0	0,00	
	Einnahmen	0	0	-497,95	
	Ausgaben				
.4140	Tarifliches Entgelt	0	0	0,00	G4
.4141	Leistungsentgelt gem. § 18 TVöD	0	0	465,59	G4
.4340	Beiträge zur Versorgungskasse	0	0	0,00	G4
.4440	Beiträge zur gesetzl. Sozialversicherung	0	0	0,00	G4
.4500	Beihilfeversicherung	0	0	0,00	G4
.5000	Unterhaltung der Grundstücke und Anlagen (Hochbehälter und Pumpenhaus)	0	0	0,00	G50 2 000
.5100	Unterhaltung des Rohmetzes	0	0	0,00	G51 2 000
.5101	Reparatur Wasserleitung	0	0	0,00	G51 2 000
.5102	Bereitschaftsdienst WZV	0	0	0,00	G51
.5200	Geräte, Ausstattungs-u.Ausrüstungsgegen- stände, sonst. Gebrauchsgegenstände	0	0	0,00	G52 2 000
.5500	Haltung von Fahrzeugen	0	0	0,00	G55 2 000
.5600	Ausbildung, Arbeitskleidung	0	0	0,00	G56 2 000
.6300	Wasseruntersuchungen	0	0	0,00	G63 2 000
.6330	Stromverbrauch der Pumpe	0	0	0,00	G63 2 000
.6350	Bezug von Fremdwasser	0	0	0,00	
.6410	WZV Baumgarten				
.6410	Umsatzsteuer (Zahllast) an das Finanzamt	0	0	0,00	
.6420	Umsatzsteuer an Lieferanten usw. (soweit als Vorsteuer abziehbar)	0	0	0,00	
.6421	Gewerbesteuer o. ähnliches	0	0	0,00	
.6500	Bürobedarf	0	0	0,00	G6502 000
.6521	Telefongebühren	0	0	0,00	G6522 000

A. Verwaltungshaushalt - Einzelpläne

Seite 114

Gemeinde **0 MARKT NANDLSTADT**
 Einzelplan **8 WIRTSCHAFTL. UNTERNEHMEN, ALLG. GRUND- UND SONDERVERMÖGEN**
 Abschnitt **81 Versorgungsunternehmen**
 U-Abschnitt **8150 Wasserversorgung**

Haushaltsstelle		Haushaltsansatz		Ergebnis der Jahresrechnung	Erläuterungen
Nr.	Bezeichnung	2024	2023	2022	Sonst. Amt DVM Vermerk
		EUR	EUR	EUR	
1	2	3	4	5	6
.6550	Sachverständigen-, Gerichts- und ähnliche Kosten	0	0	0,00	G6552 000
.6610	Mitgliedsbeitrag Berufsgenossenschaft für Wasserwirtschaft	0	0	0,00	G6612 000
.6730	Erstattungen von Ausgaben des VWHH Wasserzweckverband	0	0	0,00	
.6790	Innere Verrechnung (siehe HHSt 02.1690) von Verw- und sonstigen Gemeinkosten	0	0	0,00	
.6799	Konzessionsabgabe	0	0	0,00	
.6800	Abschreibungen	0	0	0,00	
.6850	Verzinsung des Anlagekapitals	0	0	0,00	
.8630	Zuführung zum Vermögenshaushalt für Sonderrücklage Gebührenschwankungen	0	0	0,00	
	Ausgaben	0	0	465,59	
	UAB 8150 Zu-/Überschuss	0	0	-963,54	
	Einnahmen	136.000	136.000	98.700,36	
	Ausgaben	550	550	465,59	
	AB 81 Zu-/Überschuss	135.450	135.450	98.234,77	

Legende: Amt - Mittelbewirtschaftendes Amt

DVM - Deckungsvermerk (Gxxxx - gegenseitige Deckung, Exxxx - Einseitige Deckung, Uxxxx - Unechte Deckung, Zxxxx - Zweckbindung, Kxxxx - Kombinierte Deckung)

Gemeinde **0 MARKT NANDLSTADT**
 Einzelplan **8 WIRTSCHAFTL. UNTERNEHMEN, ALLG. GRUND- UND SONDERVERMÖGEN**
 Abschnitt **88 Allgemeines Grundvermögen**
 U-Abschnitt **8800**

Haushaltsstelle		Haushaltsansatz		Ergebnis der Jahresrechnung	Erläuterungen
Nr.	Bezeichnung	2024	2023	2022	Sonst. Amt DVM Vermerk
		EUR	EUR	EUR	
1	2	3	4	5	6
	Einnahmen				
.1400	Mieten Bräuanger 2	12.000	13.500	15.266,22	
.1401	Miet-Nebenkosten Bräuanger 2	4.000	4.000	3.668,52	
.1410	Miete Bauhofwohnung	5.400	5.400	5.400,00	
.1411	Miet-Nebenkosten Bauhofwohnung	900	900	900,00	
.1420	Mieten Marktstraße 23	10.000	9.500	10.260,00	
.1421	Miet-Nebenkosten Marktstraße 23	4.500	4.500	5.029,19	
.1430	landw. Pachteinnahmen	1.500	1.500	1.577,91	
.1440	Stellplatzmiete Drechslerstraße	0	0	0,00	
.1450	Miete Garage Kloster	600	600	600,00	
.1460	Stellplatzmiete Reichertshausener Straße	180	180	180,00	
.1470	Miete VHS (Kloster)	6.180	6.180	6.180,00	
.1480	Miete Garage altes FFW-Haus Baumgarten	0	0	0,00	
.1490	Miete Bahnhofstraße 2	18.500	18.000		
.1491	Miet-Nebenkosten Bahnhofstraße 2	5.000	0		
	Einnahmen	68.760	64.260	49.061,84	
	Ausgaben				
.5000	Unterhaltung der Grundstücke und baulichen Anlagen (Wohnhaus Bräuanger)	2.000	10.000	72,77	G50 2 000
.5001	Unterhaltung der Grundstücke und baulichen Anlagen (Kloster)	2.000	2.000	869,89	G50 2 000
.5002	Unterhaltung der Grundstücke und baulichen Anlagen (Bauhofwohnung)	1.000	1.000	0,00	G50
.5003	Unterhalt der Grundstücke und baulichen Anlagen (Bahnhofstraße 2)	1.000	1.000		
.5100	Unterhaltung des sonstigen unbeweglichen Vermögens	5.000	5.000	353,34	G51 2 000
.5200	Geräte, Ausstattungs- u. Ausrüstungsgegenstände, sonst. Gebrauchsgegenstände	4.000	4.000	1.335,58	G52 2 000
.5300	Pacht Fl.Nr. 624/2	400	400	400,00	G53 2 000
.5301	Miete Marktstraße 17	7.600	7.600	7.170,25	
.5400	Bewirtschaftung der Grundstücke und baulichen Anlagen (Bräuanger)	13.500	11.500	8.418,40	G54 2 000
.5401	Bewirtschaftung der Grundstücke -Heizöl- (Bräuanger)	5.000	6.600	7.323,03	G54 2 000
.5402	Bewirtschaftung der Grundstücke und baulichen Anlagen (Kloster)	2.500	2.500	981,34	G54 2 000
.5403	Bewirtschaftung der Grundstücke -Heizöl- (Kloster)	6.500	6.500	7.706,77	G54 2 000
.5404	Stromkosten (Kloster)	3.000	3.000	675,00	G54 2 000
.5405	Bewirtschaftung der Grundstücke und baulichen Anlagen (Marktstraße 17)	4.800	4.600	1.417,50	G54 2 000
.5406	Bewirtschaftung der Grundstücke und baulichen Anlagen (Marktstraße 23)	15.000	14.800	12.630,15	G54

A. Verwaltungshaushalt - Einzelpläne

Seite 116

Gemeinde **0 MARKT NANDLSTADT**
 Einzelplan **8 WIRTSCHAFTL. UNTERNEHMEN, ALLG. GRUND- UND SONDERVERMÖGEN**
 Abschnitt **88 Allgemeines Grundvermögen**
 U-Abschnitt **8800**

Haushaltsstelle		Haushaltsansatz		Ergebnis der Jahresrechnung	Erläuterungen
Nr.	Bezeichnung	2024	2023	2022	Sonst. Amt DVM Vermerk
		EUR	EUR	EUR	
1	2	3	4	5	6
.5407	Bewirtschaftung der sonst. Grundstücke und baulichen Anlagen	3.800	3.600	2.133,08	G54
.5408	Bewirtschaftung der Grundstücke und baulichen Anlagen (Bahnhofstraße 2)	2.000	5.000		
.6400	Steuern, Versicherungen, Schadensfälle	2.500	2.500	1.845,95	G64 2 000
.6620	Vermischte Ausgaben - Schaustelleranschluss -	8.000	6.000	1.215,54	
	Ausgaben	89.600	97.600	54.548,59	
	UAB 8800 Zu-/Überschuss	-20.840	-33.340	-5.486,75	
	Einnahmen	68.760	64.260	49.061,84	
	Ausgaben	89.600	97.600	54.548,59	
	AB 88 Zu-/Überschuss	-20.840	-33.340	-5.486,75	
	Einnahmen	204.760	200.260	147.762,20	
	Ausgaben	90.150	98.150	55.014,18	
	EP 8 Zu-/Überschuss	114.610	102.110	92.748,02	

Legende: Amt - Mittelbewirtschaftendes Amt

DVM - Deckungsvermerk (Gxxxx - gegenseitige Deckung, Exxxx - Einseitige Deckung, Uxxxx - Unechte Deckung, Zxxxx - Zweckbindung, Kxxxx - Kombinierte Deckung)

Gemeinde 0 MARKT NANDLSTADT
 Einzelplan 9 ALLGEMEINE FINANZWIRTSCHAFT
 Abschnitt 90 Steuern, allg. Zuweisungen und allg. Umlagen
 U-Abschnitt 9000

Haushaltsstelle		Haushaltsansatz		Ergebnis der Jahresrechnung	Erläuterungen
Nr.	Bezeichnung	2024	2023	2022	Sonst. Amt DVM Vermerk
1	2	3	4	5	6
	Einnahmen				
.0000	Grundsteuer A (land- und forstwirtschaftl. Betriebe)	66.000	65.000	66.925,77	
.0010	Grundsteuer B (sonstige Grundstücke)	350.000	350.000	336.042,80	
.0030	Gewerbsteuer nach Ertrag	930.000	1.100.000	1.000.031,06	
.0100	Gemeindeanteil an der Einkommensteuer	4.020.000	3.925.000	3.747.765,00	
.0120	Gemeindeanteil an der Umsatzsteuer	101.000	78.000	84.070,00	
.0220	Hundesteuer	14.000	13.500	13.459,55	
.0410	Schlüsselzuweisungen vom Land	2.271.800	2.160.000	1.872.144,00	
.0610	Sonst. allgem. Zuweisungen vom Land - Finanzaufweisungen -	99.500	98.000	75.904,04	
.0611	Überlassung der Aufkommens an der Grunderwerbsteuer	55.000	75.000	90.479,15	
.0615	Einkommensteuer-Ersatzleistung	315.000	309.000	310.357,00	
.0810	Überlassung des Aufkommens an Verwarnungsgeldern und Geldbußen	0	0	0,00	
	Einnahmen	8.222.300	8.173.500	7.597.178,37	
	Ausgaben				
.8100	Gewerbsteuerumlage nach dem Gemeinde- finanzreformgesetz	105.000	100.000	129.326,00	
.8320	Allgemeine Umlagen an LKR - Kreisumlage -	3.340.500	2.946.500	2.650.418,13	
	Ausgaben	3.445.500	3.046.500	2.779.744,13	
	UAB 9000 Zu-/Überschuss	4.776.800	5.127.000	4.817.434,24	
	Einnahmen	8.222.300	8.173.500	7.597.178,37	
	Ausgaben	3.445.500	3.046.500	2.779.744,13	
	AB 90 Zu-/Überschuss	4.776.800	5.127.000	4.817.434,24	

Gemeinde 0 MARKT NANDLSTADT
 Einzelplan 9 ALLGEMEINE FINANZWIRTSCHAFT
 Abschnitt 91 Sonstige allgemeine Finanzwirtschaft
 U-Abschnitt 9100

Haushaltsstelle		Haushaltsansatz		Ergebnis der Jahresrechnung	Erläuterungen
Nr.	Bezeichnung	2024	2023	2022	Sonst. Amt DVM Vermerk
1	2	3	4	5	6
	Einnahmen				
.2060	Zinseinnahmen Sonderrechnungen	0	0	0,00	
.2070	Zinseinnahmen (Banken, Sparkassen, Bausparkassen)	4.000	3.800	7,73	
.2310	Schuldendiensthilfen vom Land	0	0	0,00	
.2700	Abschreibungen	260.000	260.000	199.778,05	
.2710	Abschreibungen aus zuwendungsfinanziertem Vermögen	0	0	0,00	
.2750	Verzinsung des Anlagekapitals	242.000	241.000	200.377,61	
.2800	Zuführung vom Vermögenshaushalt	0			
	Einnahmen	506.000	504.800	400.163,39	
	Ausgaben				
.4700	Deckungsreserve für Personalausgaben gemäß § 11 KommHV-K	30.000	20.000	5.446,37	
.8060	Zinsausgaben für Kredite an Kreditmarkt	0	0	0,00	
.8070	Zinsausgaben für Kredite an Kreditinstitute (einschl. Sparkassen)	102.000	95.000	38.293,03	
.8500	Deckungsreserve gem. § 11 KommHV-K (allgemeine)	15.000	15.000	0,00	
.8600	Zuführung zum Vermögenshaushalt Mindestzuführung siehe § 22 KommHV-K	88.400	310.500	1.113.643,37	
.8610	Zuführung zum VmH f. Abschreibungserlöse aus zuwendungsfinanziertem Vermögen	0	0	0,00	
	Ausgaben	235.400	440.500	1.157.382,77	
	UAB 9100 Zu-/Überschuss	270.600	64.300	-757.219,38	
	Einnahmen	506.000	504.800	400.163,39	
	Ausgaben	235.400	440.500	1.157.382,77	
	AB 91 Zu-/Überschuss	270.600	64.300	-757.219,38	

A. Verwaltungshaushalt - Einzelpläne

Seite 119

Gemeinde **0 MARKT NANDLSTADT**
 Einzelplan **9 ALLGEMEINE FINANZWIRTSCHAFT**
 Abschnitt **92 Abwicklung der Vorjahre**
 U-Abschnitt **9200**

Haushaltsstelle		Haushaltsansatz		Ergebnis der Jahresrechnung	Erläuterungen
Nr.	Bezeichnung	2024	2023	2022	Sonst. Amt DVM Vermerk
		EUR	EUR	EUR	
1	2	3	4	5	6
	Einnahmen				
.2920	Soll-Fehlbetrag VwH	0	0	0,00	
.2950	Ist-Überschuss VwH	0	0	0,00	
	Einnahmen	0	0	0,00	
	Ausgaben				
.8920	Deckung von Soll-Fehlbetrag VwH	0	0	0,00	
.8950	Ist-Fehlbetrag VwH	0	0	0,00	
	Ausgaben	0	0	0,00	
	UAB 9200 Zu-/Überschuss	0	0	0,00	
	Einnahmen	0	0	0,00	
	Ausgaben	0	0	0,00	
	AB 92 Zu-/Überschuss	0	0	0,00	
	Einnahmen	8.728.300	8.678.300	7.997.341,76	
	Ausgaben	3.680.900	3.487.000	3.937.126,90	
	EP 9 Zu-/Überschuss	5.047.400	5.191.300	4.060.214,86	

*** Ende der Liste "A. Verwaltungshaushalt - Einzelpläne" ***

Legende: Amt - Mittelbewirtschaftendes Amt

DVM - Deckungsvermerk (Gxxxx - gegenseitige Deckung, Exxxx - Einseitige Deckung, Uxxxx - Unechte Deckung, Zxxxx - Zweckbindung, Kxxxx - Kombinierte Deckung)

Vermögens- haushalt

B. Vermögenshaushalt - Einzelpläne

Seite 123

Gemeinde 0 MARKT NANDLSTADT
 Einzelplan 0 ALLGEMEINE VERWALTUNG
 Abschnitt 06 Einrichtungen für die gesamte Verwaltung
 U-Abschnitt 0600

Haushaltsstelle		Haushaltsansatz			Ergebnis der	Investitionen und Invest.-		Erläuterungen		
Nr.	Bezeichnung	2024	Verpfl.-Erm.	2023	2022	Gesamt-	bisher	Amt	DVM	Sonst.
			2024							
		EUR	EUR	EUR	EUR	EUR	EUR			Vermerk
1	2	3	4	5	6	7	8	9		
	Einnahmen									
.3640	Zuschüsse Rentenversicherung	0		0	0,00					
	Einnahmen	0		0	0,00					
	Ausgaben									
.9350	Vermögenserwerb von beweglichen Sachen	20.000	0	75.000	33.099,95	20.000	0			
.9400	Hochbaumaßnahmen	50.000	0	85.000	0,00	50.000	0			
.9500	Außenanlagen Rathaus	0	0	0	0,00	0	0			
	Ausgaben	70.000	0	160.000	33.099,95	70.000	0			
	UAB 0600 Zu-/Überschuss	-70.000		-160.000	-33.099,95					
	Einnahmen	0		0	0,00					
	Ausgaben	70.000	0	160.000	33.099,95	70.000	0			
	AB 06 Zu-/Überschuss	-70.000		-160.000	-33.099,95					
	Einnahmen	0		0	0,00					
	Ausgaben	70.000	0	160.000	33.099,95	70.000	0			
	EP 0 Zu-/Überschuss	-70.000		-160.000	-33.099,95					

Legende: Amt - Mittelbewirtschaftendes Amt

DVM - Deckungsvermerk (Gxxxx - gegenseitige Deckung, Exxxx - Einseitige Deckung, Uxxxx - Unechte Deckung, Zxxxx - Zweckbindung, Kxxxx - Kombinierte Deckung)

B. Vermögenshaushalt - Einzelpläne

Seite 124

Gemeinde 0 MARKT NANDLSTADT
 Einzelplan 1 ÖFFENTLICHE SICHERHEIT UND ORDNUNG
 Abschnitt 13 Brandschutz
 U-Abschnitt 1300 FFW Nandlstadt

Haushaltsstelle		Haushaltsansatz			Ergebnis der	Investitionen und Invest.-		Erläuterungen		
Nr.	Bezeichnung	2024	Verpfl.-Erm.	2023	2022	Gesamt-	bisher	Amt	DVM	Sonst.
			2024							
		EUR	EUR	EUR	EUR	EUR	EUR			Vermerk
1	2	3	4	5	6	7	8	9		
	Einnahmen									
.3450	Einnahmen aus Verkauf von Anlagegütern	0		0	0,00					
.3610	Zuschuss vom Land	0		0	0,00					
.3620	Zuschuss v. Feuerwehrverein	0		0	0,00					
	Einnahmen	0		0	0,00					
	Ausgaben									
.9350	Vermögenserwerb von beweglichen Sachen	8.000	0	10.000	5.848,85	8.000	0			
.9351	Erwerb von bewegl. Sachen des Anlage-	2.000	0	5.000	0,00	2.000	0			K1300 1 000
	vermögen (aus Budget erwirtschaftet)									
.9400	Hochbaumaßnahmen	5.000	0	15.000	0,00	5.000	0			
	Ausgaben	15.000	0	30.000	5.848,85	15.000	0			
	UAB 1300 Zu-/Überschuss	-15.000		-30.000	-5.848,85					

Legende: Amt - Mittelbewirtschaftendes Amt

DVM - Deckungsvermerk (Gxxxx - gegenseitige Deckung, Exxxx - Einseitige Deckung, Uxxxx - Unechte Deckung, Zxxxx - Zweckbindung, Kxxxx - Kombinierte Deckung)

B. Vermögenshaushalt - Einzelpläne

Seite 125

Gemeinde 0 MARKT NANDLSTADT
 Einzelplan 1 ÖFFENTLICHE SICHERHEIT UND ORDNUNG
 Abschnitt 13 Brandschutz
 U-Abschnitt 1301 FFW Baumgarten

Haushaltsstelle		Haushaltsansatz			Ergebnis der	Investitionen und Invest.-		Erläuterungen		
Nr.	Bezeichnung	2024	Verpfl.-Erm.	2023	2022	Gesamt-	bisher	Amt	DVM	Sonst.
			2024							
		EUR	EUR	EUR	EUR	EUR	EUR			Vermerk
1	2	3	4	5	6	7	8	9		
	Einnahmen									
.3610	Zuschuß vom Land	20.000		20.000	0,00					
.3670	Zuschuss	0		0	0,00					
.3680	Zuschuss FFW Baumgarten	0		0	0,00					
	Einnahmen	20.000		20.000	0,00					
	Ausgaben									
.9350	Vermögenserwerb v. beweglichen Sachen	1.000	0	1.000	0,00	1.000	0			
.9351	Erwerb von bewegl. Sachen des Anlagevermögens (aus Budget erwirtschaftet)	3.000	0	3.000	0,00	3.000	0			K1301 1 000
.9400	Hochbaumaßnahmen	8.000	0	25.000	25.271,89	8.000	0			
	Ausgaben	12.000	0	29.000	25.271,89	12.000	0			
	UAB 1301 Zu-/Überschuss	8.000		-9.000	-25.271,89					

Legende: Amt - Mittelbewirtschaftendes Amt

DVM - Deckungsvermerk (Gxxxx - gegenseitige Deckung, Exxxx - Einseitige Deckung, Uxxxx - Unechte Deckung, Zxxxx - Zweckbindung, Kxxxx - Kombinierte Deckung)

B. Vermögenshaushalt - Einzelpläne

Seite 126

Gemeinde 0 MARKT NANDLSTADT
 Einzelplan 1 ÖFFENTLICHE SICHERHEIT UND ORDNUNG
 Abschnitt 13 Brandschutz
 U-Abschnitt 1302 FFW Figlsdorf-Aiglsdorf

Haushaltsstelle		Haushaltsansatz			Ergebnis der	Investitionen und Invest.-		Erläuterungen		
Nr.	Bezeichnung	2024	Verpfl.-Erm.	2023	2022	Gesamt-	bisher	Amt	DVM	Sonst.
			2024							
		EUR	EUR	EUR	EUR	EUR	EUR			Vermerk
1	2	3	4	5	6	7	8	9		
	Einnahmen									
.3610	Zuschuss vom Land für Digitalfunk	0		0	0,00					
	Einnahmen	0		0	0,00					
	Ausgaben									
.9350	Vermögenserwerb v. beweglichen Sachen	2.000	0	0	0,00	2.000	0			
.9351	Erwerb von bewegl. Sachen des Anlagevermögens (aus Budget erwirtschaftet)	500	0	500	0,00	500	0			K1302 1 000
.9400	Hochbaumaßnahmen	10.000	0	10.000	0,00	250.000	0			
.9500	Tiefbaumaßnahmen	0	0	0	0,00	0	0			
	Ausgaben	12.500	0	10.500	0,00	252.500	0			
	UAB 1302 Zu-/Überschuss	-12.500		-10.500	0,00					

Legende: Amt - Mittelbewirtschaftendes Amt

DVM - Deckungsvermerk (Gxxxx - gegenseitige Deckung, Exxxx - Einseitige Deckung, Uxxxx - Unechte Deckung, Zxxxx - Zweckbindung, Kxxxx - Kombinierte Deckung)

B. Vermögenshaushalt - Einzelpläne

Seite 127

Gemeinde 0 MARKT NANDLSTADT
 Einzelplan 1 ÖFFENTLICHE SICHERHEIT UND ORDNUNG
 Abschnitt 13 Brandschutz
 U-Abschnitt 1303 FFW Airischwand

Haushaltsstelle		Haushaltsansatz			Ergebnis der Jahresrechnung	Investitionen und Invest.-Förderungsmaßnahmen		Erläuterungen		
Nr.	Bezeichnung	2024	Verpfl.-Erm.	2023	2022	Gesamt- ausgabebedarf	bisher bereitgestellt	Amt	DVM	Sonst. Vermerk
			2024							
		EUR	EUR	EUR	EUR	EUR	EUR			
1	2	3	4	5	6	7	8	9		
	Einnahmen									
.3610	Zuschuss vom Land	6.300		0	0,00					
	Einnahmen	6.300		0	0,00					
	Ausgaben									
.9350	Vermögenserwerb v. beweglichen Sachen	17.500	0	0	0,00	17.500	0			
.9351	Erwerb von bewegl. Sachen des Anlagevermögens (aus Budget erwirtschaftet)	500	0	500	0,00	500	0			K1303 1 000
.9400	Hochbaumaßnahmen	20.000	0	35.000	6.751,74	1.720.000	0			
	Ausgaben	38.000	0	35.500	6.751,74	1.738.000	0			
	UAB 1303 Zu-/Überschuss	-31.700		-35.500	-6.751,74					
	Einnahmen	26.300		20.000	0,00					
	Ausgaben	77.500	0	105.000	37.872,48	2.017.500	0			
	AB 13 Zu-/Überschuss	-51.200		-85.000	-37.872,48					

Legende: Amt - Mittelbewirtschaftendes Amt

DVM - Deckungsvermerk (Gxxxx - gegenseitige Deckung, Exxxx - Einseitige Deckung, Uxxxx - Unechte Deckung, Zxxxx - Zweckbindung, Kxxxx - Kombinierte Deckung)

B. Vermögenshaushalt - Einzelpläne

Seite 128

Gemeinde 0 MARKT NANDLSTADT
 Einzelplan 1 ÖFFENTLICHE SICHERHEIT UND ORDNUNG
 Abschnitt 14 Katastrophenschutz, Zivilschutz
 U-Abschnitt 1400

Haushaltsstelle		Haushaltsansatz			Ergebnis der	Investitionen und Invest.-		Erläuterungen		
		Verpfl.-Erm.			Jahresrechnung	Förderungsmaßnahmen				
Nr.	Bezeichnung	2024	2024	2023	2022	Gesamt- ausgabebedarf	bisher bereitgestellt	Amt	DVM	Sonst. Vermerk
		EUR	EUR	EUR	EUR	EUR	EUR			
1	2	3	4	5	6	7	8	9		
	Einnahmen									
	Einnahmen	0		0	0,00					
	Ausgaben									
.9350	Vermögenserwerb v. beweglichen Sachen	50.000	0			50.000	0			
	Ausgaben	50.000	0	0	0,00	50.000	0			
	UAB 1400 Zu-/Überschuss	-50.000		0	0,00					
	Einnahmen	0		0	0,00					
	Ausgaben	50.000	0	0	0,00	50.000	0			
	AB 14 Zu-/Überschuss	-50.000		0	0,00					
	Einnahmen	26.300		20.000	0,00					
	Ausgaben	127.500	0	105.000	37.872,48	2.067.500	0			
	EP 1 Zu-/Überschuss	-101.200		-85.000	-37.872,48					

Legende: Amt - Mittelbewirtschaftendes Amt

DVM - Deckungsvermerk (Gxxxx - gegenseitige Deckung, Exxxx - Einseitige Deckung, Uxxxx - Unechte Deckung, Zxxxx - Zweckbindung, Kxxxx - Kombinierte Deckung)

B. Vermögenshaushalt - Einzelpläne

Seite 129

Gemeinde 0 MARKT NANDLSTADT
 Einzelplan 2 SCHULEN
 Abschnitt 21 Grund- und Mittelschulen
 U-Abschnitt 2150 Grund- und Mittelschule

Haushaltsstelle		Haushaltsansatz			Ergebnis der	Investitionen und Invest.-		Erläuterungen		
Nr.	Bezeichnung	2024	Verpfl.-Erm.	2023	2022	Gesamt-	bisher	Amt	DVM	Sonst.
			2024							
		EUR	EUR	EUR	EUR	EUR	EUR			Vermerk
1	2	3	4	5	6	7	8	9		
	Einnahmen									
.3620	Zuweisungen f. Turnhallenbau	0		0	0,00					
	Einnahmen	0		0	0,00					
	Ausgaben									
.9350	Vermögenserwerb v. beweglichen	0	0	0	0,00	0	0			
	Sachen									
.9400	Hochbaumaßnahmen	0	0	0	0,00	0	0			
	- Planungskosten Turnhalle -									
.9401	Hochbaumaßnahmen	0	0	0	0,00	0	0			
	-Baukosten Turnhalle-									
.9830	Investitionsumlage an Schulverband	500.000	0	300.000	395.349,00	2.200.000	500.000			
	Ausgaben	500.000	0	300.000	395.349,00	2.200.000	500.000			
	UAB 2150 Zu-/Überschuss	-500.000		-300.000	-395.349,00					

Legende: Amt - Mittelbewirtschaftendes Amt

DVM - Deckungsvermerk (Gxxxx - gegenseitige Deckung, Exxxx - Einseitige Deckung, Uxxxx - Unechte Deckung, Zxxxx - Zweckbindung, Kxxxx - Kombinierte Deckung)

B. Vermögenshaushalt - Einzelpläne

Gemeinde 0 MARKT NANDLSTADT
 Einzelplan 2 SCHULEN
 Abschnitt 21 Grund- und Mittelschulen
 U-Abschnitt 2152 Turnhalle

Haushaltsstelle		Haushaltsansatz			Ergebnis der	Investitionen und Invest.-		Erläuterungen		
Nr.	Bezeichnung	2024	Verpfl.-Erm.	2023	2022	Gesamt- ausgabebedarf	bisher bereitgestellt	Amt	DVM	Sonst. Vermerk
			2024							
		EUR	EUR	EUR	EUR	EUR	EUR			
1	2	3	4	5	6	7	8	9		
	Einnahmen									
	Einnahmen	0		0	0,00					
	Ausgaben									
.9350	Vermögenserwerb v. beweglichen	2.000	0	2.000	0,00	2.000	0			
	Sachen									
.9400	Hochbaumaßnahmen	5.000	0	7.500	0,00	5.000	0			
	Ausgaben	7.000	0	9.500	0,00	7.000	0			
	UAB 2152 Zu-/Überschuss	-7.000		-9.500	0,00					
	Einnahmen	0		0	0,00					
	Ausgaben	507.000	0	309.500	395.349,00	2.207.000	500.000			
	AB 21 Zu-/Überschuss	-507.000		-309.500	-395.349,00					
	Einnahmen	0		0	0,00					
	Ausgaben	507.000	0	309.500	395.349,00	2.207.000	500.000			
	EP 2 Zu-/Überschuss	-507.000		-309.500	-395.349,00					

B. Vermögenshaushalt - Einzelpläne

Seite 131

Gemeinde 0 MARKT NANDLSTADT
 Einzelplan 3 WISSENSCHAFT, FORSCHUNG, KULTURPFLEGE
 Abschnitt 35 Volksbildung
 U-Abschnitt 3520 Öffentliche Büchereien

Haushaltsstelle		Haushaltsansatz			Ergebnis der	Investitionen und Invest.-		Erläuterungen		
Nr.	Bezeichnung	2024	Verpfl.-Erm.	2023	2022	Gesamt- ausgabebedarf	bisher bereitgestellt	Amt	DVM	Sonst. Vermerk
			2024							
		EUR	EUR	EUR	EUR	EUR	EUR			
1	2	3	4	5	6	7	8	9		
	Einnahmen									
	Einnahmen	0		0	0,00					
	Ausgaben									
.9350	Vermögenserwerb von beweglichen Sachen	2.500	0	2.500	1.500,00	2.500	0			
	Ausgaben	2.500	0	2.500	1.500,00	2.500	0			
	UAB 3520 Zu-/Überschuss	-2.500		-2.500	-1.500,00					
	Einnahmen	0		0	0,00					
	Ausgaben	2.500	0	2.500	1.500,00	2.500	0			
	AB 35 Zu-/Überschuss	-2.500		-2.500	-1.500,00					

Legende: Amt - Mittelbewirtschaftendes Amt

DVM - Deckungsvermerk (Gxxxx - gegenseitige Deckung, Exxxx - Einseitige Deckung, Uxxxx - Unechte Deckung, Zxxxx - Zweckbindung, Kxxxx - Kombinierte Deckung)

B. Vermögenshaushalt - Einzelpläne

Seite 132

Gemeinde **0 MARKT NANDLSTADT**
 Einzelplan **3 WISSENSCHAFT, FORSCHUNG, KULTURPFLEGE**
 Abschnitt **36 Naturschutz, Denkmalschutz u. Pflege**
 U-Abschnitt **3650 Denkmalschutz u. -Pflege**

Haushaltsstelle		Haushaltsansatz			Ergebnis der	Investitionen und Invest.-		Erläuterungen		
Nr.	Bezeichnung	2024	Verpfl.-Erm.	2023	2022	Gesamt-	bisher	Amt	DVM	Sonst.
			2024							
		EUR	EUR	EUR	EUR	EUR	EUR			Vermerk
1	2	3	4	5	6	7	8	9		
	Einnahmen									
	Einnahmen	0		0	0,00					
	Ausgaben									
.9400	Gefallenendenkmäler	0	0	0	0,00	0	0			
	Ausgaben	0	0	0	0,00	0	0			
	UAB 3650 Zu-/Überschuss	0		0	0,00					
	Einnahmen	0		0	0,00					
	Ausgaben	0	0	0	0,00	0	0			
	AB 36 Zu-/Überschuss	0		0	0,00					

Legende: Amt - Mittelbewirtschaftendes Amt

DVM - Deckungsvermerk (Gxxxx - gegenseitige Deckung, Exxxx - Einseitige Deckung, Uxxxx - Unechte Deckung, Zxxxx - Zweckbindung, Kxxxx - Kombinierte Deckung)

B. Vermögenshaushalt - Einzelpläne

Seite 133

Gemeinde 0 MARKT NANDLSTADT
 Einzelplan 3 WISSENSCHAFT, FORSCHUNG, KULTURPFLEGE
 Abschnitt 37 Kirchliche Angelegenheiten
 U-Abschnitt 3700 Kirchliche Angelegenheiten

Haushaltsstelle		Haushaltsansatz			Ergebnis der	Investitionen und Invest.-		Erläuterungen		
Nr.	Bezeichnung	2024	Verpfl.-Erm.		2022	Gesamt- ausgabebedarf	bisher bereitgestellt	Amt	DVM	Sonst. Vermerk
			2024	2023						
		EUR	EUR	EUR	EUR	EUR	EUR			
1	2	3	4	5	6	7	8	9		
	Einnahmen									
	Einnahmen	0		0	0,00					
	Ausgaben									
.9880	Zuschüsse für Investitionen	0	0	0	0,00	0	0			
	Ausgaben	0	0	0	0,00	0	0			
	UAB 3700 Zu-/Überschuss	0		0	0,00					
	Einnahmen	0		0	0,00					
	Ausgaben	0	0	0	0,00	0	0			
	AB 37 Zu-/Überschuss	0		0	0,00					
	Einnahmen	0		0	0,00					
	Ausgaben	2.500	0	2.500	1.500,00	2.500	0			
	EP 3 Zu-/Überschuss	-2.500		-2.500	-1.500,00					

Legende: Amt - Mittelbewirtschaftendes Amt

DVM - Deckungsvermerk (Gxxxx - gegenseitige Deckung, Exxxx - Einseitige Deckung, Uxxxx - Unechte Deckung, Zxxxx - Zweckbindung, Kxxxx - Kombinierte Deckung)

B. Vermögenshaushalt - Einzelpläne

Seite 134

Gemeinde 0 MARKT NANDLSTADT
 Einzelplan 4 SOZIALE SICHERUNG
 Abschnitt 46 Einrichtungen der Jugendarbeit
 U-Abschnitt 4600 Kinderspielplätze

Haushaltsstelle		Haushaltsansatz			Ergebnis der	Investitionen und Invest.-		Erläuterungen		
Nr.	Bezeichnung	2024	Verpfl.-Erm.	2023	2022	Gesamt- ausgabebedarf	bisher bereitgestellt	Amt	DVM	Sonst. Vermerk
			2024							
		EUR	EUR	EUR	EUR	EUR	EUR			
1	2	3	4	5	6	7	8	9		
	Einnahmen									
.3610	Zuschuss vom Land	0		0	0,00					
	Einnahmen	0		0	0,00					
	Ausgaben									
.9350	Vermögenserwerb von beweglichen Sachen (Spielgeräte)	10.000	0	10.000	4.109,99	10.000	0			
.9400	Hochbaumaßnahmen	0	0	10.000	-51,17	10.000	0			
.9401	Hochbaumaßnahme (Baumgarten)	5.000	0	0	0,00	0	5.000			
	Ausgaben	15.000	0	20.000	4.058,82	20.000	5.000			
	UAB 4600 Zu-/Überschuss	-15.000		-20.000	-4.058,82					

Legende: Amt - Mittelbewirtschaftendes Amt

DVM - Deckungsvermerk (Gxxxx - gegenseitige Deckung, Exxxx - Einseitige Deckung, Uxxxx - Unechte Deckung, Zxxxx - Zweckbindung, Kxxxx - Kombinierte Deckung)

B. Vermögenshaushalt - Einzelpläne

Seite 135

Gemeinde 0 MARKT NANDLSTADT
 Einzelplan 4 SOZIALE SICHERUNG
 Abschnitt 46 Einrichtungen der Jugendarbeit
 U-Abschnitt 4601 Einrichtung der Jugendarbeit

Haushaltsstelle		Haushaltsansatz			Ergebnis der	Investitionen und Invest.-		Erläuterungen		
		Verpfl.-Erm.			Jahresrechnung	Förderungsmaßnahmen				
Nr.	Bezeichnung	2024	2024	2023	2022	Gesamt-	bisher	Amt	DVM	Sonst.
		EUR	EUR	EUR	EUR	ausgabebedarf	bereitgestellt			Vermerk
1	2	3	4	5	6	7	8	9		
	Einnahmen									
	Einnahmen	0		0	0,00					
	Ausgaben									
.9350	Vermögenserwerb v. beweglichen Sachen	0	0	0	0,00	0	0			
.9400	Hochbaumaßnahmen	0	0	0	0,00	0	0			
	Ausgaben	0	0	0	0,00	0	0			
	UAB 4601 Zu-/Überschuss	0		0	0,00					

Legende: Amt - Mittelbewirtschaftendes Amt

DVM - Deckungsvermerk (Gxxxx - gegenseitige Deckung, Exxxx - Einseitige Deckung, Uxxxx - Unechte Deckung, Zxxxx - Zweckbindung, Kxxxx - Kombinierte Deckung)

B. Vermögenshaushalt - Einzelpläne

Seite 136

Gemeinde 0 MARKT NANDLSTADT
 Einzelplan 4 SOZIALE SICHERUNG
 Abschnitt 46 Einrichtungen der Jugendarbeit
 U-Abschnitt 4640 Johanneskindergarten

Haushaltsstelle		Haushaltsansatz			Ergebnis der	Investitionen und Invest.-		Erläuterungen		
		Verpfl.-Erm.			Jahresrechnung	Förderungsmaßnahmen				
Nr.	Bezeichnung	2024	2024	2023	2022	Gesamt- ausgabebedarf	bisher bereitgestellt	Amt	DVM	Sonst. Vermerk
		EUR	EUR	EUR	EUR	EUR	EUR			
1	2	3	4	5	6	7	8	9		
	Einnahmen									
.3610	Zuschuss für Baumaßnahme	100.000		0	0,00					
	Einnahmen	100.000		0	0,00					
	Ausgaben									
.9350	Vermögenserwerb von beweglichen Sachen	2.000	0	3.900	2.783,00	2.000	0			
.9400	Baumaßnahmen	400.000	0	37.000	4.760,00	400.000	0			
	Ausgaben	402.000	0	40.900	7.543,00	402.000	0			
	UAB 4640 Zu-/Überschuss	-302.000		-40.900	-7.543,00					

Legende: Amt - Mittelbewirtschaftendes Amt

DVM - Deckungsvermerk (Gxxxx - gegenseitige Deckung, Exxxx - Einseitige Deckung, Uxxxx - Unechte Deckung, Zxxxx - Zweckbindung, Kxxxx - Kombinierte Deckung)

B. Vermögenshaushalt - Einzelpläne

Seite 137

Gemeinde 0 MARKT NANDLSTADT
 Einzelplan 4 SOZIALE SICHERUNG
 Abschnitt 46 Einrichtungen der Jugendarbeit
 U-Abschnitt 4641 Korbinian-Kindergarten

Haushaltsstelle		Haushaltsansatz			Ergebnis der	Investitionen und Invest.-		Erläuterungen		
		Verpfl.-Erm.			Jahresrechnung	Förderungsmaßnahmen				
Nr.	Bezeichnung	2024	2024	2023	2022	Gesamt-	bisher	Amt	DVM	Sonst.
		EUR	EUR	EUR	EUR	ausgabebedarf	bereitgestellt			Vermerk
1	2	3	4	5	6	7	8	9		
	Einnahmen									
.3610	Zuschuss für Baumaßnahme	0		0	0,00					
	Einnahmen	0		0	0,00					
	Ausgaben									
.9350	Vermögenserwerb von beweglichen Sachen	2.000	0	10.000	3.838,00	2.000	0			
.9400	Baumaßnahmen	10.000	0	20.000	247.368,28	10.000	0			
	Ausgaben	12.000	0	30.000	251.206,28	12.000	0			
	UAB 4641 Zu-/Überschuss	-12.000		-30.000	-251.206,28					

Legende: Amt - Mittelbewirtschaftendes Amt

DVM - Deckungsvermerk (Gxxxx - gegenseitige Deckung, Exxxx - Einseitige Deckung, Uxxxx - Unehliche Deckung, Zxxxx - Zweckbindung, Kxxxx - Kombinierte Deckung)

B. Vermögenshaushalt - Einzelpläne

Seite 138

Gemeinde 0 MARKT NANDLSTADT
 Einzelplan 4 SOZIALE SICHERUNG
 Abschnitt 46 Einrichtungen der Jugendarbeit
 U-Abschnitt 4642

Haushaltsstelle		Haushaltsansatz			Ergebnis der	Investitionen und Invest.-		Erläuterungen		
Nr.	Bezeichnung	Verpfl.-Erm.			Jahresrechnung	Förderungsmaßnahmen		Amt	DVM	Sonst. Vermerk
		2024	2024	2023		Gesamt- ausgabebedarf	bisher bereitgestellt			
		EUR	EUR	EUR	EUR	EUR	EUR			
1	2	3	4	5	6	7	8	9		
	Einnahmen									
	Einnahmen	0		0	0,00					
	Ausgaben									
.9400	Hochbaumaßnahmen (einschl. Planungen)	20.000	0	35.000		1.150.000	0			
	Ausgaben	20.000	0	35.000	0,00	1.150.000	0			
	UAB 4642 Zu-/Überschuss	-20.000		-35.000	0,00					
	Einnahmen	100.000		0	0,00					
	Ausgaben	449.000	0	125.900	262.808,10	1.584.000	5.000			
	AB 46 Zu-/Überschuss	-349.000		-125.900	-262.808,10					
	Einnahmen	100.000		0	0,00					
	Ausgaben	449.000	0	125.900	262.808,10	1.584.000	5.000			
	EP 4 Zu-/Überschuss	-349.000		-125.900	-262.808,10					

Legende: Amt - Mittelbewirtschaftendes Amt

DVM - Deckungsvermerk (Gxxxx - gegenseitige Deckung, Exxxx - Einseitige Deckung, Uxxxx - Unechte Deckung, Zxxxx - Zweckbindung, Kxxxx - Kombinierte Deckung)

B. Vermögenshaushalt - Einzelpläne

Seite 139

Gemeinde **0 MARKT NANDLSTADT**
 Einzelplan **5 GESUNDHEIT, SPORT, ERHOLUNG**
 Abschnitt **55 Förderung des Sports**
 U-Abschnitt **5500**

Haushaltsstelle		Haushaltsansatz			Ergebnis der	Investitionen und Invest.-		Erläuterungen		
Nr.	Bezeichnung	2024	Verpfl.-Erm.	2023	2022	Gesamt- ausgabebedarf	bisher bereitgestellt	Amt	DVM	Sonst. Vermerk
			2024							
		EUR	EUR	EUR	EUR	EUR	EUR			
1	2	3	4	5	6	7	8	9		
	Einnahmen									
	Einnahmen	0		0	0,00					
	Ausgaben									
.9402	Bolzplätze	1.000	0	1.000	0,00	1.000	0			
.9880	Investitionszuschüsse an Vereine	0	0	0	3.000,00	0	0			
	Ausgaben	1.000	0	1.000	3.000,00	1.000	0			
	UAB 5500 Zu-/Überschuss	-1.000		-1.000	-3.000,00					
	Einnahmen	0		0	0,00					
	Ausgaben	1.000	0	1.000	3.000,00	1.000	0			
	AB 55 Zu-/Überschuss	-1.000		-1.000	-3.000,00					

Legende: Amt - Mittelbewirtschaftendes Amt

DVM - Deckungsvermerk (Gxxxx - gegenseitige Deckung, Exxxx - Einseitige Deckung, Uxxxx - Unechte Deckung, Zxxxx - Zweckbindung, Kxxxx - Kombinierte Deckung)

B. Vermögenshaushalt - Einzelpläne

Seite 140

Gemeinde 0 MARKT NANDLSTADT
 Einzelplan 5 GESUNDHEIT, SPORT, ERHOLUNG
 Abschnitt 57 Badeanstalten
 U-Abschnitt 5700 Waldbad

Haushaltsstelle		Haushaltsansatz			Ergebnis der	Investitionen und Invest.-		Erläuterungen		
		Verpfl.-Erm.			Jahresrechnung	Förderungsmaßnahmen				
Nr.	Bezeichnung	2024	2024	2023	2022	Gesamt- ausgabebedarf	bisher bereitgestellt	Amt	DVM	Sonst. Vermerk
		EUR	EUR	EUR	EUR	EUR	EUR			
1	2	3	4	5	6	7	8	9		
	Einnahmen									
.3610	Zuschuss vom Land	300.000		420.000	0,00					
.3680	Zuschuß für Baumaßnahme (Erholungsflächenverein)	0		0	50.000,00					
	Einnahmen	300.000		420.000	50.000,00					
	Ausgaben									
.9400	Hochbaumaßnahmen	140.000	0	250.000	812.228,90	200.000	0			
	Ausgaben	140.000	0	250.000	812.228,90	200.000	0			
	UAB 5700 Zu-/Überschuss	160.000		170.000	-762.228,90					
	Einnahmen	300.000		420.000	50.000,00					
	Ausgaben	140.000	0	250.000	812.228,90	200.000	0			
	AB 57 Zu-/Überschuss	160.000		170.000	-762.228,90					
	Einnahmen	300.000		420.000	50.000,00					
	Ausgaben	141.000	0	251.000	815.228,90	201.000	0			
	EP 5 Zu-/Überschuss	159.000		169.000	-765.228,90					

Legende: Amt - Mittelbewirtschaftendes Amt

DVM - Deckungsvermerk (Gxxxx - gegenseitige Deckung, Exxxx - Einseitige Deckung, Uxxxx - Unechte Deckung, Zxxxx - Zweckbindung, Kxxxx - Kombinierte Deckung)

B. Vermögenshaushalt - Einzelpläne

Seite 141

Gemeinde
Einzelplan
Abschnitt
U-Abschnitt

0 MARKT NANDLSTADT
6 BAU- UND WOHNUNGSWESEN, VERKEHR
61 Städtebauliche Planung, Städtebauförderung, Vermessung, Bauordnung
6100

Haushaltsstelle		Haushaltsansatz			Ergebnis der	Investitionen und Invest.-		Erläuterungen		
Nr.	Bezeichnung	2024	Verpfl.-Erm.	2023	2022	Gesamt-	bisher	Amt	DVM	Sonst.
			2024							
		EUR	EUR	EUR	EUR	EUR	EUR			Vermerk
1	2	3	4	5	6	7	8	9		
	Einnahmen									
.3610	Zuschüsse vom Land	15.000		20.000	5.900,00					
	(Entwicklungskonzept - ISEK)									
	Einnahmen	15.000		20.000	5.900,00					
	Ausgaben									
.9350	Vermögenserwerb v. beweglichen	0	0	0	0,00	0	0			
	Sachen									
.9400	Baumaßnahme	25.000	0	50.000	7.240,00	25.000	0			
	- Hopfenhalle -									
.9401	Baumaßnahme	0	0	0	0,00	0	0			
	- Fußweg Zeilerberg -									
.9402	Baumaßnahme	10.000	0	45.000	8.934,40	0	0			
	- Rathausvorplatz -									
.9403	Baumaßnahme	0	0	0	1.280,00	0	0			
	- Waldbad -									
.9404	Baumaßnahme	0	0	0	0,00	0	0			
	- Umrüst. Straßenlaternen -									
.9405	Baumaßnahme	0	0	25.000	6.618,60	0	0			
	- Multifunktionsplatz -									
.9406	Baumaßnahme	0	0	0	0,00	0	0			
	- Konzepterstellung Heizungsanlagen -									
.9407	Digit. Informationssystem	0	0	6.000	0,00	6.000	0			
.9408	Baumaßnahme	0	0	0	610,00	1.000	0			
	- Oberbräu -									
.9409	kommunales Förderprogramm	0	0	5.000	4.100,00	5.000	0			
.9410	ISEK-Konzept	0	0	5.000	5.020,00	5.000	0			
.9411	Erst. Freizeitbroschüre	0	0	0	0,00	0	0			
.9412	Baumaßnahme	10.000	0	10.000		10.000	0			
	- Marktstraße 23 -									
.9413	Baumaßnahme	5.000	0	20.000		370.000	0			
	- Bahnhofstraße 2 -									
	Ausgaben	50.000	0	166.000	33.803,00	422.000	0			
	UAB 6100 Zu-/Überschuss	-35.000		-146.000	-27.903,00					
	Einnahmen	15.000		20.000	5.900,00					
	Ausgaben	50.000	0	166.000	33.803,00	422.000	0			
	AB 61 Zu-/Überschuss	-35.000		-146.000	-27.903,00					

Legende: Amt - Mittelbewirtschaftendes Amt

DVM - Deckungsvermerk (Gxxxx - gegenseitige Deckung, Exxxx - Einseitige Deckung, Uxxxx - Unechte Deckung, Zxxxx - Zweckbindung, Kxxxx - Kombinierte Deckung)

B. Vermögenshaushalt - Einzelpläne

Seite 142

Gemeinde 0 MARKT NANDLSTADT
 Einzelplan 6 BAU- UND WOHNUNGSWESEN, VERKEHR
 Abschnitt 62 Wohnungsbauförderung und Wohnungsfürsorge
 U-Abschnitt 6200

Haushaltsstelle		Haushaltsansatz			Ergebnis der Jahresrechnung	Investitionen und Invest.- Förderungsmaßnahmen		Erläuterungen		
Nr.	Bezeichnung	2024	Verpfl.-Erm. 2024	2023		2022	Gesamt- ausgabebedarf	bisher bereitgestellt	Amt	DVM
		EUR	EUR	EUR	EUR	EUR	EUR			
1	2	3	4	5	6	7	8	9		
	Einnahmen									
.3400	Verkauf von Bauland	0		0	0,00					
.3401	Verkauf von Gewerbegrund	1.000.000		1.100.000	0,00					
.3402	Vorausl. Grundstücksverkäufe (KFB)	0		0	0,00					
.3403	Einnahmen aus Grundstücksverkäufen (Erschließungsvertrag Bayerngrund/KFB)	200.000		1.500.000	0,00					
	Einnahmen	1.200.000		2.600.000	0,00					
	Ausgaben									
.9320	Erwerb von Bauland	350.000	0	1.000.000	1.469.246,75	350.000	0			
.9321	Erwerb von Bauland (Gewerbegrund)	150.000	0	250.000	7.656,94	150.000	0			
.9500	Grundstückserschließungen (Erschließungsvertrag Bayerngrund/KFB)	0	0	0	0,00	0	0			
	Ausgaben	500.000	0	1.250.000	1.476.903,69	500.000	0			
	UAB 6200 Zu-/Überschuss	700.000		1.350.000	-1.476.903,69					
	Einnahmen	1.200.000		2.600.000	0,00					
	Ausgaben	500.000	0	1.250.000	1.476.903,69	500.000	0			
	AB 62 Zu-/Überschuss	700.000		1.350.000	-1.476.903,69					

Legende: Amt - Mittelbewirtschaftendes Amt

DVM - Deckungsvermerk (Gxxxx - gegenseitige Deckung, Exxxx - Einseitige Deckung, Uxxxx - Unechte Deckung, Zxxxx - Zweckbindung, Kxxxx - Kombinierte Deckung)

B. Vermögenshaushalt - Einzelpläne

Seite 143

Gemeinde 0 MARKT NANDLSTADT
 Einzelplan 6 BAU- UND WOHNUNGSWESEN, VERKEHR
 Abschnitt 63 Gemeindestraßen, Wege, Brücken
 U-Abschnitt 6300

Haushaltsstelle		Haushaltsansatz			Ergebnis der Jahresrechnung	Investitionen und Invest.- Förderungsmaßnahmen		Erläuterungen		
Nr.	Bezeichnung	2024	Verpfl.-Erm. 2024	2023		Gesamt- ausgabebedarf	bisher bereitgestellt	Amt	DVM	Sonst. Vermerk
1	2	3	4	5	6	7	8	9		
	Einnahmen									
.3400	Einnahmen aus der Veräußerung von Grundstücken (Straßenbau)	0		0	0,00					
.3520	Erschließungsbeiträge	0		0	0,00					
.3610	Zuschuss Straßenbau	108.000		109.000	207.811,00					
.3611	Zuschuß Radwegebau	0		0	0,00					
	- allgemein -									
.3680	Zuschuß Erholungsflächenverein	0		0	0,00					
	Einnahmen	108.000		109.000	207.811,00					
	Ausgaben									
.9320	Erwerb von Grundstücken für Straßenbau und Radwegebau	100.000	0	200.000	10.367,95	100.000	0			
.9351	Anschaffungen für den Winterdienst	3.000	0	3.000	10.300,00	3.000	0			
.9400	Radwegebau	10.000	0	20.000	8.586,15	10.000	0			
.9500	allgemeiner Straßenbau (einschl. Parkplätze)	450.000	0	750.000	464.009,77	450.000	0			
.9501	Gehsteige	100.000	0	250.000	21.501,41	100.000	0			
.9503	Straßenbau Kitzberger Feld	0	0	0	0,00	0	0			
.9505	Erschließungsstraße Ziegelstadl	0	0	0	0,00	0	0			
.9510	Brückensanierungen	90.000	0	220.000	456.270,12	90.000	0			
	Ausgaben	753.000	0	1.443.000	971.035,40	753.000	0			
	UAB 6300 Zu-/Überschuss	-645.000		-1.334.000	-763.224,40					
	Einnahmen	108.000		109.000	207.811,00					
	Ausgaben	753.000	0	1.443.000	971.035,40	753.000	0			
	AB 63 Zu-/Überschuss	-645.000		-1.334.000	-763.224,40					

Legende: Amt - Mittelbewirtschaftendes Amt

DVM - Deckungsvermerk (Gxxxx - gegenseitige Deckung, Exxxx - Einseitige Deckung, Uxxxx - Unechte Deckung, Zxxxx - Zweckbindung, Kxxxx - Kombinierte Deckung)

B. Vermögenshaushalt - Einzelpläne

Seite 144

Gemeinde 0 MARKT NANDLSTADT
 Einzelplan 6 BAU- UND WOHNUNGSWESEN, VERKEHR
 Abschnitt 67 Straßenbeleuchtung und Straßenreinigung
 U-Abschnitt 6700 Straßenbeleuchtung

Haushaltsstelle		Haushaltsansatz			Ergebnis der Jahresrechnung	Investitionen und Invest.-Förderungsmaßnahmen		Erläuterungen		
Nr.	Bezeichnung	Verpfl.-Erm.			2022	Gesamt- ausgabebedarf	bisher bereitgestellt	Amt	DVM	Sonst. Vermerk
		2024	2024	2023						
		EUR	EUR	EUR	EUR	EUR	EUR			
1	2	3	4	5	6	7	8	9		
	Einnahmen									
	Einnahmen	0		0	0,00					
	Ausgaben									
.9500	Straßenbeleuchtung	15.000	0	40.000	16.626,79	100.000	0			
	Ausgaben	15.000	0	40.000	16.626,79	100.000	0			
	UAB 6700 Zu-/Überschuss	-15.000		-40.000	-16.626,79					
	Einnahmen	0		0	0,00					
	Ausgaben	15.000	0	40.000	16.626,79	100.000	0			
	AB 67 Zu-/Überschuss	-15.000		-40.000	-16.626,79					

Legende: Amt - Mittelbewirtschaftendes Amt

DVM - Deckungsvermerk (Gxxxx - gegenseitige Deckung, Exxxx - Einseitige Deckung, Uxxxx - Unechte Deckung, Zxxxx - Zweckbindung, Kxxxx - Kombinierte Deckung)

B. Vermögenshaushalt - Einzelpläne

Seite 145

Gemeinde 0 MARKT NANDLSTADT
 Einzelplan 6 BAU- UND WOHNUNGSWESEN, VERKEHR
 Abschnitt 69 Wasserläufe, Wasserbau
 U-Abschnitt 6900

Haushaltsstelle		Haushaltsansatz			Ergebnis der Jahresrechnung	Investitionen und Invest.-Förderungsmaßnahmen		Erläuterungen		
Nr.	Bezeichnung	2024	Verpfl.-Erm.	2023	2022	Gesamt- ausgabebedarf	bisher bereitgestellt	Amt	DVM	Sonst. Vermerk
			2024							
		EUR	EUR	EUR	EUR	EUR	EUR			
1	2	3	4	5	6	7	8	9		
	Einnahmen									
	Einnahmen	0		0	0,00					
	Ausgaben									
.9400	Hochbaumaßnahmen	45.000	0	15.000	6.789,78	45.000	0			
	- Hochwasserschutz -									
	Ausgaben	45.000	0	15.000	6.789,78	45.000	0			
	UAB 6900 Zu-/Überschuss	-45.000		-15.000	-6.789,78					
	Einnahmen	0		0	0,00					
	Ausgaben	45.000	0	15.000	6.789,78	45.000	0			
	AB 69 Zu-/Überschuss	-45.000		-15.000	-6.789,78					
	Einnahmen	1.323.000		2.729.000	213.711,00					
	Ausgaben	1.363.000	0	2.914.000	2.505.158,66	1.820.000	0			
	EP 6 Zu-/Überschuss	-40.000		-185.000	-2.291.447,66					

Legende: Amt - Mittelbewirtschaftendes Amt

DVM - Deckungsvermerk (Gxxxx - gegenseitige Deckung, Exxxx - Einseitige Deckung, Uxxxx - Unechte Deckung, Zxxxx - Zweckbindung, Kxxxx - Kombinierte Deckung)

B. Vermögenshaushalt - Einzelpläne

Seite 146

Gemeinde **0 MARKT NANDLSTADT**
 Einzelplan **7 ÖFFENTLICHE EINRICHTUNGEN, WIRTSCHAFTSFÖRDERUNG**
 Abschnitt **70 Abwasserbeseitigung**
 U-Abschnitt **7000**

Haushaltsstelle		Haushaltsansatz			Ergebnis der	Investitionen und Invest.-		Erläuterungen		
		Verpfl.-Erm.			Jahresrechnung	Förderungsmaßnahmen				
Nr.	Bezeichnung	2024	2024	2023	2022	Gesamt-	bisher	Amt	DVM	Sonst.
		EUR	EUR	EUR	EUR	ausgabebedarf	bereitgestellt			Vermerk
1	2	3	4	5	6	7	8	9		
	Einnahmen									
.3010	Sonderrücklage zuwendungsfinanziertes Vermögen Kläranlage	0		32.000	30.817,60					
.3110	Entnahme aus Sonderrücklage f. Abschreibungserlöse zuwendungsfinanz. Vermögen	0		0	0,00					
.3130	Entnahme aus Sonderrücklage zum Ausgleich von Gebührenschwankungen	0		0	0,00					
.3500	Beiträge u. ähnl. Ent. nach Art.5 KAG	50.000		50.000	72.880,09					
.3501	Herstellungsbeiträge									
.3501	Beiträge u. ähnl. Entg nach Art.9 KAG	5.000		5.000	0,00					
.3503	Grundstücksanschl.									
.3503	Ergänzungsbeiträge für die Sanierung der Kläranlage	2.200.000		300.000						
.3610	Zuschuss für Kanalbau	0		0	0,00					
	Einnahmen	2.255.000		387.000	103.697,69					
	Ausgaben									
.9010	Zuführung zum Verwaltungshaushalt von Sonderrücklage Gebührenschwankungen	0	0	0	0,00	0	0			
.9110	Zuführung an Sonderrücklage zum Ausgleich von Gebührenschwankungen	0	0	0	0,00	0	0			
.9350	Vermögenserwerb von beweglichen Sachen	10.000	0	20.000	4.278,88	10.000	0			
.9400	Hochbaumaßnahmen	15.000	0	80.000	905,89	15.000	3.500.000			
.9401	Hochbaumaßnahme	0	0	0	78.963,01	120.000	0			
	- Photovoltaikanlage -									
.9500	Tiefbaumaßnahmen Abwasserkanal	350.000	0	650.000	143.566,77	350.000	0			
.9502	Kanalhausanschlusskosten	20.000	0	20.000	13.688,55	20.000	0			
.9503	Abwasserkanal Kitzberger Feld	0	0	0	0,00	0	0			
.9505	Regenwasserrückhaltung	15.000	0	15.000	0,00	15.000	2.120.000			
	Ausgaben	410.000	0	785.000	241.403,10	530.000	5.620.000			
	UAB 7000 Zu-/Überschuss	1.845.000		-398.000	-137.705,41					
	Einnahmen	2.255.000		387.000	103.697,69					
	Ausgaben	410.000	0	785.000	241.403,10	530.000	5.620.000			
	AB 70 Zu-/Überschuss	1.845.000		-398.000	-137.705,41					

Legende: Amt - Mittelbewirtschaftendes Amt

DVM - Deckungsvermerk (Gxxxx - gegenseitige Deckung, Exxxx - Einseitige Deckung, Uxxxx - Unechte Deckung, Zxxxx - Zweckbindung, Kxxxx - Kombinierte Deckung)

B. Vermögenshaushalt - Einzelpläne

Seite 147

Gemeinde 0 MARKT NANDLSTADT
 Einzelplan 7 ÖFFENTLICHE EINRICHTUNGEN, WIRTSCHAFTSFÖRDERUNG
 Abschnitt 72 Abfallbeseitigung
 U-Abschnitt 7200

Haushaltsstelle		Haushaltsansatz			Ergebnis der	Investitionen und Invest.-		Erläuterungen		
		Verpfl.-Erm.			Jahresrechnung	Förderungsmaßnahmen				
Nr.	Bezeichnung	2024	2024	2023	2022	Gesamt- ausgabebedarf	bisher bereitgestellt	Amt	DVM	Sonst. Vermerk
		EUR	EUR	EUR	EUR	EUR	EUR			
1	2	3	4	5	6	7	8	9		
	Einnahmen									
.3680	Zuweisungen vom Landkreis	0		0	0,00					
	Einnahmen	0		0	0,00					
	Ausgaben									
.9400	Hochbaumaßnahmen	0	0	0	0,00	0	0			
	Ausgaben	0	0	0	0,00	0	0			
	UAB 7200 Zu-/Überschuss	0		0	0,00					
	Einnahmen	0		0	0,00					
	Ausgaben	0	0	0	0,00	0	0			
	AB 72 Zu-/Überschuss	0		0	0,00					

Legende: Amt - Mittelbewirtschaftendes Amt

DVM - Deckungsvermerk (Gxxxx - gegenseitige Deckung, Exxxx - Einseitige Deckung, Uxxxx - Unechte Deckung, Zxxxx - Zweckbindung, Kxxxx - Kombinierte Deckung)

B. Vermögenshaushalt - Einzelpläne

Seite 148

Gemeinde **0 MARKT NANDLSTADT**
 Einzelplan **7 ÖFFENTLICHE EINRICHTUNGEN, WIRTSCHAFTSFÖRDERUNG**
 Abschnitt **75 Bestattungswesen**
 U-Abschnitt **7500**

Haushaltsstelle		Haushaltsansatz			Ergebnis der Jahresrechnung	Investitionen und Invest.- Förderungsmaßnahmen		Erläuterungen		
Nr.	Bezeichnung	2024	Verpfl.-Erm. 2024	2023		2022	Gesamt- ausgabebedarf	bisher bereitgestellt	Amt	DVM
		EUR	EUR	EUR	EUR	EUR	EUR			
1	2	3	4	5	6	7	8	9		
	Einnahmen	0		0	0,00					
	Ausgaben									
	.9350 Vermögenserwerb von beweglichen Sachen	1.000	0	1.000	0,00	1.000	0			
	.9500 Friedhofgestaltung	125.000	0	70.000	8.879,87	300.000	0			
	.9502 Sanierung Friedhofsmauer	0	0	15.000	0,00	15.000	0			
	Ausgaben	126.000	0	86.000	8.879,87	316.000	0			
	UAB 7500 Zu-/Überschuss	-126.000		-86.000	-8.879,87					
	Einnahmen	0		0	0,00					
	Ausgaben	126.000	0	86.000	8.879,87	316.000	0			
	AB 75 Zu-/Überschuss	-126.000		-86.000	-8.879,87					

Legende: Amt - Mittelbewirtschaftendes Amt

DVM - Deckungsvermerk (Gxxxx - gegenseitige Deckung, Exxxx - Einseitige Deckung, Uxxxx - Unechte Deckung, Zxxxx - Zweckbindung, Kxxxx - Kombinierte Deckung)

B. Vermögenshaushalt - Einzelpläne

Seite 149

Gemeinde 0 MARKT NANDLSTADT
 Einzelplan 7 ÖFFENTLICHE EINRICHTUNGEN, WIRTSCHAFTSFÖRDERUNG
 Abschnitt 76 Sonstige öffentliche Einrichtungen
 U-Abschnitt 7670 Sonst. öffentl. Gemeinschaftseinrichtungen -Hopfensiegelhalle

Haushaltsstelle		Haushaltsansatz			Ergebnis der	Investitionen und Invest.-		Erläuterungen		
		Verpfl.-Erm.			Jahresrechnung	Förderungsmaßnahmen				
Nr.	Bezeichnung	2024	2024	2023	2022	Gesamt-	bisher	Amt	DVM	Sonst.
		EUR	EUR	EUR	EUR	ausgabebedarf	bereitgestellt			Vermerk
1	2	3	4	5	6	7	8	9		
	Einnahmen									
	Einnahmen	0		0	0,00					
	Ausgaben									
.9350	Vermögenserwerb von beweglichen Sachen	3.000	0	3.000	0,00	3.000	0			
.9400	Hochbaumaßnahmen	100.000	0	5.000	4.998,47	5.000	0			
	Ausgaben	103.000	0	8.000	4.998,47	8.000	0			
	UAB 7670 Zu-/Überschuss	-103.000		-8.000	-4.998,47					
	Einnahmen	0		0	0,00					
	Ausgaben	103.000	0	8.000	4.998,47	8.000	0			
	AB 76 Zu-/Überschuss	-103.000		-8.000	-4.998,47					

Legende: Amt - Mittelbewirtschaftendes Amt

DVM - Deckungsvermerk (Gxxxx - gegenseitige Deckung, Exxxx - Einseitige Deckung, Uxxxx - Unechte Deckung, Zxxxx - Zweckbindung, Kxxxx - Kombinierte Deckung)

B. Vermögenshaushalt - Einzelpläne

Seite 150

Gemeinde **0 MARKT NANDLSTADT**
 Einzelplan **7 ÖFFENTLICHE EINRICHTUNGEN, WIRTSCHAFTSFÖRDERUNG**
 Abschnitt **77 Hilfsbetriebe der Verwaltung -Bauhof**
 U-Abschnitt **7700**

Haushaltsstelle		Haushaltsansatz			Ergebnis der	Investitionen und Invest.-		Erläuterungen		
Nr.	Bezeichnung	2024	Verpfl.-Erm.	2023	2022	Gesamt-	bisher	Amt	DVM	Sonst.
			2024							
		EUR	EUR	EUR	EUR	EUR	EUR			Vermerk
1	2	3	4	5	6	7	8	9		
	Einnahmen									
.3450	Einnahmen aus Verkauf von Anlagegütern	0		0	6.000,00					
.3610	Zuschuss vom Land	0		0	14.371,36					
	Einnahmen	0		0	20.371,36					
	Ausgaben									
.9350	Vermögenserwerb von beweglichen Sachen	20.000	0	22.000	131.136,06	20.000	0			
.9400	Baumaßnahmen	10.000	0	25.000	237.551,35	10.000	0			
.9401	Hochbaumaßnahme	0	0	0	2.802,45	30.000	0			
	- Photovoltaikanlage -									
	Ausgaben	30.000	0	47.000	371.489,86	60.000	0			
	UAB 7700 Zu-/Überschuss	-30.000		-47.000	-351.118,50					
	Einnahmen	0		0	20.371,36					
	Ausgaben	30.000	0	47.000	371.489,86	60.000	0			
	AB 77 Zu-/Überschuss	-30.000		-47.000	-351.118,50					

Legende: Amt - Mittelbewirtschaftendes Amt

DVM - Deckungsvermerk (Gxxxx - gegenseitige Deckung, Exxxx - Einseitige Deckung, Uxxxx - Unechte Deckung, Zxxxx - Zweckbindung, Kxxxx - Kombinierte Deckung)

B. Vermögenshaushalt - Einzelpläne

Seite 151

Gemeinde 0 MARKT NANDLSTADT
 Einzelplan 7 ÖFFENTLICHE EINRICHTUNGEN, WIRTSCHAFTSFÖRDERUNG
 Abschnitt 79 Fremdenverkehr, sonstige Förderung von Wirtschaft und Verkehr
 U-Abschnitt 7900 Fremdenverkehr

Haushaltsstelle		Haushaltsansatz			Ergebnis der	Investitionen und Invest.-		Erläuterungen		
Nr.	Bezeichnung	2024	Verpfl.-Erm.	2023	2022	Gesamt-	bisher	Amt	DVM	Sonst.
			2024							
		EUR	EUR	EUR	EUR	EUR	EUR			Vermerk
1	2	3	4	5	6	7	8	9		
	Einnahmen									
.3610	Zuschuss Breitbandausbau	0		0	67.715,00					
	Einnahmen	0		0	67.715,00					
	Ausgaben									
.9600	Baumaßnahmen	12.000	0	0	7.802,47	12.000	0			
	(E-Ladestationen, Stromanschlusssäulen)									
.9870	Breitbandausbau	166.000	0	50.000	88.591,02	166.000	1.041.000			
	Ausgaben	178.000	0	50.000	96.393,49	178.000	1.041.000			
	UAB 7900 Zu-/Überschuss	-178.000		-50.000	-28.678,49					
	Einnahmen	0		0	67.715,00					
	Ausgaben	178.000	0	50.000	96.393,49	178.000	1.041.000			
	AB 79 Zu-/Überschuss	-178.000		-50.000	-28.678,49					
	Einnahmen	2.255.000		387.000	191.784,05					
	Ausgaben	847.000	0	976.000	723.164,79	1.092.000	6.661.000			
	EP 7 Zu-/Überschuss	1.408.000		-589.000	-531.380,74					

Legende: Amt - Mittelbewirtschaftendes Amt

DVM - Deckungsvermerk (Gxxxx - gegenseitige Deckung, Exxxx - Einseitige Deckung, Uxxxx - Unechte Deckung, Zxxxx - Zweckbindung, Kxxxx - Kombinierte Deckung)

B. Vermögenshaushalt - Einzelpläne

Seite 152

Gemeinde

0 MARKT NANDLSTADT

Einzelplan

8 WIRTSCHAFTL. UNTERNEHMEN, ALLG. GRUND- UND SONDERVERMÖGEN

Abschnitt

81 Versorgungsunternehmen

U-Abschnitt

8150 Wasserversorgung

Haushaltsstelle		Haushaltsansatz			Ergebnis der	Investitionen und Invest.-		Erläuterungen		
		Verpfl.-Erm.			Jahresrechnung	Förderungsmaßnahmen				
Nr.	Bezeichnung	2024	2024	2023	2022	Gesamt-	bisher	Amt	DVM	Sonst.
		EUR	EUR	EUR	EUR	ausgabebedarf	bereitgestellt			Vermerk
1	2	3	4	5	6	7	8	9		
	Einnahmen									
.3010	Zuführung vom Verwaltungshaushalt für	0		0	0,00					
	Sonderrücklage Gebührenschwankungen									
.3130	Entnahme aus Sonderrücklage zum	0		0	0,00					
	Ausgleich von Gebührenschwankungen									
.3500	Beiträge u. ähnl. Ent. Beiträge nach Art.	0		0	0,00					
	5 KAG Herstellungbeiträge									
.3501	Beiträge u. ähnl. Entg Beitr. n. Art. 9 KAG	0		0	-70,74					
	Hausanschlüsse									
	Einnahmen	0		0	-70,74					
	Ausgaben									
.9010	Zuführung zum Verwaltungshaushalt von	0	0	0	0,00	0		0		
	Sonderrücklage Gebührenschwankungen									
.9110	Zuführung an Sonderrücklage zum	0	0	0	0,00	0		0		
	Ausgleich von Gebührenschwankungen									
.9350	Vermögenserwerb v. beweglichen	0	0	0	0,00	0		0		
	Sachen									
.9500	Tiefbaumaßnahmen Wasserleitung	0	0	0	0,00	0	100.000			
.9502	Wasserleitung Kitzberger Feld	0	0	0	0,00	0	0			
.9504	Wasserhausanschlusskosten	0	0	0	0,00	0	0			
	Ausgaben	0	0	0	0,00	0	100.000			
	UAB 8150 Zu-/Überschuss	0		0	-70,74					
	Einnahmen	0		0	-70,74					
	Ausgaben	0	0	0	0,00	0	100.000			
	AB 81 Zu-/Überschuss	0		0	-70,74					

Legende: Amt - Mittelbewirtschaftendes Amt

DVM - Deckungsvermerk (Gxxxx - gegenseitige Deckung, Exxxx - Einseitige Deckung, Uxxxx - Unechte Deckung, Zxxxx - Zweckbindung, Kxxxx - Kombinierte Deckung)

B. Vermögenshaushalt - Einzelpläne

Seite 153

Gemeinde **0 MARKT NANDLSTADT**
 Einzelplan **8 WIRTSCHAFTL. UNTERNEHMEN, ALLG. GRUND- UND SONDERVERMÖGEN**
 Abschnitt **88 Allgemeines Grundvermögen**
 U-Abschnitt **8800**

Haushaltsstelle		Haushaltsansatz			Ergebnis der	Investitionen und Invest.-		Erläuterungen		
Nr.	Bezeichnung	2024	Verpfl.-Erm.	2023	2022	Gesamt-	bisher	Amt	DVM	Sonst.
			2024							
		EUR	EUR	EUR	EUR	EUR	EUR			Vermerk
1	2	3	4	5	6	7	8	9		
	Einnahmen									
.3400	Einnahmen aus Veräußerung von Grundstücken	0		0	20.070,00					
	Einnahmen	0		0	20.070,00					
	Ausgaben									
.9320	Erwerb von Grundstücken (allgem.)	300.000	0	300.000	383.322,63	300.000	0			
.9321	Ankauf von Ökoflächen	0	0	0	0,00	0	0			
.9400	Baumaßnahmen (allgem.)	35.000	0	20.000	2.449,37	35.000	0			
.9401	Abbruch von Gebäuden	0	0	0	0,00	0	0			
.9402	Baumaßnahmen (Kloster)	5.000	0	15.000	0,00	5.000	0			
.9403	Baumaßnahmen (Gde.-Haus Bräuanger)	5.000	0	15.000	0,00	5.000	0			
.9404	Baumaßnahmen (Marktstraße 23)	5.000	0	15.000	1.230,00	5.000	0			
.9600	Baumaßnahmen Photovoltaikanlagen auf gem. Gebäuden	0	0	50.000	0,00	50.000	0			
.9601	Baumaßnahmen (Nahwärmekonzept)	0	0	0	0,00	0	0			
	Ausgaben	350.000	0	415.000	387.002,00	400.000	0			
	UAB 8800 Zu-/Überschuss	-350.000		-415.000	-366.932,00					
	Einnahmen	0		0	20.070,00					
	Ausgaben	350.000	0	415.000	387.002,00	400.000	0			
	AB 88 Zu-/Überschuss	-350.000		-415.000	-366.932,00					
	Einnahmen	0		0	19.999,26					
	Ausgaben	350.000	0	415.000	387.002,00	400.000	100.000			
	EP 8 Zu-/Überschuss	-350.000		-415.000	-367.002,74					

Legende: Amt - Mittelbewirtschaftendes Amt

DVM - Deckungsvermerk (Gxxxx - gegenseitige Deckung, Exxxx - Einseitige Deckung, Uxxxx - Unechte Deckung, Zxxxx - Zweckbindung, Kxxxx - Kombinierte Deckung)

B. Vermögenshaushalt - Einzelpläne

Seite 154

Gemeinde 0 MARKT NANDLSTADT
 Einzelplan 9 ALLGEMEINE FINANZWIRTSCHAFT
 Abschnitt 90 Steuern, allg. Zuweisungen und allg. Umlagen
 U-Abschnitt 9000

Haushaltsstelle		Haushaltsansatz			Ergebnis der Jahresrechnung	Investitionen und Invest.-Förderungsmaßnahmen		Erläuterungen		
Nr.	Bezeichnung	2024	Verpfl.-Erm.	2023	2022	Gesamt- ausgabebedarf	bisher bereitgestellt	Amt	DVM	Sonst. Vermerk
			2024							
		EUR	EUR	EUR	EUR	EUR	EUR			
1	2	3	4	5	6	7	8	9		
.3610	Einnahmen									
	Investitionspauschale (Art.12 FAG)	126.500		126.500	126.500,00					
	Einnahmen	126.500		126.500	126.500,00					
	Ausgaben									
	Ausgaben	0	0	0	0,00	0	0			
	UAB 9000 Zu-/Überschuss	126.500		126.500	126.500,00					
	Einnahmen	126.500		126.500	126.500,00					
	Ausgaben	0	0	0	0,00	0	0			
	AB 90 Zu-/Überschuss	126.500		126.500	126.500,00					

Legende: Amt - Mittelbewirtschaftendes Amt

DVM - Deckungsvermerk (Gxxxx - gegenseitige Deckung, Exxxx - Einseitige Deckung, Uxxxx - Unechte Deckung, Zxxxx - Zweckbindung, Kxxxx - Kombinierte Deckung)

B. Vermögenshaushalt - Einzelpläne

Seite 155

Gemeinde **0 MARKT NANDLSTADT**
 Einzelplan **9 ALLGEMEINE FINANZWIRTSCHAFT**
 Abschnitt **91 Sonstige allgemeine Finanzwirtschaft**
 U-Abschnitt **9100**

Haushaltsstelle		Haushaltsansatz			Ergebnis der	Investitionen und Invest.-		Erläuterungen		
Nr.	Bezeichnung	2024	Verpfl.-Erm.	2023	2022	Gesamt-	bisher	Amt	DVM	Sonst.
			2024							
		EUR	EUR	EUR	EUR	EUR	EUR			Vermerk
1	2	3	4	5	6	7	8	9		
	Einnahmen									
.3000	Zuführung vom Verwaltungshaushalt	88.400		310.500	1.113.643,37					
.3020	Zuführung vom VwH für die Sonderrücklage	0		0	0,00					
	zuwendungsfinanziertes Vermögen									
.3100	Entnahme aus der allgemeinen Rücklage	1.785.000		2.685.000	6.667.525,08					
.3720	Kreditaufnahme	0		0	0,00					
.3760	Einnahmen aus Krediten wegen Umschuldung	0		0	0,00					
	- Sparkasse, Bayr. Landesbank -									
.3770	Einnahmen aus Kreditaufnahmen von	0		0	0,00					
	Kreditinstituten (einschl. Sparkassen)									
	Einnahmen	1.873.400		2.995.500	7.781.168,45					
	Ausgaben									
.9000	Zuführung zum Verwaltungshaushalt	0	0			0	0			
.9100	Zuführung an die allgemeine Rücklage	1.407.200	0	878.600	2.689.156,79	1.407.200	0			
.9101	Zuführungen an Rücklagen	20.000	0	30.000	30.000,00	20.000	0			
	- Bausparvertrag -									
.9110	Zuf. z. Sonderrücklage f. Abschreibungs-	0	0	0	0,00	0	0			
	erlöse zuwendungsfinanziertes Vermögen									
.9766	Tilgung von unrentierlichen Krediten	0	0	0	0,00	0	0			
	- Sparkasse, Bayr. Landesbank -									
.9767	außerordentliche Tilgung	0	0	0	0,00	0	0			
.9768	Tilgung von rentierlichen Krediten	0	0	0	0,00	0	0			
.9769	Außerordentliche Tilgung wg. Umschuldung	0	0	0	0,00	0	0			
	- Sparkasse, Bayr. Landesbank -									
.9770	Tilgung von Krediten	720.000	0	510.500	502.822,09	720.000	0			
	an Kreditinstitute (einschl. Sparkassen)									
.9778	Tilgung von rentierlichen Krediten	0	0	0	0,00	0	0			
	- DG-Hypo-Bank -									
.9779	Außerordentliche Tilgung wg. Umschuldung	0	0	0	0,00	0	0			
	- DG-Hypo-Bank -									
	Ausgaben	2.147.200	0	1.419.100	3.221.978,88	2.147.200	0			
	UAB 9100 Zu-/Überschuss	-273.800		1.576.400	4.559.189,57					
	Einnahmen	1.873.400		2.995.500	7.781.168,45					
	Ausgaben	2.147.200	0	1.419.100	3.221.978,88	2.147.200	0			
	AB 91 Zu-/Überschuss	-273.800		1.576.400	4.559.189,57					

Legende: Amt - Mittelbewirtschaftendes Amt

DVM - Deckungsvermerk (Gxxxx - gegenseitige Deckung, Exxxx - Einseitige Deckung, Uxxxx - Unechte Deckung, Zxxxx - Zweckbindung, Kxxxx - Kombinierte Deckung)

B. Vermögenshaushalt - Einzelpläne

Seite 156

Gemeinde 0 MARKT NANDLSTADT
 Einzelplan 9 ALLGEMEINE FINANZWIRTSCHAFT
 Abschnitt 92 Abwicklung der Vorjahre
 U-Abschnitt 9200

Haushaltsstelle		Haushaltsansatz			Ergebnis der	Investitionen und Invest.-		Erläuterungen		
Nr.	Bezeichnung	2024	Verpfl.-Erm.	2023	2022	Gesamt-	bisher	Amt	DVM	Sonst.
			2024							
		EUR	EUR	EUR	EUR	EUR	EUR			Vermerk
1	2	3	4	5	6	7	8	9		
	Einnahmen									
.3920	Soll-Fehlbetrag VmH	0		0	0,00					
.3950	Ist-Überschuss VmH	0		0	0,00					
	Einnahmen	0		0	0,00					
	Ausgaben									
.9920	Deckung von Soll-Fehlbetrag VmH	0	0	0	0,00	0	0			
.9950	Ist-Fehlbetrag VmH	0	0	0	0,00	0	0			
	Ausgaben	0	0	0	0,00	0	0			
	UAB 9200 Zu-/Überschuss	0		0	0,00					
	Einnahmen	0		0	0,00					
	Ausgaben	0	0	0	0,00	0	0			
	AB 92 Zu-/Überschuss	0		0	0,00					
	Einnahmen	1.999.900		3.122.000	7.907.668,45					
	Ausgaben	2.147.200	0	1.419.100	3.221.978,88	2.147.200	0			
	EP 9 Zu-/Überschuss	-147.300		1.702.900	4.685.689,57					

*** Ende der Liste "B. Vermögenshaushalt - Einzelpläne" ***

Legende: Amt - Mittelbewirtschaftendes Amt

DVM - Deckungsvermerk (Gxxxx - gegenseitige Deckung, Exxxx - Einseitige Deckung, Uxxxx - Unechte Deckung, Zxxxx - Zweckbindung, Kxxxx - Kombinierte Deckung)

Budgetplan

Gemeinde 0 MARKT NANDLSTADT
Einzelbudget 1300 Brandschutz FFW Nandlstadt

Haushalts- stelle	Bezeichnung	Haushaltsansatz 2023 EUR	Ergebn. d. Jahresrechn. 2023 EUR	+Verbesserung -Verschlechterung EUR	Amt
1	2	3	4	4	5
	E I N N A H M E N				
1300.1500	Sonstige Einnahmen (Versicherung)	0	0,00	0,00	
.1680	Erstattung von Ausgaben des VwH von übrigen Bereichen	3.000	7.822,60	4.822,60	
	Einnahmen insgesamt	3.000	7.822,60	4.822,60	
	A U S G A B E N				
1300.4010	Feuerwehrversammlungen	1.300	556,98	743,02	
.5000	Unterhaltung der Grundstücke und bau- lichen Anlagen (Feuerwehrgerätehaus)	2.500	234,49	2.265,51	
.5200	Geräte,Ausst.u.Ausrüstungsgegenstände	12.000	11.511,72	488,28	
.5500	sonst. Gebrauchsgegenstände Haltung von Fahrzeugen (Kfz-Vers., Betriebsstoffe,Reifen,TÜV-Gebühren)	9.500	7.289,60	2.210,40	
.5600	Besondere Aufwendungen für Bedienstete (Schutzkleidung, Aus- und Fortbildung)	22.000	14.379,03	7.620,97	
.9351	Erwerb von bewegl. Sachen des Anlage- vermögen (aus Budget erwirtschaftet)	5.000	0,00	5.000,00	
	Ausgaben insgesamt	52.300	33.971,82	18.328,18	
	ZUSCHUSSBEDARF insgesamt	49.300	26.149,22	23.150,78	

Haushalts- stelle	Bezeichnung	Haushaltsansatz 2023 EUR	Ergebn. d. Jahresrechn. 2023 EUR	+Verbesserung --Verschlechterung EUR	Amt
1	2	3	4	4	5
1301.1500 .1680	E I N N A H M E N Sonstige Einnahmen (Versicherung) Erstattung von Ausgaben des VwH von übrigen Bereichen Einnahmen insgesamt	0 0 0	0,00 0,00 0,00	0,00 0,00 0,00	
1301.4010 .5000 .5200 .5500 .5600 .5601 .9351	A U S G A B E N Feuerwehrversammlungen Unterhaltung der Grundstücke und bau- lichen Anlagen (Feuerwehrgerätehaus) Geräte, Ausstattungs-u.Ausrüstungsgegen- stände, sonst. Gebrauchsgegenstände Haltung von Fahrzeugen (Kfz-Vers., Betriebsstoffe,Reifen,TÜV-Gebühren) Besondere Aufwendungen für Bedienstete (Schutzbekleidung, Aus- und Fortbildung) Schutzanzüge Bayern 2000 Erwerb von bewegl. Sachen des Anlage- vermögens (aus Budget erwirtschaftet) Ausgaben insgesamt	550 7.000 5.000 3.500 7.000 0 3.000 26.050	520,00 0,00 3.414,05 5.333,15 5.390,64 0,00 1.253,78 15.911,62	30,00 7.000,00 1.585,95 -1.833,15 1.609,36 0,00 1.746,22 10.138,38	
	ZUSCHUSSBEDARF insgesamt	26.050	15.911,62	10.138,38	

Gemeinde 0 MARKT NANDLSTADT
 Einzelbudget 1302 Brandschutz FFW Figlsdorf-Aiglsdorf

Haushalts- stelle	Bezeichnung	Haushaltsansatz 2023 EUR	Ergebn. d. Jahresrechn. 2023 EUR	+Verbesserung -Verschlechterung EUR	Amt
1	2	3	4	4	5
1302.1500 .1680	E I N N A H M E N Sonstige Einnahmen (Versicherung) Erstattung von Ausgaben des VwH von übrigen Bereichen Einnahmen insgesamt	0 300 300	0,00 954,81 954,81	0,00 654,81 654,81	
1302.4010 .5000 .5200 .5500 .5600 .5601 .9351	A U S G A B E N Feuerwehrversammlungen Unterhaltung der Grundstücke und bau- lichen Anlagen (Feuerwehrgerätehaus) Geräte, Ausstattungs-u.Ausrüstungsgegen- stände, sonst. Gebrauchsgegenstände Haltung von Fahrzeugen (Kfz-Vers., Betriebsstoffe, Reifen, TÜV-Gebühren) Besondere Aufwendungen für Bedienstete (Schutzbekleidung, Aus- und Fortbildung) Schutzanzüge Bayern 2000 Erwerb von bewegl. Sachen des Anlage- vermögens (aus Budget erwirtschaftet) Ausgaben insgesamt	500 300 4.000 1.600 4.500 0 500 11.400	475,79 0,00 3.243,72 668,83 3.634,88 0,00 0,00 8.023,22	24,21 300,00 756,28 931,17 865,12 0,00 500,00 3.376,78	
	ZUSCHUSSBEDARF insgesamt	11.100	7.068,41	4.031,59	

Einzelbudget

1303 Brandschutz FFW Airischwand

Haushalts- stelle	Bezeichnung	Haushaltsansatz 2023 EUR	Ergeb. d. Jahresrechn. 2023 EUR	+Verbesserung -Verschlechterung EUR	Amt
1	2	3	4	4	5
1303.1500 .1680	E I N N A H M E N Sonstige Einnahmen (Versicherung) Erstattung von Ausgaben des VwH von übrigen Bereichen Einnahmen insgesamt	0 0 0	0,00 0,00 0,00	0,00 0,00 0,00	
1303.4010 .5000 .5200 .5500 .5600 .9351	A U S G A B E N Feuerwehrversammlungen Unterhaltung der Grundstücke und bau- lichen Anlagen (Feuerwehrgerätehaus) Geräte, Ausstattungs-u.Ausrüstungsgegen- stände, sonst. Gebrauchsgegenstände Haltung von Fahrzeugen (Kfz-Vers., Betriebsstoffe, Reifen, TÜV-Gebühren) Besondere Aufwendungen für Bedienstete (Schutzbekleidung, Aus- und Fortbildung) Erwerb von bewegl. Sachen des Anlage- vermögens (aus Budget erwirtschaftet) Ausgaben insgesamt	500 250 2.800 700 2.500 500 7.250	482,60 0,00 2.773,43 676,92 1.321,70 0,00 5.254,65	17,40 250,00 26,57 23,08 1.178,30 500,00 1.995,35	
	ZUSCHUSSBEDARF insgesamt	7.250	5.254,65	1.995,35	

Deckungskreise



Deckungskreis	Deckungsart	Wirkung von Einnahmen	geplante Mittel im Deckungskreis
0004 G-Gegenseitig deckungsfähig	gegenseitig		4.175.950,00
0050 G-Gegenseitig deckungsfähig	gegenseitig		88.250,00
0051 G-Gegenseitig deckungsfähig	gegenseitig		267.200,00
0052 G-Gegenseitig deckungsfähig	gegenseitig		124.900,00
0053 G-Gegenseitig deckungsfähig	gegenseitig		10.150,00
0054 G-Gegenseitig deckungsfähig	gegenseitig		291.900,00
0055 G-Gegenseitig deckungsfähig	gegenseitig		56.300,00
0056 G-Gegenseitig deckungsfähig	gegenseitig		59.100,00
0063 G-Gegenseitig deckungsfähig	gegenseitig		221.650,00
0064 G-Gegenseitig deckungsfähig	gegenseitig		122.300,00
0070 G-Gegenseitig deckungsfähig	gegenseitig		67.000,00
0650 G-Gegenseitig deckungsfähig	gegenseitig		17.450,00
0651 G-Gegenseitig deckungsfähig	gegenseitig		31.500,00
0652 G-Gegenseitig deckungsfähig	gegenseitig		27.100,00
0655 G-Gegenseitig deckungsfähig	gegenseitig		113.300,00
0661 G-Gegenseitig deckungsfähig	gegenseitig		12.300,00
1300 K-Kombinierter Deckungskreis	kombiniert	1	48.900,00
1301 K-Kombinierter Deckungskreis	kombiniert	1	28.900,00
1302 K-Kombinierter Deckungskreis	kombiniert	1	19.100,00
1303 K-Kombinierter Deckungskreis	kombiniert	1	6.400,00
Geplante Mittel in Deckungskreisen gesamt:			5.789.650,00 *

*** Ende der Liste ***

Stand der Rücklagen

Stand der Schulden

Übersicht über den voraussichtlichen Stand der Rücklagen

- in EUR -

Art	Stand zu Beginn des Vorjahres	Voraussichtlicher Stand zu Beginn des Haushaltsjahres
	2023	2024
1. Allgemeine Rücklage	2.689.156	1.785.000

Nachrichtlich**Mindestbetrag der allgemeinen Rücklage:***Ausgaben des Verwaltungshaushaltes der letzten 3 Jahre:*

2021:	9.741.403 EUR
2022:	10.247.511 EUR
2023:	11.156.800 EUR
Gesamtbetrag der letzten 3 Jahre:	31.145.714 EUR
Durchschnitt der letzten 3 Jahre:	10.381.905 EUR
hiervon 1 v. H.:	103.819 EUR

*** Ende der Liste "Übersicht über den voraussichtlichen Stand der Rücklagen" ***

Übersicht

über den voraussichtlichen Stand der Schulden

- in 1.000 Euro -

Art	Voraussichtlicher				
	Stand zu Beginn des Vorjahres	Stand zu Beginn des Haushaltsjahres	Zugang	Abgang	Stand nach Ablauf des Haushaltsjahres
1. Schulden aus Krediten von/vom					
1.1 Bund, LAF, Sondervermögen					
1.2 Land					
1.3 Gemeinden und Gemeindeverbänden					
1.4 Zweckverbänden u. dgl.					
1.5 Sonstigen öffentlichen Bereich					
1.6 Kreditmarkt (Bereiche 5 bis 8, siehe Nr. 1.1 AllgZV KommGrPI)	3.928	3.240		720	2.520
Summe 1	3.928	3.240		720	2.520
davon entfallen auf Maßnahmen, die überwiegend aus Entgelten Dritter finanziert werden	3.928	3.240		720	2.520
2. Innere Darlehen aus Sonderrücklagen					
3. Äußere Kassenkredite					
4. Belastungen aus Rechtsgeschäften, die Kreditaufnahmen wirtschaftlich gleichkommen					
a) Geschäftsbesorgungs- vertrag Bayerngrund/KFB	2.505	2.205		1.350	855
b) Bürgschaften für Vereine	51	47		4	43

Stellenplan

I. Stellenplan
Markt Nandlstadt

1. Beamte

Wahlbeamte und sonstige Beamte (Amtsbezeichnungen)	Besoldungsgruppe	Zahl der Stellen 2024			Zahl der Stellen 2023	Zahl der tatsächlich besetzten Stellen am 30. Juni 2023	Erläuterungen
		insgesamt	mit Amtszulage	darunter bei Stellenobergrenzen nicht berücksichtigt			
1	2	3	4	5	6	7	8
Wahlbeamte sonstige Beamte	A.../B...						
	B						
	A 16	1			1	1	1. Bgm.
	A 15						
	A 14						
	A 13						
	A 13						
	A 12						
	A 11						
	A 10						
	A 9						
	A 9						
	A 8						
	A 7						
	A 6						
<u>Insgesamt</u>		1			1	1	

2. Arbeitnehmer, soweit nicht Sozial- oder Erziehungsdienst

Entgeltgruppe/ Sondervergütung	Zahl der Stellen 2024	Zahl der Stellen 2023	Zahl der tatsächlich besetzten Stellen am 30. Juni 2023	Erläuterungen
12	1	1	1	
11	1	1	1	
10	1,77	2	2	
9 a	6,72	5,21	4,44	
9 b		0,51		
9 c			0,51	
8		1	1	
7	1	1	1	
6	9,27	9,27	10,04	
5	0,13	0,31	0,31	
3	2,47	2,49	2,77	
2	3,32	3,37	3,63	
1	0,18	0,18	0,18	
<u>Insgesamt</u>	26,86	27,34	27,88	

3. Arbeitnehmer im Sozial- oder Erziehungsdienst

Entgeltgruppe/ Sondervergütung	Zahl der Stellen 2024	Zahl der Stellen 2023	Zahl der tatsächlich besetzten Stellen am 30. Juni 2023	Erläuterungen
S 17				
S 16	1,64	0,64	0,64	
S 15	1	1	1	
S 14				
S 13	1	1	1	
S 12				
S 11 b				
S 10				
S 9				
S 8 a	9	10,92	8,31	
S 8 b	1,35	1,08	1,08	
S 6				
S 5				
S 4	2,51	3,36	3,36	
S 3	10,59	11,96	11,96	
S 2	3,13	2	2,18	
<u>Insgesamt</u>	30,22	31,96	29,53	

II. Ergänzende nachrichtliche Angaben

Teilhaushalte (Doppik)/Abschnitte bzw. Unterabschnitte (Kameralistik)

Teilhaushalt (Doppik)/ Abschnitt bzw. Unterabschnitt t (Kameralistik)	Hauptproduktbereich h Produktbereich Produkt Produktgruppe	Beamte																Erläuterungen																																																																																																																																																																																																																																																																																																																																																																																																																																																																																																																																																																																																																																																																																																																																																																																																																																																																																																																																																																																																																																																																																																																																																																																																																																																																																																																																																																																																																																																																																																																																																																																																																																									
		Wahl- beamte	Einteilung der Kopfspalte nach den Besoldungsgruppen							8																																																																																																																																																																																																																																																																																																																																																																																																																																																																																																																																																																																																																																																																																																																																																																																																																																																																																																																																																																																																																																																																																																																																																																																																																																																																																																																																																																																																																																																																																																																																																																																																																																																	
			3	4	5	6	7																																																																																																																																																																																																																																																																																																																																																																																																																																																																																																																																																																																																																																																																																																																																																																																																																																																																																																																																																																																																																																																																																																																																																																																																																																																																																																																																																																																																																																																																																																																																																																																																																																																				
1	2																																																																																																																																																																																																																																																																																																																																																																																																																																																																																																																																																																																																																																																																																																																																																																																																																																																																																																																																																																																																																																																																																																																																																																																																																																																																																																																																																																																																																																																																																																																																																																																																																																																										

III Übersicht über die Bediensteten in Ausbildung

Bezeichnung	Art der Vergütung	vorgesehen für 2024	beschäftigt 30. Juni 2023	Erläuterungen
1	2	3	4	5
Auszubildende/r (Rathaus)	Ausbildungsvergütung	1	0	ab 01.09.2024
Praktikant/in (Kindergärten)	Praktikantenvergütung	1	1	
Berufspraktikant/in (Kindergärten)	Praktikantenvergütung	1	1	
Erzieher/in (PIA)	Ausbildungsvergütung	2	1	
Freiwilliges soziales Jahr	Taschengeld / Verpflegungsgeld	1		
<u>Insgesamt</u>		6	3	

Finanzplan

Einnahmen und Ausgaben nach Arten

lfd. Nr.	Gruppierungs-Nr.	Einnahme- bzw. Ausgabeart	lfd. Haushaltsjahr 2023	Planjahr 2024	1.	2.	3.
					Folgejahr		
					2025	2026	2027
1	2	3	4	5	6	7	8
- 1000 EUR -							
Einnahmen des Verwaltungshaushalts							
=====							
Steuern, allgemeine Zuweisungen und Umlagen							
01	000,001	Grundsteuern A und B	415	416	423	425	426
02	003,004	Gewerbesteuer (brutto)	1.100	930	1.200	1.250	1.300
03	010	Gemeindeanteile an Gemeinschaftssteuern	3.925	4.020	4.000	4.000	4.000
04	012	Umsatzsteuer	78	101	100	100	100
05	02,03	Andere Steuern und steuerähnliche Einnahmen	14	14	14	14	14
06	00-03	Steuern zusammen	5.532	5.481	5.737	5.789	5.840

07	04-06, und 08	Allgemeine Zuweisungen	2.665	2.764	2.788	2.800	2.858
08	07	Allgemeine Umlagen	0	0	0	0	0
09	09	Ausgleichsleistungen	0	0	0	0	0
09	0	Steuern, Allgemeine Zuweisungen und Umlagen zusammen (Hauptgruppe 0)	8.197	8.245	8.525	8.589	8.698

Einnahmen aus Verwaltung und Betrieb							
10	10,11,12	Gebühren und ähnliche Entgelte, zweckgebundene Abgaben	770	971	1.055	1.038	1.057
11	13,14,15	Einnahmen aus Verkauf, Mieten, Pachten, sonstige Verwaltungs- und Betriebseinnahmen	93	115	99	75	75
16,17 Erstattungen von Ausgaben des Verwaltungshaushalts Zuweisungen und Zuschüsse für laufende Zwecke							
12	160,170	vom Bund, ERP-Sondervermögen	52	44	65	44	65
13	161,171	vom Land	1.059	1.076	1.069	1.077	1.079
14	162,163,172,173	von Gemeinden/Gv und Zweckverbänden	265	307	305	315	305
15	164-168,169, 174-178	von sonstigen Bereichen	26	26	13	13	13
19	19	Aufgabenbezogene Leistungsbeteiligung	0	0	0	0	0
16	1	Einnahmen aus Verwaltung und Betrieb zusammen (Hauptgruppe 1)	2.265	2.539	2.606	2.562	2.594

Sonstige Finanzeinnahmen							
17	20	Zinseinnahmen	4	4	2	2	2
18	23	Schuldendiensthilfen	0	0	0	0	0
19	21,22,24-27	Übrige Finanzeinnahmen	691	662	662	662	662
20	280	Zuführung vom Vermögenshaushalt	0	0	0	0	0

Einnahmen und Ausgaben nach Arten

lfd. Nr.	Gruppierungs-Nr.	Einnahme- bzw. Ausgabeart	lfd. Haushaltsjahr 2023	Planjahr 2024	1.	2.	3.
					Folgejahr		
					2025	2026	2027
1	2	3	4	5	6	7	8
- 1000 EUR -							
		(ohne Sonderrücklagen)					
	281	Zuführung vom Vermögenshaushalt	0	0	0	0	0
		(Sonderrücklagen für Abschreibungserlöse aus zuwendungsfinanziertem Vermögen)					
	282	Zuführung vom Vermögenshaushalt	0	0	0	0	0
		(Sonderrücklagen für die Rekultivierung und Nachsorge von Abfallentsorgungsanlagen)					
	283	Zuführung vom Vermögenshaushalt	0	0	0	0	0
		(Sonderrücklagen zum Ausgleich von Gebührenschwankungen)					
	284	Zuführung vom Vermögenshaushalt	0	0	0	0	0
		(Sonderrücklagen für Abschreibungserlöse auf Wiederbeschaffungszeitwerte)					
	285	Zuführung vom Vermögenshaushalt	0	0	0	0	0
		(sonstige Sonderrücklagen)					
	286	Zuführung vom Vermögenshaushalt	0	0	0	0	0
		(sonstige Sonderrücklagen)					
	287	Zuführung vom Vermögenshaushalt	0	0	0	0	0
		(sonstige Sonderrücklagen)					
	288	Zuführung vom Vermögenshaushalt	0	0	0	0	0
		(sonstige Sonderrücklagen)					
	289	Zuführung vom Vermögenshaushalt	0	0	0	0	0
		(sonstige Sonderrücklagen)					
20	2	Sonstige Finanzeinnahmen zusammen (Hauptgruppe 2)	695	666	664	664	664

21	0-2	Einnahmen des Verwaltungshaushalts zusammen (Hauptgruppe 0-2)	11.157	11.450	11.795	11.815	11.956
=====							
Einnahmen des Vermögenshaushalts							
=====							
22	30	Zuführung vom Verwaltungshaushalt					
	300	Zuführung vom Verwaltungshaushalt	311	88	359	345	361
		(ohne Sonderrücklagen)					
	301	Zuführung vom Verwaltungshaushalt	32	0	0	0	0
		(Sonderrücklagen für Abschreibungserlöse aus zuwendungsfinanziertem Vermögen)					
	302	Zuführung vom Verwaltungshaushalt	0	0	0	0	0
		(Sonderrücklagen für die Rekultivierung und Nachsorge von Abfallentsorgungsanlagen)					

Einnahmen und Ausgaben nach Arten

lfd. Nr.	Gruppierungs-Nr.	Einnahme- bzw. Ausgabeart	lfd. Haushaltsjahr 2023	Planjahr 2024	1.	2.	3.
					Folgejahr		
					2025	2026	2027
1	2	3	4	5	6	7	8
- 1000 EUR -							
	303	Zuführung vom Verwaltungshaushalt (Sonderrücklagen zum Ausgleich von Gebührenschwankungen)	0	0	0	0	0
	304	Zuführung vom Verwaltungshaushalt (Sonderrücklagen für Abschreibungserlöse auf Wiederbeschaffungszeitwerte)	0	0	0	0	0
	305	Zuführung vom Verwaltungshaushalt (sonstige Sonderrücklagen)	0	0	0	0	0
	306	Zuführung vom Verwaltungshaushalt (sonstige Sonderrücklagen)	0	0	0	0	0
	307	Zuführung vom Verwaltungshaushalt (sonstige Sonderrücklagen)	0	0	0	0	0
	308	Zuführung vom Verwaltungshaushalt (sonstige Sonderrücklagen)	0	0	0	0	0
	309	Zuführung vom Verwaltungshaushalt (sonstige Sonderrücklagen)	0	0	0	0	0
23	31	Entnahmen aus Rücklagen					
	310	Entnahmen aus Rücklagen (ohne Sonderrücklagen)	2.685	1.785	1.492	2.233	1.059
	311	Entnahmen aus Sonderrücklagen für Abschreibungserlöse auf zuwendungsfinanziertes Vermögen	0	0	0	0	0
	312	Entnahmen aus Sonderrücklagen für die Rekultivierung und Nachsorge von Abfallentsorgungsanlagen	0	0	0	0	0
	313	Entnahmen aus Sonderrücklagen zum Ausgleich von Gebührenschwankungen	0	0	0	0	0
	314	Entnahmen aus Sonderrücklagen für Abschreibungserlöse auf Wiederbeschaffungszeitwerte	0	0	0	0	0
	315	Entnahmen aus Sonderrücklagen für im Haushaltsjahr nicht verausgabte wiederkehrende Beiträge	0	0	0	0	0
	316	Entnahmen aus sonstigen Sonderrücklagen	0	0	0	0	0
	317	Entnahmen aus sonstigen Sonderrücklagen	0	0	0	0	0
	318	Entnahmen aus sonstigen Sonderrücklagen	0	0	0	0	0
	319	Entnahmen aus sonstigen Sonderrücklagen	0	0	0	0	0
24	32,33,34	Rückflüsse von Darlehen und von Kapitaleinlagen, Einnahmen aus der Veräußerung von Beteiligungen und von Sachen des Anlagevermögens	2.600	1.200	500	200	200
25	35	Beiträge und ähnliche Entgelte	355	2.255	415	15	15

Einnahmen und Ausgaben nach Arten

lfd. Nr.	Gruppierungs-Nr.	Einnahme- bzw. Ausgabeart	lfd. Haushaltsjahr 2023	Planjahr 2024	1.	2.	3.
					Folgejahr		
					2025	2026	2027
1	2	3	4	5	6	7	8
					- 1000 EUR -		
36		Zuweisungen und Zuschüsse für Investitionen und Investitionsförderungsmaßnahmen					
26	360	vom Bund, ERP-Sondervermögen	0	0	0	0	0
27	361	vom Land	696	676	327	227	127
28	362,363	von Gemeinden/Gv und Zweckverbänden	0	0	0	0	0
29	364-368	von sonstigen Bereichen	0	0	0	0	0
37		Einnahmen aus Krediten und inneren Darlehen					
30	370	vom Bund, ERP-Sondervermögen	0	0	0	0	0
31	371	vom Land	0	0	0	0	0
32	372,373	von Gemeinden/Gv und Zweckverbänden	0	0	0	0	0
33	374,375,376, 377,378	von sonstigen öffentlichen Bereich und Kreditmarkt	0	0	3.000	2.000	2.000
34	379	Innere Darlehen	0	0	0	0	0
35	3	Einnahmen des Vermögenshaushalts zusammen (Hauptgruppe 3) =====	6.679	6.004	6.093	5.020	3.762
36	0-3	Summe der Einnahmen (Hauptgruppen 0-3) =====	17.836	17.454	17.888	16.835	15.718

Einnahmen und Ausgaben nach Arten

lfd. Nr.	Gruppierungs-Nr.	Einnahme- bzw. Ausgabeart	lfd. Haushaltsjahr 2023	Planjahr 2024	1.	2.	3.
					Folgejahr		
					2025	2026	2027
1	2	3	4	5	6	7	8
- 1000 EUR -							
Ausgaben des Verwaltungshaushalts							
=====							
37	40-47	Personalausgaben (Hauptgruppe 4)	3.847	4.229	4.356	4.419	4.458

Sächlicher Verwaltungs- und Betriebsaufwand							
38	50-66	Sächlicher Verwaltungs- und Betriebsaufwand (ohne Gruppen 67 und 68)	2.185	2.001	1.807	1.757	1.808
39	670-678	Erstattungen von Ausgaben des Verwaltungshaushalts	32	42	43	43	44
40	679	Innere Verrechnungen	20	20	7	7	7
41	68	Kalkulatorische Kosten	531	502	503	504	505
69	69	Aufgabenbezogene Leistungsbeteiligung	0	0	0	0	0
42	5/6	Sächlicher Verwaltungs- und Betriebsaufwand zusammen (Hauptgruppe 5/6)	2.768	2.565	2.360	2.311	2.364

Zuweisungen und Zuschüsse (nicht für Investitionen)							
43	70	Zuschüsse für laufende Zwecke an soziale oder ähnliche Einrichtungen	85	80	80	81	81
71,72 Zuweisungen und sonst. Zuschüsse für lfd. Zwecke, Schuldendiensthilfen							
44	710	an Bund, ERP-Sondervermögen	0	0	0	0	0
45	711	an Land	4	5	5	5	5
46	712,713,722,723	an Gemeinden/Gv, an Zweckverbände und dgl.	950	910	990	1.000	980
47	715,716,725,726	an kommunale und sonstige öffentliche Sonderrechnungen	0	0	0	0	0
48	714,717,718,724,727,728	an übrige Bereiche	0	0	0	0	0
49	73-78	Leistungen der Sozialhilfe u.ä.	2	6	1	1	1
79	79	Leistungen nach dem Asylbewerberleistungsgesetz	0	0	0	0	0
50	7	Zuweisungen und Zuschüsse zusammen (Hauptgruppe 7)	1.041	1.001	1.076	1.087	1.067

55 Zuführung zum Vermögenshaushalt							
51	80	Zinsausgaben	95	102	120	130	135
52	81	Gewerbesteuerumlage	100	105	105	105	105
53	82,83	Allgemeine Zuweisungen und Umlagen	2.947	3.341	3.400	3.400	3.450
54	84,85	Weitere Finanzausgaben, Deckungsreserve	18	20	20	20	20

Einnahmen und Ausgaben nach Arten

lfd. Nr.	Gruppierungs-Nr.	Einnahme- bzw. Ausgabeart	lfd. Haushaltsjahr 2023	Planjahr 2024	1.	2.	3.
					Folgejahr		
					2025	2026	2027
1	2	3	4	5	6	7	8
- 1000 EUR -							
55	860	Zuführung zum Vermögenshaushalt (ohne Sonderrücklagen)	311	88	359	345	361
	861	Zuführungen zum Vermögenshaushalt (Sonderrücklagen für Abschreibungserlöse aus zuwendungsfinanziertem Vermögen)	32	0	0	0	0
	862	Zuführungen zum Vermögenshaushalt (Sonderrücklagen für die Rekultivierung und Nachsorge von Abfallentsorgungsanlagen)	0	0	0	0	0
	863	Zuführungen zum Vermögenshaushalt (Sonderrücklagen zum Ausgleich von Gebührenschwankungen)	0	0	0	0	0
	864	Zuführung zum Vermögenshaushalt (Sonderrücklagen für Abschreibungserlöse auf Wiederbeschaffungszeitwerte)	0	0	0	0	0
	865	Zuführung zum Vermögenshaushalt (sonstige Sonderrücklagen)	0	0	0	0	0
	866	Zuführung zum Vermögenshaushalt (sonstige Sonderrücklagen)	0	0	0	0	0
	867	Zuführung zum Vermögenshaushalt (sonstige Sonderrücklagen)	0	0	0	0	0
	868	Zuführung zum Vermögenshaushalt (sonstige Sonderrücklagen)	0	0	0	0	0
	869	Zuführung zum Vermögenshaushalt (sonstige Sonderrücklagen)	0	0	0	0	0
56	8	Sonstige Finanzausgaben zusammen (Hauptgruppe 8)	3.503	3.656	4.004	4.000	4.071

57	4-8	Ausgaben des Verwaltungshaushalts zusammen (Hauptgruppen 4-8)	11.159	11.451	11.796	11.817	11.960
=====							
Ausgaben des Vermögenshaushalts							
=====							
	92,98	Gewährung von Darlehen, Zuweisungen und Zuschüsse für Investitionen					
58	980	an Bund	0	0	0	0	0
59	981	an Land	0	0	0	0	0
60	922,982,923,983	an Gemeinden/Gv, an Zweckverbände und dgl.	300	500	500	600	600
61	924-928,984-988	an übrige Bereiche	50	166	0	0	0
62	930,931	Erwerb Anlagevermögen	0	0	0	0	0

Einnahmen und Ausgaben nach Arten

lfd. Nr.	Gruppierungs-Nr.	Einnahme- bzw. Ausgabeart	lfd. Haushaltsjahr 2023	Planjahr 2024	1.	2.	3.
					Folgejahr		
					2025	2026	2027
1	2	3	4	5	6	7	8
- 1000 EUR -							
		(ohne Baumaßnahmen), Kapitaleinlagen, Wertpapiere					
63	932	Erwerb von Grundstücken, grundstücksgleichen Rechten, baulichen Anlagen	1.750	900	850	750	750
64	935	Erwerb von beweglichen Sachen des Anlagevermögens	172	160	58	58	58
	936	Anteilsrechte	0	0	0	0	0
	937	Investmentzertifikate	0	0	0	0	0
	938	Kauf von Finanzderivaten	0	0	0	0	0
	939	sonstige Ausgaben	0	0	0	0	0
65	94,95,96	Baumaßnahmen	2.987	2.131	2.032	2.152	1.307
66	92-96,98	Investitionen und Investitions- förderungsmaßnahmen Gesamt	5.259	3.857	3.440	3.560	2.715
67	90	Zuführungen zum Verwaltungshaushalt	0	0	0	0	0
68	91	Zuführungen an Rücklagen					
	910	Zuführungen an Rücklagen (ohne Sonderrücklagen)	909	1.427	2.233	1.059	597
	911	Zuführungen an Sonderrücklagen für Abschreibungserlöse auf zuwendungsfinanziertes Vermögen	0	0	0	0	0
	912	Zuführungen an Sonderrücklagen für die Rekultivierung von Abfallentsorgungsanlagen	0	0	0	0	0
	913	Zuführungen an Sonderrücklagen zum Ausgleich von Gebührenschwankungen	0	0	0	0	0
	914	Zuführungen an Sonderrücklagen für Abschreibungserlöse auf Wiederbeschaffungszeitwerte	0	0	0	0	0
	915	Zuführungen an Sonderrücklagen für im Haushaltsjahr nicht verausgabte wiederkehrende Beiträge	0	0	0	0	0
	916	Zuführungen an sonstige Sonderrücklagen	0	0	0	0	0
	917	Zuführungen an sonstige Sonderrücklagen	0	0	0	0	0
	918	Zuführungen an sonstige Sonderrücklagen	0	0	0	0	0
	919	Zuführungen an sonstige Sonderrücklagen	0	0	0	0	0
69	970	Tilgung von Krediten, Rückzahlung von inneren Darlehen an Bund	0	0	0	0	0
70	971	an Land	0	0	0	0	0
71	972, 973	an Gemeinden/Gv, an Zweckverbände und dgl.	0	0	0	0	0

Einnahmen und Ausgaben nach Arten

lfd. Nr.	Gruppierungs-Nr.	Einnahme- bzw. Ausgabeart	lfd. Haus- haltsjahr 2023	Planjahr 2024	1.	2.	3.
					Folgejahr		
					2025	2026	2027
1	2	3	4	5	6	7	8
- 1000 EUR -							
72	974-978	an übrige Bereiche	511	720	420	400	450
73	979	Innere Verrechnungen	0	0	0	0	0
74	992	Deckung von Fehlbeträgen (Soll-Fehlbeträgen)	0	0	0	0	0
75	990,991	Übrige Ausgaben des Vermögenshaushalts	0	0	0	0	0
76	90,91,97,99	Sonstige Ausgaben des Vermögenshaushalts zusammen	1.420	2.147	2.653	1.459	1.047
77	9	Ausgaben des Vermögenshaushalts zusammen (Hauptgruppe 9)	6.679	6.004	6.093	5.019	3.762
78	4-9	Summe der Ausgaben (Hauptgruppen 4-9)	17.838	17.455	17.889	16.836	15.722

*** Ende der Liste "Einnahmen und Ausgaben nach Arten" ***

Investitions- programm

Gemeinde 0 MARKT NANDLSTADT

Investitionen und Investitionsförderungsmaßnahmen nach Aufgabenbereichen

		A u s g a b e n				E i n n a h m e n			
		Gesamt bisher	lfd. Plan-	1. 2. 3.					
		lfd. Ausg.-	HHJ	F o l g e j a h r					Kommentar
		Nr. Bedarf gestellt	2023	2024	2025	2026	2027	lfd. Plan- HHJ	2023 2024 2025 2026 2027
Gliederung Aufgabenbereiche									
- in 1000 EUR -									
43,46	Einrichtungen der Sozialhilfe, Kriegsgräberfürsorge und Jugendhilfe	15	1.584	5	126	449	522	514	514
40,47	Übriges	16	0	0	0	0	0	0	0
4	Epl. 4 zusammen	17	1.584	5	126	449	522	514	514
Gesundheit, Sport, Erholung									
51	Krankenhäuser	18	0	0	0	0	0	0	0
50,54	Sonstige Einrichtungen des Gesundheitswesens	19	0	0	0	0	0	0	0
55,56,57	Sport, Badeanstalten	20	201	0	251	141	81	6	6
58,59	Übriges	21	0	0	0	0	0	0	0
5	Epl. 5 zusammen	22	201	0	251	141	81	6	6
Bau- und Wohnungswesen, Verkehr									
63-66	Straßen	23	753	0	1.443	753	340	340	335
60,61,62,67-6Übriges		24	1.067	0	1.471	610	875	625	585
9									
6	Epl. 6 zusammen	25	1.820	0	2.914	1.363	1.215	965	920
Öffentliche Einrichtungen, Wirtschaftsförderung									
70	Abwasserbeseitigung	26	530	5.620	785	410	50	50	50
72	Abfallbeseitigung	27	0	0	0	0	0	0	0

