



Markt Nandlstadt

Haushaltsplan 2025

Inhaltsverzeichnis

	Seite
1. Haushaltssatzung und Beschlussfassung	5
2. Vorbericht	11
3. Gesamtplan	29
4. Gliederungs- und Gruppierungsplan	35
5. Verwaltungshaushalt	49
6. Vermögenshaushalt	121
7. Budgetplan	157
8. Deckungskreise	167
9. Stand der Rücklagen/ Stand der Schulden	171
10. Stellenplan	177
11. Finanzplan	185
12. Investitionsprogramm	195

Haushaltssatzung

und

Haushaltsplan

Markt Nandlstadt

Haushaltsjahr 2025

- | | | | |
|----|--|--|-----------|
| 1. | Einwohnerzahl: | Nach der Fortschreibung am 31.12.2023 | 5.643 |
| | | Nach der letzten amtlichen Volkszählung vom 25. Mai 1987 | 3.203 |
| | | | |
| 2. | Gesamtfläche der Gemeindeflur: | | 3.431 ha |
| | | | |
| 3. | Steuersätze (Hebesätze) | | |
| | Grundsteuer A (land- u. forstwirtschaftliche Betriebe) | | 290 v. H. |
| | Grundsteuer B (sonstige Grundstücke) | | 290 v. H. |
| | Gewerbsteuer | | 340 v. H. |

Haushaltssatzung des Marktes Nandlstadt (Landkreis Freising) für das Haushaltsjahr 2025

Auf Grund der Art. 63 ff. der Gemeindeordnung erlässt der Markt folgende Haushaltssatzung:

§ 1

Der als Anlage beigefügte Haushaltsplan für das Haushaltsjahr 2025 wird hiermit festgesetzt; er schließt

im Verwaltungshaushalt	in den Einnahmen und Ausgaben mit	12.165.970,-- Euro
und		
im Vermögenshaushalt	in den Einnahmen und Ausgaben mit	5.944.745,-- Euro
ab.		

§ 2

Kreditaufnahmen für Investitionen und Investitionsförderungsmaßnahmen sind nicht vorgesehen.

§ 3

Verpflichtungsermächtigungen im Vermögenshaushalt werden nicht festgesetzt.

§ 4

Die Steuersätze (Hebesätze) für nachstehende Gemeindesteuern werden wie folgt festgesetzt:

- | | | |
|----|--|-----------|
| 1. | Grundsteuer | |
| | a) für die land- und forstwirtschaftliche Betriebe (A) | 290 v. H. |
| | b) für die Grundstücke (B) | 290 v. H. |
| 2. | Gewerbsteuer | 340 v. H. |

§ 5

Der Höchstbetrag der Kassenkredite zur rechtzeitigen Leistung von Ausgaben nach dem Haushaltsplan wird auf 1.500.000, -- Euro festgesetzt.

§ 6

Weitere Festsetzungen werden nicht vorgenommen.

§ 7

Diese Haushaltssatzung tritt mit dem 01. Januar 2025 in Kraft.

Nandlstadt, den

Markt Nandlstadt

Betz, 1. Bürgermeister

Vorbericht

Vorbericht zum Haushaltsplan 2025

§ 2 Abs. 2 Nr. 1 KommHV

Entwicklung der Einwohnerzahlen

Stand der Einwohner *)	
31.12.1998	4.701
31.12.1999	4.694
31.12.2000	4.745
31.12.2001	4.855
31.12.2002	4.936
31.12.2003	4.989
31.12.2004	5.032
31.12.2005	5.024
31.12.2006	4.963
31.12.2007	4.974
31.12.2008	4.967
31.12.2009	4.949
31.12.2010	4.977
31.12.2011	5.026
31.12.2012	4.976
31.12.2013	5.029
31.12.2014	5.097
31.12.2015	5.120
31.12.2016	5.223
31.12.2017	5.280
31.12.2018	5.318
31.12.2019	5.306
31.12.2020	5.312
31.12.2021	5.431
31.12.2022	5.587
31.12.2023	5.643

*) offizielle Zahlen vom Landesamt für Statistik und Datenverarbeitung

1. Rückblick auf das Haushaltsjahr 2024

Der Haushalt 2024 wurde in der öffentlichen Marktratssitzung vom 14.03.2024 verabschiedet, die rechtsaufsichtliche Würdigung durch das Landratsamt Freising erfolgt am 27.03.2024.

Einnahmen:

Die größten Einnahmen 2024 lauten folgendermaßen:

	Ansatz	Ergebnis	Unterschied
Gemeindeanteil an der Einkommenst.	4.020.000 €	4.076.397 €	56.397 €
Schlüsselzuweisungen vom Land	2.271.800 €	2.271.828 €	28 €
Verbesserungsbeiträge Kläranlage	2.200.000 €	1.835.570 €	-364.430 €
Gewerbesteuer	930.000 €	979.459 €	49.459 €
Grundsteuer A + B	416.000 €	410.907 €	-5.093 €
Einkommensteuer-Ersatzleistungen	315.000 €	312.073 €	-2.927 €
Gemeindeanteil an der Umsatzsteuer	101.000 €	99.209 €	-1.791 €
Finanzzuweisungen	99.500 €	102.912 €	3.412 €
Anteil Grunderwerbsteuer	55.000 €	78.252 €	23.252 €
Hundesteuer	14.000 €	15.320 €	1.320 €

Die Einnahmen-Ansätze konnten weitestgehend erreicht werden, lediglich bei den Verbesserungsbeiträgen wurde der Ansatz deutlich verfehlt, der Restbetrag ist für das Haushaltsjahr 2025 eingeplant.

Ausgaben:

Nach dem vorl. Rechnungsergebnis 2024 ist mit einer Zuführung vom Verwaltungs- an den Vermögenshaushalt in Höhe von 480.000 € zu rechnen.
Der Ansatz von 88.400 € konnte somit übertroffen werden.

Personalkosten sind in Höhe von 4.108.196 (Ansatz: 4.229.350 €) angefallen.

An Schulden wurden 670.628 € getilgt.
Zudem konnte das Baugebiet Nord-West II endabgerechnet werden.
An den Erschließungsträger wurden rund 1,2 Mio. € ausbezahlt.

Die Rücklage zum Jahresende beträgt ca. 3,150 Mio €.
Dieser Betrag steht 2025 als Entnahme aus der Rücklage wieder zur Verfügung.

Entwicklung des Haushaltsvolumens:

Jahr	Gesamt	VWHH	VMHH
2019	15.361.520 €	9.136.425 €	6.225.095 €
2020	16.983.450 €	9.759.900 €	7.223.550 €
2021	18.781.800 €	9.756.300 €	9.025.500 €
2022	19.259.050 €	10.161.550 €	9.097.500 €
2023	17.834.800 €	11.156.800 €	6.678.000 €
2024	17.454.500 €	11.450.300 €	6.004.200 €
2025	18.110.715 €	12.165.970 €	5.944.745 €

2. Einnahmen im Verwaltungshaushalt

2.1 Steuern und Zuweisungen

Vom bayer. Landesamt für Statistik und Datenverarbeitung wurden folgende Zuweisungen prognostiziert:

Gemeindeanteil an der Einkommensteuer	4.262.000 € (Vorjahr: 4.076.397 €)
Schlüsselzuweisungen vom Land	2.668.800 € (Vorjahr: 2.171.828 €)
Einkommensteuer-Ersatzleistungen	309.500 € (Vorjahr: 312.073 €)
Finanzzuweisungen	103.950 € (Vorjahr: 102.912 €)
Gemeindeanteil an der Umsatzsteuer	98.500 € (Vorjahr: 99.209 €)

Realsteuern:

- Gewerbesteuer

Bei einem unveränderten Hebesatz von 340 % wird mit 975.000 € an Gewerbesteuer-Einnahmen gerechnet. Die entspricht etwa dem Ergebnis des Vorjahres.

Grundsteuer A + B

Nach der Grundsteuerreform, die zum 01.01.2025 in Kraft trat, hat sich der Marktrat sowie der Finanzausschuss ausgiebig mit der Thematik beschäftigt.

In der Sitzung vom 12.12.2024 wurde nun eine Hebesatz-Satzung erlassen, nach derer die bisherigen Hebesätze von 290 % beibehalten werden. In Summe wird dies wohl zu dezenten Mehreinnahmen führen.

2.2 Gebühren

Gebühreneinnahmen sind in Höhe des Vorjahres zu erwarten, Änderungen sind nicht eingeplant.

2.3 Sonstige Einnahmen

Vom Schulverband Nandlstadt werden folgende Einnahmen erwartet:

Verwaltungskostenpauschale Rathausmitarbeiter 52.000 €
Erstattung Arbeiten durch das Bauhofpersonal 10.000 €
Benutzungsgebühren für die Dreifachturnhalle 20.700 €.

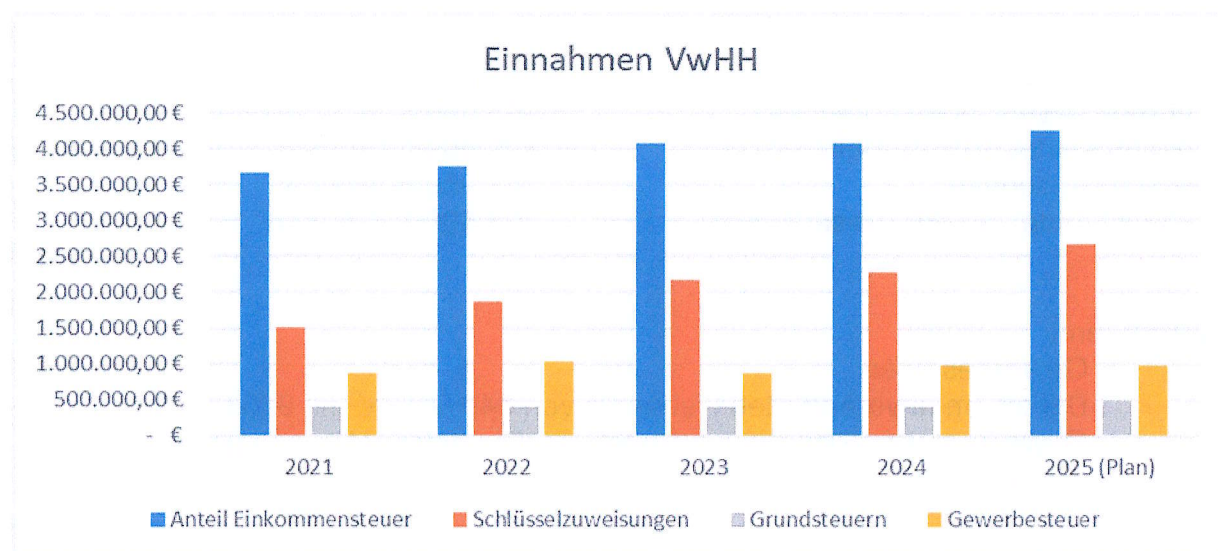
Zinseinnahmen auf das Tagestermingeldkonto werden in Höhe von 9.500 € erwartet.

Die Konzessionsabgabe von E.ON ist wie im Vorjahr mit 135.000 € angesetzt.

Miet- und Pachteinnahmen werden wohl geringer ausfallen als in den Vorjahren, da

bestehende Mietverträge gekündigt wurden (Bahnhofstraße 2) oder ein Verkauf des Gebäudes (Bräuanger 2) vorgesehen ist.
Die Einnahmenansätze wurden entsprechend angepasst.

Übersicht der größten Einnahmen im Verwaltungshaushalt:



	2021	2022	2023	2024	2025 (Plan)
Anteil Einkommensteuer	3.662.731,00 €	3.747.765,00 €	4.073.286,00 €	4.076.397,00 €	4.262.000,00 €
Schlüsselzuweisungen	1.509.500,00 €	1.872.144,00 €	2.160.504,00 €	2.271.828,00 €	2.668.800,00 €
Grundsteuern	402.930,00 €	402.967,00 €	406.914,00 €	410.907,00 €	485.000,00 €
Gewerbesteuer	863.123,00 €	1.031.040,00 €	874.960,00 €	979.459,00 €	975.000,00 €

3. Ausgaben im Verwaltungshaushalt

3.1 Personalkosten

Die Personalausgaben sind auch im Haushalt 2025 der größte Ausgabeposten im Verwaltungshaushalt.

In Summe wurden hier 4.488.925 € eingestellt.

Dies entspricht einer Steigerung von 6,14 % zum Vorjahr.

3.2 Zuschüsse und Zuweisungen

Der Unterhaltszuschuss des Marktes an den Schulverband Nandlstadt für die außerschulische Nutzung des Hallenbades ist wie im Vorjahr mit 60.000 € geplant.

Die Volkshochschule wird einen Zuschuss über 10.000 € erhalten.

3.3 Kreisumlage

Der Landkreis Freising hat den Hebesatz der Kreisumlage um 1,5 % Prozentpunkte auf nunmehr 52,9 % erhöht.

Trotz leicht gesunkener Umlagekraft des Marktes Nandlstadt ergibt sich dadurch eine Erhöhung der Umlagezahlung.

<u>Jahr</u>	<u>Umlage</u>	<u>Hebesatz</u>
2013	1.543.264 €	49,9 %
2014	1.776.793 €	47,9 %
2015	1.751.820 €	47,9 %
2016	2.007.571 €	47,9 %
2017	2.064.098 €	47,9 %
2018	2.180.691 €	47,9 %
2019	2.448.314 €	47,9 %
2020	2.528.247 €	47,9 %
2021	2.802.949 €	47,9 %
2022	2.650.418 €	47,9 %
2023	2.946.153 €	49,9 %
2024	3.340.209 €	51,4 %
2025 (Plan)	3.383.000 €	52,9 %

3.4 Gewerbesteuerumlage

Die Gewerbesteuerumlage ist mit 120.000 € angesetzt (Ergebnis Vorjahr: 116.208 €).

3.5 Schulverbandsumlage

Gemäß Artikel 9 des Bayerischen Schulfinanzierungsgesetzes erhebt der Schulverband Nandlstadt für seinen durch sonstige Einnahmen nicht gedeckten Bedarf eine Schulverbandsumlage von seinen Mitgliedern, um seinen Finanzbedarf zu decken. Grundlage für die Umlage stellt die Anzahl der Verbandsschüler dar.

Aufgrund der gemeldeten Schülerzahlen zum Stichtag 01.10.2024 ergibt sich für den Markt Nandlstadt eine weiterhin steigende Verwaltungsumlage.

2015	-	467.224 €
2016	-	477.305 €
2017	-	273.498 €
2018	-	414.793 €
2019	-	425.700 €
2020	-	555.394 €
2021	-	578.174 €
2022	-	601.068 €
2023	-	623.411 €
2024	-	685.922 €
2025 (Plan)	-	760.000 €

3.6 Zinsausgaben

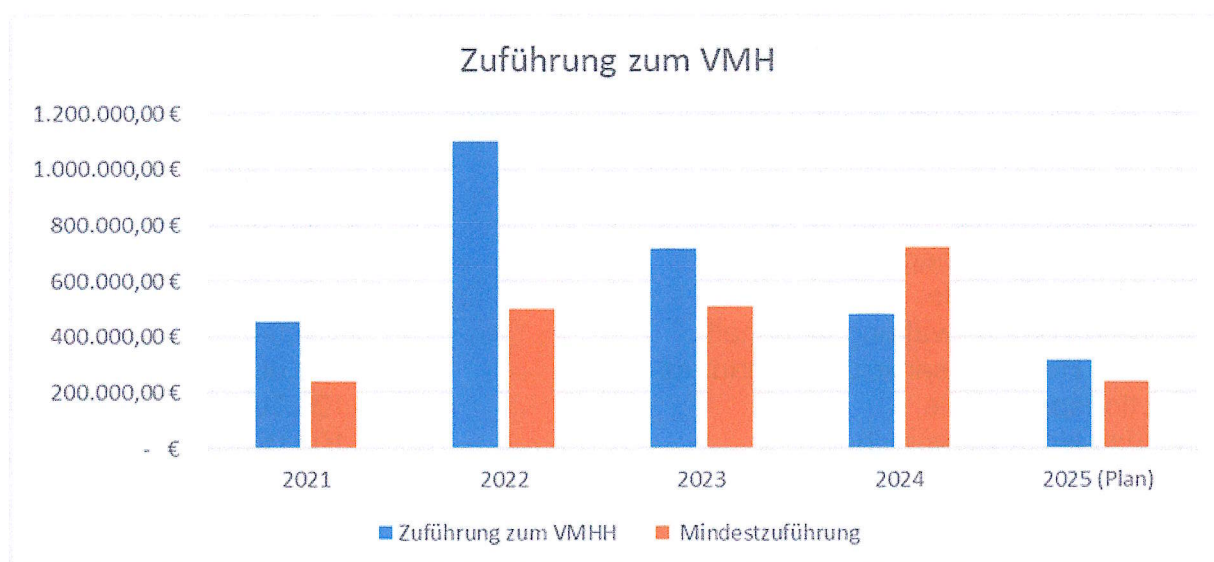
An Zinszahlungen sind 82.000 € (Ergebnis 2024: 100.912 €) angesetzt.

Aufgrund erheblicher Tilgungsleistung im Vorjahr sowie einer langfristigen Zinsbindung für laufende Verträge kann hier mit einer geringeren Belastung gerechnet werden.

3.7 Zuführung zum Vermögenshaushalt

Die Zuführung zum Vermögenshaushalt muss gem. § 22 Abs. 1 Satz 2 KommHV-K mindestens so hoch sein, dass damit die ordentliche Tilgung der Kredite abgedeckt werden kann.

Mit der geplanten Zuführung von 316.945 € und einer Kredittilgung von 240.000 € wird diese Vorgabe eingehalten.



	2021	2022	2023	2024	2025 (Plan)
Zuführung zum VMHH	454.000,00 €	1.100.000,00 €	714.000,00 €	480.000,00 €	316.945,00 €
Mindestzuführung	237.500,00 €	498.500,00 €	510.500,00 €	720.000,00 €	240.000,00 €

4. Einnahmen im Vermögenshaushalt

Im Vermögenshaushalt wird mit folgenden Einnahmen gerechnet:

Entnahme Rücklagen:	3.150.000 €
Beiträge Kläranlage	950.000 €
Verkauf von Gewerbegrund	570.000 €
Grundstücksverkäufe	350.000 €
Zuführung vom Verwaltungshaushalt	316.945 €
Zuschuss Heizungssanierung Johannes-KiGa	140.000 €
Investitionspauschale	126.500 €
Zuschuss Hochwasserschutz	105.000 €

5. Ausgaben im Vermögenshaushalt

5.1 Baumaßnahmen

Folgende Baumaßnahmen sind 2025 vorgesehen:

Allgem. Straßenbau (einschl. Parkplätze)	450.000 €
Abwasserkanal - Tiefbau	400.000 €
Feuerwehrhaus Airischwand	400.000 €
Kloster – Containeranlage	300.000 €
Umbau CSU-Gebäude	200.000 €
Johannes-KiGa Heizungssanierung Restz.	165.000 €
Hochwasserschutz	100.000 €
Radwegebau	80.000 €
Waldbad – WC-Anlagen	80.000 €
Gehwege	80.000 €
Rathaus – Umbau Trauungszimmer	75.000 €
Friedhofsgestaltung	75.000 €
Bauhof/FW – Heizung	75.000 €
Korbinian-KiGa	35.000 €
Brückensanierungen	30.000 €
Feuerwehrhaus Aiglsdorf (Planung Umbau)	30.000 €
Feuerwehr Nandlstadt	25.000 €
PV-Anlagen auf gem. Gebäuden	25.000 €

5.2 Erwerb von Grundstücken

Hier sind folgende Summen vorgesehen:

Bauland	450.000 €
Gewerbegrund	200.000 €
Allgem. Grunderwerb	200.000 €
Straßen- u. Radwegebau	50.000 €

5.3 Erwerb von bewegl. Sachen des Anlagevermögens

An größeren Vermögensgegenständen sollen angeschafft werden:

Rathaus (Büroausstattung EDV)	82.000 €
Feuerwehren (div. Feuerwehrgerätschaften)	35.000 €
Katastrophenschutz (Tank)	10.000 €
Kindergärten	35.000 €
Div. Gerätschaften Bauhof	25.800 €

5.4 Investitionsumlage an den Schulverband

Gerade der Schulverband steht vor herausfordernden Zeiten. Die bevorstehenden Um- bzw. Erweiterungsbaumaßnahmen fordern alle beteiligten Gemeinden.

Im Haushaltsjahr 2025 ist eine Investitionsumlage über 700.000 € vorgesehen.

Entwicklung der Umlagezahlungen:

2014	-	321.041 €
2015	-	261.573 €
2016	-	0 €
2017	-	79.648 €
2018	-	300.440 €
2019	-	0 €
2020	-	88.109 €
2021	-	129.037 €
2022	-	395.349 €
2023	-	296.080 €
2024	-	489.446 €
2025 (Plan)	-	700.000 €

6. Rücklagen/Schulden

6.1 Entwicklung der Rücklagen

01.01.2017	-	4.375.964 €
01.01.2018	-	4.125.321 €
01.01.2019	-	2.659.509 €
01.01.2020	-	3.131.801 €
01.01.2021	-	3.332.593 €
01.01.2022	-	6.667.525 €
01.01.2023	-	2.689.157 €
01.01.2024	-	1.898.239 €
01.01.2025	-	3.150.000 €
01.01.2026 (Plan)	-	985.445 €

Die Mindestrücklage nach § 20 Abs. 2 KommHV-K in Höhe von 1 % der Ausgaben des Verwaltungshaushalts nach dem Durchschnitt der letzten 3 Jahre ist gegeben.

6.2 Entwicklung des Schuldenstandes

Aktuelle Schulden (Stand 01.01.2025):

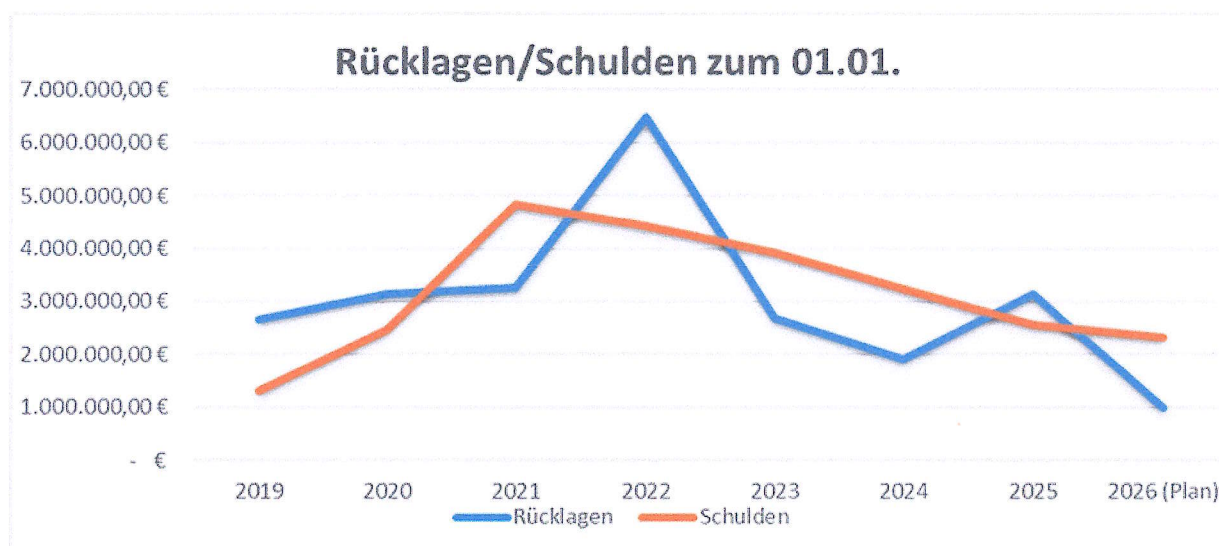
	€	Zinssatz	Tilgung/Jahr
Kläranlage	2.281.250 €	3,49 %	125.000 €
Kläranlage	109.262 €	variabel	109.262 €
Rückewagen	4.198 €	1,00 %	4.198 €
Gesamt	2.394.710 €		238.460 €

Soweit für die Kasse keine anderen Mittel zur Verfügung stehen können Kassenkredite aufgenommen werden.

Der Höchstbetrag der Kassenkredite wird auf 1,5 Mio. € festgesetzt.

Entwicklung der Verschuldung:

			Pro Kopf
01.01.2016	-	1.897.000 €	377 €
01.01.2017	-	1.711.000 €	336 €
01.01.2018	-	1.468.000 €	288 €
01.01.2019	-	1.300.000 €	249 €
01.01.2020	-	2.472.000 €	465 €
01.01.2021	-	4.842.000 €	910 €
01.01.2022	-	4.432.414 €	835 €
01.01.2023	-	3.927.913 €	742 €
01.01.2024	-	3.240.164 €	629 €
01.01.2025	-	2.569.556 €	451 €
01.01.2026 (Plan)	-	2.146.884 €	380 €



	2019	2020	2021	2022	2023	2024	2025	2026 (Plan)
Rücklagen	2.659.509,00 €	3.131.801,00 €	3.260.000,00 €	6.480.000,00 €	2.685.000,00 €	1.898.239,00 €	3.150.000,00 €	985.445,00 €
Schulden	1.300.000,00 €	2.472.000,00 €	4.842.000,00 €	4.432.414,00 €	3.927.913,00 €	3.240.000,00 €	2.569.556,00 €	2.146.884,00 €

Nandlstadt, 14.03.2025

Martin Anneser
Kämmerer

Eckdaten zum Haushalt 2025

	2025 (HHPI)	2024 (HHPI)
GESAMTVOLUMEN (Einnahmen und Ausgaben)	18,11 Mio €	17,45 Mio €
VERWALTUNGSHAUSHALT (Einnahmen und Ausgaben)	12,17 Mio €	11,45 Mio €
Einige wichtige Ansätze im Haushaltsplan im Vergleich zum VJ:		
<u>Einnahmen:</u>		
Grundsteuer A + B	485.000 €	416.000 €
Gewerbesteuer	975.000 €	930.000 €
Einkommensteuer	4.262.000 €	4.020.000 €
Schlüsselzuweisung	2.668.800 €	2.271.800 €
<u>Ausgaben:</u>		
Personalkosten	4.488.925 €	4.229.350 €
Gewerbesteuerumlage	120.000 €	105.000 €
Verw.-Umlage Schulverband	760.000 €	685.000 €
Kreisumlage	3.383.500 €	3.340.500 €
Zuführung zum Vermögenshaushalt	316.945 €	88.400 €
Entwicklung der Steuer- und Umlagekraft		
Steuerkraft	4.577.328 €	4.770.058 €
Steuerkraft je Einwohner	811,15 €/EW	853,78 €/EW
Umlagekraft	6.394.790 €	6.498.461 €
Umlagekraft je Einwohner	1.133,23/EW	1.163,14 €/EW
VERMÖGENSHAUSHALT (Einnahmen und Ausgaben)	5,94 Mio €	6,00 Mio €
Stand der Schulden (Ende des HHJ)		
Markt Nandlstadt	2,15 Mio €	2,60 Mio €
Pro-Kopf-Verschuldung Markt Nandlstadt	380 €/EW	451 €/EW
Stand der Rücklagen (Ende des HHJ)		
Allgemeine Rücklage	985.445 €	3.150.000 €

Übersicht

zur Beurteilung der dauernden Leistungsfähigkeit

in 1000 EUR

	Ergebnisse der letzten Jahres- rechnung (Vor- vorjahr)	Ansätze aus dem Haus- haltsplan d. Vorjahres incl. Nachtrag 2024	Ansätze aus dem Haus- haltsplan d. Haushalts- jahres 2025	Ansätze aus dem Finanzplan für die darauffolgenden Haushaltsjahre		
				2026	2027	2028
1. Zuführung zum Vermögenshaushalt (Gr. 86) abzüglich	707	88	317	579	642	828
1.1 Zuführung zum Vermögenshaushalt- Sonderrücklagen						
1.2 Bedarfszuweisung (UGr. 051)						
1.3 Zuführung vom Vermögenshaushalt (Haushaltsstelle 91.280)						
1.4 Ordentliche Tilgung von Krediten zuzüglich						
1.5 Rückflüsse von Darlehen (Gr. 32)						
1.6 Investitionspauschalen nach Art. 12 FAG (Haushaltsstelle 90.361)	127	127	127	127	127	127
1.7 Jährliche pauschale, zweckgebundene Zuweisung aus der Feuerschutzsteuer nach Art. 3 BayFWG (UGr. 361)		26	6			
2. Bereinigtes Ergebnis	834	241	450	706	769	955
Ergänzende Angaben zum VWH						
3. Einmalige Einnahmen						
4. Einmalige Ausgaben						
Nachrichtliche Angaben						
5. Ausgaben für den Erwerb von beweglichen Sachen des Anlagevermögens (UGr. 935)	63	160	238	70	60	60
6. Ausgaben für Baumaßnahmen an Straßen (Nr. 2.42 AllgZVKommGrPl; aus Gr. 94 - 96)	868	650	645	287	282	282
7. Außerordentliche Tilgung von Krediten	2.500					
8. Renten (Leibrenten) für die Abtretung von Grundstücken (aus UGr. 932)						
9. Leasingraten (soweit vermögenswirksam)						
10. Kalkulatorische Abschreibung kosten- rechnender Einrichtungen (UGr. 680)	200	260	180	180	180	180

BEMERKUNGEN:

*** Ende der Liste "Übersicht zur Beurteilung der dauernden Leistungsfähigkeit" ***

Gesamtplan

Gesamtplan für das Haushaltsjahr 2025

Einzelplan		Haushaltsansatz					Ergebnisse der Jahresrechnung	
		Haushaltsjahr 2025			Vorjahr 2024		2023	
Nr.	Bezeichnung	Einnahmen EUR	Ausgaben EUR		Einnahmen EUR	Ausgaben EUR	Einnahmen EUR	Ausgaben EUR
1	2	3	4	5	6	7	8	9
	Verwaltungshaushalt							
0	ALLGEMEINE VERWALTUNG	161.600	1.825.675		147.750	1.647.850	106.226,18	1.521.343,87
1	ÖFFENTLICHE SICHERHEIT UND ORDNUNG	102.340	565.550		86.040	487.300	87.933,54	373.351,58
2	SCHULEN	27.000	999.300		26.700	907.100	26.560,00	828.794,31
3	WISSENSCHAFT, FORSCHUNG, KULTURPFLEGE	60.950	142.600		19.050	77.900	70.375,79	154.781,25
4	SOZIALE SICHERUNG	1.454.400	2.793.350		1.447.300	2.819.250	1.391.506,29	2.537.889,29
5	GESUNDHEIT, SPORT, ERHOLUNG	2.500	62.650		2.500	48.550	2.542,67	27.939,15
6	BAU- UND WOHNUNGSWESEN, VERKEHR	119.450	298.400		119.250	298.300	143.494,17	380.792,73
7	ÖFFENTLICHE EINRICHTUNGEN, WIRTSCHAFTSFÖRDERUNG	706.100	1.449.500		668.650	1.393.000	477.178,26	1.212.347,21
8	WIRTSCHAFTL. UNTERNEHMEN, ALLG. GRUND- UND SONDERVERMÖGEN	186.180	92.000		204.760	90.150	204.894,99	108.599,23
9	ALLGEMEINE FINANZWIRTSCHAFT	9.345.450	3.936.945		8.728.300	3.680.900	8.490.089,62	3.854.962,89
0-9	Zusammen	12.165.970	12.165.970		11.450.300	11.450.300	11.000.801,51	11.000.801,51

*** Ende der Liste "Zusammenfassung der Einnahmen und Ausgaben" ***

Gesamtplan für das Haushaltsjahr 2025

Einzelplan		Haushaltsansatz					Ergebnisse der Jahresrechnung	
		Haushaltsjahr 2025			Vorjahr 2024		2023	
Nr.	Bezeichnung	Einnahmen EUR	Ausgaben EUR	Verpfl.-Erm. EUR	Einnahmen EUR	Ausgaben EUR	Einnahmen EUR	Ausgaben EUR
1	2	3	4	5	6	7	8	9
	Vermögenshaushalt							
0	ALLGEMEINE VERWALTUNG	0	157.000	0	0	70.000	0,00	8.829,32
1	ÖFFENTLICHE SICHERHEIT UND ORDNUNG	6.300	533.000	0	26.300	127.500	0,00	42.813,88
2	SCHULEN	0	707.000	0	0	507.000	0,00	296.080,00
3	WISSENSCHAFT, FORSCHUNG, KULTURPFLEGE	0	2.500	0	0	2.500	0,00	1.800,00
4	SOZIALE SICHERUNG	140.000	242.000	0	100.000	449.000	0,00	29.017,44
5	GESUNDHEIT, SPORT, ERHOLUNG	0	81.000	0	300.000	141.000	123.500,00	290.175,80
6	BAU- UND WOHNUNGSWESEN, VERKEHR	850.000	1.680.800	0	1.323.000	1.363.000	1.696.832,06	1.770.764,80
7	ÖFFENTLICHE EINRICHTUNGEN, WIRTSCHAFTSFÖRDERUNG	1.005.000	656.000	0	2.255.000	847.000	78.553,76	671.356,84
8	WIRTSCHAFTL. UNTERNEHMEN, ALLG. GRUND- UND SONDERVERMÖGEN	350.000	660.000	0	0	350.000	3.240,00	213.511,82
9	ALLGEMEINE FINANZWIRTSCHAFT	3.593.445	1.225.445	0	1.999.900	2.147.200	6.022.494,44	4.600.270,36
0-9	Zusammen	5.944.745	5.944.745	0	6.004.200	6.004.200	7.924.620,26	7.924.620,26

*** Ende der Liste "Zusammenfassung der Einnahmen und Ausgaben" ***

Gliederungs- und Gruppierungsplan

Gemeinde 0 MARKT NANDLSTADT

Gld. Nr.	Aufgabenbereich	Einnahmen aus Verwaltung und Betrieb	Sonstige Finanzeinnahmen	Personalausgaben	Sächlicher Verw.- und Betriebsaufwand, weitere Finanzausgaben	Zuweisungen und Zuschüsse	Zuschussbedarf (Sp.3 und 4 ./.5 bis 7)	Objektbezogene Einnahmen des Verm.-HH	Baumaßnahmen	Sonstige Investitionsausgaben	Verpflichtungs-ermäch-tigungen
		10 - 17	20-22, 24-26	40 - 46	50-68,84	70 - 78	(Sp.3 und 4 ./.5 bis 7)	32 - 36	94 - 96	92,93,98,99	
		EUR	EUR	EUR	EUR	EUR	EUR	EUR	EUR	EUR	EUR
1	2	3	4	5	6	7	8	9	10	11	12
00	Gemeindeorgane	0	0	246.100	22.400	0	-268.500	0	0	0	0
	Je EW.	0	0	44	4	0	-48	0	0	0	0
02	Hauptverwaltung	27.350	0	573.000	183.700	0	-729.350	0	0	0	0
	Je EW.	5	0	103	33	0	-131	0	0	0	0
03	Finanzverwaltung	30.600	25.000	332.250	25.800	0	-302.450	0	0	0	0
	Je EW.	5	4	59	5	0	-54	0	0	0	0
05	Besondere Dienststellen der allg. Verwaltung	18.650	0	73.100	27.300	0	-81.750	0	0	0	0
	Je EW.	3	0	13	5	0	-15	0	0	0	0
06	Einrichtungen für die gesamte Verwaltung	60.000	0	46.500	238.650	0	-225.150	0	75.000	82.000	0
	Je EW.	11	0	8	43	0	-40	0	13	15	0
08	Einrichtungen und Maßnahmen für Verwaltungsangehörige	0	0	8.675	48.200	0	-56.875	0	0	0	0
	Je EW.	0	0	2	9	0	-10	0	0	0	0
0	ALLGEMEINE VERWALTUNG	136.600	25.000	1.279.625	546.050	0	-1.664.075	0	75.000	82.000	0
	Je EW.	24	4	2	99	0	-298	0	13	15	0
11	Öffentliche Ordnung	61.700	0	275.400	73.050	0	-286.750	0	0	0	0
	Je EW.	11	0	49	13	0	-51	0	0	0	0
13	Brandschutz	40.640	0	27.200	189.000	900	-176.460	6.300	455.000	33.000	0
	Je EW.	7	0	5	34	0	-32	1	81	6	0
14	Katastrophenschutz, Zivilschutz	0	0	0	0	0	0	0	5.000	40.000	0
	Je EW.	0	0	0	0	0	0	0	1	7	0
16	Rettungsdienst	0	0	0	0	0	0	0	0	0	0
	Je EW.	0	0	0	0	0	0	0	0	0	0
1	ÖFFENTLICHE SICHERHEIT UND ORDNUNG	102.340	0	302.600	262.050	900	-463.210	6.300	460.000	73.000	0
	Je EW.	18	0	0	47	0	-83	1	82	13	0
21	Grund- und Mittelschulen	27.000	0	3.800	142.500	820.000	-939.300	0	5.000	702.000	0
	Je EW.	5	0	1	26	147	-168	0	1	126	0

Gemeinde 0 MARKT NANDLSTADT

Gld. Nr.	Aufgabenbereich	Einnahmen aus Verwaltung und Betrieb	Sonstige Finanzeinnahmen	Personalausgaben	Sächlicher Ver- und Betriebsaufwand, weitere Finanzausgaben	Zuweisungen und Zuschüsse	Zuschussbedarf (Sp.3 und 4 /,5 bis 7)	Objektbezogene Einnahmen des Verm.-HH	Baumaßnahmen	Sonstige Investitionsausgaben	Verpflichtungsermächtigungen
		10 - 17 EUR	20-22, 24-26 EUR	40 - 46 EUR	50-68,84 EUR	70 - 78 EUR	8 EUR	32 - 36 EUR	94 - 96 EUR	92,93,98,99 EUR	EUR
1	2	3	4	5	6	7	8	9	10	11	12
29	überige schulische Aufgaben Je EW.	0 0	0 0	0 0	33.000 6	0 0	-33.000 -6	0 0	0 0	0 0	0 0
2	SCHULEN Je EW.	27.000 5	0 0	3.800 0	175.500 32	820.000 147	-972.300 -174	0 0	5.000 1	702.000 126	0 0
30	Förd. kult. Beziehungen Je EW.	0 0	0 0	0 0	0 0	17.000 3	-17.000 -3	0 0	0 0	0 0	0 0
33	Theater u. Musikpflege Je EW.	0 0	0 0	0 0	0 0	0 0	0 0	0 0	0 0	0 0	0 0
34	Heimat- u. sonstige Kulturpflege Je EW.	57.850 10	0 0	0 0	94.600 17	2.000 0	-38.750 -7	0 0	0 0	0 0	0 0
35	Volksbildung Je EW.	3.100 1	0 0	2.500 0	11.600 2	10.000 2	-21.000 -4	0 0	0 0	2.500 0	0 0
36	Naturschutz, Denkmalschutz u. Pflege Je EW.	0 0	0 0	0 0	300 0	4.600 1	-4.900 -1	0 0	0 0	0 0	0 0
37	Kirchliche Angelegenheiten Je EW.	0 0	0 0	0 0	0 0	0 0	0 0	0 0	0 0	0 0	0 0
3	WISSENSCHAFT, FORSCHUNG, KULTURPFLEGE Je EW.	60.950 11	0 0	2.500 0	106.500 19	33.600 6	-81.650 -15	0 0	0 0	2.500 0	0 0
45	Jugendarbeit Je EW.	84.900 15	0 0	0 0	0 0	118.000 21	-33.100 -6	0 0	0 0	0 0	0 0
46	Einrichtungen der Jugendarbeit Je EW.	1.364.500 244	0 0	2.339.600 419	257.200 46	72.500 13	-1.304.800 -234	140.000 25	205.000 37	37.000 7	0 0
47	Förderung anderer Träger der Wohlfahrtspflege und Jugendhilfe Je EW.	0 0	0 0	0 0	0 0	1.000 0	-1.000 0	0 0	0 0	0 0	0 0
49	Sonst. soziale Angelegenheiten-einschl. Leist.n.Bundeskindergeldgesetz Je EW.	5.000 1	0 0	0 0	0 0	5.050 1	-50 0	0 0	0 0	0 0	0 0

Gld. Nr.	Aufgabenbereich	Einnahmen aus Verwaltung und Betrieb	Sonstige Finanzeinnahmen	Personalausgaben	Sächlicher Verw.- und Betriebsaufwand, weitere Finanzausgaben	Zuweisungen und Zuschüsse	Zuschussbedarf (Sp.3 und 4 ./.5 bis 7)	Objektbezogene Einnahmen des Verm.-HH	Baumaßnahmen	Sonstige Investitionsausgaben	Verpflichtungsermächtigungen
		10 - 17	20-22, 24-26	40 - 46	50-68,84	70 - 78	(Sp.3 und 4 ./.5 bis 7)	32 - 36	94 - 96	92,93,98,99	
		EUR	EUR	EUR	EUR	EUR	EUR	EUR	EUR	EUR	EUR
1	2	3	4	5	6	7	8	9	10	11	12
4	SOZIALE SICHERUNG	1.454.400	0	2.339.600	257.200	196.550	-1.338.950	140.000	205.000	37.000	0
		260	0	0	46	35	-240	25	37	7	0
55	Förderung des Sports	0	0	0	0	12.100	-12.100	0	1.000	0	0
		0	0	0	0	2	-2	0	0	0	0
56	Eigene Sportstätten	500	0	0	2.000	0	-1.500	0	0	0	0
		0	0	0	0	0	0	0	0	0	0
57	Badeanstalten	2.000	0	0	39.500	0	-37.500	0	80.000	0	0
		0	0	0	7	0	-7	0	14	0	0
58	Park- und Gartenanlagen	0	0	50	9.000	0	-9.050	0	0	0	0
		0	0	0	2	0	-2	0	0	0	0
5	GESUNDHEIT, SPORT, ERHOLUNG	2.500	0	50	50.500	12.100	-60.150	0	81.000	0	0
		0	0	0	9	2	-11	0	14	0	0
61	Städtebauliche Planung, Städtebauförderung, Vermessung, Bauordnung	0	0	0	67.000	0	-67.000	0	200.000	0	0
		0	0	0	12	0	-12	0	36	0	0
62	Wohnungsbauförderung und Wohnungsfürsorge	0	0	0	0	0	0	745.000	0	650.000	0
		0	0	0	0	0	0	133	0	116	0
63	Gemeindestraßen, Wege, Brücken	119.450	0	77.200	102.700	0	-60.450	0	645.000	55.800	0
		21	0	14	18	0	-11	0	115	10	0
67	Straßenbeleuchtung und Straßenreinigung	0	0	0	41.500	0	-41.500	0	30.000	0	0
		0	0	0	7	0	-7	0	5	0	0
69	Wasserläufe, Wasserbau	0	0	0	10.000	0	-10.000	105.000	100.000	0	0
		0	0	0	2	0	-2	19	18	0	0
6	BAU- UND WOHNUNGSWESEN, VERKEHR	119.450	0	77.200	221.200	0	-178.950	850.000	975.000	705.800	0
		21	0	0	39	0	-32	152	174	126	0
70	Abwasserbeseitigung	602.200	0	0	735.450	0	-133.250	1.005.000	440.000	10.000	0
		108	0	0	132	0	-24	180	79	2	0

Gemeinde 0 MARKT NANDLSTADT

Gld. Nr.	Aufgabenbereich	Einnahmen aus Verwaltung und Betrieb	Sonstige Finanzeinnahmen	Personalausgaben	Sächlicher Ver.- und Betriebsaufwand, weitere Finanzausgaben	Zuweisungen und Zuschüsse	Zuschussbedarf (Sp.3 und 4 ./.5 bis 7)	Objektbezogene Einnahmen des Verm.-HH	Baumaßnahmen	Sonstige Investitionsausgaben	Verpflichtungs-ermäch-tigungen
		10 - 17	20-22, 24-26	40 - 46	50-68,84	70 - 78		32 - 36	94 - 96	92,93,98,99	
		EUR	EUR	EUR	EUR	EUR	EUR	EUR	EUR	EUR	EUR
1	2	3	4	5	6	7	8	9	10	11	12
72	Abfallbeseitigung	32.300	0	40.750	16.000	0	-24.450	0	0	0	0
		6	0	7	3	0	-4	0	0	0	0
75	Bestattungswesen	34.200	0	1.000	47.800	0	-14.600	0	75.000	1.000	0
		6	0	0	9	0	-3	0	13	0	0
76	Sonstige öffentliche Einrichtungen	24.600	0	5.750	79.050	0	-60.200	0	10.000	5.000	0
		4	0	1	14	0	-11	0	2	1	0
77	Hilfsbetriebe der Verwaltung -Bauhof	10.300	0	416.050	100.100	0	-505.850	0	75.000	20.000	0
		2	0	74	18	0	-91	0	13	4	0
78	Förderung der Land-und Forstwirtschaft	2.500	0	0	7.050	0	-4.550	0	0	0	0
		0	0	0	1	0	-1	0	0	0	0
79	Freundenverkehr, sonstige Förderung von Wirtschaft und Verkehr	0	0	0	500	0	-500	0	0	20.000	0
		0	0	0	0	0	0	0	0	4	0
7	ÖFFENTLICHE EINRICHTUNGEN, WIRTSCHAFTSFÖRDERUNG	706.100	0	463.550	985.950	0	-743.400	1.005.000	600.000	56.000	0
		126	0	0	177	0	-134	180	107	11	0
81	Versorgungsunternehmen	600	135.000	0	400	0	135.200	0	0	0	0
		0	24	0	0	0	24	0	0	0	0
88	Allgemeines Grundvermögen	50.580	0	0	91.600	0	-41.020	350.000	460.000	200.000	0
		9	0	0	16	0	-7	63	82	36	0
8	WIRTSCHAFTL. UNTERNEHMEN, ALLG. GRUND- UND SONDERVERMÖGEN	51.180	135.000	0	92.000	0	94.180	350.000	460.000	200.000	0
		9	24	0	16	0	17	63	82	36	0
	Gesamt	2.660.520	160.000	4.468.925	2.696.950	1.063.150	-5.408.505	2.351.300	2.861.000	1.858.300	0
		474	28	799	484	190	-970	421	570	334	0

*** Ende der Liste "Haushaltsquerschnitt - Einzelpläne 0-8" ***

Gemeinde 0 MARKT NANDLSTADT

Gld. Nr.	Aufgabenbereich	Steuern und allgemeine Zuweisungen	Einnahmen aus Verw. u. Betrieb Sonstige Finanz- einnahmen	Deckungs- reserve	Sonstige Finanz- ausgaben	Überschuss (Sp.3+4 ./5+6)	Sonstige Einnahmen des VMH	Sonstige Ausgaben des VMH
	Gruppierungsziffer	00 - 08 EUR	158.20.21, 23.26-28 EUR	47, 85 EUR	80-84,86 EUR		30.31.37 EUR	90.91.97, 990.992 EUR
1	2	3	4	5	6	7	8	9
90	Steuern, allg. Zuweisungen und allg. Umlagen Je EW.	9.005.950 1612	0 0	0 0	3.503.000 627	5.502.950 985	126.500 23	0 0
91	Sonstige allgemeine Finanzwirtschaft Je EW.	0 0	339.500 61	35.000 6	398.945 71	-94.445 -17	3.466.945 621	1.225.445 219
92	Abwicklung der Vorjahre Je EW.	0 0	0 0	0 0	0 0	0 0	0 0	0 0
9	ALLGEMEINE FINANZWIRTSCHAFT Je EW.	9.005.950 1612	339.500 61	35.000 0	3.901.945 698	5.408.505 968	3.593.445 644	1.225.445 219
	Gesamt	9.005.950 1612	339.500 61	35.000 6	3.901.945 698	5.408.505 968	3.593.445 644	1.225.445 219

*** Ende der Liste "Haushaltsquerschnitt - Einzelplan 9" ***

Gruppierungsübersicht

Grupp.-Nr.	Bezeichnung der Hauptgruppen, Gruppen und Untergruppen	Ansatz 2025 EUR	je Einwohner in EUR	Ansatz 2024 EUR	Rechnungs.-Erg. 2023 EUR
Einnahmen					
E I N N A H M E N D E S V E R W A L T U N G S H A U S H A L T E S					

0	Steuern, Allgemeine Zuweisungen				
00	Realsteuern				
000	Grundsteuer A	25.000	4,47	66.000	66.439,29
001	Grundsteuer B	460.000	82,33	350.000	340.359,57
003	Gewerbesteuer (brutto)	975.000	174,51	930.000	865.085,43
00	ZWISCHENSUMME	1.460.000	261,32	1.346.000	1.271.884,29
01	Gemeindeanteile an Gemeinschaftssteuern				
010	Einkommensteuer	4.262.000	762,84	4.020.000	4.073.286,00
012	Umsatzsteuer	98.500	17,63	101.000	89.299,07
01	ZWISCHENSUMME	4.360.500	780,47	4.121.000	4.162.585,07
02	Andere Steuern				
022	Hundesteuer	15.200	2,72	14.000	13.516,40
02	ZWISCHENSUMME	15.200	2,72	14.000	13.516,40
04	Schlüsselzuweisungen				
041	vom Land	2.668.800	477,68	2.271.800	2.160.504,00
06	Sonstige allgemeine Zuweisungen				
061	vom Land	478.450	85,64	469.500	481.355,03
06	ZWISCHENSUMME	478.450	85,64	469.500	481.355,03
08	Allg.Zuweisungen aus bes. Abrechnungsverfahren				
081	Überlassung des Aufkommens an Verwarnungs- geldern und Geldbußen	23.000	4,12	23.000	27.713,75
0	Z W I S C H E N S U M M E	9.005.950	1.611,94	8.245.300	8.117.558,54
	STEUERN, ALLGEMEINE ZUWEISUNGEN				
1	Einnahmen aus Verwaltung und Betrieb				
10	Verwaltungsgebühren	78.700	14,09	74.400	64.300,75
11	Benutzungsgebühren und ähnliche Entgelte	984.250	176,17	896.150	725.655,76
13	Einnahmen aus Verkauf	3.400	0,61	13.050	1.160,12
14	Mieten und Pachten	57.270	10,25	74.400	73.918,32
15	sonstige Verwaltungs- und Betriebseinnahmen	43.500	7,79	27.700	43.248,08
10-15	ZWISCHENSUMME	1.167.120	208,90	1.085.700	908.283,03
16	Erstattungen von Ausgaben des Verwaltungs- haushaltes				
160	vom Bund, ERP-Sondervermögen	3.000	0,54	2.900	3.060,00
161	vom Land	11.500	2,06	9.500	2.865,75
162	von Gemeinden/Gv	61.000	10,92	92.000	97.494,05
163	von Zweckverbänden und dgl.	57.000	10,20	49.800	47.490,00
168	von übrigen Bereichen	3.300	0,59	3.300	8.777,41
169	Innere Verrechnungen	22.500	4,03	20.000	20.000,00
16	ZWISCHENSUMME	158.300	28,33	177.500	179.687,21
17	Zuweisungen und Zuschüsse für laufende Zwecke				
170	vom Bund, ERP-Sondervermögen	49.700	8,90	41.500	68.931,92
171	vom Land	1.200.400	214,86	1.066.300	915.160,47

Gruppierungsübersicht

Grupp.-Nr.	Bezeichnung der Hauptgruppen, Gruppen und Untergruppen	Ansatz 2025 EUR	je Einwohner in EUR	Ansatz 2024 EUR	Rechnungs.-Erg. 2023 EUR
Einnahmen					
172	von Gemeinden/Gv	82.000	14,68	165.000	272.261,81
177	von privaten Unternehmen	3.000	0,54	3.000	3.000,00
17	ZWISCHENSUMME	1.335.100	238,97	1.275.800	1.259.354,20
1	Z W I S C H E N S U M M E	2.660.520	476,23	2.539.000	2.347.324,44
	EINNAHMEN AUS VERWALTUNG UND BETRIEB				
	ERSTATTUNGEN UND ZUWEISUNGEN				
2	Sonstige Finanzeinnahmen				
20	Zinseinnahmen				
207	von privaten Unternehmen sowie von Kreditinstituten (einschl. Sparkassen)	9.500	1,70	4.000	89,17
20	ZWISCHENSUMME	9.500	1,70	4.000	89,17
22	Konzessionsabgaben	135.000	24,16	135.000	136.312,48
26	Weitere Finanzeinnahmen	25.000	4,47	25.000	-638,78
27	Kalkulatorische Einnahmen				
270	Abschreibungen auf Anschaffungs- und Herstellungskosten	180.000	32,22	260.000	199.778,05
275	Verzinsung des Anlagekapitals	150.000	26,85	242.000	200.377,61
27	ZWISCHENSUMME	330.000	59,07	502.000	400.155,66
2	Z W I S C H E N S U M M E	499.500	89,40	666.000	535.918,53
	SONSTIGE FINANZEINNAHMEN				
0-2999	GESAMTEINNAHMEN	12.165.970	2.177,57	11.450.300	11.000.801,51
	DES VERWALTUNGSHAUSHALTES				
3	EINNAHMEN DES VERMÖGENSHAUSHALTES				
30	Zuführung vom Verwaltungshaushalt				
300	Zuführung vom Verwaltungshaushalt (ohne Sonderrücklagen)	316.945	56,73	88.400	706.837,65
30	ZWISCHENSUMME	316.945	56,73	88.400	706.837,65
31	Entnahmen aus Rücklagen				
310	Entnahmen aus Rücklagen (ohne Sonderrücklagen)	3.150.000	563,81	1.785.000	2.689.156,79
31	ZWISCHENSUMME	3.150.000	563,81	1.785.000	2.689.156,79
34	Einnahmen aus der Veräußerung von Sachen des Anlagevermögens				
340	Grundstücke, bauliche Anlagen, grundstücksgleiche Rechte	1.095.000	195,99	1.200.000	1.585.157,06
34	ZWISCHENSUMME	1.095.000	195,99	1.200.000	1.585.157,06
35	Beiträge und ähnlichen Entgelte	1.005.000	179,88	2.255.000	78.553,76
36	Zuweisungen und Zuschüsse für Investitionen und Investitionsförderungsmaßnahmen				
361	vom Land	377.800	67,62	675.800	364.915,00
36	ZWISCHENSUMME	377.800	67,62	675.800	364.915,00
37	Einnahmen aus Krediten und inneren Darlehen				

Gruppierungsübersicht

Grupp.-Nr.	Bezeichnung der Hauptgruppen, Gruppen und Untergruppen	Ansatz 2025 EUR	je Einwohner in EUR	Ansatz 2024 EUR	Rechnungs.-Erg. 2023 EUR
E i n n a h m e n					
376	von sonstigen öffentlichen Sonderrechnungen	0	0,00	0	2.500.000,00
37	ZWISCHENSUMME	0	0,00	0	2.500.000,00
3	GESAMTEINNAHMEN DES VERMÖGENSHAUSHALTES	5.944.745	1.064,03	6.004.200	7.924.620,26
	GESAMTEINNAHMEN DES VWHH UND VMHH	18.110.715	3.241,60	17.454.500	18.925.421,77

Gruppierungsübersicht

Grupp.-Nr.	Bezeichnung der Hauptgruppen, Gruppen und Untergruppen	Ansatz 2025 EUR	je Einwohner in EUR	Ansatz 2024 EUR	Rechnungs.-Erg. 2023 EUR
Ausgaben					
	A U S G A B E N D E S V E R W A L T U N G S H A U S H A L T E S				
4	Personalausgaben				
40	Aufwendungen für ehrenamtliche Tätigkeit	69.350	12,41	63.350	65.672,87
41	Dienstbezüge und dgl.				
410	Beamte	116.000	20,76	115.000	104.543,57
414	Tariflich Beschäftigte	3.184.250	569,94	2.997.700	2.702.403,94
416	Beschäftigungsentgelte und dgl.	31.000	5,55	43.550	31.766,95
43	Beiträge zu Versorgungskassen				
430	Beamte	107.500	19,24	103.000	92.706,90
434	Tariflich Beschäftigte	247.050	44,22	227.250	200.387,47
438	Sonstige	2.250	0,40	2.150	1.905,14
44	Beiträge zur gesetzlichen Sozialversicherung				
444	Tariflich Beschäftigte	654.800	117,20	601.400	548.056,69
448	Sonstige	20.200	3,62	14.550	10.242,57
45	Beihilfen, Unterstützungen und dgl.	29.850	5,34	26.900	20.545,97
46	Personal-Nebenausgaben	6.675	1,19	4.500	1.493,59
47	Deckungsreserve für Personalausgaben				
470	Deckungsreserve gemäß § 11 KommHV-Kameralistik	20.000	3,58	30.000	0,00
4	SUMME DER PERSONALAUSGABEN	4.488.925	803,45	4.229.350	3.779.725,66
5/6	Sächlicher Verwaltungs- und Betriebsaufwand				
50	Unterhaltung der Grundstücke und baulichen Anlagen	183.000	32,75	99.700	74.171,32
51	Unterhaltung des sonstigen unbeweglichen Vermögens	356.000	63,72	360.400	229.981,95
52	Geräte, Ausstattungs- und Ausrüstungsgegenstände, sonstige Gebrauchsgegenstände	174.100	31,16	158.200	128.625,95
53	Mieten und Pachten	34.350	6,15	31.450	29.378,10
54	Bewirtschaftung der Grundstücke, baulichen Anlagen, usw.	323.350	57,88	293.900	274.109,40
55	Haltung von Fahrzeugen	78.850	14,11	75.100	67.997,12
56	Besondere Aufwendungen für Bedienstete	155.800	27,89	101.150	71.473,47
57-63	Weitere Verwaltungs- und Betriebsausgaben				
638	statistische Zusammenfassung der Gruppen 57 bis 63 ohne die Untergruppe 639	463.500	82,96	352.450	597.367,24
64	Steuern, Versicherungen, Schadensfälle	147.650	26,43	143.900	149.386,22
65	Geschäftsausgaben	352.250	63,05	359.950	364.459,19
66	Weitere allgemeine sächliche Ausgaben				
660	Verfügun gsmittel	1.000	0,18	1.000	1.350,43
661	Mitgliedsbeiträge	12.550	2,25	12.300	11.365,62
662	Vermischte Ausgaben	10.450	1,87	11.650	19.339,63
5-66	ZWISCHENSUMME	2.292.850	410,39	2.001.150	2.019.005,64
67	Erstattungen von Ausgaben des Verwaltungshaushalts				
672	an Gemeinden/Gv	8.600	1,54	8.500	1.619,00
676	an sonstige öffentliche Sonderrechnungen	36.000	6,44	33.000	32.550,50
679	Innere Verrechnungen	24.500	4,39	20.000	20.000,00

Gruppierungsübersicht

Grupp.-Nr.	Bezeichnung der Hauptgruppen, Gruppen und Untergruppen	Ansatz 2025 EUR	je Einwohner in EUR	Ansatz 2024 EUR	Rechnungs.-Erg. 2023 EUR
Ausgaben					
67	ZWISCHENSUMME	69.100	12,37	61.500	54.169,50
68	Kalkulatorische Kosten				
680	Abschreibungen auf Anschaffungs- und Herstellungskosten	180.000	32,22	260.000	199.778,05
685	Verzinsung des Anlagekapitals	150.000	26,85	242.000	200.377,61
68	ZWISCHENSUMME	330.000	59,07	502.000	400.155,66
5-6	Z W I S C H E N S U M M E	2.691.950	481,84	2.564.650	2.473.330,80
	SÄCHLICHER VERWALTUNGS- U. BETRIEBSAUFWAND				
7	Zuweisungen und Zuschüsse (nicht für Investitionen)				
70	Zuschüsse für lfd. Zwecke an soziale oder ähnliche Einrichtungen	92.500	16,56	79.900	73.046,33
71	Zuweisungen und sonstige Zuschüsse für laufende Zwecke				
710	an Bund, ERP-Sondervermögen	3.000	0,54	0	0,00
711	an Land	4.600	0,82	4.450	4.259,00
712	an Gemeinden/Gv	133.000	23,81	165.000	122.648,01
713	an Zweckverbände und dgl.	825.000	147,66	745.000	689.795,89
71	ZWISCHENSUMME	965.600	172,83	914.450	816.702,90
78	Sonstige soziale Leistungen				
788	Weitere soziale Leistungen	5.050	0,90	6.050	1.102,93
78	ZWISCHENSUMME	5.050	0,90	6.050	1.102,93
7	Z W I S C H E N S U M M E	1.063.150	190,29	1.000.400	890.852,16
	ZUWEISUNGEN UND ZUSCHÜSSE DES VVHH				
8	Sonstige Finanzausgaben				
80	Zinsausgaben				
807	an Kreditinstitute (einschl. Sparkassen)	82.000	14,68	102.000	97.531,35
80	ZWISCHENSUMME	82.000	14,68	102.000	97.531,35
81	Steuerbeteiligungen				
810	Gewerbesteuerumlage	120.000	21,48	105.000	104.441,00
83	Allgemeine Umlagen				
832	an Gemeinden/Gv	3.383.000	605,51	3.340.500	2.946.152,89
83	ZWISCHENSUMME	3.383.000	605,51	3.340.500	2.946.152,89
84	Weitere Finanzausgaben	5.000	0,89	5.000	1.930,00
85	Deckungsreserve				
850	Deckungsreserve gemäß § 11 KommHV-Kameralistik	15.000	2,68	15.000	0,00
86	Zuführung zum Vermögenshaushalt				
860	Zuführung zum Vermögenshaushalt (ohne Sonderrücklagen)	316.945	56,73	88.400	706.837,65
86	ZWISCHENSUMME	316.945	56,73	88.400	706.837,65
8	Z W I S C H E N S U M M E	3.921.945	701,97	3.655.900	3.856.892,89
	SONSTIGE FINANZAUSGABEN				

Gruppierungsübersicht

Grupp.-Nr.	Bezeichnung der Hauptgruppen, Gruppen und Untergruppen	Ansatz 2025 EUR	je Einwohner in EUR	Ansatz 2024 EUR	Rechnungs.-Erg. 2023 EUR
Ausgaben					
4-8999	GESAMTAUSGABEN DES VERWALTUNGSHAUSHALTES	12.165.970	2.177,55	11.450.300	11.000.801,51
9	AUSGABEN DES VERMÖGENSHAUSHALTES				
91	Zuführungen an Rücklagen				
910	Zuführungen an Rücklagen (ohne Sonderrücklagen)	985.445	176,38	1.427.200	1.412.541,19
91	ZWISCHENSUMME	985.445	176,38	1.427.200	1.412.541,19
93	Ausgaben für den Erwerb von Sachen des Anlagevermögens (ohne Baumaßnahmen)				
932	Erwerb von Grundstücken, grundstücksgleichen Rechten, baulichen Anlagen	900.000	161,09	900.000	1.078.166,88
935	Erwerb von beweglichen Sachen des Anlage- vermögens	238.300	42,65	160.000	62.532,53
93	ZWISCHENSUMME	1.138.300	203,74	1.060.000	1.140.699,41
94,95,96	Baumaßnahmen	2.861.000	512,08	2.131.000	1.827.159,51
97	Tilgung von Krediten, Rückzahlung von inneren Darlehen				
977	an Kreditinstitute (einschl. Sparkassen)	240.000	42,96	720.000	3.187.729,17
97	ZWISCHENSUMME	240.000	42,96	720.000	3.187.729,17
98	Zuweisungen und Zuschüsse für Investitionen				
983	an Zweckverbänden und dgl.	700.000	125,29	500.000	296.080,00
987	an private Unternehmen	20.000	3,58	166.000	60.410,98
98	ZWISCHENSUMME	720.000	128,87	666.000	356.490,98
9	GESAMTAUSGABEN DES VERMÖGENSHAUSHALTES	5.944.745	1.064,03	6.004.200	7.924.620,26
	GESAMTAUSGABEN DES VWHH UND VMHH	18.110.715	3.241,58	17.454.500	18.925.421,77

*** Ende der Liste "Gruppierungsübersicht" ***

Verwaltungs- haushalt

A. Verwaltungshaushalt - Einzelpläne

Seite 51

Gemeinde 0 MARKT NANDLSTADT
 Einzelplan 0 ALLGEMEINE VERWALTUNG
 Abschnitt 00 Gemeindeorgane
 U-Abschnitt 0000

Haushaltsstelle		Haushaltsansatz		Ergebnis der Jahresrechnung	Erläuterungen
Nr.	Bezeichnung	2025	2024	2023	Sonst. Amt DVM Vermerk
1	2	3	4	5	6
	Einnahmen				
.1500	Vermischte Einnahmen (Ersätz udgl.)	0	0	0,00	
	Einnahmen	0	0	0,00	
	Ausgaben				
.4000	Aufwendungen für ehrenamtliche Tätigkeit weitere Bürgermeister	9.800	9.800	8.737,22	G4
.4001	Aufwendungen für ehrenamtliche Tätigkeit Ehrensold	13.500	13.500	12.023,47	G4
.4010	Entschädigung für sonstige ehrenamtlich Tätige (Sitzungsgelder)	13.400	13.400	23.520,00	G4
.4100	Beamtenbezüge (hauptamtlicher Bürgermeister)	116.000	115.000	104.543,57	G4
.4110	Rücklage Vorauszahlungen Hartl	0	0	0,00	G4
.4300	Beiträge zur Versorgungskasse	79.500	75.000	67.692,32	G4
.4480	Beiträge zur gesetzl. Sozialversicherung (weitere Bürgermeister)	1.300	1.300	1.014,23	G4
.4500	Beihilfeversicherung	12.600	10.300	9.552,13	G4
.6300	Weitere Verw.-u.Sachausgaben (Ehrungen,Feste,Feierlichk.)	10.000	8.000	11.387,20	G63 2 000
.6301	Öffentlichkeitsarbeit (Repräsentation in div. Medien)	7.000	7.000	7.181,15	G63
.6314	Gemeindepartnerschaft	1.000	1.000	318,45	G63 2 000
.6320	Alters- und Ehejubilare	2.800	2.800	2.182,56	G63 2 000
.6510	Bücher und Zeitschriften	400	400	186,06	G6512 000
.6600	Verfüungsmittel des Bürgermeisters	1.000	1.000	1.350,43	
.6620	Vermischte Ausgaben	200	1.400	1.388,46	
	Ausgaben	268.500	259.900	251.077,25	
	UAB 0000 Zu-/Überschuss	-268.500	-259.900	-251.077,25	
	Einnahmen	0	0	0,00	
	Ausgaben	268.500	259.900	251.077,25	
	AB 00 Zu-/Überschuss	-268.500	-259.900	-251.077,25	

Legende: Amt - Mittelbewirtschaftendes Amt

DVM - Deckungsvermerk (Gxxxx - gegenseitige Deckung, Exxxx - Einseitige Deckung, Uxxxx - Unechte Deckung, Zxxxx -Zweckbindung, Kxxxx - Kombinierte Deckung)

A. Verwaltungshaushalt - Einzelpläne

Seite 52

Gemeinde **0 MARKT NANDLSTADT**
 Einzelplan **0 ALLGEMEINE VERWALTUNG**
 Abschnitt **02 Hauptverwaltung**
 U-Abschnitt **0200**

Haushaltsstelle		Haushaltsansatz		Ergebnis der Jahresrechnung	Erläuterungen
Nr.	Bezeichnung	2025	2024	2023	Sonst. Amt DVM Vermerk
1	2	3	4	5	6
	Einnahmen				
.1000	Verwaltungsgebühren	4.000	5.000	4.025,05	
.1300	Einnahmen aus Verkauf von Grenzsteinen	350	350	528,75	
.1500	Vermischte Einnahmen (Ersätze)	300	300	103,52	
.1501	Katasterauszug zur Bauvorlage	200	200	180,00	
.1690	Innere Verrechnungen	22.500	20.000	20.000,00	
	Einnahmen	27.350	25.850	24.837,32	
	Ausgaben				
.4100	Beamtenbezüge	0	0	0,00	G4
.4110	Versorgungsrücklage	0	0	0,00	G4
.4140	Tarifliches Entgelt (Hauptverwaltung)	415.000	320.000	260.541,96	G4
.4141	Leistungsentgelt gem. § 18 TVöD	0	0	0,00	G4
.4300	Beiträge zur Versorgungskasse (Beamte)	28.000	28.000	25.014,58	G4
.4340	Beiträge zur Versorgungskasse (Beschäftigte)	32.500	22.300	19.730,08	G4
.4440	Beiträge zur gesetzl. Sozialversicherung	81.000	56.000	51.019,81	G4
.4480	Sonstige Sozialversicherungsbeiträge - Künstlersozialabgabe -	2.000	2.000	265,86	
.4500	Beihilfeversicherung	14.500	12.000	10.406,03	G4
.5200	Geräte, Ausstattungs- u. Ausrüstungs- gegenstände, sonst.Gebr.Gegenstände	5.000	7.500	2.721,11	G52 2 000
.6300	Weitere Sachausgaben Information, Öffentlichkeitsarbeit	0	0	0,00	G63 2 000
.6301	Amtsblatt	5.700	5.500	5.261,82	G63 2 000
.6310	Grenzsteine	0	0	0,00	G63 2 000
.6400	Steuern, Versicherungen, Schadensfälle (Unfall-,Haftpflcht-,Rechtsschutzvers.)	58.500	55.000	49.859,91	G64 2 000
.6500	Bürobedarf	9.700	9.500	8.792,50	G6502 000
.6510	Fachliteratur	14.500	14.500	10.736,83	G6512 000
.6520	Postgebühren	15.000	10.000	11.533,43	G6522 000
.6521	Telefongebühren	0	0	0,00	G6522 000
.6522	Telefon u. Internet	4.800	4.500	3.667,43	G6522 000
.6523	Datenübertragung komuna.NET	1.300	1.300	624,06	G6522 000
.6530	Bekanntmachungen	20.000	20.000	73.761,16	
.6540	Dienstreisen	1.200	1.200	955,83	
.6550	Geschäftsausgaben Sachverst., Gerichts- und ähnl. Kosten	2.000	2.000	0,00	G6552 000
.6580	sonstige Ausgaben	1.500	1.500	2.068,63	
.6610	Mitgliedsbeiträge (Planungsverband, Gemeindetag, KAV)	5.850	5.800	5.596,36	G6612 000
.6620	Vermischte Ausgaben	50	50	29,97	
.6720	Erstattung an Vermessungsamt wegen Katasterauszug zur Bauvorlage	600	500	144,00	

Legende: Amt - Mittelbewirtschaftendes Amt

DVM - Deckungsvermerk (Gxxxx - gegenseitige Deckung, Exxxx - Einseitige Deckung, Uxxxx - Unechte Deckung, Zxxxx -Zweckbindung, Kxxxx - Kombinierte Deckung)

Gemeinde 0 MARKT NANDLSTADT
Einzelplan 0 ALLGEMEINE VERWALTUNG
Abschnitt 02 Hauptverwaltung
U-Abschnitt 0200

Haushaltsstelle		Haushaltsansatz		Ergebnis der Jahresrechnung	Erläuterungen
Nr.	Bezeichnung	2025	2024	2023	Sonst. Amt DVM Vermerk
		EUR	EUR	EUR	
1	2	3	4	5	6
.6760	Lohnabrechnung AKDB	36.000	33.000	32.550,50	
	Service-Center Personalwirtschaft				
	Ausgaben	754.700	612.150	575.281,86	
	UAB 0200 Zu-/Überschuss	-727.350	-586.300	-550.444,54	

Gemeinde 0 MARKT NANDLSTADT
Einzelplan 0 ALLGEMEINE VERWALTUNG
Abschnitt 02 Hauptverwaltung
U-Abschnitt 0220 Hauptverwaltung

Haushaltsstelle		Haushaltsansatz		Ergebnis der Jahresrechnung	Erläuterungen
Nr.	Bezeichnung	2025	2024	2023	Sonst. Amt DVM Vermerk
		EUR	EUR	EUR	
1	2	3	4	5	6
.8410	Einnahmen				
	Einnahmen	0	0	0,00	
	Ausgaben				
	Ausgleichsabgabe nach SchwbG	2.000	2.000	1.680,00	
	Ausgaben	2.000	2.000	1.680,00	
	UAB 0220 Zu-/Überschuss	-2.000	-2.000	-1.680,00	
	Einnahmen	27.350	25.850	24.837,32	
	Ausgaben	756.700	614.150	576.961,86	
	AB 02 Zu-/Überschuss	-729.350	-588.300	-552.124,54	

Legende: Amt - Mittelbewirtschaftendes Amt
DVM - Deckungsvermerk (Gxxxx - gegenseitige Deckung, Exxxx - Einseitige Deckung, Uxxxx - Unechte Deckung, Zxxxx -Zweckbindung, Kxxxx - Kombinierte Deckung)

A. Verwaltungshaushalt - Einzelpläne

Seite 55

Gemeinde **0 MARKT NANDLSTADT**
 Einzelplan **0 ALLGEMEINE VERWALTUNG**
 Abschnitt **03 Finanzverwaltung**
 U-Abschnitt **0300**

Haushaltsstelle		Haushaltsansatz		Ergebnis der Jahresrechnung	Erläuterungen
Nr.	Bezeichnung	2025	2024	2023	Sonst. Amt DVM Vermerk
1	2	3	4	5	6
	Einnahmen				
.1000	Mahngebühren	6.500	5.200	6.064,15	
.1500	Vermischte Einnahmen	100	100	178,18	
.1620	Erstattung von Ausgaben des VwH vom LKR f. d. Erhebung d. Müllabfuhrgebühren	24.000	24.000	23.816,40	
.2610	Säumniszuschläge, Stundungszinsen, Verzinsung der Gewerbesteuer	25.000	25.000	-638,78	
	Einnahmen	55.600	54.300	29.419,95	
	Ausgaben				
.4100	Beamtenbezüge	0	0	0,00	G4
.4140	Tarifliches Entgelt (Kassenverwaltung)	265.000	293.000	272.558,87	G4
.4141	Leistungsentgelt gem. § 18 TVöD	0	0	0,00	G4
.4300	Beiträge zur Versorgungskasse (Beamte)	0	0	0,00	G4
.4340	Beiträge zur Versorgungskasse (Beschäftigte)	19.000	22.000	20.160,55	G4
.4440	Beiträge zur gesetzl. Sozialversicherung	48.000	58.500	54.185,13	G4
.4500	Beihilfeversicherung	250	250	146,26	G4
.5200	Sächl. Verw.- u. Betriebsaufwand Geräte, Ausst. u. Ausrüstungsgegenstände	1.000	1.000	35,49	G52 2 000
.6400	Steuern, Versicherungen, Schadensfälle (Kassenversicherung)	5.300	5.300	4.894,82	G64 2 000
.6500	Bürobedarf	500	500	26,14	G6502 000
.6510	Fachliteratur	3.000	3.000	2.800,80	G6512 000
.6550	Sachverständigen-, Gerichts- u. ähnl. Kosten (Vermögensaufstellung,RP)	10.000	42.000	17.576,60	G6552 000
.6580	Kontogebühren (einschl. Verwarentgelte)	3.000	3.000	2.187,16	
.8400	Weitere Finanzausgaben (Verzinsung der Gewerbesteuer)	3.000	3.000	250,00	
	Ausgaben	358.050	431.550	374.821,82	
	UAB 0300 Zu-/Überschuss	-302.450	-377.250	-345.401,87	
	Einnahmen	55.600	54.300	29.419,95	
	Ausgaben	358.050	431.550	374.821,82	
	AB 03 Zu-/Überschuss	-302.450	-377.250	-345.401,87	

Legende: Amt - Mittelbewirtschaftendes Amt

DVM - Deckungsvermerk (Gxxxx - gegenseitige Deckung, Exxxx - Einseitige Deckung, Uxxxx - Unechte Deckung, Zxxxx - Zweckbindung, Kxxxx - Kombinierte Deckung)

A. Verwaltungshaushalt - Einzelpläne

Seite 56

Gemeinde **0 MARKT NANDLSTADT**
 Einzelplan **0 ALLGEMEINE VERWALTUNG**
 Abschnitt **05 Besondere Dienststellen der allg. Verwaltung**
 U-Abschnitt **0500 Standesamt**

Haushaltsstelle		Haushaltsansatz		Ergebnis der Jahresrechnung	Erläuterungen
Nr.	Bezeichnung	2025	2024	2023	Sonst. Amt DVM Vermerk
1	2	3	4	5	6
	Einnahmen				
.1000	Standesamtsgebühren	7.000	8.000	7.179,00	
.1190	Umsatzsteuer	50	50	107,42	
.1300	Verkaufserlös für Familienstambücher	100	250	565,37	
	Einnahmen	7.150	8.300	7.851,79	
	Ausgaben				
.4140	Tarifliches Entgelt (Standesamt)	53.000	62.000	80.723,05	G4
.4141	Leistungsentgelt gem. § 18 TVöD	0	0	0,00	G4
.4340	Beiträge zur Versorgungskasse	4.100	4.800	6.051,83	G4
.4440	Beiträge zur gesetzl. Sozialversicherung	11.000	11.000	15.946,90	G4
.4500	Beihilfeversicherung	0	0	0,00	G4
.5620	Besondere Aufwendungen für Bedienstete (Aus-u.Fortbildung der Standesbeamten)	3.000	5.000	236,00	G56 2 000
.6200	Kauf von Sachen zur Weiterveräußerung (Familienstambücher und dgl.)	0	600	0,00	
.6320	Aufwendungen für Datenverarbeitung	7.300	7.000	5.859,63	G63 2 000
.6420	Umsatzsteuer (Fam.-Stambücher)	0	50	0,00	
.6500	Bürobedarf, Deko Trauzimmer	500	500	480,16	G6502 000
.6510	Fachliteratur	1.200	1.200	1.064,63	G6512 000
.6610	Mitgliedsbeitrag an Verband der Standes- beamten	100	100	0,00	G6612 000
	Ausgaben	80.200	92.250	110.362,20	
	UAB 0500 Zu-/Überschuss	-73.050	-83.950	-102.510,41	

Legende: Amt - Mittelbewirtschaftendes Amt

DVM - Deckungsvermerk (Gxxxx - gegenseitige Deckung, Exxxx - Einseitige Deckung, Uxxxx - Uechte Deckung, Zxxxx -Zweckbindung, Kxxxx - Kombinierte Deckung)

Gemeinde 0 MARKT NANDLSTADT
Einzelplan 0 ALLGEMEINE VERWALTUNG
Abschnitt 05 Besondere Dienststellen der allg. Verwaltung
U-Abschnitt 0510 Statistik

Haushaltsstelle		Haushaltsansatz		Ergebnis der Jahresrechnung	Erläuterungen
Nr.	Bezeichnung	2025	2024	2023	Sonst. Amt DVM Vermerk
		EUR	EUR	EUR	
1	2	3	4	5	6
.1610	Einnahmen				
	Erstattung für Volkszählung und Statistik	0	0	0,00	
	Einnahmen	0	0	0,00	
	Ausgaben				
	Ausgaben	0	0	0,00	
	UAB 0510 Zu-/Überschuss	0	0	0,00	

Legende: Amt - Mittelbewirtschaftendes Amt
DVM - Deckungsvermerk (Gxxxx - gegenseitige Deckung, Exxxx - Einseitige Deckung, Uxxxx - Unechte Deckung, Zxxxx -Zweckbindung, Kxxxx - Kombinierte Deckung)

Gemeinde 0 MARKT NANDLSTADT
Einzelplan 0 ALLGEMEINE VERWALTUNG
Abschnitt 05 Besondere Dienststellen der allg. Verwaltung
U-Abschnitt 0520 Wahlen

Haushaltsstelle		Haushaltsansatz		Ergebnis der Jahresrechnung	Erläuterungen
Nr.	Bezeichnung	2025	2024	2023	Sonst. Amt DVM Vermerk
1	2	3	4	5	6
	Einnahmen				
.1610	Erstattung von Ausgaben des VwH vom Land für Wahlkosten und Volksentscheide	11.500	9.500	2.865,75	
.1620	Erstattung von Ausgaben des VwH für Bezirks-,Kreistags-und Landratswahlen	0	0	0,00	
	Einnahmen	11.500	9.500	2.865,75	
	Ausgaben				
.4000	Aufwendungen für ehrenamtliche Tätigkeit (Entschädigung für Wahldurchführung)	5.000	3.000	4.419,56	G4
.6500	Bürobedarf (Wahlmappen, Vordrucke udgl.)	5.000	3.000	6.516,91	G6502 000
.6510	Fachliteratur	5.000	3.000	6.766,86	G6512 000
.6520	Postgebühren	5.200	3.000	2.481,78	G6522 000
	Ausgaben	20.200	12.000	20.185,11	
	UAB 0520 Zu-/Überschuss	-8.700	-2.500	-17.319,36	
	Einnahmen	18.650	17.800	10.717,54	
	Ausgaben	100.400	104.250	130.547,31	
	AB 05 Zu-/Überschuss	-81.750	-86.450	-119.829,77	

Legende: Amt - Mittelbewirtschaftendes Amt
DVM - Deckungsvermerk (Gxxxx - gegenseitige Deckung, Exxxx - Einseitige Deckung, Uxxxx - Unechte Deckung, Zxxxx -Zweckbindung, Kxxxx - Kombinierte Deckung)

A. Verwaltungshaushalt - Einzelpläne

Seite 59

Gemeinde **0 MARKT NANDLSTADT**
 Einzelplan **0 ALLGEMEINE VERWALTUNG**
 Abschnitt **06 Einrichtungen für die gesamte Verwaltung**
 U-Abschnitt **0600**

Haushaltsstelle		Haushaltsansatz		Ergebnis der Jahresrechnung	Erläuterungen
Nr.	Bezeichnung	2025	2024	2023	Sonst. Amt DVM Vermerk
1	2	3	4	5	6
	Einnahmen				
.1100	Stromeinspeisung PV-Anlage	0	0	151,37	
.1500	Vermischte Einnahmen (Zahlungen für Schadensfälle und aus Regressansprüchen)	0	0	0,00	
.1501	Fahrtkosten (Mitnahmeentschädigung)	0	0	0,00	
.1515	Erstattung Dienstfahrzeug Bgm.	8.000	8.000	0,00	
.1636	Verwaltungspauschale Schulverband	52.000	41.800	41.100,00	
	Einnahmen	60.000	49.800	41.251,37	
	Ausgaben				
.4140	Tarifliches Entgelt (Schreibdienst)	0	0	0,00	G4
.4141	Tarifliches Entgelt (Ausbildung)	18.500	5.800	0,00	G4
.4142	Tarifliches Entgelt (Reinigungspersonal)	17.800	17.300	14.873,24	G4
.4143	Leistungsentgelt gem. § 18 TVöD	0	0	0,00	G4
.4340	Beiträge zur Versorgungskasse (Schreibdienst)	0	0	0,00	G4
.4341	Beiträge zur Versorgungskasse (Ausbildung)	1.400	350	0,00	G4
.4342	Beiträge zur Versorgungskasse (Reinigungspersonal)	1.300	1.300	815,97	G4
.4440	Beiträge zur gesetzl. Sozialversicherung (Schreibdienst)	0	0	0,00	G4
.4441	Beiträge zur gesetzl. Sozialversicherung (Ausbildung)	3.600	1.100	0,00	G4
.4442	Beiträge zur gesetzl. Sozialversicherung (Reinigungspersonal)	3.900	3.800	3.518,23	G4
.4500	Beihilfeversicherung	0	0	0,00	G4
.5000	Sächl. Verwaltungs- u. Betriebsaufwand Unterhaltung d.Grundstücke u.baul.Anl.	60.000	5.000	678,31	G50 2 000
.5010	Wartung Aufzug	6.000	5.700	5.486,16	G50 2 000
.5200	Geräte, Ausstattungs- und Ausrüstungs- gegenstände, sonst.Gebrauchsgegenstände	35.000	35.000	21.729,72	G52 2 000
.5320	Miete für Kopierautomaten	8.000	8.000	8.078,75	G53 2 000
.5321	Miete für Telefonanlage	0	0	0,00	G53 2 000
.5340	Dienstfahrzeuge (Leasingraten)	6.000	6.000	4.170,71	
.5410	Bewirtsch.d.Grundstücke,baul.Anlagen (Wasser,Kanal,Müll usf.)	5.000	5.000	3.366,58	G54 2 000
.5420	Heizmaterial, Ölverbrauch	8.000	10.000	5.090,04	G54 2 000
.5430	Reinigungsmittel	5.500	3.800	3.486,47	G54 2 000
.5440	Stromverbrauch	4.000	4.000	7.628,02	G54 2 000
.5450	Gebäudebrandversicherung	0	0	0,00	G54 2 000
.5501	Dienstfahrzeuge	1.500	1.500	2.355,71	G55 2 000
.5600	Besondere Aufwendungen für Bedienstete (Ausbildung - BVS)	5.000	3.000	0,00	G56 2 000

Legende: Amt - Mittelbewirtschaftendes Amt

DVM - Deckungsvermerk (Gxxxx - gegenseitige Deckung, Exxxx - Einseitige Deckung, Uxxxx - Unechte Deckung, Zxxxx - Zweckbindung, Kxxxx - Kombinierte Deckung)

A. Verwaltungshaushalt - Einzelpläne

Seite 60

Gemeinde **0** MARKT NANDLSTADT
 Einzelplan **0** ALLGEMEINE VERWALTUNG
 Abschnitt **06** Einrichtungen für die gesamte Verwaltung
 U-Abschnitt **0600**

Haushaltsstelle		Haushaltsansatz		Ergebnis der Jahresrechnung	Erläuterungen
Nr.	Bezeichnung	2025	2024	2023	Sonst. Amt DVM Vermerk
1	2	3 EUR	4 EUR	5 EUR	6
.6320	Aufwendungen für Datenverarbeitung	78.000	55.000	65.406,23	G63 2 000
.6321	Aufwendungen für Datenverarbeitung - Wartung -	2.000	2.000	99,00	G63 2 000
.6322	DV-Seminare	0	0	0,00	G63 2 000
.6323	ALB- und DFK-Daten Vermessungsamt	2.600	2.600	2.100,00	G63 2 000
.6400	Steuern, Versicherungen, Schadensfälle (Möbiliarversicherung udgl.)	1.400	1.400	987,82	G64 2 000
.6521	Rundfunkgebühren	650	650	587,52	
.6550	Geschäftsausgaben (Datenschutzbeauftr, Sicherheitskonzept)	10.000	10.000	7.048,39	
	Ausgaben	285.150	188.300	157.506,87	
	UAB 0600 Zu-/Überschuss	-225.150	-138.500	-116.255,50	
	Einnahmen	60.000	49.800	41.251,37	
	Ausgaben	285.150	188.300	157.506,87	
	AB 06 Zu-/Überschuss	-225.150	-138.500	-116.255,50	

Legende: Amt - Mittelbewirtschaftendes Amt

DVM - Deckungsvermerk (Gxxxx - gegenseitige Deckung, Exxxx - Einseitige Deckung, Uxxxx - Unechte Deckung, Zxxxx - Zweckbindung, Kxxxx - Kombinierte Deckung)

Gemeinde 0 MARKT NANDLSTADT
Einzelplan 0 ALLGEMEINE VERWALTUNG
Abschnitt 08 Einrichtungen und Maßnahmen für Verwaltungsangehörige
U-Abschnitt 0800

Haushaltsstelle		Haushaltsansatz		Ergebnis der Jahresrechnung	Erläuterungen
Nr.	Bezeichnung	2025	2024	2023	Sonst. Amt DVM Vermerk
1	2	3	4	5	6
	Einnahmen	0	0	0,00	
	Ausgaben				
.4500	Beihilfen, Unterstützungen (Unfallfürsorge, Schutzimpfungen udgl.)	2.000	4.000	265,25	
.4600	Personal-Nebenausgaben (Fahrtkostenzuschüsse, Betriebsausflüge)	2.675	2.500	1.493,59	G4
.4601	Personalnebenausgaben (Getränke f. Mitarbeiter)	4.000	2.000		
.5200	Geräte, Ausstattungs- u. Ausrüstungsgegenstände, sonst. Gebrauchsgegenstände	200	200	0,00	
.5620	Besondere Aufwendungen für Bedienstete (Aus- und Fortbildung, Kurse usw.)	35.000	30.000	19.304,78	G56 2 000
.5621	Fortbildungsmaßnahmen (BL I und II)	8.000	6.000	4.891,22	
.5622	Betriebl. Eingliederungsmanagement	5.000	5.000	4.473,92	
	Ausgaben	56.875	49.700	30.428,76	
	UAB 0800 Zu-/Überschuss	-56.875	-49.700	-30.428,76	
	Einnahmen	0	0	0,00	
	Ausgaben	56.875	49.700	30.428,76	
	AB 08 Zu-/Überschuss	-56.875	-49.700	-30.428,76	
	Einnahmen	161.600	147.750	106.226,18	
	Ausgaben	1.825.675	1.647.850	1.521.343,87	
	EP 0 Zu-/Überschuss	-1.664.075	-1.500.100	-1.415.117,69	

Legende: Amt - Mittelbewirtschaftendes Amt
DVM - Deckungsvermerk (Gxxxx - gegenseitige Deckung, Exxxx - Einseitige Deckung, Uxxxx - Unechte Deckung, Zxxxx - Zweckbindung, Kxxxx - Kombinierte Deckung)

A. Verwaltungshaushalt - Einzelpläne

Seite 62

Gemeinde **0** MARKT NANDLSTADT
 Einzelplan **1** ÖFFENTLICHE SICHERHEIT UND ORDNUNG
 Abschnitt **11** Öffentliche Ordnung
 U-Abschnitt **1100**

Haushaltsstelle		Haushaltsansatz		Ergebnis der Jahresrechnung	Erläuterungen
Nr.	Bezeichnung	2025	2024	2023	Sonst. Amt DVM Vermerk
1	2	3	4	5	6
		EUR	EUR	EUR	
	Einnahmen				
.1000	Verwaltungsgebühren	16.500	16.000	10.256,15	
.1001	Erstattung der Gebühren für Pässe und Personalausweise	43.000	38.500	34.952,40	
.1002	Verwaltungsgebühren (Führungszeugnisse, Gewerbezentralregis)	1.700	1.700	1.824,00	
.1100	Kostenerstattung Feldgeschworene	500	500	722,25	
.1300	Einnahme aus Verkauf von Fundsachen	0	0	1,00	
.1301	Einnahmen aus Verkauf von Sachen zur Weiterveräußerung (Rattengift,...)	0	0	0,00	
	Einnahmen	61.700	56.700	47.755,80	
	Ausgaben				
.4000	Entschädigung der Feldgeschworenen	2.500	2.500	1.107,00	G4
.4140	Tarifliches Entgelt	215.000	212.000	160.761,71	G4
.4141	Leistungsentgelt gem. § 18 TVöD	0	0	0,00	G4
.4340	Beiträge zur Versorgungskasse	14.800	16.500	8.646,96	G4
.4440	Beiträge zur gesetzl. Sozialversicherung	43.000	40.300	31.862,97	G4
.4500	Beihilfeversicherung	100	50	38,70	G4
.6200	Kauf von Sachen zur Weiterveräußerung (Rattengift,...)	0	0	0,00	0 000
.6369	Dienstleistungen durch Dritte (Lohnsteueraktion)		0	0,00	
.6381	Kauf von Pässen und Personalausweisen	35.000	25.500	25.048,82	
.6400	Beitrag zum ASD	4.000	3.000	2.854,00	G64 2 000
.6500	Bürobedarf und sonstige Verwaltungs- u. Sachausgaben	1.500	1.500	608,62	G6502 000
.6510	Fachliteratur	6.050	6.000	5.600,12	G6512 000
.6610	Fundtierabrechn. Tierschutzverein	3.500	3.500	3.210,97	G6612 000
.6701	Kauf von Pässen und Personalausweisen		0	0,00	
	Ausgaben	325.450	310.850	239.739,87	
	UAB 1100 Zu-/Überschuss	-263.750	-254.150	-191.984,07	

Legende: Amt - Mittelbewirtschaftendes Amt

DVM - Deckungsvermerk (Gxxxx - gegenseitige Deckung, Exxxx - Einseitige Deckung, Uxxxx - Unechte Deckung, Zxxxx - Zweckbindung, Kxxxx - Kombinierte Deckung)

Gemeinde 0 MARKT NANDLSTADT
Einzelplan 1 ÖFFENTLICHE SICHERHEIT UND ORDNUNG
Abschnitt 11 Öffentliche Ordnung
U-Abschnitt 1122 Kommunale Verkehrsüberwachung

Haushaltsstelle		Haushaltsansatz		Ergebnis der Jahresrechnung	Erläuterungen
Nr.	Bezeichnung	2025	2024	2023	Sonst. Amt DVM Vermerk
		EUR	EUR	EUR	
1	2	3	4	5	6
.0812	Einnahmen				
	Verwahrungsgelder	0	23.000	27.713,75	
	Einnahmen	0	23.000	27.713,75	
.6369	Ausgaben				
	Verkehrsüberwachung	23.000	23.000	21.772,24	
	Ausgaben	23.000	23.000	21.772,24	
	UAB 1122 Zu-/Überschuss	-23.000	0	5.941,51	
	Einnahmen	61.700	79.700	75.469,55	
	Ausgaben	348.450	333.850	261.512,11	
	AB 11 Zu-/Überschuss	-286.750	-254.150	-186.042,56	

Legende: Amt - Mittelbewirtschaftendes Amt
DVM - Deckungsvermerk (Gxxxx - gegenseitige Deckung, Exxxx - Einseitige Deckung, Uxxxx - Unechte Deckung, Zxxxx - Zweckbindung, Kxxxx - Kombinierte Deckung)

A. Verwaltungshaushalt - Einzelpläne

Seite 64

Gemeinde **0 MARKT NANDLSTADT**
 Einzelplan **1 ÖFFENTLICHE SICHERHEIT UND ORDNUNG**
 Abschnitt **13 Brandschutz**
 U-Abschnitt **1300 FFW Nandlstadt**

Haushaltsstelle		Haushaltsansatz		Ergebnis der Jahresrechnung	Erläuterungen
Nr.	Bezeichnung	2025	2024	2023	Sonst. Amt DVM Vermerk
1	2	3	4	5	6
	Einnahmen				
.1100	Stromeinspeisung PV-Anlage	0	0	486,58	
.1400	Miete Spielmanszug	0	0	0,00	
.1500	Sonstige Einnahmen (Versicherung)	0	0	0,00	K1300 000
.1600	Erstattung von Ausgaben	3.000	2.900	3.060,00	
	Fahrzeugunterhalt				
.1680	Erstattung von Ausgaben des VwH	3.000	3.000	7.822,60	K1300 000
	von übrigen Bereichen				
.1710	Zuweisungen und Zuschüsse vom Land	25.000			
	Einnahmen	31.000	5.900	11.369,18	
	Ausgaben				
.4000	Aufwendungen für ehrenamtliche Tätigkeit (Kommandanten,Gerätewart,Verdienstauf)	8.500	6.000	4.499,60	K1300
.4010	Feuerwehrversammlungen	1.500	1.300	556,98	K1300 000
.4160	geringfügig Beschäftigte	5.950	5.500	5.234,26	G4
.4161	Leistungsentgelt gem. § 18 TVöD	0	0	0,00	G4
.4380	Beiträge zur Versorgungskasse	500	450	367,96	G4
.4480	sonstige Sozialversicherung	1.900	1.700	1.548,01	G4
.5000	Unterhaltung der Grundstücke und bau- lichen Anlagen (Feuerwehrgerätehaus)	7.500	2.500	234,49	K1300 000
.5001	FFW-Sirenen	500	300	267,71	1 000
.5100	Unterhaltung des sonstigen unbeweglichen Vermögens (Hydranten)	3.000	3.000	1.018,05	
.5200	Geräte,Ausst.u.Ausrüstungsgegenstände sonst. Gebrauchsgegenstände	15.000	15.000	11.511,72	K1300 000
.5400	Bewirtschaftung der Grundstücke und baulichen Anlagen	4.200	4.000	3.827,19	G54 2 000
.5420	Heizmaterial Ölverbrauch	8.000	7.000	4.110,86	G54 2 000
.5430	Stromverbrauch	5.000	5.000	7.228,43	G54 2 000
.5500	Haltung von Fahrzeugen (Kfz-Vers., Betriebsstoffe,Reifen,TÜV-Gebühren)	16.500	9.500	6.993,25	K1300 000
.5600	Besondere Aufwendungen für Bedienstete (Schutzbekleidung, Aus- und Fortbildung)	28.000	12.000	14.379,03	K1300 000
.5602	Führerscheinerwerb von Mitgliedern	2.500	1.250	1.250,00	K1300 000
.6400	Steuern, Versicherungen, Schadensfälle (Zusatz-Unfallvers. f. Feuerwehrleute)	2.750	2.750	2.535,83	G64 2 000
.6520	Telefongebühren	1.000	1.000	898,09	K1300 000
.7000	Zahlung an den Verein Feuerwehrherholungs heim und Kreisfeuerwehrverband	350	350	272,12	K1300 000
	Ausgaben	112.650	78.600	66.733,58	
	UAB 1300 Zu-/Überschuss	-81.650	-72.700	-55.364,40	

Legende: Amt - Mittelbewirtschaftendes Amt

DVM - Deckungsvermerk (Gxxxx - gegenseitige Deckung, Exxxx - Einseitige Deckung, Uxxxx - Unechte Deckung, Zxxxx - Zweckbindung, Kxxxx - Kombinierte Deckung)

A. Verwaltungshaushalt - Einzelpläne

Seite 65

Gemeinde **0 MARKT NANDLSTADT**
 Einzelplan **1 ÖFFENTLICHE SICHERHEIT UND ORDNUNG**
 Abschnitt **13 Brandschutz**
 U-Abschnitt **1301 FFW Baumgarten**

Haushaltsstelle		Haushaltsansatz		Ergebnis der Jahresrechnung	Erläuterungen
Nr.	Bezeichnung	2025	2024	2023	Sonst. Amt DVM Vermerk
1	2	3	4	5	6
	Einnahmen				
.1400	Pacht Dach für Photovoltaikanlage	140	140	140,00	
.1500	Sonstige Einnahmen (Versicherung)	0	0	0,00	K1301 000
.1680	Erstattung von Ausgaben des VwH von übrigen Bereichen	0	0	0,00	K1301 000
.1710	Zuweisungen und Zuschüsse vom Land	6.000			
	Einnahmen	6.140	140	140,00	
	Ausgaben				
.4000	Aufwendungen für ehrenamtliche Tätigkeit (Kommandanten, Verdienstausschlag)	3.600	2.500	1.606,90	G4
.4010	Feuerwehrversammlungen	750	550	520,00	K1301 000
.5000	Unterhaltung der Grundstücke und bau- lichen Anlagen (Feuerwehrgerätehaus)	7.000	7.000	0,00	K1301 000
.5001	FFW-Sirenen	600	600	312,96	G50 1 000
.5200	Geräte, Ausstattungs- u. Ausrüstungsgegen- stände, sonst. Gebrauchsgegenstände	11.500	8.500	3.414,05	K1301 000
.5400	Bewirtschaftung der Grundstücke und baulichen Anlagen	3.000	3.000	1.192,62	G54 2 000
.5430	Stromverbrauch	5.000	5.000	6.557,35	G54 2 000
.5500	Haltung von Fahrzeugen (Kfz-Vers., Betriebsstoffe, Reifen, TÜV-Gebühren)	4.000	7.000	5.333,15	K1301 000
.5600	Besondere Aufwendungen für Bedienstete (Schutzbekleidung, Aus- und Fortbildung)	7.200	5.000	5.390,64	K1301 000
.5601	Schutzanzüge Bayern 2000	0	0	0,00	K1301 000
.6400	Steuern, Versicherungen, Schadensfälle	900	850	747,10	G64 2 000
.6520	Telefongebühren	600	600	578,79	K1302 000
.7000	Zahlung an den Verein Feuerwehrerholungs- heim und Kreisfeuerwehrverband	250	250	212,48	K1302 000
	Ausgaben	44.400	40.850	25.866,04	
	UAB 1301 Zu-/Überschuss	-38.260	-40.710	-25.726,04	

Legende: Amt - Mittelbewirtschaftendes Amt

DVM - Deckungsvermerk (Gxxxx - gegenseitige Deckung, Exxxx - Einseitige Deckung, Uxxxx - Unechte Deckung, Zxxxx - Zweckbindung, Kxxxx - Kombinierte Deckung)

Gemeinde 0 MARKT NANDLSTADT
 Einzelplan 1 ÖFFENTLICHE SICHERHEIT UND ORDNUNG
 Abschnitt 13 Brandschutz
 U-Abschnitt 1302 FFW Figlsdorf-Aiglsdorf

Haushaltsstelle		Haushaltsansatz		Ergebnis der Jahresrechnung	Erläuterungen
Nr.	Bezeichnung	2025	2024	2023	Sonst. Amt DVM Vermerk
1	2	3	4	5	6
	Einnahmen				
.1500	Sonstige Einnahmen (Versicherung)	0	0	0,00	K1302 000
.1680	Erstattung von Ausgaben des VwH von übrigen Bereichen	300	300	954,81	K1302 000
.1710	Zuweisungen und Zuschüsse vom Land	900			
	Einnahmen	1.200	300	954,81	
	Ausgaben				
.4000	Aufwendungen für ehrenamtliche Tätigkeit (Kommandanten, Verdienstausschuss)	2.000	2.500	1.258,15	G4
.4010	Feuerwehrversammlungen	500	500	475,79	K1302 000
.5000	Unterhaltung der Grundstücke und bau- lichen Anlagen (Feuerwehrgerätehaus)	300	300	0,00	K1302 000
.5001	FFW-Sirenen	450	350	267,70	G50 1 000
.5200	Geräte, Ausstattungs- u. Ausrüstungsgegen- stände, sonst. Gebrauchsgegenstände	3.200	4.800	3.243,72	K1302 000
.5400	Bewirtschaftung der Grundstücke und baulichen Anlagen	450	450	306,41	G54 2 000
.5430	Stromverbrauch	1.500	1.500	687,49	G54 2 000
.5500	Haltung von Fahrzeugen (Kfz-Vers., Betriebsstoffe, Reifen, TÜV-Gebühren)	1.600	1.600	668,83	K1302 000
.5600	Besondere Aufwendungen für Bedienstete (Schutzbekleidung, Aus- und Fortbildung)	24.000	10.800	3.634,88	K1302 000
.5601	Schutzanzüge Bayern 2000	0	0	0,00	K1302 000
.6400	Steuern, Versicherungen, Schadensfälle	650	650	403,58	G64 2 000
.6520	Telefongebühren	950	950	799,12	K1302
.7000	Zahlung an den Verein Feuerwehrherholungs- heim und Kreisfeuerwehrverband	150	150	132,84	K1302 000
	Ausgaben	35.750	24.550	11.878,51	
	UAB 1302 Zu-/Überschuss	-34.550	-24.250	-10.923,70	

Gemeinde 0 MARKT NANDLSTADT
 Einzelplan 1 ÖFFENTLICHE SICHERHEIT UND ORDNUNG
 Abschnitt 13 Brandschutz
 U-Abschnitt 1303 FFW Airischwand

Haushaltsstelle		Haushaltsansatz		Ergebnis der Jahresrechnung	Erläuterungen
Nr.	Bezeichnung	2025	2024	2023	Sonst. Amt DVM Vermerk
1	2	3	4	5	6
	Einnahmen				
.1500	Sonstige Einnahmen (Versicherung)	0	0	0,00	K1303 000
.1680	Erstattung von Ausgaben des VwH von übrigen Bereichen	0	0	0,00	K1303 000
.1710	Zuweisungen und Zuschüsse vom Land	2.300			
	Einnahmen	2.300	0	0,00	
	Ausgaben				
.4000	Aufwendungen für ehrenamtliche Tätigkeit (Kommandanten, Verdienstausschlag)	1.500	1.000	916,70	G4
.4010	Feuerwehrversammlungen	500	500	482,60	K1303 000
.5000	Unterhaltung der Grundstücke und bau- lichen Anlagen (Feuerwehrgerätehaus)	250	250	0,00	K1303 000
.5001	FFW-Sirenen	2.000	400	361,08	G50 1 000
.5200	Geräte, Ausstattungs- u. Ausrüstungsgegen- stände, sonst. Gebrauchsgegenstände	2.500	2.500	2.773,43	K1303 000
.5400	Bewirtschaftung der Grundstücke und baulichen Anlagen	300	300	130,60	G54 2 000
.5430	Stromverbrauch	1.200	1.000	11,06	G54 2 000
.5500	Haltung von Fahrzeugen (Kfz-Vers., Betriebsstoffe, Reifen, TÜV-Gebühren)	750	700	676,92	K1303 000
.5600	Besondere Aufwendungen für Bedienstete (Schutzbekleidung, Aus- und Fortbildung)	14.500	2.000	1.321,70	K1303 000
.6400	Steuern, Versicherungen, Schadensfälle	350	350	277,93	G64 2 000
.6520	Telefongebühren	300	300	276,48	K1303
.7000	Zahlung an den Verein Feuerwehrerholungs- heim und Kreisfeuerwehrverband	150	150	132,84	K1302 000
	Ausgaben	24.300	9.450	7.361,34	
	UAB 1303 Zu-/Überschuss	-22.000	-9.450	-7.361,34	
	Einnahmen	40.640	6.340	12.463,99	
	Ausgaben	217.100	153.450	111.839,47	
	AB 13 Zu-/Überschuss	-176.460	-147.110	-99.375,48	

Gemeinde 0 MARKT NANDLSTADT
Einzelplan 1 ÖFFENTLICHE SICHERHEIT UND ORDNUNG
Abschnitt 14 Katastrophenschutz, Zivilschutz
U-Abschnitt 1400

Haushaltsstelle		Haushaltsansatz		Ergebnis der Jahresrechnung	Erläuterungen
Nr.	Bezeichnung	2025	2024	2023	Sonst. Amt DVM Vermerk
		EUR	EUR	EUR	
1	2	3	4	5	6
.1600	Einnahmen				
	Erstattungen von Ausgaben des VwH vom Bund (Luftschutzsirenen)	0	0	0,00	
	Einnahmen	0	0	0,00	
	Ausgaben				
	Ausgaben	0	0	0,00	
	UAB 1400 Zu-/Überschuss	0	0	0,00	
	Einnahmen	0	0	0,00	
	Ausgaben	0	0	0,00	
	AB 14 Zu-/Überschuss	0	0	0,00	
	Einnahmen	102.340	86.040	87.933,54	
	Ausgaben	565.550	487.300	373.351,58	
	EP 1 Zu-/Überschuss	-463.210	-401.260	-285.418,04	

Gemeinde 0 MARKT NANDLSTADT
Einzelplan 2 SCHULEN
Abschnitt 21 Grund- und Mittelschulen
U-Abschnitt 2150 Grund- und Mittelschule

Haushaltsstelle		Haushaltsansatz		Ergebnis der Jahresrechnung	Erläuterungen
Nr.	Bezeichnung	2025	2024	2023	Sonst. Amt DVM Vermerk
		EUR	EUR	EUR	
1	2	3	4	5	6
	Einnahmen				
.1500	Vermischte Einnahmen	0	0	0,00	
.1622	Gastschulbeiträge von Gemeinden	0	0	0,00	
.1710	Zuweisungen vom Land	0	0	0,00	
	Einnahmen	0	0	0,00	
	Ausgaben				
.4000	Aufwandsentschädigung Schulweghelfer	3.800	3.800	3.550,50	G4
.5700	Hallenbadnutzung Grundschüler	0	0	0,00	
.6300	Weitere Betriebs- und Sachausgaben Hallenbadnutzung Grundschüler		0	0,00	G63
.6620	Vermischte Ausgaben	300	300	276,87	
.6722	Gastschulbeiträge an Gemeinden	8.000	8.000	1.475,00	
.7130	Schulverbandsumlage (Verwaltungsumlage)	760.000	685.000	623.411,41	
.7131	Zuschuss Hallenbad	60.000	60.000	66.384,48	
	Ausgaben	832.100	757.100	695.098,26	
	UAB 2150 Zu-/Überschuss	-832.100	-757.100	-695.098,26	

Legende: Amt - Mittelbewirtschaftendes Amt
DVM - Deckungsvermerk (Gxxxx - gegenseitige Deckung, Exxxx - Einseitige Deckung, Uxxxx - Unechte Deckung, Zxxxx - Zweckbindung, Kxxxx - Kombinierte Deckung)

A. Verwaltungshaushalt - Einzelpläne

Seite 70

Gemeinde **0 MARKT NANDLSTADT**
 Einzelplan **2 SCHULEN**
 Abschnitt **21 Grund- und Mittelschulen**
 U-Abschnitt **2152 Turnhalle**

Haushaltsstelle		Haushaltsansatz		Ergebnis der Jahresrechnung	Erläuterungen
Nr.	Bezeichnung	2025	2024	2023	Sonst. Amt DVM Vermerk
1	2	3	4	5	6
	Einnahmen				
.1100	Benutzungsgebühren	3.300	3.000	2.840,00	
.1120	Benutzungsgebühren durch Schulverband	20.700	20.700	20.720,00	
.1500	Vermischte Einnahmen	0	0	0,00	
.1770	Zuschüsse für lfd. Zwecke	3.000	3.000	3.000,00	
	Einnahmen	27.000	26.700	26.560,00	
	Ausgaben				
.5000	Unterhaltung der Grundstücke und bau- lichen Anlagen	30.000	16.000	14.344,11	G50
.5010	Wartung Aufzug	3.000	3.000	2.761,97	G50
.5100	Unterhaltung des sonst.unbew. Vermögens - Dienstleistungsvertrag Reinigungsfirma	50.500	50.000	48.920,31	G51
.5200	Geräte, Ausstattungs-u.Ausrüstungsgegen- stände, sonst. Gebrauchsgegenstände	3.000	3.500	656,87	G52
.5410	Bewirtschaftung der Grundstücke (Wasser, Kanal, Müll, Versich. usw.)	6.500	6.000	4.912,76	G54
.5420	Heizung, Ölverbrauch	22.000	22.000	16.223,66	G54
.5440	Stromverbrauch	17.000	15.000	17.101,31	G54
.5600	Besondere Aufwendungen für Bedienstete (Dienst- und Schutzkleidung usw.)	100	100	0,00	G56
.5700	Verbrauchsmittel	1.000	1.000	0,00	
.6400	Steuern, Versicherungen, Schadensfälle	800	800	118,68	G64
.6520	Telefongebühren	300	300	143,63	G652
	- Aufzugsnotruf -				
	Ausgaben	134.200	117.700	105.183,30	
	UAB 2152 Zu-/Überschuss	-107.200	-91.000	-78.623,30	
	Einnahmen	27.000	26.700	26.560,00	
	Ausgaben	966.300	874.800	800.281,56	
	AB 21 Zu-/Überschuss	-939.300	-848.100	-773.721,56	

Legende: Amt - Mittelbewirtschaftendes Amt

DVM - Deckungsvermerk (Gxxxx - gegenseitige Deckung, Exxxx - Einseitige Deckung, Uxxxx - Unechte Deckung, Zxxxx - Zweckbindung, Kxxxx - Kombinierte Deckung)

Gemeinde 0 MARKT NANDLSTADT
Einzelplan 2 SCHULEN
Abschnitt 29 übrige schulische Aufgaben
U-Abschnitt 2950 Schülerunfallversicherung

Haushaltsstelle		Haushaltsansatz		Ergebnis der Jahresrechnung	Erläuterungen
Nr.	Bezeichnung	2025	2024	2023	Sonst. Amt DVM Vermerk
		EUR	EUR	EUR	
1	2	3	4	5	6
	Einnahmen				
	Einnahmen	0	0	0,00	
	Ausgaben				
.6400	Steuern, Versicherungen, Schadensfälle (Schülerunfallversicherung)	33.000	32.300	28.512,75	G64 2 000
	Ausgaben	33.000	32.300	28.512,75	
	UAB 2950 Zu-/Überschuss	-33.000	-32.300	-28.512,75	
	Einnahmen	0	0	0,00	
	Ausgaben	33.000	32.300	28.512,75	
	AB 29 Zu-/Überschuss	-33.000	-32.300	-28.512,75	
	Einnahmen	27.000	26.700	26.560,00	
	Ausgaben	999.300	907.100	828.794,31	
	EP 2 Zu-/Überschuss	-972.300	-880.400	-802.234,31	

Gemeinde 0 MARKT NANDLSTADT
Einzelplan 3 WISSENSCHAFT, FORSCHUNG, KULTURPFLEGE
Abschnitt 30 Förd. kult. Beziehungen
U-Abschnitt 3000 Patenschaft Ungarn

Haushaltsstelle		Haushaltsansatz		Ergebnis der Jahresrechnung	Erläuterungen
Nr.	Bezeichnung	2025	2024	2023	Sonst. Amt DVM Vermerk
		EUR	EUR	EUR	
1	2	3	4	5	6
	Einnahmen				
.1500	Vermischte Einnahmen	0	0	0,00	
.1700	Zuschuß Patenschaftstreffen	0	0	0,00	
	Einnahmen	0	0	0,00	
	Ausgaben				
.7120	Ferienlager Ungarn	0	0	0,00	
.7130	Patenschaftstreffen	5.000	0	0,00	
	Ausgaben	5.000	0	0,00	
	UAB 3000 Zu-/Überschuss	-5.000	0	0,00	

Legende: Amt - Mittelbewirtschaftendes Amt
DVM - Deckungsvermerk (Gxxxx - gegenseitige Deckung, Exxxx - Einseitige Deckung, Uxxxx - Unechte Deckung, Zxxxx -Zweckbindung, Kxxxx - Kombinierte Deckung)

Gemeinde 0 MARKT NANDLSTADT
Einzelplan 3 WISSENSCHAFT, FORSCHUNG, KULTURPFLEGE
Abschnitt 30 Förd. kult. Beziehungen
U-Abschnitt 3010 Kulturetat

Haushaltsstelle		Haushaltsansatz		Ergebnis der Jahresrechnung	Erläuterungen
Nr.	Bezeichnung	2025	2024	2023	Sonst. Amt DVM Vermerk
		EUR	EUR	EUR	
1	2	3	4	5	6
	Einnahmen				
.1100	Eintrittsgelder	0	0	0,00	
.1300	Verkaufserlöse udgl.	0	0	0,00	
	Einnahmen	0	0	0,00	
	Ausgaben				
.7000	Vereins- und Kulturetat	12.000	12.000	9.510,70	
	Ausgaben	12.000	12.000	9.510,70	
	UAB 3010 Zu-/Überschuss	-12.000	-12.000	-9.510,70	
	Einnahmen	0	0	0,00	
	Ausgaben	17.000	12.000	9.510,70	
	AB 30 Zu-/Überschuss	-17.000	-12.000	-9.510,70	

Legende: Amt - Mittelbewirtschaftendes Amt
DVM - Deckungsvermerk (Gxxxx - gegenseitige Deckung, Exxxx - Einseitige Deckung, Uxxxx - Unechte Deckung, Zxxxx -Zweckbindung, Kxxxx - Kombinierte Deckung)

Gemeinde 0 MARKT NANDLSTADT
Einzelplan 3 WISSENSCHAFT, FORSCHUNG, KULTURPFLEGE
Abschnitt 33 Theater u. Musikpflege
U-Abschnitt 3320 Musikpflege

Haushaltsstelle		Haushaltsansatz		Ergebnis der Jahresrechnung	Erläuterungen
Nr.	Bezeichnung	2025	2024	2023	Sonst. Amt DVM Vermerk
		EUR	EUR	EUR	
1	2	3	4	5	6
.7000	Einnahmen				
	Einnahmen	0	0	0,00	
	Ausgaben				
	Zuschüsse f. laufende Zwecke (Vereine, Verbände, Kultur)	0	0	0,00	G70 2 000
	Ausgaben	0	0	0,00	
	UAB 3320 Zu-/Überschuss	0	0	0,00	
	Einnahmen	0	0	0,00	
	Ausgaben	0	0	0,00	
	AB 33 Zu-/Überschuss	0	0	0,00	

Legende: Amt - Mittelbewirtschaftendes Amt
DVM - Deckungsvermerk (Gxxxx - gegenseitige Deckung, Exxxx - Einseitige Deckung, Uxxxx - Unechte Deckung, Zxxxx -Zweckbindung, Kxxxx - Kombinierte Deckung)

A. Verwaltungshaushalt - Einzelpläne

Seite 75

Gemeinde **0 MARKT NANDLSTADT**
 Einzelplan **3 WISSENSCHAFT, FORSCHUNG, KULTURPFLEGE**
 Abschnitt **34 Heimat- u. sonstige Kulturpflege**
 U-Abschnitt **3400 Heimat- u. Brauchtumsfeste**

Haushaltsstelle		Haushaltsansatz		Ergebnis der Jahresrechnung	Erläuterungen
Nr.	Bezeichnung	2025	2024	2023	Sonst. Amt DVM Vermerk
1	2	3	4	5	6
	Einnahmen				
.1111	Hopfenfest	8.000	8.000	10.362,28	
.1112	Marktfest / Fest der Sinne	18.000	2.000	21.961,62	
.1113	Hopfenkranzfest	0	0	0,00	
.1114	Christkindmarkt	2.300	2.300	2.600,00	
.1166	Sonstige Märkte (Standgebühren udgl.)	1.000	400	315,00	
.1190	Umsatzsteuer	6.500	2.000	6.178,64	
.1300	Verkaufserlöse Chronik,Bildband,DVD dgl.	50	50	15,00	
.1500	Vermischte Einnahmen Ersätze udgl.	0	0	0,00	
.1700	Spenden, Sponsoring	22.000	1.000	25.757,05	
	Einnahmen	57.850	15.750	67.189,59	
	Ausgaben				
.6200	Bildbände (zur Weiterveräußerung)		0	0,00	
.6201	Filmprojekt 1200-Jahr-Feier		0	0,00	
.6300	Volkstrauertag	1.100	1.100	970,00	G63
.6301	Hopfenfest	20.000	20.000	20.807,08	G63 2 000
.6302	Marktfest / Fest der Sinne	60.000	5.000	79.379,61	G63 2 000
.6303	Hopfenkranzfest	0	0	0,00	G63 2 000
.6304	1200-Jahr-Feier		0	0,00	G63
.6305	Christkindmarkt	8.000	8.000	14.820,80	
.6306	Sonstige Märkte	1.000	650	376,84	G63
.6420	Umsatzsteuer	4.000	3.800	3.383,82	
.6610	Mitgliedsbeiträge (Hopfenmuseum u.a.)	300	300	295,00	G6612 000
.6620	Böllerschießen	200	200	0,00	
.7099	Faschingsumzug	2.000	2.000	1.219,33	G70 2 000
	Ausgaben	96.600	41.050	121.252,48	
	UAB 3400 Zu-/Überschuss	-38.750	-25.300	-54.062,89	

Legende: Amt - Mittelbewirtschaftendes Amt

DVM - Deckungsvermerk (Gxxxx - gegenseitige Deckung, Exxxx - Einseitige Deckung, Uxxxx - Unechte Deckung, Zxxxx -Zweckbindung, Kxxxx - Kombinierte Deckung)

Gemeinde 0 MARKT NANDLSTADT
Einzelplan 3 WISSENSCHAFT, FORSCHUNG, KULTURPFLEGE
Abschnitt 34 Heimat- u. sonstige Kulturpflege
U-Abschnitt 3410 1200-Jahr-Feier

Haushaltsstelle		Haushaltsansatz		Ergebnis der Jahresrechnung	Erläuterungen
Nr.	Bezeichnung	2025	2024	2023	Sonst. Amt DVM Vermerk
1	2	3	4	5	6
	Einnahmen				
.1100	Eintrittsgelder		0	0,00	
.1300	Verkaufserlöse (Kochbuch, Anstecknadeln udgl.)		0	0,00	
.1500	Vermischte Einnahmen		0	0,00	
.1770	Einnahmen aus Spenden		0	0,00	
	Einnahmen	0	0	0,00	
	Ausgaben				
.5200	Geräte, Ausstattungs-u.Ausrüstungsgegen- stände, sonst. Gebrauchsgegenstände		0	0,00	G52
.6300	Weitere Betriebs- und Sachausgaben Verbrauchsmittel		0	0,00	G63
.6530	Öffentliche Bekanntmachungen - Werbung -		0	0,00	
.6620	Vermischte Ausgaben		0	0,00	
	Ausgaben	0	0	0,00	
	UAB 3410 Zu-/Überschuss	0	0	0,00	
	Einnahmen	57.850	15.750	67.189,59	
	Ausgaben	96.600	41.050	121.252,48	
	AB 34 Zu-/Überschuss	-38.750	-25.300	-54.062,89	

Legende: Amt - Mittelbewirtschaftendes Amt
DVM - Deckungsvermerk (Gxxxx - gegenseitige Deckung, Exxxx - Einseitige Deckung, Uxxxx - Unechte Deckung, Zxxxx -Zweckbindung, Kxxxx - Kombinierte Deckung)

Gemeinde 0 MARKT NANDLSTADT
Einzelplan 3 WISSENSCHAFT, FORSCHUNG, KULTURPFLEGE
Abschnitt 35 Volksbildung
U-Abschnitt 3500 Volkshochschulen

Haushaltsstelle		Haushaltsansatz		Ergebnis der Jahresrechnung	Erläuterungen
Nr.	Bezeichnung	2025	2024	2023	Sonst. Amt DVM Vermerk
		EUR	EUR	EUR	
1	2	3	4	5	6
	Einnahmen				
	Einnahmen	0	0	0,00	
	Ausgaben				
.7000	Zuschuss an Volkshochschule	10.000	10.000	9.280,00	G70 2 000
.7001	Defizitausgleich VHS	0	0	0,00	G70 2 000
	Ausgaben	10.000	10.000	9.280,00	
	UAB 3500 Zu-/Überschuss	-10.000	-10.000	-9.280,00	

Gemeinde 0 MARKT NANDLSTADT
Einzelplan 3 WISSENSCHAFT, FORSCHUNG, KULTURPFLEGE
Abschnitt 35 Volksbildung
U-Abschnitt 3520 Öffentliche Büchereien

Haushaltsstelle		Haushaltsansatz		Ergebnis der Jahresrechnung	Erläuterungen
Nr.	Bezeichnung	2025	2024	2023	Sonst. Amt DVM Vermerk
		EUR	EUR	EUR	
1	2	3	4	5	6
	Einnahmen				
.1100	Mitgliedsbeiträge	3.000	3.000	3.186,20	
.1500	Vermischte Einnahmen (Ersätze)	100	300	0,00	
	Einnahmen	3.100	3.300	3.186,20	
	Ausgaben				
.4000	Aufwendungen für ehrenamtliche Tätigkeit (Entschädigung für Bücherwarte udgl.)	2.500	2.500	1.998,40	G4
.5200	Geräte, Ausstattungs-u.Ausrüstungsgegen- stände, sonst. Gebrauchsgegenstände	5.500	2.000	4.284,42	G52
.5700	Verbrauchsmittel	1.500	1.000	632,43	
.6320	Datenverarbeitung	4.500	4.500	3.366,82	G63 2 000
.6610	Mitgliedsbeitrag Michaelsbund	100	100	100,00	G6612 000
	Ausgaben	14.100	10.100	10.382,07	
	UAB 3520 Zu-/Überschuss	-11.000	-6.800	-7.195,87	

Legende: Amt - Mittelbewirtschaftendes Amt
DVM - Deckungsvermerk (Gxxxx - gegenseitige Deckung, Exxxx - Einseitige Deckung, Uxxxx - Unechte Deckung, Zxxxx -Zweckbindung, Kxxxx - Kombinierte Deckung)

A. Verwaltungshaushalt - Einzelpläne

Gemeinde 0 MARKT NANDLSTADT
Einzelplan 3 WISSENSCHAFT, FORSCHUNG, KULTURPFLEGE
Abschnitt 35 Volksbildung
U-Abschnitt 3550 Sonstige Volksbildung

Haushaltsstelle		Haushaltsansatz		Ergebnis der Jahresrechnung	Erläuterungen
Nr.	Bezeichnung	2025	2024	2023	Sonst. Amt DVM Vermerk
		EUR	EUR	EUR	
1	2	3	4	5	6
.7000	Einnahmen				
	Ausgaben				
	Zuschüsse für laufende Zwecke an übrige Bereiche (Volksbildungswerk und dgl.)	0	0	0,00	G70 2 000
	Ausgaben	0	0	0,00	
	UAB 3550 Zu-/Überschuss	0	0	0,00	
	Einnahmen	3.100	3.300	3.186,20	
	Ausgaben	24.100	20.100	19.662,07	
	AB 35 Zu-/Überschuss	-21.000	-16.800	-16.475,87	

Legende: Amt - Mittelbewirtschaftendes Amt
DVM - Deckungsvermerk (Gxxxx - gegenseitige Deckung, Exxxx - Einseitige Deckung, Uxxxx - Unechte Deckung, Zxxxx -Zweckbindung, Kxxxx - Kombinierte Deckung)

Gemeinde 0 MARKT NANDLSTADT
Einzelplan 3 WISSENSCHAFT, FORSCHUNG, KULTURPFLEGE
Abschnitt 36 Naturschutz, Denkmalschutz u. Pflege
U-Abschnitt 3600 Naturschutz u. Landschaftspflege

Haushaltsstelle		Haushaltsansatz		Ergebnis der Jahresrechnung	Erläuterungen
Nr.	Bezeichnung	2025	2024	2023	Sonst. Amt DVM Vermerk
		EUR	EUR	EUR	
1	2	3	4	5	6
	Einnahmen				
	Einnahmen	0	0	0,00	
	Ausgaben				
.6610	Mitgliedsbeiträge (Bund Naturschutz, Archäolog.Verein)	100	100	97,00	G6612 000
	Ausgaben	100	100	97,00	
	UAB 3600 Zu-/Überschuss	-100	-100	-97,00	

Legende: Amt - Mittelbewirtschaftendes Amt
DVM - Deckungsvermerk (Gxxxx - gegenseitige Deckung, Exxxx - Einseitige Deckung, Uxxxx - Unechte Deckung, Zxxxx -Zweckbindung, Kxxxx - Kombinierte Deckung)

Gemeinde 0 MARKT NANDLSTADT
Einzelplan 3 WISSENSCHAFT, FORSCHUNG, KULTURPFLEGE
Abschnitt 36 Naturschutz, Denkmalschutz u. Pflege
U-Abschnitt 3650 Denkmalschutz u. -Pflege

Haushaltsstelle		Haushaltsansatz		Ergebnis der Jahresrechnung	Erläuterungen
Nr.	Bezeichnung	2025	2024	2023	Sonst. Amt DVM Vermerk
		EUR	EUR	EUR	
1	2	3	4	5	6
	Einnahmen				
	Einnahmen	0	0	0,00	
	Ausgaben				
.5144	Unterhalt Denkmäler	200	200	0,00	
.7110	Beitrag Entschädigungsfond für Denkmalpflege(Art. 22 BayDschG)	4.600	4.450	4.259,00	
	Ausgaben	4.800	4.650	4.259,00	
	UAB 3650 Zu-/Überschuss	-4.800	-4.650	-4.259,00	
	Einnahmen	0	0	0,00	
	Ausgaben	4.900	4.750	4.356,00	
	AB 36 Zu-/Überschuss	-4.900	-4.750	-4.356,00	

Legende: Amt - Mittelbewirtschaftendes Amt
DVM - Deckungsvermerk (Gxxxx - gegenseitige Deckung, Exxxx - Einseitige Deckung, Uxxxx - Unechte Deckung, Zxxxx - Zweckbindung, Kxxxx - Kombinierte Deckung)

Gemeinde 0 MARKT NANDLSTADT
Einzelplan 3 WISSENSCHAFT, FORSCHUNG, KULTURPFLEGE
Abschnitt 37 Kirchliche Angelegenheiten
U-Abschnitt 3700 Kirchliche Angelegenheiten

Haushaltsstelle		Haushaltsansatz		Ergebnis der Jahresrechnung	Erläuterungen
Nr.	Bezeichnung	2025	2024	2023	Sonst. Amt DVM Vermerk
		EUR	EUR	EUR	
1	2	3	4	5	6
.7181	Einnahmen				
	Einnahmen	0	0	0,00	
	Ausgaben				
	allgem. Zuschüsse	0	0	0,00	2 000
	Ausgaben	0	0	0,00	
	UAB 3700 Zu-/Überschuss	0	0	0,00	
	Einnahmen	0	0	0,00	
	Ausgaben	0	0	0,00	
	AB 37 Zu-/Überschuss	0	0	0,00	
	Einnahmen	60.950	19.050	70.375,79	
	Ausgaben	142.600	77.900	154.781,25	
	EP 3 Zu-/Überschuss	-81.650	-58.850	-84.405,46	

A. Verwaltungshaushalt - Einzelpläne

Seite 83

Gemeinde 0 MARKT NANDLSTADT
 Einzelplan 4 SOZIALE SICHERUNG
 Abschnitt 45 Jugendarbeit
 U-Abschnitt 4540 Förderung von Kindern in Tageseinrichtungen und in Tagespflege

Haushaltsstelle		Haushaltsansatz		Ergebnis der Jahresrechnung	Erläuterungen
Nr.	Bezeichnung	2025	2024	2023	Sonst. Amt DVM Vermerk
		EUR	EUR	EUR	
1	2	3	4	5	6
	Einnahmen				
.1500	Kostenbeteiligung der Eltern	0	0	0,00	
.1710	Betriebskostenförderung (Bundesmittel)	2.900	5.000	3.435,98	
.1720	Förderung von Kindertageseinrichtungen nach BayKiBiG	82.000	165.000	272.261,81	
	Einnahmen	84.900	170.000	275.697,79	
	Ausgaben				
.7100	Förderung auswärtiger Kindertageseinr. (Bundesmittel)	3.000	0	0,00	
.7120	Förderung auswärtiger Kindertagesein- richtungen nach BayKiBiG	115.000	135.000	109.553,30	
	Ausgaben	118.000	135.000	109.553,30	
	UAB 4540 Zu-/Überschuss	-33.100	35.000	166.144,49	
	Einnahmen	84.900	170.000	275.697,79	
	Ausgaben	118.000	135.000	109.553,30	
	AB 45 Zu-/Überschuss	-33.100	35.000	166.144,49	

Legende: Amt - Mittelbewirtschaftendes Amt

DVM - Deckungsvermerk (Gxxxx - gegenseitige Deckung, Exxxx - Einseitige Deckung, Uxxxx - Unechte Deckung, Zxxxx -Zweckbindung, Kxxxx - Kombinierte Deckung)

Gemeinde 0 MARKT NANDLSTADT
Einzelplan 4 SOZIALE SICHERUNG
Abschnitt 46 Einrichtungen der Jugendarbeit
U-Abschnitt 4600 Kinderspielplätze

Haushaltsstelle		Haushaltsansatz		Ergebnis der Jahresrechnung	Erläuterungen
Nr.	Bezeichnung	2025	2024	2023	Sonst. Amt DVM Vermerk
		EUR	EUR	EUR	
1	2	3	4	5	6
	Einnahmen				
	Einnahmen	0	0	0,00	
	Ausgaben				
.5100	Unterhaltung von Spielplätzen	5.000	5.000	981,10	G51 2 000
	Ausgaben	5.000	5.000	981,10	
	UAB 4600 Zu-/Überschuss	-5.000	-5.000	-981,10	

Legende: Amt - Mittelbewirtschaftendes Amt
DVM - Deckungsvermerk (Gxxxx - gegenseitige Deckung, Exxxx - Einseitige Deckung, Uxxxx - Unechte Deckung, Zxxxx -Zweckbindung, Kxxxx - Kombinierte Deckung)

A. Verwaltungshaushalt - Einzelpläne

Seite 85

Gemeinde 0 MARKT NANDLSTADT
 Einzelplan 4 SOZIALE SICHERUNG
 Abschnitt 46 Einrichtungen der Jugendarbeit
 U-Abschnitt 4601 Einrichtung der Jugendarbeit

Haushaltsstelle		Haushaltsansatz		Ergebnis der Jahresrechnung	Erläuterungen
Nr.	Bezeichnung	2025	2024	2023	Sonst. Amt DVM Vermerk
1	2	3	4	5	6
	Einnahmen				
.1500	Vermischte Einnahmen (Ersätze, Teilnehmerbeiträge u.ä.)	3.000	3.000	1.180,96	
	Einnahmen	3.000	3.000	1.180,96	
	Ausgaben				
.4140	Personalkosten Jugendtreff	2.350	2.300	1.799,05	G4
	Tarifliches Entgelt				
.4340	Beiträge zu Versorgungskassen	200	200	129,20	G4
	Angestellte				
.4440	Beiträge zur gesetzl. Sozialversicherung	700	650	542,94	G4
	- Angestellte -				
.5200	Geräte, Ausstattungs-u.Ausrüstungsgegenstände, sonst. Gebrauchsgegenstände	2.000	2.000	2.290,69	G52
.5300	Miete Jugendraum	7.000	5.400	5.400,00	
.5400	Bewirtschaftung der Grundstücke und baulichen Anlagen	2.000	2.800	1.547,00	G54
.5700	Verbrauchsmittel	2.000	2.000	802,96	
.6520	Telefongebühren	800	1.200	918,21	
.6540	Geschäftsausgaben (Essenslieferung Mittagsbetreuung, KiGa)		0	0,00	
.6620	Vermischte Ausgaben	500	500	166,17	
.7000	Zuschüsse an Vereine für Jugendarbeit	6.500	8.000	9.088,72	G70 2 000
.7010	Ferienspiele	7.500	7.500	5.781,17	G70 2 000
.7020	Beitrag Kreisjugendring	40.500	38.500	37.318,03	G70
	Ausgaben	72.050	71.050	65.784,14	
	UAB 4601 Zu-/Überschuss	-69.050	-68.050	-64.603,18	

Legende: Amt - Mittelbewirtschaftendes Amt

DVM - Deckungsvermerk (Gxxxx - gegenseitige Deckung, Exxxx - Einseitige Deckung, Uxxxx - Unechte Deckung, Zxxxx - Zweckbindung, Kxxxx - Kombinierte Deckung)

Gemeinde **0 MARKT NANDLSTADT**
 Einzelplan **4 SOZIALE SICHERUNG**
 Abschnitt **46 Einrichtungen der Jugendarbeit**
 U-Abschnitt **4640 Johanneskindergarten**

Haushaltsstelle		Haushaltsansatz		Ergebnis der Jahresrechnung	Erläuterungen
Nr.	Bezeichnung	2025	2024	2023	Sonst. Amt DVM Vermerk
1	2	3	4	5	6
	Einnahmen				
.1100	Benutzungsgebühren und ähnliche Entgelte	52.000	47.000	44.933,95	
.1101	Verpflegungsgeld (Essensgeld)	23.500	26.500	22.199,97	
.1102	Verpflegungsgeld (Getränkegeld)	5.800	5.800	5.924,72	
.1500	Vermischte Einnahmen	0	0	0,00	
.1700	Betriebskostenförderung (Bundesmittel)	4.900	2.500	4.071,61	
.1710	Zuweisungen und Zuschüsse vom Land	517.000	510.000	341.503,21	
.1711	Kostenübernahme Frühförderung Bezirk	46.000	45.000	60.136,78	
	Einnahmen	649.200	636.800	478.770,24	
	Ausgaben				
.4140	Tarifliches Entgelt (Kindergartenpersonal)	755.000	695.000	659.021,92	G4
.4141	Tarifliches Entgelt (Reinigungspersonal)	39.000	38.000	34.040,49	G4
.4142	Leistungsentgelt gem. § 18 TVöD	0	0	34,14	G4
.4160	geringfügig Beschäftigte	0	0	0,00	G4
.4340	Beiträge zur Versorgungskasse (Kindergartenpersonal)	64.000	57.500	50.680,87	G4
.4341	Beiträge zur Versorgungskasse (Reinigungspersonal)	3.000	2.500	2.444,39	G4
.4440	Beiträge zur gesetzl. Sozialversicherung (Kindergartenpersonal)	175.000	150.000	138.311,39	G4
.4441	Beiträge zur gesetzl. Sozialversicherung (Reinigungspersonal)	8.200	7.800	7.423,79	G4
.4500	Beihilfeversicherung	250	150	86,00	G4
.5000	Unterhaltung der Gebäude KiGarten, Außenanlagen, Spielplatz	3.500	3.500	6.574,71	G50 2 000
.5200	Geräte, Ausstattungs- u. Ausrüstungs- gegenstände	15.000	10.000	13.705,74	G52 2 000
.5320	Miete für Kopierer	0	0	0,00	G53 2 000
.5400	Bewirtschaftung der Grundstücke u. bauli- chen Anlagen (Wa-Ka-Müll, Kaminreinigung)	5.200	4.600	3.878,28	G54 2 000
.5410	Heizmaterial, Ölverbrauch	10.000	11.000	10.124,27	G54 2 000
.5420	Reinigungsmittel	6.000	5.400	5.137,04	G54 2 000
.5430	Stromverbrauch	6.500	6.000	6.761,06	G54 2 000
.5600	Besondere Aufwendungen für Bedienstete (Aus- und Fortbildung, Lehrgänge usw.)	5.000	4.500	3.562,42	G56 2 000
.5810	Verbrauchsmittel	1.500	1.200	1.048,89	
.6300	Verbrauchsmittel (Lebensmitteleinkauf)	25.000	25.000	21.913,50	
.6310	Verbrauchsmittel (Getränkeinkauf)	5.000	5.000	2.317,38	

Gemeinde 0 MARKT NANDLSTADT
Einzelplan 4 SOZIALE SICHERUNG
Abschnitt 46 Einrichtungen der Jugendarbeit
U-Abschnitt 4640 Johanneskindergarten

Haushaltsstelle		Haushaltsansatz		Ergebnis der Jahresrechnung	Erläuterungen
Nr.	Bezeichnung	2025	2024	2023	Sonst. Amt DVM Vermerk
		EUR	EUR	EUR	
1	2	3	4	5	6
.6400	Steuern, Versicherungen, Schadensfälle (Einbruch-,Feuer-,Hausratvers.)	800	800	293,07	G64 2 000
.6500	Bürobedarf	1.500	1.500	2.531,44	G6502 000
.6510	Fachliteratur	1.400	1.400	427,50	G6512 000
.6520	Telefongebühren	950	950	895,20	G6522 000
.6521	Rundfunkgebühren	0	0	0,00	G652
.6580	Kontogebühren	0	100	41,60	
.6620	Vermischte Ausgaben	50	50	0,00	
.6800	Abschreibungen	0	35.000	26.615,75	
.6850	Verzinsung des Anlagekapitals	0	36.000	31.592,00	
.7120	Frühförderung (Einzelintegration)	15.000	20.000	8.974,16	
	Ausgaben	1.146.850	1.122.950	1.038.437,00	
	UAB 4640 Zu-/Überschuss	-497.650	-486.150	-559.666,76	

Gemeinde **0 MARKT NANDLSTADT**
 Einzelplan **4 SOZIALE SICHERUNG**
 Abschnitt **46 Einrichtungen der Jugendarbeit**
 U-Abschnitt **4641 Korbinian-Kindergarten**

Haushaltsstelle		Haushaltsansatz		Ergebnis der Jahresrechnung	Erläuterungen
Nr.	Bezeichnung	2025	2024	2023	Sonst. Amt DVM Vermerk
1	2	3	4	5	6
	Einnahmen				
.1100	Benutzungsgebühren und ähnliche Entgelte	158.000	154.000	148.508,40	
.1101	Verpflegungsgeld (Essensgeld u.ä.)	44.000	44.000	44.620,58	
.1102	Verpflegungsgeld (Getränkegeld)	5.000	5.000	4.950,56	
.1500	Vermischte Einnahmen	0	0	0,00	
.1700	Betriebskostenförderung (Bundesmittel)	22.800	38.000	39.103,26	
.1710	Zuweisungen und Zuschüsse vom Land	474.000	380.000	377.754,73	
.1711	Kostenübernahme Frühförderung Bezirk	8.500	8.500	14.529,77	
	Einnahmen	712.300	629.500	629.467,30	
	Ausgaben				
.4140	Tarifliches Entgelt (Kindergartenpersonal)	955.000	935.000	836.176,79	G4
.4141	Tarifliches Entgelt (Reinigungspersonal)	56.000	50.500	47.549,69	G4
.4142	Leistungsentgelt gem. § 18 TVöD	0	0	0,00	G4
.4340	Beiträge zur Versorgungskasse (Kindergartenpersonal)	72.000	67.000	62.662,90	G4
.4341	Beiträge zur Versorgungskasse (Reinigungspersonal)	4.500	3.800	3.516,99	G4
.4440	Beiträge zur gesetzl. Sozialversicherung (Kindergartenpersonal)	192.000	186.500	167.232,85	G4
.4441	Beiträge zur gesetzl. Sozialversicherung (Reinigungspersonal)	12.300	10.900	10.504,36	G4
.4500	Beihilfeversicherung	100	100	25,80	G4
.5000	Unterhaltung der Gebäude KiGarten, Außenanlagen, Spielplatz	20.000	13.000	12.661,29	G50 2 000
.5200	Geräte, Ausstattungs- und Ausrüstungs- gegenstände	22.000	12.000	22.869,43	G52 2 000
.5320	Miete für Kopierer	0	0	0,00	G53 2 000
.5321	Miete Küchengeräte	750	750	744,51	G53
.5400	Bewirtschaftung der Grundstücke und bau- lichen Anlagen (Wa-Ka-Müll, Kaminrein.)	6.800	6.650	5.458,39	G54 2 000
.5410	Heizmaterial, Ölverbrauch	8.500	9.500	6.144,52	G54 2 000
.5420	Reinigungsmittel	8.000	9.000	8.751,16	G54 2 000
.5430	Stromverbrauch	31.000	16.000	19.274,00	G54 2 000
.5600	Besondere Aufwendungen für Bedienstete (Aus- und Fortbildung, Lehrgänge usw.)	6.500	4.500	3.517,72	G56 2 000
.5810	Verbrauchsmittel (Lebensmittel usw.)	900	900	653,94	
.6300	Verbrauchsmittel (Lebensmitteleinkauf)	37.000	32.000	25.082,60	
.6310	Verbrauchsmittel (Getränkeeinkauf)	3.000	3.000	1.090,69	

Legende: Amt - Mittelbewirtschaftendes Amt

DVM - Deckungsvermerk (Gxxxx - gegenseitige Deckung, Exxxx - Einseitige Deckung, Uxxxx - Unechte Deckung, Zxxxx - Zweckbindung, Kxxxx - Kombinierte Deckung)

A. Verwaltungshaushalt - Einzelpläne

Seite 89

Gemeinde **0** MARKT NANDLSTADT
 Einzelplan **4** SOZIALE SICHERUNG
 Abschnitt **46** Einrichtungen der Jugendarbeit
 U-Abschnitt **4641** Korbiniian-Kindergarten

Haushaltsstelle		Haushaltsansatz		Ergebnis der Jahresrechnung	Erläuterungen
Nr.	Bezeichnung	2025	2024	2023	Sonst. Amt DVM Vermerk
		EUR	EUR	EUR	
1	2	3	4	5	6
.6400	Steuern, Versicherungen, Schadensfälle (Einbruch-, Feuer-, Hausratvers.)	1.200	1.200	501,97	G64 2 000
.6500	Bürobedarf	1.000	950	585,83	G6502 000
.6510	Fachliteratur	2.000	2.000	1.109,52	G6512 000
.6520	Telefongebühren	1.800	1.800	1.712,90	G6522 000
.6521	Rundfunkgebühren		0	0,00	G652
.6580	Kontogebühren	0	100	0,00	
.6620	Vermischte Ausgaben	50	50	5,00	
.6800	Abschreibungen	0	45.000	32.372,42	
.6850	Verzinsung des Anlagekapitals	0	56.000	47.606,90	
.7120	Frühförderung (Einzelintegration)	3.000	10.000	4.120,55	
	Ausgaben	1.445.400	1.478.200	1.321.932,72	
	UAB 4641 Zu-/Überschuss	-733.100	-848.700	-692.465,42	
	Einnahmen	1.364.500	1.269.300	1.109.418,50	
	Ausgaben	2.669.300	2.677.200	2.427.134,96	
	AB 46 Zu-/Überschuss	-1.304.800	-1.407.900	-1.317.716,46	

Legende: Amt - Mittelbewirtschaftendes Amt

DVM - Deckungsvermerk (Gxxxx - gegenseitige Deckung, Exxxx - Einseitige Deckung, Uxxxx - Unechte Deckung, Zxxxx - Zweckbindung, Kxxxx - Kombinierte Deckung)

Gemeinde 0 MARKT NANDLSTADT
Einzelplan 4 SOZIALE SICHERUNG
Abschnitt 47 Förderung anderer Träger der Wohlfahrtspflege und Jugendhilfe
U-Abschnitt 4700 Förderung der Wohlfahrtspflege

Haushaltsstelle		Haushaltsansatz		Ergebnis der Jahresrechnung	Erläuterungen
Nr.	Bezeichnung	2025	2024	2023	Sonst. Amt DVM Vermerk
		EUR	EUR	EUR	
1	2	3	4	5	6
	Einnahmen				
	Einnahmen	0	0	0,00	
	Ausgaben				
.7000	Altenhilfe (Seniorenstammtisch)	1.000	1.000	98,10	G70 2 000
	Ausgaben	1.000	1.000	98,10	
	UAB 4700 Zu-/Überschuss	-1.000	-1.000	-98,10	
	Einnahmen	0	0	0,00	
	Ausgaben	1.000	1.000	98,10	
	AB 47 Zu-/Überschuss	-1.000	-1.000	-98,10	

A. Verwaltungshaushalt - Einzelpläne

Seite 91

Gemeinde **0** MARKT NANDLSTADT
 Einzelplan **4** SOZIALE SICHERUNG
 Abschnitt **49** Sonst.soziale Angelegenheiten-einschl.Leist.n.Bundeskindergeldgesetz
 U-Abschnitt **4900**

Haushaltsstelle		Haushaltsansatz		Ergebnis der Jahresrechnung	Erläuterungen
Nr.	Bezeichnung	2025	2024	2023	Sonst. Amt DVM Vermerk
1	2	3 EUR	4 EUR	5 EUR	6
	Einnahmen				
.1630	Erstattung von Sozialleistungen vom LRA (Übernahme KiGa-Gebühren, § 90 SGB VIII)	5.000	8.000	6.390,00	
	Einnahmen	5.000	8.000	6.390,00	
	Ausgaben				
.7880	Geldzuwendungen außerhalb der Sozialhilfe (Zehrgeld)	50	50	0,00	
.7881	Sonstige Sozialleistungen (Obdachlose)	5.000	6.000	1.102,93	
.7882	Sonstige Sozialleistungen (Übernahme KiGa-Gebühren § 90 SGB VIII)	0	0	0,00	
	Ausgaben	5.050	6.050	1.102,93	
	UAB 4900 Zu-/Überschuss	-50	1.950	5.287,07	
	Einnahmen	5.000	8.000	6.390,00	
	Ausgaben	5.050	6.050	1.102,93	
	AB 49 Zu-/Überschuss	-50	1.950	5.287,07	
	Einnahmen	1.454.400	1.447.300	1.391.506,29	
	Ausgaben	2.793.350	2.819.250	2.537.889,29	
	EP 4 Zu-/Überschuss	-1.338.950	-1.371.950	-1.146.383,00	

Legende: Amt - Mittelbewirtschaftendes Amt

DVM - Deckungsvermerk (Gxxxx - gegenseitige Deckung, Exxxx - Einseitige Deckung, Uxxxx - Unechte Deckung, Zxxxx - Zweckbindung, Kxxxx - Kombinierte Deckung)

Gemeinde 0 MARKT NANDLSTADT
Einzelplan 5 GESUNDHEIT, SPORT, ERHOLUNG
Abschnitt 55 Förderung des Sports
U-Abschnitt 5500

Haushaltsstelle		Haushaltsansatz		Ergebnis der Jahresrechnung	Erläuterungen
Nr.	Bezeichnung	2025	2024	2023	Sonst. Amt DVM Vermerk
		EUR	EUR	EUR	
1	2	3	4	5	6
	Einnahmen				
	Einnahmen	0	0	0,00	
	Ausgaben				
.6300	Weitere Betriebs- und Sachausgaben (Landkreislauf)	0	0	0,00	
.7000	Zuschüsse für laufende Zwecke an Turn- und Sportvereine	12.100	0	0,00	G70 2 000
	Ausgaben	12.100	0	0,00	
	UAB 5500 Zu-/Überschuss	-12.100	0	0,00	
	Einnahmen	0	0	0,00	
	Ausgaben	12.100	0	0,00	
	AB 55 Zu-/Überschuss	-12.100	0	0,00	

Legende: Amt - Mittelbewirtschaftendes Amt
DVM - Deckungsvermerk (Gxxxx - gegenseitige Deckung, Exxxx - Einseitige Deckung, Uxxxx - Unechte Deckung, Zxxxx -Zweckbindung, Kxxxx - Kombinierte Deckung)

A. Verwaltungshaushalt - Einzelpläne

Seite 93

Gemeinde **0** MARKT NANDLSTADT
 Einzelplan **5** GESUNDHEIT, SPORT, ERHOLUNG
 Abschnitt **56** Eigene Sportstätten
 U-Abschnitt **5600**

Haushaltsstelle		Haushaltsansatz		Ergebnis der Jahresrechnung	Erläuterungen
Nr.	Bezeichnung	2025	2024	2023	Sonst. Amt DVM Vermerk
1	2	3	4	5	6
	Einnahmen				
.1400	Pacht Sportvereine	500	500	542,67	
	Einnahmen	500	500	542,67	
	Ausgaben				
.5100	Unterhaltung des sonst. unbew. Vermögens (Sportplätze, Entspannungspfad)	1.000	1.000	0,00	G51 2 000
.5300	Mieten und Pachten - Liga Regensburg	0	0	0,00	G53 2 000
.5301	Pacht Bolzplätze	1.000	1.000	880,37	G53 2 000
.5302	Pacht an Spatenbräu (Tennisverein)	0	0	0,00	G53 2 000
	Ausgaben	2.000	2.000	880,37	
	UAB 5600 Zu-/Überschuss	-1.500	-1.500	-337,70	
	Einnahmen	500	500	542,67	
	Ausgaben	2.000	2.000	880,37	
	AB 56 Zu-/Überschuss	-1.500	-1.500	-337,70	

Legende: Amt - Mittelbewirtschaftendes Amt

DVM - Deckungsvermerk (Gxxxx - gegenseitige Deckung, Exxxx - Einseitige Deckung, Uxxxx - Unehnte Deckung, Zxxxx -Zweckbindung, Kxxxx - Kombinierte Deckung)

A. Verwaltungshaushalt - Einzelpläne

Seite 94

Gemeinde **0** MARKT NÄNDLSTADT
 Einzelplan **5** GESUNDHEIT, SPORT, ERHOLUNG
 Abschnitt **57** Badeanstalten
 U-Abschnitt **5700** Waldbad

Haushaltsstelle		Haushaltsansatz		Ergebnis der Jahresrechnung	Erläuterungen
Nr.	Bezeichnung	2025	2024	2023	Sonst. Amt DVM Vermerk
1	2	3	4	5	6
	Einnahmen				
.1400	Pacht für Kiosk	2.000	2.000	2.000,00	
	Einnahmen	2.000	2.000	2.000,00	
	Ausgaben				
.5100	Unterhaltung d.sonst.unbewegl.Vermögens (Freibäder, Spiel- u. Liegewiesen)	10.000	7.500	10.956,51	G51 2 000
.5200	Geräte, Ausstattungs-u.Ausrüstungsgegen- stände, sonst. Gebrauchsgegenstände	2.500	2.500	3.975,36	G52 2 000
.5400	Bewirtschaftung der Grundstücke und bau- lichen Anlagen	24.500	20.000	6.071,39	G54 2 000
.6610	Mitgliedsbeitrag Erholungsverein München	1.500	1.500	1.412,06	G6612 000
.6620	Vermischte Ausgaben (Wasserwacht)	1.000	1.000	235,68	
	Ausgaben	39.500	32.500	22.651,00	
	UAB 5700 Zu-/Überschuss	-37.500	-30.500	-20.651,00	
	Einnahmen	2.000	2.000	2.000,00	
	Ausgaben	39.500	32.500	22.651,00	
	AB 57 Zu-/Überschuss	-37.500	-30.500	-20.651,00	

Legende: Amt - Mittelbewirtschaftendes Amt

DVM - Deckungsvermerk (Gxxxx - gegenseitige Deckung, Exxxx - Einseitige Deckung, Uxxxx - Unechte Deckung, Zxxxx - Zweckbindung, Kxxxx - Kombinierte Deckung)

A. Verwaltungshaushalt - Einzelpläne

Seite 95

Gemeinde **0** MARKT NANDLSTADT
 Einzelplan **5** GESUNDHEIT, SPORT, ERHOLUNG
 Abschnitt **58** Park- und Gartenanlagen
 U-Abschnitt **5800**

Haushaltsstelle		Haushaltsansatz		Ergebnis der Jahresrechnung	Erläuterungen
Nr.	Bezeichnung	2025	2024	2023	Sonst. Amt DVM Vermerk
1	2	3 EUR	4 EUR	5 EUR	6
	Einnahmen	0	0	0,00	
	Ausgaben				
.4160	Beschäftigungsentgelte	50	50	50,00	G4
.5000	Unterhaltung der Grundstücke und baul. Anlagen (Begrünung, Baumpflege udgl.)	5.000	10.000	3.101,26	G50
.5200	Geräte, Ausstattungs-u.Ausrüstungsgegen- stände, sonst. Gebrauchsgegenstände	2.000	2.000	0,00	G52
.6300	Weitere Betriebs- und Sachausgaben (Düngemittel u. sonst. Verbrauchsmittel)	2.000	2.000	1.256,52	G63 2 000
	Ausgaben	9.050	14.050	4.407,78	
	UAB 5800 Zu-/Überschuss	-9.050	-14.050	-4.407,78	
	Einnahmen	0	0	0,00	
	Ausgaben	9.050	14.050	4.407,78	
	AB 58 Zu-/Überschuss	-9.050	-14.050	-4.407,78	
	Einnahmen	2.500	2.500	2.542,67	
	Ausgaben	62.650	48.550	27.939,15	
	EP 5 Zu-/Überschuss	-60.150	-46.050	-25.396,48	

Legende: Amt - Mittelbewirtschaftendes Amt

DVM - Deckungsvermerk (Gxxxx - gegenseitige Deckung, Exxxx - Einseitige Deckung, Uxxxx - Unechte Deckung, Zxxxx - Zweckbindung, Kxxxx - Kombinierte Deckung)

A. Verwaltungshaushalt - Einzelpläne

Seite 96

Gemeinde **0** MARKT NANDLSTADT
 Einzelplan **6** BAU- UND WOHNUNGSWESEN, VERKEHR
 Abschnitt **61** Städtebauliche Planung, Städtebauförderung, Vermessung, Bauordnung
 U-Abschnitt **6100**

Haushaltsstelle		Haushaltsansatz		Ergebnis der Jahresrechnung	Erläuterungen
Nr.	Bezeichnung	2025	2024	2023	Sonst. Amt DVM Vermerk
		EUR	EUR	EUR	
1	2	3	4	5	6
	Einnahmen				
.1500	Ortsplan	0	0	0,00	
.1710	Zuschüsse	0	0	0,00	
	Entwicklungskonzept (ISEK)				
	Einnahmen	0	0	0,00	
	Ausgaben				
.5700	Vermessungsmaterial	2.000	2.000	688,95	
	(Grenzsteine udgl.)				
.6500	Flurkarten	0	0	0,00	G6502 000
.6550	Vergütung an Dritte für Pläne und Sach- verständigen-Gutachten	20.000	30.000	7.294,91	G6552 000
.6553	Erneuerung Flächennutzungsplan und Landschaftsplan	40.000	30.000	35.255,27	G6552 000
.6581	Vermessungskosten	5.000	5.000	2.001,60	
	Ausgaben	67.000	67.000	45.240,73	
	UAB 6100 Zu-/Überschuss	-67.000	-67.000	-45.240,73	
	Einnahmen	0	0	0,00	
	Ausgaben	67.000	67.000	45.240,73	
	AB 61 Zu-/Überschuss	-67.000	-67.000	-45.240,73	

Legende: Amt - Mittelbewirtschaftendes Amt

DVM - Deckungsvermerk (Gxxxx - gegenseitige Deckung, Exxxx - Einseitige Deckung, Uxxxx - Unechte Deckung, Zxxxx -Zweckbindung, Kxxxx - Kombinierte Deckung)

A. Verwaltungshaushalt - Einzelpläne

Seite 97

Gemeinde **0 MARKT NANDLSTADT**
 Einzelplan **6 BAU- UND WOHNUNGSWESEN, VERKEHR**
 Abschnitt **63 Gemeindestraßen, Wege, Brücken**
 U-Abschnitt **6300**

Haushaltsstelle		Haushaltsansatz		Ergebnis der Jahresrechnung	Erläuterungen
Nr.	Bezeichnung	2025	2024	2023	Sonst. Amt DVM Vermerk
1	2	3	4	5	6
	Einnahmen				
.1190	Umsatzsteuer	200			
.1300	Einnahmen aus Verkauf - Hausnummernschilder -	0	0	0,00	
.1400	Nutzungsentgelt	650	650	705,17	
.1500	Erstattung aus Verkehrswesen	800	800	902,00	
.1710	Zuweisungen u. Zuschüsse für lfd Zwecke vom Land (§ 13b FAG)	117.800	117.800	117.800,00	
	Einnahmen	119.450	119.250	119.407,17	
	Ausgaben				
.4140	Tarifliches Entgelt	48.500	47.800	43.640,37	G4
.4141	Löhne für den Winterdienst	15.000	15.000	15.000,00	G4
.4142	Leistungsentgelt gem. § 18 TVöD	0	0	0,00	G4
.4340	Beiträge zur Versorgungskasse	3.900	3.700	3.307,14	G4
.4440	Beiträge zur gesetzl. Sozialversicherung	9.800	9.600	8.840,16	G4
.4500	Beihilfeversicherung	0	0	0,00	G4
.5100	Unterhaltung d.sonst.unbewegl.Vermögens (Straßen, Wege, Plätze, Brücken usw.)	30.000	15.000	14.746,41	G51 2 000
.5101	Sächl. Verwaltungs- u. Betriebsaufwand - Winterdienst -	25.000	35.000	15.658,95	G51 2 000
.5102	Verkehrszeichen u. Absperrvorrichtungen	14.500	8.000	6.064,06	G51 2 000
.5103	Böschungsmähen	14.000	14.000	8.925,00	G51 2 000
.5360	Pacht (Erbbauzins Pfarrpfündestiftung)	2.600	2.300	2.221,76	
.5500	Haltung von Fahrzeugen (Straßenunterhal- tungsfahrzeuge - Unimog)	7.500	6.800	6.140,47	G55 2 000
.5501	Haltung von Fahrzeugen (MB trac + Caddy)	9.000	9.000	4.881,59	G55 2 000
.6300	Weitere Betriebs- und Sachausgaben (Hausnummernschilder)	0	0	0,00	G63 2 000
.6620	vermischte Ausgaben	100	100	0,00	
	Ausgaben	179.900	166.300	129.425,91	
	UAB 6300 Zu-/Überschuss	-60.450	-47.050	-10.018,74	
	Einnahmen	119.450	119.250	119.407,17	
	Ausgaben	179.900	166.300	129.425,91	
	AB 63 Zu-/Überschuss	-60.450	-47.050	-10.018,74	

Legende: Amt - Mittelbewirtschaftendes Amt

DVM - Deckungsvermerk (Gxxxx - gegenseitige Deckung, Exxxx - Einseitige Deckung, Uxxxx - Unechte Deckung, Zxxxx - Zweckbindung, Kxxxx - Kombinierte Deckung)

Gemeinde 0 MARKT NANDLSTADT
Einzelplan 6 BAU- UND WOHNUNGSWESEN, VERKEHR
Abschnitt 67 Straßenbeleuchtung und Straßenreinigung
U-Abschnitt 6700 Straßenbeleuchtung

Haushaltsstelle		Haushaltsansatz		Ergebnis der Jahresrechnung	Erläuterungen
Nr.	Bezeichnung	2025	2024	2023	Sonst. Amt DVM Vermerk
		EUR	EUR	EUR	
1	2	3	4	5	6
	Einnahmen				
.1500	Vermischte Einnahmen	0	0	24.087,00	
	- Fond für energiesparendes Verhalten -				
	Einnahmen	0	0	24.087,00	
	Ausgaben				
.6300	Weitere Betriebs- und Sachausgaben (Glühlampen, Leuchtstäbe, LED's usw.)	5.000	5.000	135.003,89	G63 2 000
.6310	Stromkosten Straßenbeleuchtung	32.000	26.000	68.798,94	G63 2 000
	Ausgaben	37.000	31.000	203.802,83	
	UAB 6700 Zu-/Überschuss	-37.000	-31.000	-179.715,83	

Legende: Amt - Mittelbewirtschaftendes Amt
DVM - Deckungsvermerk (Gxxxx - gegenseitige Deckung, Exxxx - Einseitige Deckung, Uxxxx - Unechte Deckung, Zxxxx -Zweckbindung, Kxxxx - Kombinierte Deckung)

A. Verwaltungshaushalt - Einzelpläne

Seite 99

Gemeinde 0 MARKT NANDLSTADT
 Einzelplan 6 BAU- UND WOHNUNGSWESEN, VERKEHR
 Abschnitt 67 Straßenbeleuchtung und Straßenreinigung
 U-Abschnitt 6750 Straßenreinigung

Haushaltsstelle		Haushaltsansatz		Ergebnis der Jahresrechnung	Erläuterungen
Nr.	Bezeichnung	2025	2024	2023	Sonst. Amt DVM Vermerk
		EUR	EUR	EUR	
1	2	3	4	5	6
	Einnahmen				
	Einnahmen	0	0	0,00	
	Ausgaben				
.5200	Geräte, Ausstattungs-u.Ausrüstungsgegenstände, sonst. Gebrauchsgegenstände	2.000	1.000	0,00	G52
.6360	Dienstleistungen durch Dritte (Straßenreinigungsunternehmen)	2.500	3.000	1.680,90	G63 2 000
	Ausgaben	4.500	4.000	1.680,90	
	UAB 6750 Zu-/Überschuss	-4.500	-4.000	-1.680,90	
	Einnahmen	0	0	24.087,00	
	Ausgaben	41.500	35.000	205.483,73	
	AB 67 Zu-/Überschuss	-41.500	-35.000	-181.396,73	

Legende: Amt - Mittelbewirtschaftendes Amt

DVM - Deckungsvermerk (Gxxxx - gegenseitige Deckung, Exxxx - Einseitige Deckung, Uxxxx - Unechte Deckung, Zxxxx -Zweckbindung, Kxxxx - Kombinierte Deckung)

Gemeinde 0 MARKT NANDLSTADT
Einzelplan 6 BAU- UND WOHNUNGSWESEN, VERKEHR
Abschnitt 69 Wasserläufe, Wasserbau
U-Abschnitt 6900

Haushaltsstelle		Haushaltsansatz		Ergebnis der Jahresrechnung	Erläuterungen
Nr.	Bezeichnung	2025	2024	2023	Sonst. Amt DVM Vermerk
1	2	3	4	5	6
	Einnahmen				
	Einnahmen	0	0	0,00	
	Ausgaben				
.5100	Unterhaltung d.sonst.unbewegl.Vermögens (einschl. Bachräumungen)	10.000	30.000	642,36	G51 2 000
	Ausgaben	10.000	30.000	642,36	
	UAB 6900 Zu-/Überschuss	-10.000	-30.000	-642,36	
	Einnahmen	0	0	0,00	
	Ausgaben	10.000	30.000	642,36	
	AB 69 Zu-/Überschuss	-10.000	-30.000	-642,36	
	Einnahmen	119.450	119.250	143.494,17	
	Ausgaben	298.400	298.300	380.792,73	
	EP 6 Zu-/Überschuss	-178.950	-179.050	-237.298,56	

Legende: Amt - Mittelbewirtschaftendes Amt
DVM - Deckungsvermerk (Gxxxx - gegenseitige Deckung, Exxxx - Einseitige Deckung, Uxxxx - Unechte Deckung, Zxxxx -Zweckbindung, Kxxxx - Kombinierte Deckung)

Gemeinde 0 MARKT NANDLSTADT
 Einzelplan 7 ÖFFENTLICHE EINRICHTUNGEN, WIRTSCHAFTSFÖRDERUNG
 Abschnitt 70 Abwasserbeseitigung
 U-Abschnitt 7000

Haushaltsstelle		Haushaltsansatz		Ergebnis der Jahresrechnung	Erläuterungen
Nr.	Bezeichnung	2025	2024	2023	Sonst. Amt DVM Vermerk
1	2	3	4	5	6
	Einnahmen				
.1100	Kanalbenutzungsgebühren	600.000	540.000	368.127,71	
.1110	Abwasserabgabe von Kleineinleitern	700	300	304,30	
.1130	Ausfallgebühren	1.500	1.500	1.636,16	
.1500	Sonstige Betriebseinnahmen	0	0	0,00	
.2710	Abschreibungen aus zuwendungsfinanziertem Vermögen	0	0	0,00	
.2810	Zuführung vom Vermögenshaushalt von Sonderrücklage Gebührenschwankungen	0	0	0,00	
	Einnahmen	602.200	541.800	370.068,17	
	Ausgaben				
.5000	Unterhaltung der Grundstücke und baulichen Anlagen	15.000	10.000	10.165,75	G50 2 000
.5100	Unterhaltung d.sonst.unbewegl.Vermögens (Kanalnetz usw.)	90.000	75.000	28.699,96	G51 2 000
.5158	Betrieb der Abwasserbehandlungsanlage Dienstleistungsvertrag	76.500	75.000	70.291,34	
.5200	Geräte,Ausstattungs-u.Ausrüstungsgegenstände,sonst.Gebrauchsgegenstände	12.000	12.000	12.219,17	G52 2 000
.5400	Bewirtschaftung der Grundstücke und baulichen Anlagen	10.000	10.000	12.060,10	G54 2 000
.5401	Abfallgebühren	4.000	4.000	450,79	G54 2 000
.6340	Energieverbrauch für Betriebszwecke (Stromverbrauch)	40.000	35.000	32.879,73	G63 2 000
.6400	Steuern, Versicherungen, Schadensfälle	3.300	3.300	2.375,19	G64 2 000
.6410	Abwasserabgabe für Großeinleiter	12.000	12.800	11.238,07	
.6411	Abwasserabgabe für Kleineinleiter	800	2.000	365,09	
.6412	Abwasserabgabe für Niederschlagswasser	1.200	2.500	901,91	
.6510	Telefongebühren (einschl. Internet)	650	650	499,08	G6522 000
.6520	Klärschlammverwertung	110.000	125.000	109.344,22	
.6521	Klärschlamm-Entschädigungsfond	0	0	0,00	
.6550	Sachverständigenkosten	10.000	5.000	26.661,86	G6552 000
.6790	Innere Verrechnung (siehe HHSt 02.1690) von Verw- und sonstigen Gemeinkosten	20.000	18.000	18.000,00	
.6800	Abschreibungen	180.000	180.000	140.789,88	
.6810	Abschreibungen auf zuwendungsfinanziertem Vermögen	0	0	0,00	
.6850	Verzinsung des Anlagekapitals	150.000	150.000	121.178,71	
.8610	Zuführung zum VmH f. Abschreibungserlöse aus zuwendungsfinanziertem Vermögen	0	0	0,00	
.8630	Zuführung zum Vermögenshaushalt für Sonderrücklage Gebührenschwankungen	0	0	0,00	

Gemeinde 0 MARKT NANDLSTADT
Einzelplan 7 ÖFFENTLICHE EINRICHTUNGEN, WIRTSCHAFTSFÖRDERUNG
Abschnitt 70 Abwasserbeseitigung
U-Abschnitt 7000

Haushaltsstelle		Haushaltsansatz		Ergebnis der Jahresrechnung	Erläuterungen
Nr.	Bezeichnung	2025	2024	2023	Sonst. Amt DVM Vermerk
		EUR	EUR	EUR	
1	2	3	4	5	6
	Ausgaben	735.450	720.250	598.120,85	
	UAB 7000 Zu-/Überschuss	-133.250	-178.450	-228.052,68	
	Einnahmen	602.200	541.800	370.068,17	
	Ausgaben	735.450	720.250	598.120,85	
	AB 70 Zu-/Überschuss	-133.250	-178.450	-228.052,68	

Legende: Amt - Mittelbewirtschaftendes Amt
DVM - Deckungsvermerk (Gxxxx - gegenseitige Deckung, Exxxx - Einseitige Deckung, Uxxxx - Unechte Deckung, Zxxxx -Zweckbindung, Kxxxx - Kombinierte Deckung)

Gemeinde **0 MARKT NANDLSTADT**
 Einzelplan **7 ÖFFENTLICHE EINRICHTUNGEN, WIRTSCHAFTSFÖRDERUNG**
 Abschnitt **72 Abfallbeseitigung**
 U-Abschnitt **7200**

Haushaltsstelle		Haushaltsansatz		Ergebnis der Jahresrechnung	Erläuterungen
Nr.	Bezeichnung	2025	2024	2023	Sonst. Amt DVM Vermerk
1	2	3	4	5	6
	Einnahmen				
.1100	Benutzungsgebühren Bauschuttcontainer	3.500	3.500	2.767,50	
.1110	Benutzungsgebühren Gartenabfälle	5.800	5.500	5.145,00	
.1190	Umsatzsteuer	2.000			
.1620	Erstattung vom LKR für Wertstoffhof- sammelstelle (Lohnkosten)	15.000	32.500	31.166,67	
.1621	Erstattung vom LKR (Nutzungsentgelt Wertstoffhof)	5.500	19.000	4.599,42	
.1622	Erstattung vom LKR (Aktion saubere Landschaft)	500	500	0,00	
	Einnahmen	32.300	61.000	43.678,59	
	Ausgaben				
.4140	Tarifliches Entgelt	0	0	0,00	G4
.4160	geringfügig Beschäftigte	24.000	37.000	25.987,69	G4
.4161	Leistungsentgelt gem. § 18 TVöD	0	0	0,00	G4
.4340	Beiträge zu Versorgungskassen Angestellte	0	0	0,00	G4
.4380	Beiträge zu Versorgungskassen - Arbeiter -	1.750	1.700	1.537,18	G4
.4440	Beiträge zur gesetzl. Sozialversicherung - Angestellte -	0	0	0,00	
.4480	sonstige Sozialversicherung	15.000	9.550	7.414,47	G4
.5100	Unterhaltung des sonstigen unbeweglichen Vermögens	300	300	2.343,95	G51 2 000
.5101	Kosten Gartenabfälle	9.500	7.500	7.595,49	G51 2 000
.5102	Kosten Bauschuttcontainer	4.000	3.000	6.684,83	G51 2 000
.5103	Kosten Entsorgung Schrottauto	0	0	0,00	G51 2 000
.5104	Aktion saubere Landschaft	700	600	22,49	G51 2 000
.5200	Geräte, Ausstattungs-u.Ausrüstungsgegen- stände, sonst. Gebrauchsgegenstände	300	300	1.532,75	
.6400	Beitrag Unterstützungsfond nach Art. 13a Bayerisches Bodengesetz	1.000	2.000	418,00	G64 2 000
.6410	Umsatzsteuer	200			
	Ausgaben	56.750	61.950	53.536,85	
	UAB 7200 Zu-/Überschuss	-24.450	-950	-9.858,26	
	Einnahmen	32.300	61.000	43.678,59	
	Ausgaben	56.750	61.950	53.536,85	
	AB 72 Zu-/Überschuss	-24.450	-950	-9.858,26	

A. Verwaltungshaushalt - Einzelpläne

Seite 104

Gemeinde **0 MARKT NANDLSTADT**
 Einzelplan **7 ÖFFENTLICHE EINRICHTUNGEN, WIRTSCHAFTSFÖRDERUNG**
 Abschnitt **75 Bestattungswesen**
 U-Abschnitt **7500**

Haushaltsstelle		Haushaltsansatz		Ergebnis der Jahresrechnung	Erläuterungen
Nr.	Bezeichnung	2025	2024	2023	Sonst. Amt DVM Vermerk
1	2	3	4	5	6
	Einnahmen				
.1100	Benutzungsgebühren und ähnliche Entgelte	200	200	330,00	
	- Aufbahrungsgebühren -				
.1110	Friedhofsgebühren	7.700	7.700	7.323,37	
.1120	Graburkunden, Grabmalgenehmigungen und Fundamente	1.700	1.700	-195,31	
.1130	Graberwerb, Grabverlängerungen	5.000	5.000	-596,17	
.1140	Graberwerb, Grabverlängerungen (Urnenwand)	2.000	4.000	0,00	
.1300	Verkaufserlös bewegliche Sachen (Verschlussplatten,...)	400	400	0,00	
.1500	Sonst. Verwaltungs-u.Betriebseinnahmen	1.200	1.200	0,00	
.1620	Erstattung Bestattungskosten	16.000	16.000	37.911,56	
	Einnahmen	34.200	36.200	44.773,45	
	Ausgaben				
.4140	Tarifliches Entgelt	0	0	0,00	G4
.4160	geringfügig Beschäftigte	1.000	1.000	495,00	
.4340	Beiträge zur Versorgungskasse	0	0	0,00	G4
.4440	Beiträge zur gesetzl. Sozialversicherung	0	0	0,00	G4
.5000	Unterhaltung d. Grundstücke u. baulichen Anlagen	3.000	3.000	2.143,96	G50 2 000
.5100	Kosten Friedhofsabfälle	300	300	0,00	G51 2 000
.5200	Geräte,Ausstattungs-u.Ausrüstungsgegen- stände, sonst. Gebrauchsgegenstände	400	400	259,41	G52 2 000
.5400	Bewirtschaftung der Grundstücke u. bau- lichen Anlagen usw.	1.500	1.500	2.169,56	G54 2 000
.5401	Stromkosten Leichenhaus	2.000	2.000	2.392,72	G54 2 000
.6200	Kauf von Sachen zur Weiterveräußerung (Verschlussplatten,...)	600	600	0,00	
.6320	ElFried Softwarepflege	4.000	4.000	805,39	G63 2 000
.6365	Bestattungsleistungen durch Dritte	16.000	16.000	17.867,56	G63
.6550	Sachverständigen Kosten (Kalk. Friedhofsgeb.)	15.000			
.6610	Mitgliedsbeitrag Gartenbauberufs- genossenschaft	500	300	279,23	G6612 000
.6790	Innere Verrechnung (siehe HHSt 02.1690) von Verw- und sonstigen Gemeinkosten	4.500	2.000	2.000,00	
	Ausgaben	48.800	31.100	28.412,83	
	UAB 7500 Zu-/Überschuss	-14.600	5.100	16.360,62	
	Einnahmen	34.200	36.200	44.773,45	
	Ausgaben	48.800	31.100	28.412,83	
	AB 75 Zu-/Überschuss	-14.600	5.100	16.360,62	

Legende: Amt - Mittelbewirtschaftendes Amt

DVM - Deckungsvermerk (Gxxxx - gegenseitige Deckung, Exxxx - Einseitige Deckung, Uxxxx - Unechte Deckung, Zxxxx - Zweckbindung, Kxxxx - Kombinierte Deckung)

Gemeinde 0 MARKT NANDLSTADT
Einzelplan 7 ÖFFENTLICHE EINRICHTUNGEN, WIRTSCHAFTSFÖRDERUNG
Abschnitt 76 Sonstige öffentliche Einrichtungen
U-Abschnitt 7630 Uhrenanlagen, Glocken

Haushaltsstelle		Haushaltsansatz		Ergebnis der Jahresrechnung	Erläuterungen
Nr.	Bezeichnung	2025	2024	2023	Sonst. Amt DVM Vermerk
		EUR	EUR	EUR	
1	2	3	4	5	6
	Einnahmen				
	Einnahmen	0	0	0,00	
	Ausgaben				
.5000	Unterhaltung der Grundstücke und bau- lichen Anlagen (Uhrenanlagen)	300	200	2.807,92	G50 2 000
	Ausgaben	300	200	2.807,92	
	UAB 7630 Zu-/Überschuss	-300	-200	-2.807,92	

Legende: Amt - Mittelbewirtschaftendes Amt
DVM - Deckungsvermerk (Gxxx - gegenseitige Deckung, Exxxx - Einseitige Deckung, Uxxxx - Unechte Deckung, Zxxxx -Zweckbindung, Kxxxx - Kombinierte Deckung)

Gemeinde 0 MARKT NANDLSTADT
Einzelplan 7 ÖFFENTLICHE EINRICHTUNGEN, WIRTSCHAFTSFÖRDERUNG
Abschnitt 76 Sonstige öffentliche Einrichtungen
U-Abschnitt 7650 WLAN-Hotspot

Haushaltsstelle		Haushaltsansatz		Ergebnis der Jahresrechnung	Erläuterungen
Nr.	Bezeichnung	2025	2024	2023	Sonst. Amt DVM Vermerk
		EUR	EUR	EUR	
1	2	3	4	5	6
	Einnahmen				
		0	0	0,00	
	Ausgaben				
.5200	Geräte, Ausstattungs-u.Ausrüstungsgegenstände, sonst. Gebrauchsgegenstände	0	2.000	0,00	
.6520	Gebühren	0	2.000	0,00	G652
	Ausgaben	0	4.000	0,00	
	UAB 7650 Zu-/Überschuss	0	-4.000	0,00	

Legende: Amt - Mittelbewirtschaftendes Amt
DVM - Deckungsvermerk (Gxxxx - gegenseitige Deckung, Exxxx - Einseitige Deckung, Uxxxx - Unechte Deckung, Zxxxx -Zweckbindung, Kxxxx - Kombinierte Deckung)

A. Verwaltungshaushalt - Einzelpläne

Seite 107

Gemeinde 0 MARKT NANDLSTADT
 Einzelplan 7 ÖFFENTLICHE EINRICHTUNGEN, WIRTSCHAFTSFÖRDERUNG
 Abschnitt 76 Sonstige öffentliche Einrichtungen
 U-Abschnitt 7670 Sonst. öffentl. Gemeinschaftseinrichtungen -Hopfensiegelhalle

Haushaltsstelle		Haushaltsansatz		Ergebnis der Jahresrechnung	Erläuterungen
Nr.	Bezeichnung	2025	2024	2023	Sonst. Amt DVM Vermerk
1	2	3	4	5	6
	Einnahmen				
.1190	Umsatzsteuer	1.700	1.500	702,85	
.1400	Miete für Hopfenhalle	3.000	2.000	877,57	
.1401	Nutzungsentgelt PV-Anlage	400	350	411,21	
.1500	Vermischte Einnahmen (Ersatz für Verbrauchsgebühren)	4.500	2.500	2.971,56	
.1592	Umsatzsteuerrückvergütung	15.000	3.000	6.313,98	
	Einnahmen	24.600	9.350	11.277,17	
	Ausgaben				
.4140	Tarifliches Entgelt (Reinigungskraft)	4.100	4.000	3.598,22	
.4141	Leistungsentgelt	0	0	0,00	
.4340	Beiträge zu Versorgungskassen	350	300	258,41	
.4440	Beiträge zur gesetzl. Sozialversicherung	1.300	1.250	1.086,10	
.5000	Unterhaltung der Grundstücke und baulichen Anlagen	10.000	10.000	6.692,64	G50 2 000
.5200	Geräte, Ausstattungs-u.Ausrüstungsgegen- stände, sonst. Gebrauchsgegenstände	5.000	5.000	1.293,03	G52
.5400	Bewirtschaftungskosten der Hopfenhalle	19.500	12.000	9.368,64	G54 2 000
.5401	Wasser/Abwassergebühren	2.100	1.700	829,37	G54 2 000
.5500	Haltung von Fahrzeugen	3.000	3.000	5.412,33	G55 2 000
.6330	Stromkosten	13.500	8.500	18.504,72	G63 2 000
.6410	Umsatzsteuer an Finanzamt	10.500	8.500	36.208,29	G64
.6430	Versicherungen	100	100	17,62	G64 2 000
.6550	Sachverständigenkosten	15.000	4.300	3.972,55	G6552 000
.6610	Mitgliedsbeiträge Siegelgemeinden	50	50	0,00	G6612 000
	Ausgaben	84.500	58.700	87.241,92	
	UAB 7670 Zu-/Überschuss	-59.900	-49.350	-75.964,75	
	Einnahmen	24.600	9.350	11.277,17	
	Ausgaben	84.800	62.900	90.049,84	
	AB 76 Zu-/Überschuss	-60.200	-53.550	-78.772,67	

Legende: Amt - Mittelbewirtschaftendes Amt

DVM - Deckungsvermerk (Gxxxx - gegenseitige Deckung, Exxxx - Einseitige Deckung, Uxxxx - Unechte Deckung, Zxxxx - Zweckbindung, Kxxxx - Kombinierte Deckung)

A. Verwaltungshaushalt - Einzelpläne

Seite 108

Gemeinde **0 MARKT NANDLSTADT**
 Einzelplan **7 ÖFFENTLICHE EINRICHTUNGEN, WIRTSCHAFTSFÖRDERUNG**
 Abschnitt **77 Hilfsbetriebe der Verwaltung -Bauhof**
 U-Abschnitt **7700**

Haushaltsstelle		Haushaltsansatz		Ergebnis der Jahresrechnung	Erläuterungen
Nr.	Bezeichnung	2025	2024	2023	Sonst. Amt DVM Vermerk
1	2	3	4	5	6
	Einnahmen				
.1500	Vermischte Einnahmen	300	300	178,50	
.1510	Ersätze (Personalkostenersatz Schulverband)	10.000	8.000	7.152,38	
	Einnahmen	10.300	8.300	7.330,88	
	Ausgaben				
.4140	Tarifliches Entgelt	325.000	300.000	272.084,44	G4
.4141	Leistungsentgelt gem. § 18 TVöD	0	0	0,00	G4
.4340	Beiträge zur Versorgungskasse	26.000	25.000	21.982,18	G4
.4440	Beiträge zur gesetzl. Sozialversicherung	65.000	64.000	57.582,06	G4
.4500	Beihilfeversicherung	50	50	25,80	G4
.5000	Unterhaltung der Grundstücke und bau- lichen Anlagen	2.500	2.500	3.344,12	G50 2 000
.5200	Geräte, Ausstattungs-u.Ausrüstungsgegen- stände, sonst. Gebrauchsgegenstände	25.000	25.000	16.547,01	G52 2 000
.5400	Bewirtschaftung der Grundstücke und bau- lichen Anlagen	7.700	7.600	6.152,88	G54 2 000
.5410	Heizkosten	8.000	8.500	4.110,87	G54 2 000
.5411	Stromkosten	6.800	6.500	7.490,66	G54 2 000
.5500	Haltung von Fahrzeugen (Rasenmäher,Säge, Kipper Deutz-Traktor)	15.000	15.000	15.804,86	G55 2 000
.5501	Dieselmkraftstoff	20.000	21.000	19.730,01	G55 2 000
.5600	Besondere Aufwendungen für Bedienstete (Dienst- und Schutzkleidung, Fortbildung)	12.000	12.000	9.511,16	G56 2 000
.6400	Versicherungen	1.100	1.000	225,00	G64 2 000
.6520	Telefongebühren	2.000	2.600	2.439,77	G6522 000
.6521	Rundfunkgebühren		0	0,00	
	Ausgaben	516.150	490.750	437.030,82	
	UAB 7700 Zu-/Überschuss	-505.850	-482.450	-429.699,94	
	Einnahmen	10.300	8.300	7.330,88	
	Ausgaben	516.150	490.750	437.030,82	
	AB 77 Zu-/Überschuss	-505.850	-482.450	-429.699,94	

Legende: Amt - Mittelbewirtschaftendes Amt

DVM - Deckungsvermerk (Gxxxx - gegenseitige Deckung, Exxxx - Einseitige Deckung, Uxxxx - Unechte Deckung, Zxxxx - Zweckbindung, Kxxxx - Kombinierte Deckung)

A. Verwaltungshaushalt - Einzelpläne

Seite 109

Gemeinde 0 MARKT NANDLSTADT
 Einzelplan 7 ÖFFENTLICHE EINRICHTUNGEN, WIRTSCHAFTSFÖRDERUNG
 Abschnitt 78 Förderung der Land-und Forstwirtschaft
 U-Abschnitt 7800

Haushaltsstelle		Haushaltsansatz		Ergebnis der Jahresrechnung	Erläuterungen
Nr.	Bezeichnung	2025	2024	2023	Sonst. Amt DVM Vermerk
1	2	3	4	5	6
	Einnahmen				
.1300	Einnahmen aus Verkauf	2.500	12.000	50,00	
	Einnahmen	2.500	12.000	50,00	
	Ausgaben				
.5100	Unterhaltung d. sonst. unbeweglichen Vermögens (Wirtschafts- u. Feldwege)	4.500	10.000	4.403,52	G51 2 000
.5101	Nachbepflanzung	2.000	15.000		
.6400	Beitrag zur landw. Berufsgenossenschaft	500	500	417,50	G64
.6610	Beitrag Waldbesitzervereinigung	50	50	25,00	G6612 000
	Ausgaben	7.050	25.550	4.846,02	
	UAB 7800 Zu-/Überschuss	-4.550	-13.550	-4.796,02	
	Einnahmen	2.500	12.000	50,00	
	Ausgaben	7.050	25.550	4.846,02	
	AB 78 Zu-/Überschuss	-4.550	-13.550	-4.796,02	

Legende: Amt - Mittelbewirtschaftendes Amt

DVM - Deckungsvermerk (Gxxxx - gegenseitige Deckung, Exxxx - Einseitige Deckung, Uxxxx - Unehnte Deckung, Zxxxx -Zweckbindung, Kxxxx - Kombinierte Deckung)

A. Verwaltungshaushalt - Einzelpläne

Seite 110

Gemeinde **0 MARKT NANDLSTADT**
 Einzelplan **7 ÖFFENTLICHE EINRICHTUNGEN, WIRTSCHAFTSFÖRDERUNG**
 Abschnitt **79 Fremdenverkehr, sonstige Förderung von Wirtschaft und Verkehr**
 U-Abschnitt **7900 Fremdenverkehr**

Haushaltsstelle		Haushaltsansatz		Ergebnis der Jahresrechnung	Erläuterungen
Nr.	Bezeichnung	2025	2024	2023	Sonst. Amt DVM Vermerk
1	2	3	4	5	6
	Einnahmen				
	Einnahmen	0	0	0,00	
	Ausgaben				
.6610	Beitrag Tourismusverband Hallertau	500	500	350,00	G6612 000
	Ausgaben	500	500	350,00	
	UAB 7900 Zu-/Überschuss	-500	-500	-350,00	
	Einnahmen	0	0	0,00	
	Ausgaben	500	500	350,00	
	AB 79 Zu-/Überschuss	-500	-500	-350,00	
	Einnahmen	706.100	668.650	477.178,26	
	Ausgaben	1.449.500	1.393.000	1.212.347,21	
	EP 7 Zu-/Überschuss	-743.400	-724.350	-735.168,95	

Legende: Amt - Mittelbewirtschaftendes Amt

DVM - Deckungsvermerk (Gxxxx - gegenseitige Deckung, Exxxx - Einseitige Deckung, Uxxxx - Unechte Deckung, Zxxxx -Zweckbindung, Kxxxx - Kombinierte Deckung)

Gemeinde 0 MARKT NANDLSTADT
Einzelplan 8 WIRTSCHAFTL. UNTERNEHMEN, ALLG. GRUND- UND SONDERVERMÖGEN
Abschnitt 81 Versorgungsunternehmen
U-Abschnitt 8100 Elektrizitätsversorgung

Haushaltsstelle		Haushaltsansatz		Ergebnis der Jahresrechnung	Erläuterungen
Nr.	Bezeichnung	2025	2024	2023	Sonst. Amt DVM Vermerk
		EUR	EUR	EUR	
1	2	3	4	5	6
.2200	Einnahmen				
	Konzessionsabgabe	135.000	135.000	136.312,48	
	Einnahmen	135.000	135.000	136.312,48	
	Ausgaben				
	Ausgaben	0	0	0,00	
	UAB 8100 Zu-/Überschuss	135.000	135.000	136.312,48	

Legende: Amt - Mittelbewirtschaftendes Amt
DVM - Deckungsvermerk (Gxxxx - gegenseitige Deckung, Exxxx - Einseitige Deckung, Uxxxx - Unechte Deckung, Zxxxx -Zweckbindung, Kxxxx - Kombinierte Deckung)

Gemeinde 0 MARKT NANDLSTADT
Einzelplan 8 WIRTSCHAFTL. UNTERNEHMEN, ALLG. GRUND- UND SONDERVERMÖGEN
Abschnitt 81 Versorgungsunternehmen
U-Abschnitt 8101 Photovoltaikanlagen

Haushaltsstelle		Haushaltsansatz		Ergebnis der Jahresrechnung	Erläuterungen
Nr.	Bezeichnung	2025	2024	2023	Sonst. Amt DVM Vermerk
		EUR	EUR	EUR	
1	2	3	4	5	6
	Einnahmen				
.1100	Entgelt aus Stromlieferung	200	350	0,00	
	PV-Anlage Rathaus				
.1101	Entgelt aus Stromlieferung	400	500	0,00	
	PV-Anlage FW-Haus				
.1110	Entgelt aus Stromlieferung	0	0	0,00	
	sonst. Anlagen				
.1190	Umsatzsteuer	0	150	0,00	
	Einnahmen	600	1.000	0,00	
	Ausgaben				
.5000	Unterhaltung der Anlagen	100	100	0,00	
.6400	Versicherungen	300	300	0,00	
.6410	Umsatzsteuer	0	150	0,00	
	Zahllast and das Finanzamt				
	Ausgaben	400	550	0,00	
	UAB 8101 Zu-/Überschuss	200	450	0,00	

Gemeinde 0 MARKT NANDLSTADT
 Einzelplan 8 WIRTSCHAFTL. UNTERNEHMEN, ALLG. GRUND- UND SONDERVERMÖGEN
 Abschnitt 81 Versorgungsunternehmen
 U-Abschnitt 8150 Wasserversorgung

Haushaltsstelle		Haushaltsansatz		Ergebnis der Jahresrechnung	Erläuterungen
Nr.	Bezeichnung	2025	2024	2023	Sonst. Amt DVM Vermerk
1	2	3	4	5	6
	Einnahmen				
.1100	Entgelte für Wasserlieferungen einschl. Grundgebühren und Zählermieten	0	0	-614,53	
.1110	Entgelte für Wasserlieferungen aus vorübergehenden Anschluss (Bauwasser)	0	0	0,00	
.1191	Umsatzsteuer 7 %	0	0	-44,66	
.1193	Umsatzsteuer 19 %	0	0	0,00	
.1310	Verkauf aus Lagerbeständen	0	0	0,00	
.1500	Sonstige Betriebseinnahmen	0	0	0,00	
.1590	Einbau von Wasserzählern				
.1590	Umsatzsteuer a/Beitr., die im VmHH nach- gew.sind - a/ Wa-Herstellungs-Beitr.	0	0	0,00	
.1592	Umsatzsteuerrückvergütung	0	0	0,00	
.1593	Umsatzsteuer aus Beiträgen (Gr. 35)	0	0	0,00	
.1699	Konzessionsabgabe Wasser	0	0	0,00	
.2810	Zuführung vom Vermögenshaushalt von Sonderrücklage Gebührenschwankungen	0	0	0,00	
	Einnahmen	0	0	-659,19	
	Ausgaben				
.4140	Tarifliches Entgelt	0	0	0,00	G4
.4141	Leistungsentgelt gem. § 18 TVöD	0	0	0,00	G4
.4340	Beiträge zur Versorgungskasse	0	0	0,00	G4
.4440	Beiträge zur gesetzl. Sozialversicherung	0	0	0,00	G4
.4500	Beihilfeversicherung	0	0	0,00	G4
.5000	Unterhaltung der Grundstücke und Anlagen (Hochbehälter und Pumpenhaus)	0	0	0,00	G50 2 000
.5100	Unterhaltung des Rohrnetzes	0	0	0,00	G51 2 000
.5101	Reparatur Wasserleitung	0	0	0,00	G51 2 000
.5102	Bereitschaftsdienst WZV	0	0	0,00	G51
.5200	Geräte, Ausstattungs-u.Ausrüstungsgegen- stände, sonst. Gebrauchsgegenstände	0	0	0,00	G52 2 000
.5500	Haltung von Fahrzeugen	0	0	0,00	G55 2 000
.5600	Ausbildung, Arbeitskleidung	0	0	0,00	G56 2 000
.6300	Wasseruntersuchungen	0	0	0,00	G63 2 000
.6330	Stromverbrauch der Pumpe	0	0	0,00	G63 2 000
.6350	Bezug von Fremdwasser	0	0	0,00	
.6410	WZV Baumgarten				
.6410	Umsatzsteuer (Zahllast) an das Finanzamt	0	0	0,00	
.6420	Umsatzsteuer an Lieferanten usw. (soweit als Vorsteuer abziehbar)	0	0	0,00	
.6421	Gewerbesteuer o. ähnliches	0	0	0,00	
.6500	Bürobedarf	0	0	0,00	G6502 000
.6521	Telefongebühren	0	0	0,00	G6522 000

Gemeinde 0 MARKT NANDLSTADT
Einzelplan 8 WIRTSCHAFTL. UNTERNEHMEN, ALLG. GRUND- UND SONDERVERMÖGEN
Abschnitt 81 Versorgungsunternehmen
U-Abschnitt 8150 Wasserversorgung

Haushaltsstelle		Haushaltsansatz		Ergebnis der Jahresrechnung	Erläuterungen
Nr.	Bezeichnung	2025	2024	2023	Sonst. Amt DVM Vermerk
		EUR	EUR	EUR	
1	2	3	4	5	6
.6550	Sachverständigen-, Gerichts- und ähnliche Kosten	0	0	0,00	G6552 000
.6610	Mitgliedsbeitrag Berufsgenossenschaft für Wasserwirtschaft	0	0	0,00	G6612 000
.6730	Erstattungen von Ausgaben des VWHH Wasserzweckverband	0	0	0,00	
.6790	Innere Verrechnung (siehe HHSt 02.1690) von Verw- und sonstigen Gemeinkosten	0	0	0,00	
.6799	Konzessionsabgabe	0	0	0,00	
.6800	Abschreibungen	0	0	0,00	
.6850	Verzinsung des Anlagekapitals	0	0	0,00	
.8630	Zuführung zum Vermögenshaushalt für Sonderrücklage Gebührenschwankungen	0	0	0,00	
	Ausgaben	0	0	0,00	
	UAB 8150 Zu-/Überschuss	0	0	-659,19	
	Einnahmen	135.600	136.000	135.653,29	
	Ausgaben	400	550	0,00	
	AB 81 Zu-/Überschuss	135.200	135.450	135.653,29	

Legende: Amt - Mittelbewirtschaftendes Amt
DVM - Deckungsvermerk (Gxxxx - gegenseitige Deckung, Exxxx - Einseitige Deckung, Uxxxx - Unechte Deckung, Zxxxx -Zweckbindung, Kxxxx - Kombinierte Deckung)

Gemeinde 0 MARKT NANDLSTADT
 Einzelplan 8 WIRTSCHAFTL. UNTERNEHMEN, ALLG. GRUND- UND SONDERVERMÖGEN
 Abschnitt 88 Allgemeines Grundvermögen
 U-Abschnitt 8800

Haushaltsstelle		Haushaltsansatz		Ergebnis der Jahresrechnung	Erläuterungen
Nr.	Bezeichnung	2025	2024	2023	Sonst. Amt DVM Vermerk
1	2	3	4	5	6
	Einnahmen				
.1400	Mieten Bräuanger 2	9.000	12.000	14.481,81	
.1401	Miet-Nebenkosten Bräuanger 2	5.500	4.000	4.004,26	
.1410	Miete Bauhofwohnung	5.400	5.400	5.400,00	
.1411	Miet-Nebenkosten Bauhofwohnung	900	900	900,00	
.1420	Mieten Marktstraße 23	10.000	10.000	10.490,00	
.1421	Miet-Nebenkosten Marktstraße 23	6.000	4.500	6.745,42	
.1430	landw. Pachteinnahmen	1.500	1.500	1.629,49	
.1440	Stellplatzmiete Drechslerstraße	0	0	0,00	
.1450	Miete Garage Kloster	0	600	600,00	
.1460	Stellplatzmiete Reichertshausener Straße	0	180	180,00	
.1470	Miete VHS (Kloster)	6.180	6.180	6.180,00	
.1480	Miete Garage altes FFW-Haus Baumgarten	0	0	0,00	
.1490	Miete Bahnhofstraße 2	3.100	18.500	18.630,72	
.1491	Miet-Nebenkosten Bahnhofstraße 2	3.000	5.000	0,00	
	Einnahmen	50.580	68.760	69.241,70	
	Ausgaben				
.5000	Unterhaltung der Grundstücke und baulichen Anlagen (Wohnhaus Bräuanger)	2.000	2.000	0,00	G50 2 000
.5001	Unterhaltung der Grundstücke und baulichen Anlagen (Kloster)	2.000	2.000	1.671,58	G50 2 000
.5002	Unterhaltung der Grundstücke und baulichen Anlagen (Bauhofwohnung)	1.000	1.000	0,00	G50
.5003	Unterhalt der Grundstücke und baulichen Anlagen (Bahnhofstraße 2)	1.000	1.000	293,60	
.5100	Unterhaltung des sonstigen unbeweglichen Vermögens	5.000	5.000	2.027,62	G51 2 000
.5200	Geräte, Ausstattungs- u. Ausrüstungsgegenstände, sonst. Gebrauchsgegenstände	4.000	4.000	3.562,83	G52 2 000
.5300	Pacht Fl.Nr. 624/2	400	400	400,00	G53 2 000
.5301	Miete Marktstraße 17	8.600	7.600	7.482,00	
.5400	Bewirtschaftung der Grundstücke und baulichen Anlagen (Bräuanger)	13.500	13.500	14.689,97	G54 2 000
.5401	Bewirtschaftung der Grundstücke -Heizöl- (Bräuanger)	5.000	5.000	3.333,60	G54 2 000
.5402	Bewirtschaftung der Grundstücke und baulichen Anlagen (Kloster)	2.500	2.500	1.368,66	G54 2 000
.5403	Bewirtschaftung der Grundstücke -Heizöl- (Kloster)	7.000	6.500	4.522,02	G54 2 000
.5404	Stromkosten (Kloster)	3.000	3.000	1.657,04	G54 2 000
.5405	Bewirtschaftung der Grundstücke und baulichen Anlagen (Marktstraße 17)	4.800	4.800	4.271,20	G54 2 000
.5406	Bewirtschaftung der Grundstücke und baulichen Anlagen (Marktstraße 23)	15.000	15.000	10.656,56	G54

Legende: Amt - Mittelbewirtschaftendes Amt

DVM - Deckungsvermerk (Gxxxx - gegenseitige Deckung, Exxxx - Einseitige Deckung, Uxxxx - Unechte Deckung, Zxxxx - Zweckbindung, Kxxxx - Kombinierte Deckung)

Gemeinde 0 MARKT NANDLSTADT
Einzelplan 8 WIRTSCHAFTL. UNTERNEHMEN, ALLG. GRUND- UND SONDERVERMÖGEN
Abschnitt 88 Allgemeines Grundvermögen
U-Abschnitt 8800

Haushaltsstelle		Haushaltsansatz		Ergebnis der Jahresrechnung	Erläuterungen
Nr.	Bezeichnung	2025	2024	2023	Sonst. Amt DVM Vermerk
		EUR	EUR	EUR	
1	2	3	4	5	6
.5407	Bewirtschaftung der sonst. Grundstücke und baulichen Anlagen	3.800	3.800	33.374,34	G54
.5408	Bewirtschaftung der Grundstücke und baulichen Anlagen (Bahnhofstraße 2)	2.000	2.000	202,46	
.6400	Steuern, Versicherungen, Schadensfälle	3.000	2.500	1.848,27	G64 2 000
.6620	Vermischte Ausgaben - Schaustelleranschluss -	8.000	8.000	17.237,48	
	Ausgaben	91.600	89.600	108.599,23	
	UAB 8800 Zu-/Überschuss	-41.020	-20.840	-39.357,53	
	Einnahmen	50.580	68.760	69.241,70	
	Ausgaben	91.600	89.600	108.599,23	
	AB 88 Zu-/Überschuss	-41.020	-20.840	-39.357,53	
	Einnahmen	186.180	204.760	204.894,99	
	Ausgaben	92.000	90.150	108.599,23	
	EP 8 Zu-/Überschuss	94.180	114.610	96.295,76	

Legende: Amt - Mittelbewirtschaftendes Amt
DVM - Deckungsvermerk (Gxxxx - gegenseitige Deckung, Exxxx - Einseitige Deckung, Uxxxx - Unechte Deckung, Zxxxx -Zweckbindung, Kxxxx - Kombinierte Deckung)

A. Verwaltungshaushalt - Einzelpläne

Seite 117

Gemeinde 0 MARKT NANDLSTADT
 Einzelplan 9 ALLGEMEINE FINANZWIRTSCHAFT
 Abschnitt 90 Steuern, allg. Zuweisungen und allg. Umlagen
 U-Abschnitt 9000

Haushaltsstelle		Haushaltsansatz		Ergebnis der Jahresrechnung	Erläuterungen
Nr.	Bezeichnung	2025	2024	2023	Sonst. Amt DVM Vermerk
1	2	3	4	5	6
	Einnahmen				
.0000	Grundsteuer A (land- und forstwirtschaftl.Betriebe)	25.000	66.000	66.439,29	
.0010	Grundsteuer B (sonstige Grundstücke)	460.000	350.000	340.359,57	
.0030	Gewerbesteuer nach Ertrag	975.000	930.000	865.085,43	
.0100	Gemeindeanteil an der Einkommensteuer	4.262.000	4.020.000	4.073.286,00	
.0120	Gemeindeanteil an der Umsatzsteuer	98.500	101.000	89.299,07	
.0220	Hundesteuer	15.200	14.000	13.516,40	
.0410	Schlüsselzuweisungen vom Land	2.668.800	2.271.800	2.160.504,00	
.0610	Sonst. allgem. Zuweisungen vom Land - Finanzaufweisungen -	103.950	99.500	100.039,02	
.0611	Überlassung der Aufkommens an der Grundsteuer	65.000	55.000	79.354,01	
.0615	Einkommensteuer-Ersatzleistung	309.500	315.000	301.962,00	
.0810	Überlassung des Aufkommens an Verwaltungsgeldern und Geldbußen	23.000	0	0,00	
	Einnahmen	9.005.950	8.222.300	8.089.844,79	
	Ausgaben				
.8100	Gewerbesteuerumlage nach dem Gemeinde- finanzreformgesetz	120.000	105.000	104.441,00	
.8320	Allgemeine Umlagen an LKR - Kreisumlage -	3.383.000	3.340.500	2.946.152,89	
	Ausgaben	3.503.000	3.445.500	3.050.593,89	
	UAB 9000 Zu-/Überschuss	5.502.950	4.776.800	5.039.250,90	
	Einnahmen	9.005.950	8.222.300	8.089.844,79	
	Ausgaben	3.503.000	3.445.500	3.050.593,89	
	AB 90 Zu-/Überschuss	5.502.950	4.776.800	5.039.250,90	

Legende: Amt - Mittelbewirtschaftendes Amt

DVM - Deckungsvermerk (Gxxxx - gegenseitige Deckung, Exxxx - Einseitige Deckung, Uxxxx - Unechte Deckung, Zxxxx - Zweckbindung, Kxxxx - Kombinierte Deckung)

Gemeinde **0 MARKT NANDLSTADT**
 Einzelplan **9 ALLGEMEINE FINANZWIRTSCHAFT**
 Abschnitt **91 Sonstige allgemeine Finanzwirtschaft**
 U-Abschnitt **9100**

Haushaltsstelle		Haushaltsansatz		Ergebnis der Jahresrechnung	Erläuterungen
Nr.	Bezeichnung	2025	2024	2023	Sonst. Amt DVM Vermerk
1	2	3	4	5	6
	Einnahmen				
.2060	Zinseinnahmen Sonderrechnungen	0	0	0,00	
.2070	Zinseinnahmen (Banken, Sparkassen, Bausparkassen)	9.500	4.000	89,17	
.2310	Schuldendiensthilfen vom Land	0	0	0,00	
.2700	Abschreibungen	180.000	260.000	199.778,05	
.2710	Abschreibungen aus zuwendungsfinanziertem Vermögen	0	0	0,00	
.2750	Verzinsung des Anlagekapitals	150.000	242.000	200.377,61	
.2800	Zuführung vom Vermögenshaushalt	0	0		
	Einnahmen	339.500	506.000	400.244,83	
	Ausgaben				
.4700	Deckungsreserve für Personalausgaben gemäß § 11 KommHV-K	20.000	30.000	0,00	
.8060	Zinsausgaben für Kredite an Kreditmarkt	0	0	0,00	
.8070	Zinsausgaben für Kredite an Kreditinstitute (einschl. Sparkassen)	82.000	102.000	97.531,35	
.8500	Deckungsreserve gem. § 11 KommHV-K (allgemeine)	15.000	15.000	0,00	
.8600	Zuführung zum Vermögenshaushalt	316.945	88.400	706.837,65	
.8610	Mindestzuführung siehe § 22 KommHV-K Zuführung zum VmH f. Abschreibungserlöse aus zuwendungsfinanziertem Vermögen	0	0	0,00	
	Ausgaben	433.945	235.400	804.369,00	
	UAB 9100 Zu-/Überschuss	-94.445	270.600	-404.124,17	
	Einnahmen	339.500	506.000	400.244,83	
	Ausgaben	433.945	235.400	804.369,00	
	AB 91 Zu-/Überschuss	-94.445	270.600	-404.124,17	

A. Verwaltungshaushalt - Einzelpläne

Seite 119

Gemeinde 0 MARKT NANDLSTADT
 Einzelplan 9 ALLGEMEINE FINANZWIRTSCHAFT
 Abschnitt 92 Abwicklung der Vorjahre
 U-Abschnitt 9200

Haushaltsstelle		Haushaltsansatz		Ergebnis der Jahresrechnung	Erläuterungen
Nr.	Bezeichnung	2025	2024	2023	Sonst. Amt DVM Vermerk
		EUR	EUR	EUR	
1	2	3	4	5	6
	Einnahmen				
.2920	Soll-Fehlbetrag VwH	0	0	0,00	
.2950	Ist-Überschuss VwH	0	0	0,00	
	Einnahmen	0	0	0,00	
	Ausgaben				
.8920	Deckung von Soll-Fehlbetrag VwH	0	0	0,00	
.8950	Ist-Fehlbetrag VwH	0	0	0,00	
	Ausgaben	0	0	0,00	
	UAB 9200 Zu-/Überschuss	0	0	0,00	
	Einnahmen	0	0	0,00	
	Ausgaben	0	0	0,00	
	AB 92 Zu-/Überschuss	0	0	0,00	
	Einnahmen	9.345.450	8.728.300	8.490.089,62	
	Ausgaben	3.936.945	3.680.900	3.854.962,89	
	EP 9 Zu-/Überschuss	5.408.505	5.047.400	4.635.126,73	

*** Ende der Liste "A. Verwaltungshaushalt - Einzelpläne" ***

Vermögens- haushalt

B. Vermögenshaushalt - Einzelpläne

Seite 123

Gemeinde **0 MARKT NANDLSTADT**
 Einzelplan **0 ALLGEMEINE VERWALTUNG**
 Abschnitt **06 Einrichtungen für die gesamte Verwaltung**
 U-Abschnitt **0600**

Haushaltsstelle		Haushaltsansatz			Ergebnis der Jahresrechnung	Investitionen und Invest.-Förderungsmaßnahmen		Erläuterungen		
Nr.	Bezeichnung	2025	Verpfl.-Erm. 2025	2024		2023	Gesamt- ausgabedarf	bisher bereitgestellt	Amt	DVM
		EUR	EUR	EUR	EUR	EUR	EUR			
1	2	3	4	5	6	7	8	9		
	Einnahmen									
.3640	Zuschüsse Rentenversicherung	0		0	0,00					
	Einnahmen	0		0	0,00					
	Ausgaben									
.9350	Vermögenserwerb von beweglichen Sachen	82.000	0	20.000	8.829,32	82.000	0			
.9400	Hochbaumaßnahmen	75.000	0	50.000	0,00	75.000	0			
.9500	Außenanlagen Rathaus	0	0	0	0,00	0	0			
	Ausgaben	157.000	0	70.000	8.829,32	157.000	0			
	UAB 0600 Zu-/Überschuss	-157.000		-70.000	-8.829,32					
	Einnahmen	0		0	0,00					
	Ausgaben	157.000	0	70.000	8.829,32	157.000	0			
	AB 06 Zu-/Überschuss	-157.000		-70.000	-8.829,32					
	Einnahmen	0		0	0,00					
	Ausgaben	157.000	0	70.000	8.829,32	157.000	0			
	EP 0 Zu-/Überschuss	-157.000		-70.000	-8.829,32					

Legende: Amt - Mittelbewirtschaftendes Amt

DVM - Deckungsvermerk (Gxxxx - gegenseitige Deckung, Exxxx - Einseitige Deckung, Uxxxx - Unechte Deckung, Zxxxx - Zweckbindung, Kxxxx - Kombinierte Deckung)

B. Vermögenshaushalt - Einzelpläne

Seite 124

Gemeinde 0 MARKT NANDLSTADT
 Einzelplan 1 ÖFFENTLICHE SICHERHEIT UND ORDNUNG
 Abschnitt 13 Brandschutz
 U-Abschnitt 1300 FFW Nandlstadt

Haushaltsstelle		Haushaltsansatz			Ergebnis der Jahresrechnung	Investitionen und Invest.-Förderungsmaßnahmen		Erläuterungen		
Nr.	Bezeichnung	2025	Verpfl.-Erm. 2025	2024	2023	Gesamt- ausgabebedarf	bisher bereitgestellt	Amt	DVM	Sonst. Vermerk
		EUR	EUR	EUR	EUR	EUR	EUR			
1	2	3	4	5	6	7	8	9		
	Einnahmen									
.3450	Einnahmen aus Verkauf von Anlagegütern	0		0	0,00					
.3610	Zuschuss vom Land	0		0	0,00					
.3620	Zuschuss v. Feuerwehrverein	0		0	0,00					
	Einnahmen	0		0	0,00					
	Ausgaben									
.9350	Vermögenserwerb von beweglichen Sachen	2.000	0	8.000	7.774,02	2.000	0			
.9351	Erwerb von bewegl. Sachen des Anlage- vermögen (aus Budget erwirtschaftet)	2.000	0	2.000	0,00	2.000	0			K1300 1 000
.9400	Hochbaumaßnahmen	25.000	0	5.000	11.390,72	25.000	0			
	Ausgaben	29.000	0	15.000	19.164,74	29.000	0			
	UAB 1300 Zu-/Überschuss	-29.000		-15.000	-19.164,74					

Legende: Amt - Mittelbewirtschaftendes Amt

DVM - Deckungsvermerk (Gxxxx - gegenseitige Deckung, Exxxx - Einseitige Deckung, Uxxxx - Unechte Deckung, Zxxxx -Zweckbindung, Kxxxx - Kombinierte Deckung)

B. Vermögenshaushalt - Einzelpläne

Seite 125

Gemeinde 0 MARKT NANDLSTADT
 Einzelplan 1 ÖFFENTLICHE SICHERHEIT UND ORDNUNG
 Abschnitt 13 Brandschutz
 U-Abschnitt 1301 FFW Baumgarten

Haushaltsstelle		Haushaltsansatz			Ergebnis der Jahresrechnung	Investitionen und Invest.- Förderungsmaßnahmen		Erläuterungen		
Nr.	Bezeichnung	2025	Verpfl.-Erm. 2025	2024		2023	Gesamt- ausgabebedarf	bisher bereitgestellt	Amt	DVM
		EUR	EUR	EUR	EUR	EUR	EUR			
1	2	3	4	5	6	7	8	9		
	Einnahmen									
.3610	Zuschuß vom Land	0		20.000	0,00					
.3670	Zuschuss	0		0	0,00					
.3680	Zuschuss FFW Baumgarten	0		0	0,00					
	Einnahmen	0		20.000	0,00					
	Ausgaben									
.9350	Vermögenserwerb v. beweglichen Sachen	3.000	0	1.000	2.963,93	3.000	0			
.9351	Erwerb von bewegl. Sachen des Anlage- vermögens (aus Budget erwirtschaftet)	3.000	0	3.000	1.253,78	3.000	0			K1301 1 000
.9400	Hochbaumaßnahmen	0	0	8.000	0,00	0	0			
	Ausgaben	6.000	0	12.000	4.217,71	6.000	0			
	UAB 1301 Zu-/Überschuss	-6.000		8.000	-4.217,71					

Legende: Amt - Mittelbewirtschaftendes Amt

DVM - Deckungsvermerk (Gxxxx - gegenseitige Deckung, Exxxx - Einseitige Deckung, Uxxxx - Unechte Deckung, Zxxxx - Zweckbindung, Kxxxx - Kombinierte Deckung)

B. Vermögenshaushalt - Einzelpläne

Seite 126

Gemeinde 0 MARKT NANDLSTADT
 Einzelplan 1 ÖFFENTLICHE SICHERHEIT UND ORDNUNG
 Abschnitt 13 Brandschutz
 U-Abschnitt 1302 FFW Figlsdorf-Aiglsdorf

Haushaltsstelle		Haushaltsansatz Verpfl.-Erm.			Ergebnis der Jahresrechnung	Investitionen und Invest.- Förderungsmaßnahmen		Erläuterungen		
Nr.	Bezeichnung	2025	2025	2024	2023	Gesamt- ausgabebedarf	bisher bereitgestellt	Amt	DVM	Sonst. Vermerk
		EUR	EUR	EUR	EUR	EUR	EUR			
1	2	3	4	5	6	7	8	9		
	Einnahmen									
.3610	Zuschuss vom Land für Digitalfunk	0		0	0,00					
	Einnahmen	0		0	0,00					
	Ausgaben									
.9350	Vermögenserwerb v. beweglichen Sachen	2.000	0	2.000	2.394,17	2.000	0			
.9351	Erwerb von bewegl. Sachen des Anlage- vermögens (aus Budget erwirtschaftet)	500	0	500	0,00	500	0			K1302 1 000
.9400	Hochbaumaßnahmen	30.000	0	10.000	0,00	280.000	0			
.9500	Tiefbaumaßnahmen	0	0	0	0,00	0	0			
	Ausgaben	32.500	0	12.500	2.394,17	282.500	0			
	UAB 1302 Zu-/Überschuss	-32.500		-12.500	-2.394,17					

Legende: Amt - Mittelbewirtschaftendes Amt

DVM - Deckungsvermerk (Gxxxx - gegenseitige Deckung, Exxxx - Einseitige Deckung, Uxxxx - Unechte Deckung, Zxxxx - Zweckbindung, Kxxxx - Kombinierte Deckung)

B. Vermögenshaushalt - Einzelpläne

Seite 127

Gemeinde 0 MARKT NANDLSTADT
 Einzelplan 1 ÖFFENTLICHE SICHERHEIT UND ORDNUNG
 Abschnitt 13 Brandschutz
 U-Abschnitt 1303 FFW Airischwand

Haushaltsstelle		Haushaltsansatz			Ergebnis der Jahresrechnung	Investitionen und Invest.-Förderungsmaßnahmen		Erläuterungen		
Nr.	Bezeichnung	2025	Verpfl.-Erm. 2025	2024	2023	Gesamt- ausgabebedarf	bisher bereitgestellt	Amt	DVM	Sonst. Vermerk
		EUR	EUR	EUR	EUR	EUR	EUR			
1	2	3	4	5	6	7	8	9		
	Einnahmen									
.3610	Zuschuss vom Land	6.300		6.300	0,00					
	Einnahmen	6.300		6.300	0,00					
	Ausgaben									
.9350	Vermögenserwerb v. beweglichen Sachen	20.000	0	17.500	0,00	20.000	0			
.9351	Erwerb von bewegl. Sachen des Anlagevermögens (aus Budget erwirtschaftet)	500	0	500	0,00	500	0			K1303 1 000
.9400	Hochbaumaßnahmen	400.000	0	20.000	17.037,26	1.620.000	0			
	Ausgaben	420.500	0	38.000	17.037,26	1.640.500	0			
	UAB 1303 Zu-/Überschuss	-414.200		-31.700	-17.037,26					
	Einnahmen	6.300		26.300	0,00					
	Ausgaben	488.000	0	77.500	42.813,88	1.958.000	0			
	AB 13 Zu-/Überschuss	-481.700		-51.200	-42.813,88					

Legende: Amt - Mittelbewirtschaftendes Amt

DVM - Deckungsvermerk (Gxxxx - gegenseitige Deckung, Exxxx - Einseitige Deckung, Uxxxx - Unechte Deckung, Zxxxx - Zweckbindung, Kxxxx - Kombinierte Deckung)

B. Vermögenshaushalt - Einzelpläne

Seite 128

Gemeinde 0 MARKT NANDLSTADT
 Einzelplan 1 ÖFFENTLICHE SICHERHEIT UND ORDNUNG
 Abschnitt 14 Katastrophenschutz, Zivilschutz
 U-Abschnitt 1400

Haushaltsstelle		Haushaltsansatz			Ergebnis der Jahresrechnung	Investitionen und Invest.-Förderungsmaßnahmen		Erläuterungen		
Nr.	Bezeichnung	2025	Verpfl.-Erm. 2025	2024	2023	Gesamt- ausgabebedarf	bisher bereitgestellt	Amt	DVM	Sonst. Vermerk
		EUR	EUR	EUR	EUR	EUR	EUR			
1	2	3	4	5	6	7	8	9		
	Einnahmen									
	Einnahmen	0		0	0,00					
	Ausgaben									
.9350	Vermögenserwerb v. beweglichen Sachen	40.000	0	50.000		40.000	0			
.9400	Hochbaumaßnahmen	5.000	0			5.000	0			
	Ausgaben	45.000	0	50.000	0,00	45.000	0			
	UAB 1400 Zu-/Überschuss	-45.000		-50.000	0,00					
	Einnahmen	0		0	0,00					
	Ausgaben	45.000	0	50.000	0,00	45.000	0			
	AB 14 Zu-/Überschuss	-45.000		-50.000	0,00					
	Einnahmen	6.300		26.300	0,00					
	Ausgaben	533.000	0	127.500	42.813,88	2.003.000	0			
	EP 1 Zu-/Überschuss	-526.700		-101.200	-42.813,88					

Legende: Amt - Mittelbewirtschaftendes Amt

DVM - Deckungsvermerk (Gxxxx - gegenseitige Deckung, Exxxx - Einseitige Deckung, Uxxxx - Unechte Deckung, Zxxxx - Zweckbindung, Kxxxx - Kombinierte Deckung)

B. Vermögenshaushalt - Einzelpläne

Seite 129

Gemeinde 0 MARKT NANDLSTADT
 Einzelplan 2 SCHULEN
 Abschnitt 21 Grund- und Mittelschulen
 U-Abschnitt 2150 Grund- und Mittelschule

Haushaltsstelle		Haushaltsansatz			Ergebnis der Jahresrechnung	Investitionen und Invest.- Förderungsmaßnahmen		Erläuterungen		
Nr.	Bezeichnung	2025	Verpfl.-Erm. 2025	2024		2023	Gesamt- ausgabebedarf	bisher bereitgestellt	Amt	DVM
		EUR	EUR	EUR	EUR	EUR	EUR			
1	2	3	4	5	6	7	8	9		
	Einnahmen									
.3620	Zuweisungen f. Turnhallenbau	0		0	0,00					
	Einnahmen	0		0	0,00					
	Ausgaben									
.9350	Vermögenserwerb v. beweglichen Sachen	0	0	0	0,00	0		0		
.9400	Hochbaumaßnahmen	0	0	0	0,00	0		0		
	- Planungskosten Turnhalle -									
.9401	Hochbaumaßnahmen	0	0	0	0,00	0		0		
	-Baukosten Turnhalle-									
.9830	Investitionsumlage an Schulverband	700.000	0	500.000	296.080,00	700.000		0		
	Ausgaben	700.000	0	500.000	296.080,00	700.000		0		
	UAB 2150 Zu-/Überschuss	-700.000		-500.000	-296.080,00					

Legende: Amt - Mittelbewirtschaftendes Amt

DVM - Deckungsvermerk (Gxxxx - gegenseitige Deckung, Exxxx - Einseitige Deckung, Uxxxx - Unechte Deckung, Zxxxx - Zweckbindung, Kxxxx - Kombinierte Deckung)

B. Vermögenshaushalt - Einzelpläne

Seite 130

Gemeinde 0 MARKT NANDLSTADT
 Einzelplan 2 SCHULEN
 Abschnitt 21 Grund- und Mittelschulen
 U-Abschnitt 2152 Turnhalle

Haushaltsstelle		Haushaltsansatz			Ergebnis der Jahresrechnung	Investitionen und Invest.-Förderungsmaßnahmen		Erläuterungen		
Nr.	Bezeichnung	2025	Verpfl.-Erm.	2024	2023	Gesamt- ausgabebedarf	bisher bereitgestellt	Amt	DVM	Sonst. Vermerk
			2025							
		EUR	EUR	EUR	EUR	EUR	EUR			
1	2	3	4	5	6	7	8	9		
	Einnahmen									
	Einnahmen	0		0	0,00					
	Ausgaben									
.9350	Vermögenserwerb v. beweglichen Sachen	2.000	0	2.000	0,00	2.000	0			
.9400	Hochbaumaßnahmen	5.000	0	5.000	0,00	5.000	0			
	Ausgaben	7.000	0	7.000	0,00	7.000	0			
	UAB 2152 Zu-/Überschuss	-7.000		-7.000	0,00					
	Einnahmen	0		0	0,00					
	Ausgaben	707.000	0	507.000	296.080,00	707.000	0			
	AB 21 Zu-/Überschuss	-707.000		-507.000	-296.080,00					
	Einnahmen	0		0	0,00					
	Ausgaben	707.000	0	507.000	296.080,00	707.000	0			
	EP 2 Zu-/Überschuss	-707.000		-507.000	-296.080,00					

Legende: Amt - Mittelbewirtschaftendes Amt

DVM - Deckungsvermerk (Gxxxx - gegenseitige Deckung, Exxxx - Einseitige Deckung, Uxxxx - Unechte Deckung, Zxxxx - Zweckbindung, Kxxxx - Kombinierte Deckung)

B. Vermögenshaushalt - Einzelpläne

Seite 131

Gemeinde 0 MARKT NANDLSTADT
 Einzelplan 3 WISSENSCHAFT, FORSCHUNG, KULTURPFLEGE
 Abschnitt 35 Volksbildung
 U-Abschnitt 3520 Öffentliche Büchereien

Haushaltsstelle		Haushaltsansatz			Ergebnis der Jahresrechnung	Investitionen und Invest.-Förderungsmaßnahmen		Erläuterungen		
Nr.	Bezeichnung	Verpfl.-Erm.			2023	Gesamt- ausgabebedarf	bisher bereitgestellt	Amt	DVM	Sonst. Vermerk
		2025	2025	2024						
		EUR	EUR	EUR	EUR	EUR	EUR			
1	2	3	4	5	6	7	8	9		
	Einnahmen									
	Einnahmen	0		0	0,00					
	Ausgaben									
.9350	Vermögenserwerb von beweglichen Sachen	2.500	0	2.500	1.800,00	2.500	0			
	Ausgaben	2.500	0	2.500	1.800,00	2.500	0			
	UAB 3520 Zu-/Überschuss	-2.500		-2.500	-1.800,00					
	Einnahmen	0		0	0,00					
	Ausgaben	2.500	0	2.500	1.800,00	2.500	0			
	AB 35 Zu-/Überschuss	-2.500		-2.500	-1.800,00					

Legende: Amt - Mittelbewirtschaftendes Amt

DVM - Deckungsvermerk (Gxxxx - gegenseitige Deckung, Exxxx - Einseitige Deckung, Uxxxx - Unechte Deckung, Zxxxx - Zweckbindung, Kxxxx - Kombinierte Deckung)

B. Vermögenshaushalt - Einzelpläne

Seite 132

Gemeinde 0 MARKT NANDLSTADT
 Einzelplan 3 WISSENSCHAFT, FORSCHUNG, KULTURPFLEGE
 Abschnitt 36 Naturschutz, Denkmalschutz u. Pflege
 U-Abschnitt 3650 Denkmalschutz u. -Pflege

Haushaltsstelle		Haushaltsansatz			Ergebnis der Jahresrechnung	Investitionen und Invest.- Förderungsmaßnahmen		Erläuterungen		
Nr.	Bezeichnung	2025	Verpfl.-Erm. 2025	2024		2023	Gesamt- ausgabebedarf	bisher bereitgestellt	Amt	DVM
		EUR	EUR	EUR	EUR	EUR	EUR			
1	2	3	4	5	6	7	8	9		
.9400	Einnahmen									
	Einnahmen	0		0	0,00					
	Ausgaben									
	Gefallenendenkmäler	0	0	0	0,00	0	0			
	Ausgaben	0	0	0	0,00	0	0			
	UAB 3650 Zu-/Überschuss	0		0	0,00					
	Einnahmen	0		0	0,00					
	Ausgaben	0	0	0	0,00	0	0			
	AB 36 Zu-/Überschuss	0		0	0,00					

Legende: Amt - Mittelbewirtschaftendes Amt

DVM - Deckungsvermerk (Gxxxx - gegenseitige Deckung, Exxxx - Einseitige Deckung, Uxxxx - Unechte Deckung, Zxxxx - Zweckbindung, Kxxxx - Kombinierte Deckung)

B. Vermögenshaushalt - Einzelpläne

Seite 133

Gemeinde 0 MARKT NANDLSTADT
 Einzelplan 3 WISSENSCHAFT, FORSCHUNG, KULTURPFLEGE
 Abschnitt 37 Kirchliche Angelegenheiten
 U-Abschnitt 3700 Kirchliche Angelegenheiten

Haushaltsstelle		Haushaltsansatz			Ergebnis der	Investitionen und Invest.-		Erläuterungen		
Nr.	Bezeichnung	2025	Verpfl.-Erm.	2024	2023	Gesamt-	bisher	Amt	DVM	Sonst.
			2025							
		EUR	EUR	EUR	EUR	EUR	EUR			Vermerk
1	2	3	4	5	6	7	8	9		
	Einnahmen									
	Einnahmen	0		0	0,00					
	Ausgaben									
.9880	Zuschüsse für Investitionen	0	0	0	0,00	0	0			
	Ausgaben	0	0	0	0,00	0	0			
	UAB 3700 Zu-/Überschuss	0		0	0,00					
	Einnahmen	0		0	0,00					
	Ausgaben	0	0	0	0,00	0	0			
	AB 37 Zu-/Überschuss	0		0	0,00					
	Einnahmen	0		0	0,00					
	Ausgaben	2.500	0	2.500	1.800,00	2.500	0			
	EP 3 Zu-/Überschuss	-2.500		-2.500	-1.800,00					

Legende: Amt - Mittelbewirtschaftendes Amt

DVM - Deckungsvermerk (Gxxxx - gegenseitige Deckung, Exxxx - Einseitige Deckung, Uxxxx - Unechte Deckung, Zxxxx - Zweckbindung, Kxxxx - Kombinierte Deckung)

B. Vermögenshaushalt - Einzelpläne

Seite 134

Gemeinde 0 MARKT NANDLSTADT
 Einzelplan 4 SOZIALE SICHERUNG
 Abschnitt 46 Einrichtungen der Jugendarbeit
 U-Abschnitt 4600 Kinderspielplätze

Haushaltsstelle		Haushaltsansatz			Ergebnis der	Investitionen und Invest.-		Erläuterungen		
Nr.	Bezeichnung	Verpfl.-Erm.			Jahresrechnung	Förderungsmaßnahmen		Amt	DVM	Sonst. Vermerk
		2025	2025	2024		Gesamt- ausgabebedarf	bisher bereitgestellt			
		EUR	EUR	EUR	EUR	EUR	EUR			
1	2	3	4	5	6	7	8	9		
	Einnahmen									
.3610	Zuschuss vom Land	0		0	0,00					
	Einnahmen	0		0	0,00					
	Ausgaben									
.9350	Vermögenserwerb von beweglichen Sachen (Spielgeräte)	0	0	10.000	0,00	0	0			
.9400	Hochbaumaßnahmen	0	0	0	0,00	10.000	0			
.9401	Hochbaumaßnahme (Baumgarten)	5.000	0	5.000	0,00	5.000	5.000			
	Ausgaben	5.000	0	15.000	0,00	15.000	5.000			
	UAB 4600 Zu-/Überschuss	-5.000		-15.000	0,00					

Legende: Amt - Mittelbewirtschaftendes Amt

DVM - Deckungsvermerk (Gxxxx - gegenseitige Deckung, Exxxx - Einseitige Deckung, Uxxxx - Unechte Deckung, Zxxxx - Zweckbindung, Kxxxx - Kombinierte Deckung)

B. Vermögenshaushalt - Einzelpläne

Seite 135

Gemeinde **0 MARKT NANDLSTADT**
 Einzelplan **4 SOZIALE SICHERUNG**
 Abschnitt **46 Einrichtungen der Jugendarbeit**
 U-Abschnitt **4601 Einrichtung der Jugendarbeit**

Haushaltsstelle		Haushaltsansatz			Ergebnis der Jahresrechnung	Investitionen und Invest.- Förderungsmaßnahmen		Erläuterungen		
Nr.	Bezeichnung	2025	Verpfl.-Erm. 2025	2024		2023	Gesamt- ausgabebedarf	bisher bereitgestellt	Amt	DVM
		EUR	EUR	EUR	EUR	EUR	EUR			
1	2	3	4	5	6	7	8	9		
	Einnahmen									
	Einnahmen	0		0	0,00					
	Ausgaben									
	.9350 Vermögenserwerb v. beweglichen	0	0	0	0,00	0	0			
	Sachen									
	.9400 Hochbaumaßnahmen	0	0	0	0,00	0	0			
	Ausgaben	0	0	0	0,00	0	0			
	UAB 4601 Zu-/Überschuss	0		0	0,00					

Legende: Amt - Mittelbewirtschaftendes Amt

DVM - Deckungsvermerk (Gxxxx - gegenseitige Deckung, Exxxx - Einseitige Deckung, Uxxxx - Unechte Deckung, Zxxxx - Zweckbindung, Kxxxx - Kombinierte Deckung)

B. Vermögenshaushalt - Einzelpläne

Seite 136

Gemeinde 0 MARKT NANDLSTADT
 Einzelplan 4 SOZIALE SICHERUNG
 Abschnitt 46 Einrichtungen der Jugendarbeit
 U-Abschnitt 4640 Johanneskindergarten

Haushaltsstelle		Haushaltsansatz			Ergebnis der Jahresrechnung	Investitionen und Invest.- Förderungsmaßnahmen		Erläuterungen		
Nr.	Bezeichnung	2025	2025 Verpfl.-Erm.	2024		2023	Gesamt- ausgabebedarf	bisher bereitgestellt	Amt	DVM
		EUR	EUR	EUR	EUR	EUR	EUR			
1	2	3	4	5	6	7	8	9		
.3610	Einnahmen									
	Zuschuss für Baumaßnahme	140.000		100.000	0,00					
	Einnahmen	140.000		100.000	0,00					
	Ausgaben									
.9350	Vermögenserwerb von beweglichen Sachen	28.000	0	2.000	2.398,61	28.000	0			
.9400	Baumaßnahmen	165.000	0	400.000	17.225,34	165.000	0			
	Ausgaben	193.000	0	402.000	19.623,95	193.000	0			
	UAB 4640 Zu-/Überschuss	-53.000		-302.000	-19.623,95					

Legende: Amt - Mittelbewirtschaftendes Amt

DVM - Deckungsvermerk (Gxxxx - gegenseitige Deckung, Exxxx - Einseitige Deckung, Uxxxx - Unechte Deckung, Zxxxx - Zweckbindung, Kxxxx - Kombinierte Deckung)

B. Vermögenshaushalt - Einzelpläne

Seite 137

Gemeinde 0 MARKT NANDLSTADT
 Einzelplan 4 SOZIALE SICHERUNG
 Abschnitt 46 Einrichtungen der Jugendarbeit
 U-Abschnitt 4641 Korbinian-Kindergarten

Haushaltsstelle		Haushaltsansatz			Ergebnis der	Investitionen und Invest.-		Erläuterungen		
		Verpfl.-Erm.			Jahresrechnung	Förderungsmaßnahmen				
Nr.	Bezeichnung	2025	2025	2024	2023	Gesamt- ausgabebedarf	bisher bereitgestellt	Amt	DVM	Sonst. Vermerk
		EUR	EUR	EUR	EUR	EUR	EUR			
1	2	3	4	5	6	7	8	9		
	Einnahmen									
.3610	Zuschuss für Baumaßnahme	0		0	0,00					
	Einnahmen	0		0	0,00					
	Ausgaben									
.9350	Vermögenserwerb von beweglichen Sachen	9.000	0	2.000	3.626,40	6.000	0			
.9400	Baumaßnahmen	35.000	0	10.000	4.660,90	35.000	0			
	Ausgaben	44.000	0	12.000	8.287,30	41.000	0			
	UAB 4641 Zu-/Überschuss	-44.000		-12.000	-8.287,30					

Legende: Amt - Mittelbewirtschaftendes Amt

DVM - Deckungsvermerk (Gxxxx - gegenseitige Deckung, Exxxx - Einseitige Deckung, Uxxxx - Unechte Deckung, Zxxxx - Zweckbindung, Kxxxx - Kombinierte Deckung)

B. Vermögenshaushalt - Einzelpläne

Seite 138

Gemeinde 0 MARKT NANDLSTADT
 Einzelplan 4 SOZIALE SICHERUNG
 Abschnitt 46 Einrichtungen der Jugendarbeit
 U-Abschnitt 4642

Haushaltsstelle		Haushaltsansatz			Ergebnis der	Investitionen und Invest.-		Erläuterungen		
Nr.	Bezeichnung	2025	Verpfl.-Erm.	2024	2023	Gesamt- ausgabebedarf	bisher bereitgestellt	Amt	DVM	Sonst. Vermerk
			2025							
		EUR	EUR	EUR	EUR	EUR	EUR			
1	2	3	4	5	6	7	8	9		
	Einnahmen									
	Einnahmen	0		0	0,00					
	Ausgaben									
.9400	Hochbaumaßnahmen (einschl. Planungen)	0	0	20.000	1.106,19	0	0			
	Ausgaben	0	0	20.000	1.106,19	0	0			
	UAB 4642 Zu-/Überschuss	0		-20.000	-1.106,19					
	Einnahmen	140.000		100.000	0,00					
	Ausgaben	242.000	0	449.000	29.017,44	249.000	5.000			
	AB 46 Zu-/Überschuss	-102.000		-349.000	-29.017,44					
	Einnahmen	140.000		100.000	0,00					
	Ausgaben	242.000	0	449.000	29.017,44	249.000	5.000			
	EP 4 Zu-/Überschuss	-102.000		-349.000	-29.017,44					

Legende: Amt - Mittelbewirtschaftendes Amt

DVM - Deckungsvermerk (Gxxxx - gegenseitige Deckung, Exxxx - Einseitige Deckung, Uxxxx - Unechte Deckung, Zxxxx - Zweckbindung, Kxxxx - Kombinierte Deckung)

B. Vermögenshaushalt - Einzelpläne

Seite 139

Gemeinde 0 MARKT NANDLSTADT
 Einzelplan 5 GESUNDHEIT, SPORT, ERHOLUNG
 Abschnitt 55 Förderung des Sports
 U-Abschnitt 5500

Haushaltsstelle		Haushaltsansatz			Ergebnis der	Investitionen und Invest.-		Erläuterungen		
Nr.	Bezeichnung	2025	Verpfl.-Em.	2024	2023	Gesamt-	bisher	Amt	DVM	Sonst.
			2025							
		EUR	EUR	EUR	EUR	EUR	EUR			Vermerk
1	2	3	4	5	6	7	8	9		
	Einnahmen									
	Einnahmen	0		0	0,00					
	Ausgaben									
.9402	Bolzplätze	1.000	0	1.000	0,00	1.000	0			
.9880	Investitionszuschüsse an Vereine	0	0	0	0,00	0	0			
	Ausgaben	1.000	0	1.000	0,00	1.000	0			
	UAB 5500 Zu-/Überschuss	-1.000		-1.000	0,00					
	Einnahmen	0		0	0,00					
	Ausgaben	1.000	0	1.000	0,00	1.000	0			
	AB 55 Zu-/Überschuss	-1.000		-1.000	0,00					

Legende: Amt - Mittelbewirtschaftendes Amt

DVM - Deckungsvermerk (Gxxxx - gegenseitige Deckung, Exxxx - Einseitige Deckung, Uxxxx - Unechte Deckung, Zxxxx - Zweckbindung, Kxxxx - Kombinierte Deckung)

B. Vermögenshaushalt - Einzelpläne

Seite 140

Gemeinde 0 MARKT NANDLSTADT
 Einzelplan 5 GESUNDHEIT, SPORT, ERHOLUNG
 Abschnitt 57 Badeanstalten
 U-Abschnitt 5700 Waldbad

Haushaltsstelle		Haushaltsansatz			Ergebnis der	Investitionen und Invest.-		Erläuterungen		
Nr.	Bezeichnung	2025	Verpfl.-Erm.	2024	2023	Gesamt- ausgabebedarf	bisher bereitgestellt	Amt	DVM	Sonst. Vermerk
			2025							
		EUR	EUR	EUR	EUR	EUR	EUR			
1	2	3	4	5	6	7	8	9		
	Einnahmen									
.3610	Zuschuss vom Land	0		300.000	123.500,00					
.3680	Zuschuß für Baumaßnahme (Erholungsflächenverein)	0		0	0,00					
	Einnahmen	0		300.000	123.500,00					
	Ausgaben									
.9400	Hochbaumaßnahmen	80.000	0	140.000	290.175,80	120.000	0			
	Ausgaben	80.000	0	140.000	290.175,80	120.000	0			
	UAB 5700 Zu-/Überschuss	-80.000		160.000	-166.675,80					
	Einnahmen	0		300.000	123.500,00					
	Ausgaben	80.000	0	140.000	290.175,80	120.000	0			
	AB 57 Zu-/Überschuss	-80.000		160.000	-166.675,80					
	Einnahmen	0		300.000	123.500,00					
	Ausgaben	81.000	0	141.000	290.175,80	121.000	0			
	EP 5 Zu-/Überschuss	-81.000		159.000	-166.675,80					

Legende: Amt - Mittelbewirtschaftendes Amt

DVM - Deckungsvermerk (Gxxxx - gegenseitige Deckung, Exxxx - Einseitige Deckung, Uxxxx - Unechte Deckung, Zxxxx - Zweckbindung, Kxxxx - Kombinierte Deckung)

B. Vermögenshaushalt - Einzelpläne

Seite 141

Gemeinde 0 MARKT NANDLSTADT
 Einzelplan 6 BAU- UND WOHNUNGSWESEN, VERKEHR
 Abschnitt 61 Städtebauliche Planung, Städtebauförderung, Vermessung, Bauordnung
 U-Abschnitt 6100

Haushaltsstelle		Haushaltsansatz			Ergebnis der Jahresrechnung	Investitionen und Invest.-Förderungsmaßnahmen		Erläuterungen		
Nr.	Bezeichnung	Verfil.-Erm.		2024	2023	Gesamt- ausgabebedarf	bisher bereitgestellt	Amt	DVM	Sonst. Vermerk
		2025	2025							
		EUR	EUR	EUR	EUR	EUR	EUR			
1	2	3	4	5	6	7	8	9		
	Einnahmen									
.3610	Zuschüsse vom Land (Entwicklungskonzept - ISEK)	0		15.000	10.600,00					
	Einnahmen	0		15.000	10.600,00					
	Ausgaben									
.9350	Vermögenserwerb v. beweglichen Sachen	0	0	0	0,00	0	0			
.9400	Baumaßnahme	0	0	25.000	0,00	5.000	0			
	- Hopfenhalle -									
.9401	Baumaßnahme	0	0	0	0,00	0	0			
	- Fußweg Zeilerberg -									
.9402	Baumaßnahme	0	0	10.000	28.205,15	0	0			
	- Rathausvorplatz -									
.9403	Baumaßnahme	0	0	0	0,00	0	0			
	- Waldbad -									
.9404	Baumaßnahme	0	0	0	0,00	0	0			
	- Umrüst. Straßenlaternen -									
.9405	Baumaßnahme	0	0	0	0,00	0	0			
	- Multifunktionsplatz -									
.9406	Baumaßnahme	0	0	0	0,00	0	0			
	- Konzepterstellung Heizungsanlagen -									
.9407	Digit. Informationssystem	0	0	0	0,00	6.000	0			
.9408	Baumaßnahme	0	0	0	0,00	1.000	0			
	- Oberbräu -									
.9409	kommunales Förderprogramm	0	0	0	0,00	5.000	0			
.9410	ISEK-Konzept	0	0	0	0,00	5.000	0			
.9411	Erst. Freizeitbroschüre	0	0	0	0,00	0	0			
.9412	Baumaßnahme	0	0	10.000	0,00	0	0			
	- Marktstraße 23 -									
.9413	Baumaßnahme	200.000	0	5.000	0,00	370.000	0			
	- Bahnhofstraße 2 -									
	Ausgaben	200.000	0	50.000	28.205,15	392.000	0			
	UAB 6100 Zu-/Überschuss	-200.000		-35.000	-17.605,15					
	Einnahmen	0		15.000	10.600,00					
	Ausgaben	200.000	0	50.000	28.205,15	392.000	0			
	AB 61 Zu-/Überschuss	-200.000		-35.000	-17.605,15					

Legende: Amt - Mittelbewirtschaftendes Amt

DVM - Deckungsvermerk (Gxxxx - gegenseitige Deckung, Exxxx - Einseitige Deckung, Uxxxx - Unechte Deckung, Zxxxx - Zweckbindung, Kxxxx - Kombinierte Deckung)

B. Vermögenshaushalt - Einzelpläne

Seite 142

Gemeinde 0 MARKT NANDLSTADT
 Einzelplan 6 BAU- UND WOHNUNGSWESEN, VERKEHR
 Abschnitt 62 Wohnungsbauförderung und Wohnungsfürsorge
 U-Abschnitt 6200

Haushaltsstelle		Haushaltsansatz			Ergebnis der Jahresrechnung	Investitionen und Invest.-Förderungsmaßnahmen		Erläuterungen		
Nr.	Bezeichnung	2025	Verpfl.-Erm.	2024	2023	Gesamt- ausgabebedarf	bisher bereitgestellt	Amt	DVM	Sonst. Vermerk
			2025							
		EUR	EUR	EUR	EUR	EUR	EUR			
1	2	3	4	5	6	7	8	9		
	Einnahmen									
.3400	Verkauf von Bauland	175.000		0	0,00					
.3401	Verkauf von Gewerbegrund	0		1.000.000	292.330,00					
.3402	Vorausl. Grundstücksverkäufe (KFB)	0		0	0,00					
.3403	Einnahmen aus Grundstücksverkäufen (Erschließungsvertrag Bayerngrund/KFB)	570.000		200.000	1.289.587,06					
	Einnahmen	745.000		1.200.000	1.581.917,06					
	Ausgaben									
.9320	Erwerb von Bauland	450.000	0	350.000	836.427,50	450.000	0			
.9321	Erwerb von Bauland (Gewerbegrund)	200.000	0	150.000	4.007,60	200.000	0			
.9500	Grundstückerschließungen (Erschließungsvertrag Bayerngrund/KFB)	0	0	0	0,00	0	0			
	Ausgaben	650.000	0	500.000	840.435,10	650.000	0			
	UAB 6200 Zu-/Überschuss	95.000		700.000	741.481,96					
	Einnahmen	745.000		1.200.000	1.581.917,06					
	Ausgaben	650.000	0	500.000	840.435,10	650.000	0			
	AB 62 Zu-/Überschuss	95.000		700.000	741.481,96					

Legende: Amt - Mittelbewirtschaftendes Amt

DVM - Deckungsvermerk (Gxxxx - gegenseitige Deckung, Exxxx - Einseitige Deckung, Uxxxx - Unechte Deckung, Zxxxx - Zweckbindung, Kxxxx - Kombinierte Deckung)

B. Vermögenshaushalt - Einzelpläne

Seite 143

Gemeinde 0 MARKT NANDLSTADT
 Einzelplan 6 BAU- UND WOHNUNGSWESEN, VERKEHR
 Abschnitt 63 Gemeindestraßen, Wege, Brücken
 U-Abschnitt 6300

Haushaltsstelle		Haushaltsansatz			Ergebnis der Jahresrechnung	Investitionen und Invest.- Förderungsmaßnahmen		Erläuterungen			
Nr.	Bezeichnung	2025	Verpfl.-Erm.	2024		2023	Gesamt- ausgabebedarf	bisher bereitgestellt	Amt	DVM	Sonst. Vermerk
			2025								
		EUR	EUR	EUR	EUR	EUR	EUR				
1	2	3	4	5	6	7	8	9			
	Einnahmen										
.3400	Einnahmen aus der Veräußerung von Grundstücken (Straßenbau)	0		0	0,00						
.3520	Erschließungsbeiträge	0		0	0,00						
.3610	Zuchuss Straßenbau	0		108.000	104.315,00						
.3611	Zuschuß Radwegebau	0		0	0,00						
	- allgemein -										
.3680	Zuschuß Erholungsflächenverein	0		0	0,00						
	Einnahmen	0		108.000	104.315,00						
	Ausgaben										
.9320	Erwerb von Grundstücken für Straßenbau und Radwegebau	50.000	0	100.000	24.219,96	50.000	0				
.9351	Anschaffungen für den Winterdienst	5.800	0	3.000	0,00	5.800	0				
.9400	Radwegebau	80.000	0	10.000	0,00	80.000	0				
.9500	allgemeiner Straßenbau (einschl. Parkplätze)	450.000	0	450.000	525.888,47	450.000	0				
.9501	Gehsteige	80.000	0	100.000	258.163,53	80.000	0				
.9503	Straßenbau Kitzberger Feld	0	0	0	0,00	0	0				
.9505	Erschließungsstraße Ziegelstadl	0	0	0	0,00	0	0				
.9510	Brückensanierungen	35.000	0	90.000	83.479,67	35.000	0				
	Ausgaben	700.800	0	753.000	891.751,63	700.800	0				
	UAB 6300 Zu-/Überschuss	-700.800		-645.000	-787.436,63						
	Einnahmen	0		108.000	104.315,00						
	Ausgaben	700.800	0	753.000	891.751,63	700.800	0				
	AB 63 Zu-/Überschuss	-700.800		-645.000	-787.436,63						

Legende: Amt - Mittelbewirtschaftendes Amt

DVM - Deckungsvermerk (Gxxxx - gegenseitige Deckung, Exxxx - Einseitige Deckung, Uxxxx - Unechte Deckung, Zxxxx - Zweckbindung, Kxxxx - Kombinierte Deckung)

B. Vermögenshaushalt - Einzelpläne

Seite 144

Gemeinde 0 MARKT NANDLSTADT
 Einzelplan 6 BAU- UND WOHNUNGSWESEN, VERKEHR
 Abschnitt 67 Straßenbeleuchtung und Straßenreinigung
 U-Abschnitt 6700 Straßenbeleuchtung

Haushaltsstelle		Haushaltsansatz			Ergebnis der Jahresrechnung	Investitionen und Invest.- Förderungsmaßnahmen		Erläuterungen		
Nr.	Bezeichnung	Verpfl.-Erm.			2023	Gesamt- ausgabebedarf	bisher bereitgestellt	Amt	DVM	Sonst. Vermerk
		2025	2025	2024						
		EUR	EUR	EUR	EUR	EUR	EUR			
1	2	3	4	5	6	7	8	9		
	Einnahmen									
	Einnahmen	0		0	0,00					
	Ausgaben									
.9500	Straßenbeleuchtung	30.000	0	15.000	10.372,92	20.000	0			
	Ausgaben	30.000	0	15.000	10.372,92	20.000	0			
	UAB 6700 Zu-/Überschuss	-30.000		-15.000	-10.372,92					
	Einnahmen	0		0	0,00					
	Ausgaben	30.000	0	15.000	10.372,92	20.000	0			
	AB 67 Zu-/Überschuss	-30.000		-15.000	-10.372,92					

Legende: Amt - Mittelbewirtschaftendes Amt

DVM - Deckungsvermerk (Gxxxx - gegenseitige Deckung, Exxxx - Einseitige Deckung, Uxxxx - Unechte Deckung, Zxxxx - Zweckbindung, Kxxxx - Kombinierte Deckung)

B. Vermögenshaushalt - Einzelpläne

Seite 145

Gemeinde 0 MARKT NANDLSTADT
 Einzelplan 6 BAU- UND WOHNUNGSWESEN, VERKEHR
 Abschnitt 69 Wasserläufe, Wasserbau
 U-Abschnitt 6900

Haushaltsstelle		Haushaltsansatz			Ergebnis der Jahresrechnung	Investitionen und Invest.- Förderungsmaßnahmen		Erläuterungen		
Nr.	Bezeichnung	2025	2025 Verpfl.-Erm.	2024		2023	Gesamt- ausgabebedarf	bisher bereitgestellt	Amt	DVM
		EUR	EUR	EUR	EUR	EUR	EUR			
1	2	3	4	5	6	7	8	9		
.3610	Einnahmen									
	Zuschuss vom Land	105.000								
	Einnahmen	105.000		0	0,00					
.9400	Ausgaben									
	Hochbaumaßnahmen	100.000	0	45.000	0,00	100.000	0			
	- Hochwasserschutz -									
	Ausgaben	100.000	0	45.000	0,00	100.000	0			
	UAB 6900 Zu-/Überschuss	5.000		-45.000	0,00					
	Einnahmen	105.000		0	0,00					
	Ausgaben	100.000	0	45.000	0,00	100.000	0			
	AB 69 Zu-/Überschuss	5.000		-45.000	0,00					
	Einnahmen	850.000		1.323.000	1.696.832,06					
	Ausgaben	1.680.800	0	1.363.000	1.770.764,80	1.862.800	0			
	EP 6 Zu-/Überschuss	-830.800		-40.000	-73.932,74					

Legende: Amt - Mittelbewirtschaftendes Amt

DVM - Deckungsvermerk (Gxxxx - gegenseitige Deckung, Exxxx - Einseitige Deckung, Uxxxx - Unechte Deckung, Zxxxx - Zweckbindung, Kxxxx - Kombinierte Deckung)

B. Vermögenshaushalt - Einzelpläne

Seite 146

Gemeinde **0 MARKT NANDLSTADT**
 Einzelplan **7 ÖFFENTLICHE EINRICHTUNGEN, WIRTSCHAFTSFÖRDERUNG**
 Abschnitt **70 Abwasserbeseitigung**
 U-Abschnitt **7000**

Haushaltsstelle		Haushaltsansatz			Ergebnis der Jahresrechnung	Investitionen und Invest.-Förderungsmaßnahmen		Erläuterungen		
Nr.	Bezeichnung	2025	Verpfl.-Erm.	2024	2023	Gesamt- ausgabebedarf	bisher bereitgestellt	Amt	DVM	Sonst. Vermerk
			2025							
		EUR	EUR	EUR	EUR	EUR	EUR			
1	2	3	4	5	6	7	8	9		
	Einnahmen									
.3010	Sonderrücklage zuwendungsfinanziertes Vermögen Kläranlage	0		0	0,00					
.3110	Entnahme aus Sonderrücklage f. Abschreibungserlöse zuwendungsfinanz. Vermögen	0		0	0,00					
.3130	Entnahme aus Sonderrücklage zum Ausgleich von Gebührenschwankungen	0		0	0,00					
.3500	Beiträge u. ähnl. Ent. nach Art. 5 KAG Herstellungsbeiträge	50.000		50.000	78.553,76					
.3501	Beiträge u. ähnl. Entg nach Art. 9 KAG Grundstücksanschl.	5.000		5.000	0,00					
.3503	Ergänzungsbeiträge für die Sanierung der Kläranlage	950.000		2.200.000	0,00					
.3610	Zuschuss für Kanalbau	0		0	0,00					
	Einnahmen	1.005.000		2.255.000	78.553,76					
	Ausgaben									
.9010	Zuführung zum Verwaltungshaushalt von Sonderrücklage Gebührenschwankungen	0	0	0	0,00	0	0			
.9110	Zuführung an Sonderrücklage zum Ausgleich von Gebührenschwankungen	0	0	0	0,00	0	0			
.9350	Vermögenserwerb von beweglichen Sachen	10.000	0	10.000	8.759,18	10.000	0			
.9400	Hochbaumaßnahmen	10.000	0	15.000	6.803,92	10.000	3.500.000			
.9401	Hochbaumaßnahme - Photovoltaikanlage -	0	0	0	0,00	120.000	0			
.9500	Tiefbaumaßnahmen Abwasserkanal	400.000	0	350.000	450.781,85	400.000	0			
.9502	Kanalhausanschlusskosten	20.000	0	20.000	47.214,34	20.000	0			
.9503	Abwasserkanal Kitzberger Feld	0	0	0	0,00	0	0			
.9505	Regenwasserrückhaltung	10.000	0	15.000	304,02	10.000	0			
	Ausgaben	450.000	0	410.000	513.863,31	570.000	3.500.000			
	UAB 7000 Zu-/Überschuss	555.000		1.845.000	-435.309,55					
	Einnahmen	1.005.000		2.255.000	78.553,76					
	Ausgaben	450.000	0	410.000	513.863,31	570.000	3.500.000			
	AB 70 Zu-/Überschuss	555.000		1.845.000	-435.309,55					

Legende: Amt - Mittelbewirtschaftendes Amt

DVM - Deckungsvermerk (Gxxxx - gegenseitige Deckung, Exxxx - Einseitige Deckung, Uxxxx - Unechte Deckung, Zxxxx - Zweckbindung, Kxxxx - Kombinierte Deckung)

B. Vermögenshaushalt - Einzelpläne

Seite 147

Gemeinde 0 MARKT NANDLSTADT
 Einzelplan 7 ÖFFENTLICHE EINRICHTUNGEN, WIRTSCHAFTSFÖRDERUNG
 Abschnitt 72 Abfallbeseitigung
 U-Abschnitt 7200

Haushaltsstelle		Haushaltsansatz			Ergebnis der Jahresrechnung	Investitionen und Invest.- Förderungsmaßnahmen		Erläuterungen		
Nr.	Bezeichnung	2025	Verpfl.-Erm.	2024	2023	Gesamt- ausgabebedarf	bisher bereitgestellt	Amt	DVM	Sonst. Vermerk
			2025							
		EUR	EUR	EUR	EUR	EUR	EUR			
1	2	3	4	5	6	7	8	9		
	Einnahmen									
.3680	Zuweisungen vom Landkreis	0		0	0,00					
	Einnahmen	0		0	0,00					
	Ausgaben									
.9400	Hochbaumaßnahmen	0	0	0	0,00	0	0			
	Ausgaben	0	0	0	0,00	0	0			
	UAB 7200 Zu-/Überschuss	0		0	0,00					
	Einnahmen	0		0	0,00					
	Ausgaben	0	0	0	0,00	0	0			
	AB 72 Zu-/Überschuss	0		0	0,00					

Legende: Amt - Mittelbewirtschaftendes Amt

DVM - Deckungsvermerk (Gxxxx - gegenseitige Deckung, Exxxx - Einseitige Deckung, Uxxxx - Unechte Deckung, Zxxxx -Zweckbindung, Kxxxx - Kombinierte Deckung)

B. Vermögenshaushalt - Einzelpläne

Seite 148

Gemeinde 0 MARKT NANDLSTADT
 Einzelplan 7 ÖFFENTLICHE EINRICHTUNGEN, WIRTSCHAFTSFÖRDERUNG
 Abschnitt 75 Bestattungswesen
 U-Abschnitt 7500

Haushaltsstelle		Haushaltsansatz			Ergebnis der Jahresrechnung	Investitionen und Invest.-Förderungsmaßnahmen		Erläuterungen		
Nr.	Bezeichnung	Verpflicht.-Erm.			2023	Gesamt- ausgabebedarf	bisher bereitgestellt	Amt	DVM	Sonst. Vermerk
		2025	2025	2024						
		EUR	EUR	EUR	EUR	EUR	EUR			
1	2	3	4	5	6	7	8	9		
	Einnahmen									
	Einnahmen	0		0	0,00					
	Ausgaben									
.9350	Vermögenserwerb von beweglichen Sachen	1.000	0	1.000	0,00	1.000	0			
.9500	Friedhofgestaltung	75.000	0	125.000	27.154,29	75.000	0			
.9502	Sanierung Friedhofsmauer	0	0	0	0,00	15.000	0			
	Ausgaben	76.000	0	126.000	27.154,29	91.000	0			
	UAB 7500 Zu-/Überschuss	-76.000		-126.000	-27.154,29					
	Einnahmen	0		0	0,00					
	Ausgaben	76.000	0	126.000	27.154,29	91.000	0			
	AB 75 Zu-/Überschuss	-76.000		-126.000	-27.154,29					

Legende: Amt - Mittelbewirtschaftendes Amt

DVM - Deckungsvermerk (Gxxxx - gegenseitige Deckung, Exxxx - Einseitige Deckung, Uxxxx - Unechte Deckung, Zxxxx -Zweckbindung, Kxxxx - Kombinierte Deckung)

B. Vermögenshaushalt - Einzelpläne

Seite 149

Gemeinde 0 MARKT NANDLSTADT
 Einzelplan 7 ÖFFENTLICHE EINRICHTUNGEN, WIRTSCHAFTSFÖRDERUNG
 Abschnitt 76 Sonstige öffentliche Einrichtungen
 U-Abschnitt 7670 Sonst. öffentl. Gemeinschaftseinrichtungen -Hopfensiegelhalle

Haushaltsstelle		Haushaltsansatz			Ergebnis der Jahresrechnung	Investitionen und Invest.-Förderungsmaßnahmen		Erläuterungen		
Nr.	Bezeichnung	2025	Verpfl.-Erm.	2024	2023	Gesamt-ausgabebedarf	bisher bereitgestellt	Amt	DVM	Sonst. Vermerk
			2025							
		EUR	EUR	EUR	EUR	EUR	EUR			
1	2	3	4	5	6	7	8	9		
	Einnahmen									
	Einnahmen	0		0	0,00					
	Ausgaben									
.9350	Vermögenserwerb von beweglichen Sachen	5.000	0	3.000	1.605,26	5.000	0			
.9400	Hochbaumaßnahmen	10.000	0	100.000	21.186,16	10.000	0			
	Ausgaben	15.000	0	103.000	22.791,42	15.000	0			
	UAB 7670 Zu-/Überschuss	-15.000		-103.000	-22.791,42					
	Einnahmen	0		0	0,00					
	Ausgaben	15.000	0	103.000	22.791,42	15.000	0			
	AB 76 Zu-/Überschuss	-15.000		-103.000	-22.791,42					

Legende: Amt - Mittelbewirtschaftendes Amt

DVM - Deckungsvermerk (Gxxxx - gegenseitige Deckung, Exxxx - Einseitige Deckung, Uxxxx - Unechte Deckung, Zxxxx -Zweckbindung, Kxxxx - Kombinierte Deckung)

B. Vermögenshaushalt - Einzelpläne

Seite 150

Gemeinde 0 MARKT NANDLSTADT
 Einzelplan 7 ÖFFENTLICHE EINRICHTUNGEN, WIRTSCHAFTSFÖRDERUNG
 Abschnitt 77 Hilfsbetriebe der Verwaltung -Bauhof
 U-Abschnitt 7700

Haushaltsstelle		Haushaltsansatz			Ergebnis der Jahresrechnung	Investitionen und Invest.- Förderungsmaßnahmen		Erläuterungen			
Nr.	Bezeichnung	2025	Verpfl.-Erm.	2024		2023	Gesamt- ausgabebedarf	bisher bereitgestellt	Amt	DVM	Sonst. Vermerk
			2025								
		EUR	EUR	EUR	EUR	EUR	EUR				
1	2	3	4	5	6	7	8	9			
	Einnahmen										
.3450	Einnahmen aus Verkauf von Anlagegütern	0		0	0,00						
.3610	Zuschuss vom Land	0		0	0,00						
	Einnahmen	0		0	0,00						
	Ausgaben										
.9350	Vermögenserwerb von beweglichen Sachen	20.000	0	20.000	21.127,86	20.000	0				
.9400	Baumaßnahmen	75.000	0	10.000	26.008,98	75.000	0				
.9401	Hochbaumaßnahme	0	0	0	0,00	30.000	0				
	- Photovoltaikanlage -										
	Ausgaben	95.000	0	30.000	47.136,84	125.000	0				
	UAB 7700 Zu-/Überschuss	-95.000		-30.000	-47.136,84						
	Einnahmen	0		0	0,00						
	Ausgaben	95.000	0	30.000	47.136,84	125.000	0				
	AB 77 Zu-/Überschuss	-95.000		-30.000	-47.136,84						

Legende: Amt - Mittelbewirtschaftendes Amt

DVM - Deckungsvermerk (Gxxxx - gegenseitige Deckung, Exxxx - Einseitige Deckung, Uxxxx - Unechte Deckung, Zxxxx - Zweckbindung, Kxxxx - Kombinierte Deckung)

B. Vermögenshaushalt - Einzelpläne

Seite 151

Gemeinde **0 MARKT NANDLSTADT**
 Einzelplan **7 ÖFFENTLICHE EINRICHTUNGEN, WIRTSCHAFTSFÖRDERUNG**
 Abschnitt **79 Fremdenverkehr, sonstige Förderung von Wirtschaft und Verkehr**
 U-Abschnitt **7900 Fremdenverkehr**

Haushaltsstelle		Haushaltsansatz			Ergebnis der Jahresrechnung	Investitionen und Invest.-Förderungsmaßnahmen		Erläuterungen		
Nr.	Bezeichnung	2025	Verpfl.-Erm.	2024	2023	Gesamt- ausgabebedarf	bisher bereitgestellt	Amt	DVM	Sonst. Vermerk
			2025							
		EUR	EUR	EUR	EUR	EUR	EUR			
1	2	3	4	5	6	7	8	9		
	Einnahmen									
.3610	Zuschuss Breitbandausbau	0		0	0,00					
	Einnahmen	0		0	0,00					
	Ausgaben									
.9600	Baumaßnahmen	0	0	12.000	0,00	12.000	0			
	(E-Ladestationen, Stromanschlusssäulen)									
.9870	Breitbandausbau	20.000	0	166.000	60.410,98	20.000	1.041.000			
	Ausgaben	20.000	0	178.000	60.410,98	32.000	1.041.000			
	UAB 7900 Zu-/Überschuss	-20.000		-178.000	-60.410,98					
	Einnahmen	0		0	0,00					
	Ausgaben	20.000	0	178.000	60.410,98	32.000	1.041.000			
	AB 79 Zu-/Überschuss	-20.000		-178.000	-60.410,98					
	Einnahmen	1.005.000		2.255.000	78.553,76					
	Ausgaben	656.000	0	847.000	671.356,84	833.000	4.541.000			
	EP 7 Zu-/Überschuss	349.000		1.408.000	-592.803,08					

Legende: Amt - Mittelbewirtschaftendes Amt

DVM - Deckungsvermerk (Gxxxx - gegenseitige Deckung, Exxxx - Einseitige Deckung, Uxxxx - Unehchte Deckung, Zxxxx - Zweckbindung, Kxxxx - Kombinierte Deckung)

B. Vermögenshaushalt - Einzelpläne

Seite 152

Gemeinde **0 MARKT NANDLSTADT**
 Einzelplan **8 WIRTSCHAFTL. UNTERNEHMEN, ALLG. GRUND- UND SONDERVERMÖGEN**
 Abschnitt **81 Versorgungsunternehmen**
 U-Abschnitt **8150 Wasserversorgung**

Haushaltsstelle		Haushaltsansatz			Ergebnis der Jahresrechnung	Investitionen und Invest.-Förderungsmaßnahmen		Erläuterungen		
Nr.	Bezeichnung	2025	Verpfl.-Erm.	2024	2023	Gesamt- ausgabebedarf	bisher bereitgestellt	Amt	DVM	Sonst. Vermerk
			2025							
		EUR	EUR	EUR	EUR	EUR	EUR			
1	2	3	4	5	6	7	8	9		
	Einnahmen									
.3010	Zuführung vom Verwaltungshaushalt für Sonderrücklage Gebührenschwankungen	0		0	0,00					
.3130	Entnahme aus Sonderrücklage zum Ausgleich von Gebührenschwankungen	0		0	0,00					
.3500	Beiträge u. ähnl. Ent. Beiträge nach Art. 5 KAG Herstellungsbeträge	0		0	0,00					
.3501	Beiträge u. ähnl. Entg Beitr. n. Art. 9 KAG Hausanschlüsse	0		0	0,00					
	Einnahmen	0		0	0,00					
	Ausgaben									
.9010	Zuführung zum Verwaltungshaushalt von Sonderrücklage Gebührenschwankungen	0	0	0	0,00	0	0			
.9110	Zuführung an Sonderrücklage zum Ausgleich von Gebührenschwankungen	0	0	0	0,00	0	0			
.9350	Vermögenserwerb v. beweglichen Sachen	0	0	0	0,00	0	0			
.9500	Tiefbaumaßnahmen Wasserleitung	0	0	0	0,00	0	100.000			
.9502	Wasserleitung Kitzberger Feld	0	0	0	0,00	0	0			
.9504	Wasserhausanschlusskosten	0	0	0	0,00	0	0			
	Ausgaben	0	0	0	0,00	0	100.000			
	UAB 8150 Zu-/Überschuss	0		0	0,00					
	Einnahmen	0		0	0,00					
	Ausgaben	0	0	0	0,00	0	100.000			
	AB 81 Zu-/Überschuss	0		0	0,00					

Legende: Amt - Mittelbewirtschaftendes Amt

DVM - Deckungsvermerk (Gxxxx - gegenseitige Deckung, Exxxx - Einseitige Deckung, Uxxxx - Unechte Deckung, Zxxxx - Zweckbindung, Kxxxx - Kombinierte Deckung)

B. Vermögenshaushalt - Einzelpläne

Seite 153

Gemeinde 0 MARKT NANDLSTADT
 Einzelplan 8 WIRTSCHAFTL. UNTERNEHMEN, ALLG. GRUND- UND SONDERVERMÖGEN
 Abschnitt 88 Allgemeines Grundvermögen
 U-Abschnitt 8800

Haushaltsstelle		Haushaltsansatz			Ergebnis der Jahresrechnung	Investitionen und Invest.-Förderungsmaßnahmen		Erläuterungen		
Nr.	Bezeichnung	2025	Verpfl.-Erm.	2024	2023	Gesamt- ausgabebedarf	bisher bereitgestellt	Amt	DVM	Sonst. Vermerk
			2025							
		EUR	EUR	EUR	EUR	EUR	EUR			
1	2	3	4	5	6	7	8	9		
	Einnahmen									
.3400	Einnahmen aus Veräußerung von Grundstücken	350.000		0	3.240,00					
	Einnahmen	350.000		0	3.240,00					
	Ausgaben									
.9320	Erwerb von Grundstücken (allgem.)	200.000	0	300.000	213.511,82	200.000	0			
.9321	Ankauf von Ökoflächen	0	0	0	0,00	0	0			
.9400	Baumaßnahmen (allgem.)	25.000	0	35.000	0,00	25.000	0			
.9401	Abbruch von Gebäuden	0	0	0	0,00	0	0			
.9402	Baumaßnahmen (Kloster)	300.000	0	5.000	0,00	300.000	0			
.9403	Baumaßnahmen (Gde.-Haus Bräuanger)	0	0	5.000	0,00	0	0			
.9404	Baumaßnahmen (Marktstraße 23)	25.000	0	5.000	0,00	25.000	0			
.9500	Baumaßnahmen (Kanal-Verbesserungsbeitr. gem. Liegenschaften)	85.000	0			85.000	0			
.9600	Baumaßnahmen Photovoltaikanlagen auf gem. Gebäuden	25.000	0	0	0,00	25.000	0			
.9601	Baumaßnahmen (Nahwärmekonzept)	0	0	0	0,00	0	0			
	Ausgaben	660.000	0	350.000	213.511,82	660.000	0			
	UAB 8800 Zu-/Überschuss	-310.000		-350.000	-210.271,82					
	Einnahmen	350.000		0	3.240,00					
	Ausgaben	660.000	0	350.000	213.511,82	660.000	0			
	AB 88 Zu-/Überschuss	-310.000		-350.000	-210.271,82					
	Einnahmen	350.000		0	3.240,00					
	Ausgaben	660.000	0	350.000	213.511,82	660.000	100.000			
	EP 8 Zu-/Überschuss	-310.000		-350.000	-210.271,82					

Legende: Amt - Mittelbewirtschaftendes Amt

DVM - Deckungsvermerk (Gxxxx - gegenseitige Deckung, Exxxx - Einseitige Deckung, Uxxxx - Unechte Deckung, Zxxxx - Zweckbindung, Kxxxx - Kombinierte Deckung)

B. Vermögenshaushalt - Einzelpläne

Seite 154

Gemeinde 0 MARKT NANDLSTADT
 Einzelplan 9 ALLGEMEINE FINANZWIRTSCHAFT
 Abschnitt 90 Steuern, allg. Zuweisungen und allg. Umlagen
 U-Abschnitt 9000

Haushaltsstelle		Haushaltsansatz			Ergebnis der	Investitionen und Invest.-		Erläuterungen		
Nr.	Bezeichnung	2025	Verpfl.-Erm.		2023	Gesamt-	bisher	Amt	DVM	Sonst.
			2025	2024						
		EUR	EUR	EUR	EUR	EUR	EUR			Vermerk
1	2	3	4	5	6	7	8	9		
.3610	Einnahmen									
	Investitionspauschale (Art.12 FAG)	126.500		126.500	126.500,00					
	Einnahmen	126.500		126.500	126.500,00					
	Ausgaben									
	Ausgaben	0	0	0	0,00	0	0			
	UAB 9000 Zu-/Überschuss	126.500		126.500	126.500,00					
	Einnahmen	126.500		126.500	126.500,00					
	Ausgaben	0	0	0	0,00	0	0			
	AB 90 Zu-/Überschuss	126.500		126.500	126.500,00					

Legende: Amt - Mittelbewirtschaftendes Amt

DVM - Deckungsvermerk (Gxxxx - gegenseitige Deckung, Exxxx - Einseitige Deckung, Uxxxx - Unechte Deckung, Zxxxx - Zweckbindung, Kxxxx - Kombinierte Deckung)

B. Vermögenshaushalt - Einzelpläne

Seite 155

Gemeinde **0 MARKT NANDLSTADT**
 Einzelplan **9 ALLGEMEINE FINANZWIRTSCHAFT**
 Abschnitt **91 Sonstige allgemeine Finanzwirtschaft**
 U-Abschnitt **9100**

Haushaltsstelle		Haushaltsansatz			Ergebnis der	Investitionen und Invest.-		Erläuterungen		
Nr.	Bezeichnung	2025	Verpfl.-Erm.	2024	2023	Gesamt-	bisher	Amt	DVM	Sonst.
			2025							
		EUR	EUR	EUR	EUR	EUR	EUR			Vermerk
1	2	3	4	5	6	7	8	9		
	Einnahmen									
.3000	Zuführung vom Verwaltungshaushalt	316.945		88.400	706.837,65					
.3020	Zuführung vom VwH für die Sonderrücklage	0		0	0,00					
	zuwendungsfinanziertes Vermögen									
.3100	Entnahme aus der allgemeinen Rücklage	3.150.000		1.785.000	2.689.156,79					
.3720	Kreditaufnahme	0		0	0,00					
.3760	Einnahmen aus Krediten wegen Umschuldung	0		0	2.500.000,00					
	- Sparkasse, Bayr. Landesbank -									
.3770	Einnahmen aus Kreditaufnahmen von	0		0	0,00					
	Kreditinstituten (einschl. Sparkassen)									
	Einnahmen	3.466.945		1.873.400	5.895.994,44					
	Ausgaben									
.9000	Zuführung zum Verwaltungshaushalt	0	0	0		0	0			
.9100	Zuführung an die allgemeine Rücklage	985.445	0	1.407.200	1.382.541,19	0	0			
.9101	Zuführungen an Rücklagen	0	0	20.000	30.000,00	20.000	0			
	- Bausparvertrag -									
.9110	Zuf. z. Sonderrücklage f. Abschreibungs-	0	0	0	0,00	0	0			
	erlöse zuwendungsfinanziertes Vermögen									
.9766	Tilgung von unrentierlichen Krediten	0	0	0	0,00	0	0			
	- Sparkasse, Bayr. Landesbank -									
.9767	außerordentliche Tilgung	0	0	0	0,00	0	0			
.9768	Tilgung von rentierlichen Krediten	0	0	0	0,00	0	0			
.9769	Außerordentliche Tilgung wg. Umschuldung	0	0	0	0,00	0	0			
	- Sparkasse, Bayr. Landesbank -									
.9770	Tilgung von Krediten	240.000	0	720.000	687.729,17	240.000	0			
	an Kreditinstitute (einschl. Sparkassen)									
.9778	Tilgung von rentierlichen Krediten	0	0	0	0,00	0	0			
	- DG-Hypo-Bank -									
.9779	Außerordentliche Tilgung wg. Umschuldung	0	0	0	2.500.000,00	0	0			
	- DG-Hypo-Bank -									
	Ausgaben	1.225.445	0	2.147.200	4.600.270,36	260.000	0			
	UAB 9100 Zu-/Überschuss	2.241.500		-273.800	1.295.724,08					
	Einnahmen	3.466.945		1.873.400	5.895.994,44					
	Ausgaben	1.225.445	0	2.147.200	4.600.270,36	260.000	0			
	AB 91 Zu-/Überschuss	2.241.500		-273.800	1.295.724,08					

Legende: Amt - Mittelbewirtschaftendes Amt

DVM - Deckungsvermerk (Gxxxx - gegenseitige Deckung, Exxxx - Einseitige Deckung, Uxxxx - Unechte Deckung, Zxxxx -Zweckbindung, Kxxxx - Kombinierte Deckung)

B. Vermögenshaushalt - Einzelpläne

Seite 156

Gemeinde 0 MARKT NANDLSTADT
 Einzelplan 9 ALLGEMEINE FINANZWIRTSCHAFT
 Abschnitt 92 Abwicklung der Vorjahre
 U-Abschnitt 9200

Haushaltsstelle		Haushaltsansatz			Ergebnis der	Investitionen und Invest.-		Erläuterungen		
Nr.	Bezeichnung	Verpfl.-Erm.			Jahresrechnung	Förderungsmaßnahmen		Amt	DVM	Sonst. Vermerk
		2025	2025	2024		Gesamt- ausgabebedarf	bisher bereitgestellt			
		EUR	EUR	EUR	EUR	EUR	EUR			
1	2	3	4	5	6	7	8	9		
	Einnahmen									
.3920	Soll-Fehlbetrag VmH	0		0	0,00					
.3950	Ist-Überschuss VmH	0		0	0,00					
	Einnahmen	0		0	0,00					
	Ausgaben									
.9920	Deckung von Soll-Fehlbetrag VmH	0	0	0	0,00	0	0			
.9950	Ist-Fehlbetrag VmH	0	0	0	0,00	0	0			
	Ausgaben	0	0	0	0,00	0	0			
	UAB 9200 Zu-/Überschuss	0		0	0,00					
	Einnahmen	0		0	0,00					
	Ausgaben	0	0	0	0,00	0	0			
	AB 92 Zu-/Überschuss	0		0	0,00					
	Einnahmen	3.593.445		1.999.900	6.022.494,44					
	Ausgaben	1.225.445	0	2.147.200	4.600.270,36	260.000	0			
	EP 9 Zu-/Überschuss	2.368.000		-147.300	1.422.224,08					

*** Ende der Liste "B. Vermögenshaushalt - Einzelpläne" ***

Legende: Amt - Mittelbewirtschaftendes Amt

DVM - Deckungsvermerk (Gxxxx - gegenseitige Deckung, Exxxx - Einseitige Deckung, Uxxxx - Unechte Deckung, Zxxxx - Zweckbindung, Kxxxx - Kombinierte Deckung)

Budgetplan

Einzelbudget

1300 Brandschutz FFW Nandlstadt

Haushalts- stelle	Bezeichnung	Haushaltsansatz 2024 EUR	Ergebn. d. Jahresrechn. 2024 EUR	+ = Verbesserung - = Verschlechterung EUR	Amt
1	2	3	4	4	5
1300.1500 .1680	E I N N A H M E N Sonstige Einnahmen (Versicherung) Erstattung von Ausgaben des VwH von übrigen Bereichen Einnahmen insgesamt	0 3.000 3.000	0,00 1.785,30 1.785,30	0,00 -1.214,70 -1.214,70	
1300.4010 .5000 .5200 .5500 .5600 .9351	A U S G A B E N Feuerwehrversammlungen Unterhaltung der Grundstücke und bau- lichen Anlagen (Feuerwehrgerätehaus) Geräte,Ausst.u.Ausrüstungsgegenstände sonst. Gebrauchsgegenstände Haltung von Fahrzeugen (Kfz-Vers., Betriebsstoffe,Reifen,TÜV-Gebühren) Besondere Aufwendungen für Bedienstete (Schutzbekleidung, Aus- und Fortbildung) Erwerb von bewegl. Sachen des Anlage- vermögen (aus Budget erwirtschaftet) Ausgaben insgesamt	1.300 2.500 15.000 9.500 12.000 2.000 42.300	1.472,39 2.350,66 53.326,57 8.375,43 12.534,97 0,00 78.060,02	-172,39 149,34 -38.326,57 1.124,57 -534,97 2.000,00 -35.760,02	
	ZUSCHUSSBEDARF insgesamt	39.300	76.274,72	-36.974,72	

Haushalts- stelle	Bezeichnung	Haushaltsansatz 2024 EUR	Ergebn. d. Jahresrechn. 2024 EUR	+ = Verbesserung - = Verschlechterung EUR	Amt
1	2	3	4	4	5
1301.1500 .1680	E I N N A H M E N Sonstige Einnahmen (Versicherung) Erstattung von Ausgaben des VwH von übrigen Bereichen Einnahmen insgesamt	0 0 0	0,00 0,00 0,00	0,00 0,00 0,00	
1301.4010 .5000 .5200 .5500 .5600 .5601 .9351	A U S G A B E N Feuerwehrversammlungen Unterhaltung der Grundstücke und bau- lichen Anlagen (Feuerwehrgerätehaus) Geräte, Ausstattungs-u.Ausrüstungsgegen- stände, sonst. Gebrauchsgegenstände Haltung von Fahrzeugen (Kfz-Vers., Betriebsstoffe, Reifen, TÜV-Gebühren) Besondere Aufwendungen für Bedienstete (Schutzbekleidung, Aus- und Fortbildung) Schutzanzüge Bayern 2000 Erwerb von bewegl. Sachen des Anlage- vermögens (aus Budget erwirtschaftet) Ausgaben insgesamt	550 7.000 8.500 7.000 5.000 0 3.000 31.050	746,00 0,00 17.198,90 3.626,09 1.168,93 0,00 0,00 22.739,92	-196,00 7.000,00 -8.698,90 3.373,91 3.831,07 0,00 3.000,00 8.310,08	
	ZUSCHUßBEDARF insgesamt	31.050	22.739,92	8.310,08	

Einzelbudget

1302 Brandschutz FFW Figlsdorf-Aiglsdorf

Haushalts- stelle	Bezeichnung	Haushaltsansatz 2024 EUR	Ergebn. d. Jahresrechn. 2024 EUR	+=Verbesserung -=Verschlechterung EUR	Amt
1	2	3	4	4	5
	E I N N A H M E N				
1302.1500	Sonstige Einnahmen (Versicherung)	0	0,00	0,00	
.1680	Erstattung von Ausgaben des VwH von übrigen Bereichen	300	0,00	-300,00	
	Einnahmen insgesamt	300	0,00	-300,00	
	A U S G A B E N				
1302.4010	Feuerwehrversammlungen	500	350,00	150,00	
.5000	Unterhaltung der Grundstücke und bau- lichen Anlagen (Feuerwehrgerätehaus)	300	0,00	300,00	
.5200	Geräte, Ausstattungs-u.Ausrüstungsgegen- stände, sonst. Gebrauchsgegenstände	4.800	6.441,26	-1.641,26	
.5500	Haltung von Fahrzeugen (Kfz-Vers., Betriebsstoffe, Reifen, TÜV-Gebühren)	1.600	771,72	828,28	
.5600	Besondere Aufwendungen für Bedienstete (Schutzbekleidung, Aus- und Fortbildung)	10.800	10.737,30	62,70	
.5601	Schutzanzüge Bayern 2000	0	0,00	0,00	
.9351	Erwerb von bewegl. Sachen des Anlage- vermögens (aus Budget erwirtschaftet)	500	0,00	500,00	
	Ausgaben insgesamt	18.500	18.300,28	199,72	
	ZUSCHUßBEDARF insgesamt	18.200	18.300,28	-100,28	

Einzelbudget

1303 Brandschutz FFW Airischwand

Haushalts- stelle	Bezeichnung	Haushaltsansatz 2024 EUR	Ergebn. d. Jahresrech. 2024 EUR	+=Verbesserung -=Verschlechterung EUR		Amt
				4	4	
1	2	3	4			5
1303.1500 .1680	E I N N A H M E N					
	Sonstige Einnahmen (Versicherung)	0	0,00		0,00	
	Erstattung von Ausgaben des VwH von übrigen Bereichen	0	0,00		0,00	
	Einnahmen insgesamt	0	0,00		0,00	
1303.4010 .5000 .5200 .5500 .5600 .9351	A U S G A B E N					
	Feuerwehrversammlungen	500	386,20		113,80	
	Unterhaltung der Grundstücke und bau- lichen Anlagen (Feuerwehrgerätehaus)	250	0,00		250,00	
	Geräte, Ausstattungs-u.Ausrüstungsgegen- stände, sonst. Gebrauchsgegenstände	2.500	3.612,28		-1.112,28	
	Haltung von Fahrzeugen (Kfz-Vers., Betriebsstoffe,Reifen,TÜV-Gebühren)	700	414,09		285,91	
	Besondere Aufwendungen für Bedienstete (Schutzbekleidung, Aus- und Fortbildung)	2.000	65,90		1.934,10	
	Erwerb von bewegl. Sachen des Anlage- vermögens (aus Budget erwirtschaftet)	500	0,00		500,00	
	Ausgaben insgesamt	6.450	4.478,47		1.971,53	
	ZUSCHUßBEDARF insgesamt	6.450	4.478,47		1.971,53	

Deckungskreise

**Deckungskreisliste**

mit Einzeldarstellung der Haushaltsstellen

erstellt am: 10.03.2025 / 16:21:15

erstellt von: Herr Anneser

erstellt für: 00 MARKT NANDLSTADT

erstellt für Planjahr: 2025

Seite: 169

Deckungskreis	Deckungsart	Wirkung von Einnahmen	geplante Mittel im Deckungskreis
0004 G-Gegenseitig deckungsfähig	gegenseitig		4.442.425,00
0050 G-Gegenseitig deckungsfähig	gegenseitig		166.350,00
0051 G-Gegenseitig deckungsfähig	gegenseitig		274.300,00
0052 G-Gegenseitig deckungsfähig	gegenseitig		141.400,00
0053 G-Gegenseitig deckungsfähig	gegenseitig		10.150,00
0054 G-Gegenseitig deckungsfähig	gegenseitig		321.350,00
0055 G-Gegenseitig deckungsfähig	gegenseitig		56.000,00
0056 G-Gegenseitig deckungsfähig	gegenseitig		66.600,00
0063 G-Gegenseitig deckungsfähig	gegenseitig		318.000,00
0064 G-Gegenseitig deckungsfähig	gegenseitig		129.150,00
0070 G-Gegenseitig deckungsfähig	gegenseitig		79.600,00
0650 G-Gegenseitig deckungsfähig	gegenseitig		19.700,00
0651 G-Gegenseitig deckungsfähig	gegenseitig		33.550,00
0652 G-Gegenseitig deckungsfähig	gegenseitig		32.000,00
0655 G-Gegenseitig deckungsfähig	gegenseitig		97.000,00
0661 G-Gegenseitig deckungsfähig	gegenseitig		12.550,00
1300 K-Kombinierter Deckungskreis	kombiniert	1	80.850,00
1301 K-Kombinierter Deckungskreis	kombiniert	1	31.300,00
1302 K-Kombinierter Deckungskreis	kombiniert	1	30.700,00
1303 K-Kombinierter Deckungskreis	kombiniert	1	18.950,00
Geplante Mittel in Deckungskreisen gesamt:			6.361.925,00 *

*** Ende der Liste ***

Stand der Rücklagen

Stand der Schulden

Übersicht über den voraussichtlichen Stand der Rücklagen

- in EUR -

Art	Stand zu Beginn des Vorjahres 2024	Voraussichtlicher Stand zu Beginn des Haushaltsjahres 2025
1. Allgemeine Rücklage	1.898.239	3.150.000

Nachrichtlich**Mindestbetrag der allgemeinen Rücklage:***Ausgaben des Verwaltungshaushaltes der letzten 3 Jahre:*

2022:	10.247.511 EUR
2023:	11.000.802 EUR
2024:	11.450.300 EUR
<i>Gesamtbetrag der letzten 3 Jahre:</i>	32.698.613 EUR
<i>Durchschnitt der letzten 3 Jahre:</i>	10.899.538 EUR
hiervon 1 v. H.:	108.995 EUR

*** Ende der Liste "Übersicht über den voraussichtlichen Stand der Rücklagen" ***

Übersicht

über den voraussichtlichen Stand der Schulden

- in 1.000 Euro -

Art	Voraussichtlicher				
	Stand zu Beginn des Vorjahres	Stand zu Beginn des Haushaltsjahres	Zugang	Abgang	Stand nach Ablauf des Haushaltsjahres
1. Schulden aus Krediten von/vom					
1.1 Bund, LAF, Sondervermögen					
1.2 Land					
1.3 Gemeinden und Gemeindeverbänden					
1.4 Zweckverbänden u. dgl.					
1.5 Sonstigen öffentlichen Bereich					
1.6 Kreditmarkt (Bereiche 5 bis 8, siehe Nr. 1.1 AllgZV KommGrPI)	3.240	2.570		424	2.146
Summe 1	3.240	2.570		424	2.146
davon entfallen auf Maßnahmen, die überwiegend aus Entgelten Dritter finanziert werden	3.240	2.570		424	2.146
2. Innere Darlehen aus Sonderrücklagen					
3. Äußere Kassenkredite					
4. Belastungen aus Rechtsgeschäften, die Kreditaufnahmen wirtschaftlich gleichkommen					
a) Geschäftsbesorgungs- vertrag Bayerngrund/KFB	2.205	1.005		850	155
b) Bürgschaften für Vereine	47	43		4	39

Stellenplan

I. Stellenplan
Markt Nandlstadt

1. Beamte

Wahlbeamte und sonstige Beamte (Amts- bezeichnungen)	Besoldungs- gruppe	Zahl der Stellen 2025				Zahl der Stellen 2024	Zahl der tatsächlich besetzten Stellen am 30. Juni 2024	Erläuterungen
		insgesamt	mit Amtszulage	darunter	bei Stellenober- grenzen nicht berücksichtigt			
1	2	3	4	5	5	6	7	8
Wahlbeamte sonstige Beamte	A.../B...							
	B							
	A 16	1				1	1	1. Bgm.
	A 15							
	A 14							
	A 13							
	A 13							
	A 12							
	A 11							
	A 10							
	A 9							
	A 9							
	A 8							
	A 7							
	A 6							
<u>Insgesamt</u>		1				1	1	

2. Arbeitnehmer, soweit nicht Sozial- oder Erziehungsdienst

Entgeltgruppe/ Sondervergütung	Zahl der Stellen 2025	Zahl der Stellen 2024	Zahl der tatsächlich besetzten Stellen am 30. Juni 2024	Erläuterungen
12	1	1	1	
11	1	1	1	
10	1,77	1,77	1,77	
9 a	3,82	6,72	4,92	
9 b	1			
9 c	1			
8				
7	1	1	1	bis 30.04.2025
6	9,27	9,27	10,17	
5	1,44	0,13	0,13	
4	0,83		0,83	
3	2,31	2,47	2,33	
2	3,81	3,32	3,96	
1	0,18	0,18	0,18	
<u>Insgesamt</u>	28,34	26,86	27,29	

3. Arbeitnehmer im Sozial- oder Erziehungsdienst

Entgeltgruppe/ Sondervergütung	Zahl der Stellen 2025	Zahl der Stellen 2024	Zahl der tatsächlich besetzten Stellen am 30. Juni 2024	Erläuterungen
S 17	0,64			
S 16	2	1,64	1,64	
S 15		1	1	
S 14				
S 13	1	1	1	
S 12				
S 11 b				
S 10				
S 9				
S 8 a	11,38	9	8,77	
S 8 b	2,29	1,35	2,17	
S 6				
S 5				
S 4	5,81	2,51	3,50	
S 3	12,59	10,59	14,37	
S 2	2,95	3,13	4,03	
<u>Insgesamt</u>	38,66	30,22	36,48	

II. Ergänzende nachrichtliche Angaben

Teilhaushalte (Doppik)/Abschnitte bzw. Unterabschnitte (Kameralistik)

Teilhaushalt (Doppik)/ Abschnitt bzw. Unterabschnitt t (Kameralistik)	Hauptproduktbereich h Produktbereich Produkt Produktgruppe	Beamte																Erläuterungen		
		Wahl- beamte	Einteilung der Kopfspalte nach den Besoldungsgruppen																	
1	2	3	4	5	6	7	8													
0000	Gemeindeorgane	1					1. Bgm.													
Insgesamt		1																		
Arbeitnehmer																				
Einteilung der Kopfspalte nach den Entgeltgruppen																				
EG 12	11	10	EG 9a	9b	9c	EG 7	6	EG 5	4	3	EG 2	EG 1	S17	S16	13	8a	8b	4	3	2
1		1,77	0,90				2,12	0,31												
0200	Hauptverwaltung																			
0300	Finanzverwaltung	1	1,90	1																
0500	Standesamt		1																	
0600	Rathaus										1,12									
1100	Öffentliche Ordnung		1,02				1,64													
1300	Feuerwehr											0,18								
4640	Johannes-KiGa								0,51	1,15			0,64	1	5,28	1,47	5,81	3,41	2,05	
4641	Korbinian-KiGa								0,83	1,23	1,54			1	1	6,10	0,82	9,18	0,90	
6300	Gemeindestraßen						0,87													
7200	Wertstoffhof								0,13	0,59										
7700	Bauhof			1	4,64	1														
8150	Wasserversorgung																			
Insgesamt		1	1	1,77	3,82	1	1	1	9,27	1,440,832,31	3,81	0,18	0,64	2	1	11,38	2,29	5,81	12,59	2,95

III Übersicht über die Bediensteten in Ausbildung

Bezeichnung	Art der Vergütung	vorgesehen für 2025	beschäftigt 30. Juni 2024	Erläuterungen
1	2	3	4	5
Auszubildende/r (Rathaus)	Ausbildungsvergütung	1	0	seit 01.09.2024
Praktikant/in (Kindergärten)	Praktikantenvergütung	1	0	
Berufspraktikant/in (Kindergärten)	Praktikantenvergütung	1	1	
Erzieher/in (PIA)	Ausbildungsvergütung	3	2	
Freiwilliges soziales Jahr	Taschengeld / Verpflegungsgeld			
<u>Insgesamt</u>		6	3	

Finanzplan

Einnahmen und Ausgaben nach Arten

lfd. Nr.	Gruppierungs-Nr.	Einnahme- bzw. Ausgabeart	lfd. Haushaltsjahr 2024	Planjahr 2025	1.	2.	3.
					Folgejahr		
					2026	2027	2028
1	2	3	4	5	6	7	8
- 1000 EUR -							
Einnahmen des Verwaltungshaushalts							
=====							
Steuern, allgemeine Zuweisungen und Umlagen							
01	000,001	Grundsteuern A und B	416	485	485	487	490
02	003,004	Gewerbsteuer (brutto)	930	975	1.000	1.050	1.200
03	010	Gemeindeanteile an Gemeinschaftssteuern	4.020	4.262	4.350	4.390	4.410
04	012	Umsatzsteuer	101	99	100	100	100
05	02,03	Andere Steuern und steuerähnliche Einnahmen	14	15	15	15	16
06	00-03	Steuern zusammen	5.481	5.836	5.950	6.042	6.216

07	04-06, und 08	Allgemeine Zuweisungen	2.764	3.170	3.308	3.344	3.370
08	07	Allgemeine Umlagen	0	0	0	0	0
09	09	Ausgleichsleistungen	0	0	0	0	0
09	0	Steuern, Allgemeine Zuweisungen und Umlagen zusammen (Hauptgruppe 0)	8.245	9.006	9.258	9.386	9.586

Einnahmen aus Verwaltung und Betrieb							
10	10,11,12	Gebühren und ähnliche Entgelte, zweckgebundene Abgaben	971	1.063	1.051	1.071	1.053
11	13,14,15	Einnahmen aus Verkauf, Mieten, Pachten, sonstige Verwaltungs- und Betriebseinnahmen	115	104	81	81	82
16,17		Erstattungen von Ausgaben des Verwaltungshaushalts Zuweisungen und Zuschüsse für laufende Zwecke					
12	160,170	vom Bund, ERP-Sondervermögen	44	53	39	61	39
13	161,171	vom Land	1.076	1.212	1.166	1.172	1.180
14	162,163,172,173	von Gemeinden/Gv und Zweckverbänden	307	200	219	191	192
15	164-168,169,174-178	von sonstigen Bereichen	26	29	16	16	16
19	19	Aufgabenbezogene Leistungsbeteiligung	0	0	0	0	0
16	1	Einnahmen aus Verwaltung und Betrieb zusammen (Hauptgruppe 1)	2.539	2.661	2.572	2.592	2.562

Sonstige Finanzeinnahmen							
17	20	Zinseinnahmen	4	10	4	3	3
18	23	Schuldendiensthilfen	0	0	0	0	0
19	21,22,24-27	Übrige Finanzeinnahmen	662	490	490	490	490
20	280	Zuführung vom Vermögenshaushalt	0	0	0	0	0

Einnahmen und Ausgaben nach Arten

lfd. Nr.	Gruppierungs-Nr.	Einnahme- bzw. Ausgabeart	lfd. Haushaltsjahr 2024	Planjahr 2025	1.	2.	3.
					Folgejahr		
					2026	2027	2028
1	2	3	4	5	6	7	8
- 1000 EUR -							
		(ohne Sonderrücklagen)					
	281	Zuführung vom Vermögenshaushalt	0	0	0	0	0
		(Sonderrücklagen für Abschreibungserlöse aus zuwendungsfinanziertem Vermögen)					
	282	Zuführung vom Vermögenshaushalt	0	0	0	0	0
		(Sonderrücklagen für die Rekultivierung und Nachsorge von Abfallentsorgungsanlagen)					
	283	Zuführung vom Vermögenshaushalt	0	0	0	0	0
		(Sonderrücklagen zum Ausgleich von Gebührenschwankungen)					
	284	Zuführung vom Vermögenshaushalt	0	0	0	0	0
		(Sonderrücklagen für Abschreibungserlöse auf Wiederbeschaffungszeitwerte)					
	285	Zuführung vom Vermögenshaushalt	0	0	0	0	0
		(sonstige Sonderrücklagen)					
	286	Zuführung vom Vermögenshaushalt	0	0	0	0	0
		(sonstige Sonderrücklagen)					
	287	Zuführung vom Vermögenshaushalt	0	0	0	0	0
		(sonstige Sonderrücklagen)					
	288	Zuführung vom Vermögenshaushalt	0	0	0	0	0
		(sonstige Sonderrücklagen)					
	289	Zuführung vom Vermögenshaushalt	0	0	0	0	0
		(sonstige Sonderrücklagen)					
20	2	Sonstige Finanzeinnahmen zusammen	666	500	494	493	493
		(Hauptgruppe 2)					
		=====					
21	0-2	Einnahmen des Verwaltungshaushalts zusammen (Hauptgruppe 0-2)	11.450	12.167	12.324	12.471	12.641
		=====					
		Einnahmen des Vermögenshaushalts					
		=====					
22	30	Zuführung vom Verwaltungshaushalt					
	300	Zuführung vom Verwaltungshaushalt	88	317	579	642	828
		(ohne Sonderrücklagen)					
	301	Zuführung vom Verwaltungshaushalt	0	0	0	0	0
		(Sonderrücklagen für Abschreibungserlöse aus zuwendungsfinanziertem Vermögen)					
	302	Zuführung vom Verwaltungshaushalt	0	0	0	0	0
		(Sonderrücklagen für die Rekultivierung und Nachsorge von Abfallentsorgungsanlagen)					

Einnahmen und Ausgaben nach Arten

lfd. Nr.	Gruppierungs-Nr.	Einnahme- bzw. Ausgabeart	lfd. Haushaltsjahr 2024	Planjahr 2025	1.	2.	3.
					Folgejahr		
					2026	2027	2028
1	2	3	4	5	6	7	8
- 1000 EUR -							
	303	Zuführung vom Verwaltungshaushalt (Sonderrücklagen zum Ausgleich von Gebührenschwankungen)	0	0	0	0	0
	304	Zuführung vom Verwaltungshaushalt (Sonderrücklagen für Abschreibungserlöse auf Wiederbeschaffungszeitwerte)	0	0	0	0	0
	305	Zuführung vom Verwaltungshaushalt (sonstige Sonderrücklagen)	0	0	0	0	0
	306	Zuführung vom Verwaltungshaushalt (sonstige Sonderrücklagen)	0	0	0	0	0
	307	Zuführung vom Verwaltungshaushalt (sonstige Sonderrücklagen)	0	0	0	0	0
	308	Zuführung vom Verwaltungshaushalt (sonstige Sonderrücklagen)	0	0	0	0	0
	309	Zuführung vom Verwaltungshaushalt (sonstige Sonderrücklagen)	0	0	0	0	0
23	31	Entnahmen aus Rücklagen					
	310	Entnahmen aus Rücklagen (ohne Sonderrücklagen)	1.785	3.150	985	662	773
	311	Entnahmen aus Sonderrücklagen für Abschreibungserlöse auf zuwendungsfinanziertes Vermögen	0	0	0	0	0
	312	Entnahmen aus Sonderrücklagen für die Rekultivierung und Nachsorge von Abfallentsorgungsanlagen	0	0	0	0	0
	313	Entnahmen aus Sonderrücklagen zum Ausgleich von Gebührenschwankungen	0	0	0	0	0
	314	Entnahmen aus Sonderrücklagen für Abschreibungserlöse auf Wiederbeschaffungszeitwerte	0	0	0	0	0
	315	Entnahmen aus Sonderrücklagen für im Haushaltsjahr nicht verausgabte wiederkehrende Beiträge	0	0	0	0	0
	316	Entnahmen aus sonstigen Sonderrücklagen	0	0	0	0	0
	317	Entnahmen aus sonstigen Sonderrücklagen	0	0	0	0	0
	318	Entnahmen aus sonstigen Sonderrücklagen	0	0	0	0	0
	319	Entnahmen aus sonstigen Sonderrücklagen	0	0	0	0	0
24	32,33,34	Rückflüsse von Darlehen und von Kapitaleinlagen, Einnahmen aus der Veräußerung von Beteiligungen und von Sachen des Anlagevermögens	1.200	1.095	0	0	0
25	35	Beiträge und ähnliche Entgelte	2.255	1.005	35	15	15

Einnahmen und Ausgaben nach Arten

lfd. Nr.	Gruppierungs-Nr.	Einnahme- bzw. Ausgabeart	lfd. Haushaltsjahr 2024	Planjahr 2025	1.	2.	3.
					Folgejahr		
					2026	2027	2028
1	2	3	4	5	6	7	8
- 1000 EUR -							

36 Zuweisungen und Zuschüsse für Investitionen und Investitionsförderungsmaßnahmen

26	360	vom Bund, ERP-Sondervermögen	0	0	0	0	0
27	361	vom Land	676	378	127	127	127
28	362,363	von Gemeinden/Gv und Zweckverbänden	0	0	0	0	0
29	364-368	von sonstigen Bereichen	0	0	0	0	0

37 Einnahmen aus Krediten und inneren Darlehen

30	370	vom Bund, ERP-Sondervermögen	0	0	0	0	0
31	371	vom Land	0	0	0	0	0
32	372,373	von Gemeinden/Gv und Zweckverbänden	0	0	0	0	0
33	374,375,376, 377,378	vom sonstigen öffentlichen Bereich und Kreditmarkt	0	0	2.500	2.000	1.500
34	379	Innere Darlehen	0	0	0	0	0

35	3	Einnahmen des Vermögenshaushalts zusammen (Hauptgruppe 3)	6.004	5.945	4.226	3.446	3.243
-----------	----------	--	--------------	--------------	--------------	--------------	--------------

=====

36	0-3	Summe der Einnahmen (Hauptgruppen 0-3)	17.454	18.112	16.550	15.917	15.884
-----------	------------	---	---------------	---------------	---------------	---------------	---------------

=====

Einnahmen und Ausgaben nach Arten

lfd. Nr.	Gruppierungs-Nr.	Einnahme- bzw. Ausgabeart	lfd. Haushaltsjahr 2024	Planjahr 2025	1.	2.	3.
					Folgejahr		
					2026	2027	2028
1	2	3	4	5	6	7	8
- 1000 EUR -							
Ausgaben des Verwaltungshaushalts							
=====							
37	40-47	Personalausgaben (Hauptgruppe 4)	4.229	4.489	4.557	4.595	4.636

Sächlicher Verwaltungs- und Betriebsaufwand							
38	50-66	Sächlicher Verwaltungs- und Betriebsaufwand (ohne Gruppen 67 und 68)	2.001	2.293	1.835	1.871	1.819
39	670-678	Erstattungen von Ausgaben des Verwaltungshaushalts	42	45	46	46	47
40	679	Innere Verrechnungen	20	25	10	10	10
41	68	Kalkulatorische Kosten	502	330	330	330	330
69	69	Aufgabenbezogene Leistungsbeteiligung	0	0	0	0	0
42	5/6	Sächlicher Verwaltungs- und Betriebsaufwand zusammen (Hauptgruppe 5/6)	2.565	2.693	2.221	2.257	2.206

Zuweisungen und Zuschüsse (nicht für Investitionen)							
43	70	Zuschüsse für laufende Zwecke an soziale oder ähnliche Einrichtungen	80	93	93	95	96
71,72 Zuweisungen und sonst. Zuschüsse für lfd. Zwecke, Schuldendiensthilfen							
44	710	an Bund, ERP-Sondervermögen	0	3	3	3	3
45	711	an Land	5	5	5	5	5
46	712,713,722,723	an Gemeinden/Gv, an Zweckverbände und dgl.	910	958	993	973	953
47	715,716,725,726	an kommunale und sonstige öffentliche Sonderrechnungen	0	0	0	0	0
48	714,717,718,724,727,728	an übrige Bereiche	0	0	0	0	0
49	73-78	Leistungen der Sozialhilfe u.ä.	6	5	5	5	5
79	79	Leistungen nach dem Asylbewerberleistungsgesetz	0	0	0	0	0
50	7	Zuweisungen und Zuschüsse zusammen (Hauptgruppe 7)	1.001	1.064	1.099	1.081	1.062

55 Zuführung zum Vermögenshaushalt							
51	80	Zinsausgaben	102	82	130	125	115
52	81	Gewerbesteuerumlage	105	120	120	122	125
53	82,83	Allgemeine Zuweisungen und Umlagen	3.341	3.383	3.600	3.630	3.650
54	84,85	Weitere Finanzausgaben, Deckungsreserve	20	20	20	20	20

Einnahmen und Ausgaben nach Arten

lfd. Nr.	Gruppierungs-Nr.	Einnahme- bzw. Ausgabeart	lfd. Haushaltsjahr 2024	Planjahr 2025	1.	2.	3.
					Folgejahr		
					2026	2027	2028
1	2	3	4	5	6	7	8
- 1000 EUR -							
55	860	Zuführung zum Vermögenshaushalt (ohne Sonderrücklagen)	88	317	579	642	828
	861	Zuführungen zum Vermögenshaushalt (Sonderrücklagen für Abschreibungserlöse aus zuwendungsfinanziertem Vermögen)	0	0	0	0	0
	862	Zuführungen zum Vermögenshaushalt (Sonderrücklagen für die Reaktivierung und Nachsorge von Abfallentsorgungsanlagen)	0	0	0	0	0
	863	Zuführungen zum Vermögenshaushalt (Sonderrücklagen zum Ausgleich von Gebührenschwankungen)	0	0	0	0	0
	864	Zuführung zum Vermögenshaushalt (Sonderrücklagen für Abschreibungserlöse auf Wiederbeschaffungszeitwerte)	0	0	0	0	0
	865	Zuführung zum Vermögenshaushalt (sonstige Sonderrücklagen)	0	0	0	0	0
	866	Zuführung zum Vermögenshaushalt (sonstige Sonderrücklagen)	0	0	0	0	0
	867	Zuführung zum Vermögenshaushalt (sonstige Sonderrücklagen)	0	0	0	0	0
	868	Zuführung zum Vermögenshaushalt (sonstige Sonderrücklagen)	0	0	0	0	0
	869	Zuführung zum Vermögenshaushalt (sonstige Sonderrücklagen)	0	0	0	0	0
56	8	Sonstige Finanzausgaben zusammen (Hauptgruppe 8) -----	3.656	3.922	4.449	4.539	4.738
57	4-8	Ausgaben des Verwaltungshaushalts zusammen (Hauptgruppen 4-8) =====	11.451	12.168	12.326	12.472	12.642
		Ausgaben des Vermögenshaushalts =====					
	92,98	Gewährung von Darlehen, Zuweisungen und Zuschüsse für Investitionen					
58	980	an Bund	0	0	0	0	0
59	981	an Land	0	0	0	0	0
60	922,982,923,983	an Gemeinden/Gv, an Zweckverbände und dgl.	500	700	600	600	600
61	924-928,984-988	an übrige Bereiche	166	20	0	0	0
62	930,931	Erwerb Anlagevermögen	0	0	0	0	0

Einnahmen und Ausgaben nach Arten

lfd. Nr.	Gruppierungs-Nr.	Einnahme- bzw. Ausgabeart	lfd. Haushaltsjahr 2024	Planjahr 2025	1.	2.	3.
					Folgejahr		
					2026	2027	2028
1	2	3	4	5	6	7	8
- 1000 EUR -							
		(ohne Baumaßnahmen), Kapitaleinlagen, Wertpapiere					
63	932	Erwerb von Grundstücken, grundstücksgleichen Rechten, baulichen Anlagen	900	900	750	750	750
64	935	Erwerb von beweglichen Sachen des Anlagevermögens	160	238	70	60	60
	936	Anteilsrechte	0	0	0	0	0
	937	Investmentzertifikate	0	0	0	0	0
	938	Kauf von Finanzderivaten	0	0	0	0	0
	939	sonstige Ausgaben	0	0	0	0	0
65	94,95,96	Baumaßnahmen	2.131	2.861	1.744	814	509
66	92-96,98	Investitionen und Investitions- förderungsmaßnahmen Gesamt	3.857	4.719	3.164	2.224	1.919
67	90	Zuführungen zum Verwaltungshaushalt	0	0	0	0	0
68	91	Zuführungen an Rücklagen					
	910	Zuführungen an Rücklagen (ohne Sonderrücklagen)	1.427	985	662	773	823
	911	Zuführungen an Sonderrücklagen für Abschreibungserlöse auf zuwendungsfinanziertes Vermögen	0	0	0	0	0
	912	Zuführungen an Sonderrücklagen für die Rekultivierung von Abfallentsorgungsanlagen	0	0	0	0	0
	913	Zuführungen an Sonderrücklagen zum Ausgleich von Gebührenschwankungen	0	0	0	0	0
	914	Zuführungen an Sonderrücklagen für Abschreibungserlöse auf Wiederbeschaffungszeitwerte	0	0	0	0	0
	915	Zuführungen an Sonderrücklagen für im Haushaltsjahr nicht verausgabte wiederkehrende Beiträge	0	0	0	0	0
	916	Zuführungen an sonstige Sonderrücklagen	0	0	0	0	0
	917	Zuführungen an sonstige Sonderrücklagen	0	0	0	0	0
	918	Zuführungen an sonstige Sonderrücklagen	0	0	0	0	0
	919	Zuführungen an sonstige Sonderrücklagen	0	0	0	0	0
69	970	Tilgung von Krediten, Rückzahlung von inneren Darlehen an Bund	0	0	0	0	0
70	971	an Land	0	0	0	0	0
71	972, 973	an Gemeinden/Gv, an Zweckverbände und dgl.	0	0	0	0	0

Einnahmen und Ausgaben nach Arten

lfd. Nr.	Gruppierungs-Nr.	Einnahme- bzw. Ausgabeart	lfd. Haus- haltsjahr 2024	Planjahr 2025	1.	2.	3.
					Folgejahr		
					2026	2027	2028
1	2	3	4	5	6	7	8
- 1000 EUR -							
72	974-978	an übrige Bereiche	720	240	400	450	500
73	979	Innere Verrechnungen	0	0	0	0	0
74	992	Deckung von Fehlbeträgen (Soll-Fehlbeträgen)	0	0	0	0	0
75	990,991	Übrige Ausgaben des Vermögenshaushalts	0	0	0	0	0
76	90,91,97,99	Sonstige Ausgaben des Vermögenshaushalts zusammen -----	2.147	1.225	1.062	1.223	1.323
77	9	Ausgaben des Vermögenshaushalts zusammen (Hauptgruppe 9) =====	6.004	5.944	4.226	3.447	3.242
78	4-9	Summe der Ausgaben (Hauptgruppen 4-9) =====	17.455	18.112	16.552	15.919	15.884

*** Ende der Liste "Einnahmen und Ausgaben nach Arten" ***

Investitions- programm

Investitionen und Investitionsförderungsmaßnahmen nach Aufgabenbereichen

[illegible]

Investitionen und Investitionsförderungsmaßnahmen nach Aufgabenbereichen

Gliederung	Aufgabenbereiche	A u s g a b e n						E i n n a h m e n						
		Gesamt bisher		lfd. HHJ	Plan- jahr	1. F o l g e j a h r	2. F o l g e j a h r	3. F o l g e j a h r	lfd. HHJ	Plan- jahr	1. F o l g e j a h r	2. F o l g e j a h r	3. F o l g e j a h r	Kommentar
		lfd. Ausg.- Nr. Bedarf gestellt	2024											
		- in 1000 EUR -												
73-79	Übriges	28	263	1.041	437	206	26	26	0	0	0	0	0	0
7	Ep1. 7 zusammen	29	833	4.541	847	656	76	76	2.255	1.005	35	15	15	
Wirtschaftliche Unternehmen, allgemeines Grund- und Sondervermögen														

80-87	Wirtschaftliche Unternehmen	30	0	100	0	0	0	0	0	0	0	0	0	0
88, 89	Allgemeines Grund- und Sondervermögen	31	660	0	350	660	257	257	0	350	0	0	0	0
8	Ep1. 8 zusammen	32	660	100	350	660	257	257	0	350	0	0	0	0
0-8	Investitionen, Investitionsförderungsmaßnahmen insgesamt (siehe lfd. Nr. 65 des Teils 1)	33	6.596	4.646	3.858	4.720	3.164	2.224	4.004	2.351	35	15	15	