
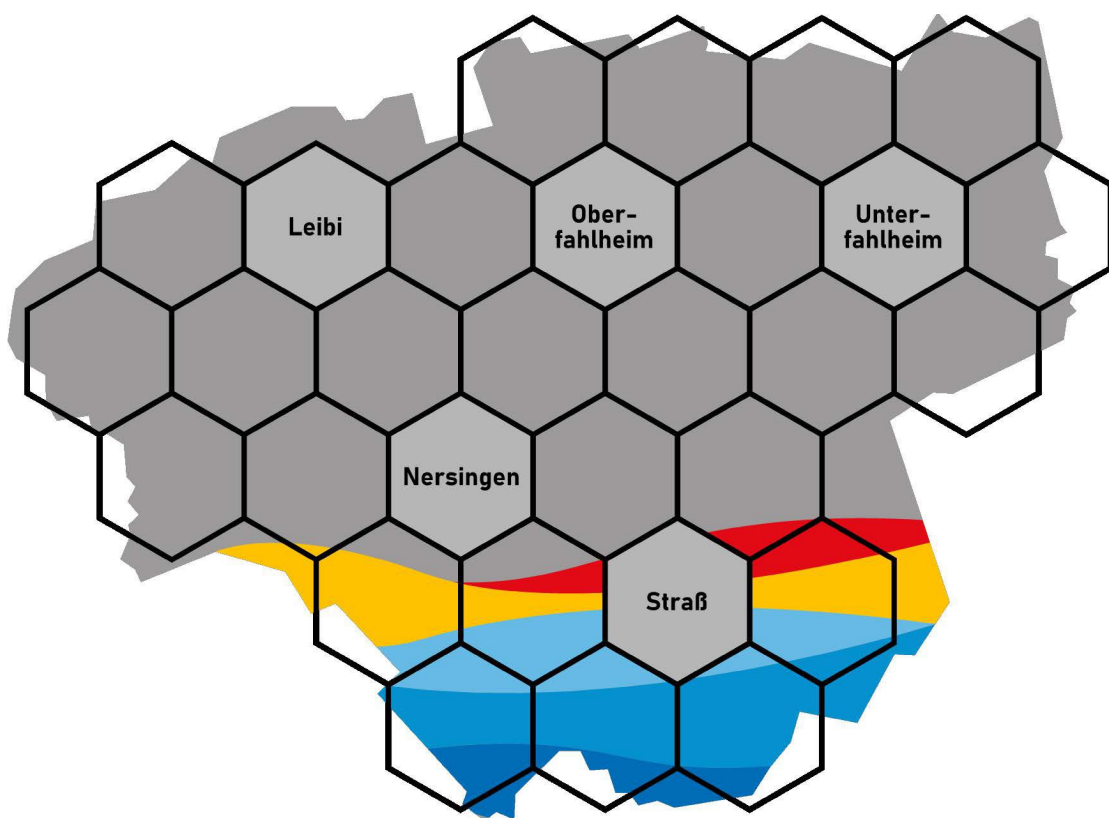


Haushaltsplan 2025 Entwurf



gemeindenersingen



Inhaltsverzeichnis

Haushaltssatzung	1
Vorbericht	5
Zusammenfassung der Einnahmen und Ausgaben	21
Verwaltungshaushalt	25
Anhang 1 - 4	97
Vermögenshaushalt	101
Anhang 5 – 6	137
Übersicht Verpflichtungsermächtigungen	139
Übersicht Schuldenstand	141
Übersicht Rücklagen	143
Stellenplan	145
Kommunale Finanzplanung	149
Investitionsprogramm	159
Haushaltsquerschnitt	161
Gruppierungsübersicht	177
Finanzierungsübersicht	193
Übersicht Kreditermächtigungen	195
Übersicht zur Beurteilung der dauernden Leistungsfähigkeit	197

Haushaltssatzung und Haushaltsplan

der Gemeinde Nersingen

Haushaltsjahr 2025

1. Einwohnerzahl: Nach der Fortschreibung am 31.12.2024	<u>9.992</u>
Nach der letzten amtl. Volkszählung vom 09.05.2011	<u>9.253</u>
2. Gesamtfläche der Gemeindeflur:	<u>2.428,04</u> Hektar
3. Steuersätze: (Hebesätze) des Vorjahres	
Grundsteuer A (land- u. forstwirt. Betriebe)	<u>500</u> v.H.
Grundsteuer B (sonstige Grundstücke)	<u>273</u> v.H.
Gewerbsteuer	<u>340</u> v.H.
4. Länge der zu unterhaltenden Gemeindestraßen nach dem Straßenbestandsverzeichnis - Stand: 31.12.2019	<u>56,597</u> km
davon sind ausgebaut	<u>52,3</u> km

Haushaltssatzung

der Gemeinde Nersingen
(Landkreis Neu-Ulm)

für das Haushaltsjahr 2025

Auf Grund der Art. 63 ff. der Gemeindeordnung erlässt die Gemeinde Nersingen folgende Haushaltssatzung:

§ 1

Der als Anlage beigefügte Haushaltsplan für das Haushaltsjahr 2025 wird hiermit festgesetzt; er schließt

im **Verwaltungshaushalt**

in den Einnahmen und Ausgaben mit

24.763.300 €

und

im **Vermögenshaushalt**

in den Einnahmen und Ausgaben mit

11.092.500 €

ab.

§ 2

Der Gesamtbetrag der Kreditaufnahmen für Investitionen und Investitionsförderungsmaßnahmen wird auf festgesetzt.

5.400.000 €

§ 3

Der Gesamtbetrag der Verpflichtungsermächtigungen wird auf festgesetzt.

18.500.000 €

§ 4

Die Steuersätze (Hebesätze) für nachstehende Gemeindesteuern werden wie folgt festgesetzt:

1. Grundsteuer

a) für die land- u. forstwirtschaftlichen Betriebe (A)	<u>500 v.H.</u>
b) für die Grundstücke (B)	<u>273 v.H.</u>

2. Gewerbesteuer

	<u>340 v.H.</u>
--	-----------------

§ 5

Der Höchstbetrag der Kassenkredite zur rechtzeitigen Leistung von Ausgaben nach dem Haushaltsplan wird auf festgesetzt.

<u>4.000.000,00 €</u>

§ 6

Weitere Festsetzungen werden nicht vorgenommen.

§ 7

Diese Haushaltssatzung tritt mit dem 1. Januar 2025 in Kraft.

Nersingen, __.__.2025

Gemeinde Nersingen

Erich Winkler
Erster Bürgermeister



Vorbericht

Gemäß § 2 Abs. 2 Nr. 1 und § 3 Kommunale Haushaltsverordnung (KommHV-Kameralistik) zum Haushaltsplan für das Haushaltsjahr 2025.

1. Haushaltswirtschaft im Haushaltsjahr 2023

Die Haushaltsrechnung stellt folgendes Ergebnis fest:

	Verwaltungshaushalt	Vermögenshaushalt
Summe der bereinigten Solleinnahmen	23.433.433,80 €	6.511.253,09 €
Summe der bereinigten Sollausgaben	23.433.433,80 €	6.511.253,09 €
Summe der Einnahmen laut Haushaltsplan	22.286.900,00 €	4.785.400,00 €
Summe der Ausgaben laut Haushaltsplan	22.286.900,00 €	4.785.400,00 €

Zuführungsbetrag vom Verwaltungshaushalt an den Vermögenshaushalt

lt. Haushaltsplan veranschlagt	630.700,00 €
tatsächliches Ergebnis	2.109.898,15 €

Der Schuldenstand am 31. Dezember 2023 betrug 751.674,04 €.

An Schuldendienstleistungen (Zinsen 33.702,40 €, Tilgung 156.699,84 €, Sondertilgung 118.375,46 €) mussten insgesamt 308.777,69 € aufgebracht werden.

Kredite zur Finanzierung von Maßnahmen des Vermögenshaushalts wurden in Höhe von aufgenommen. - 0,00 - €

Der buchmäßige Kassenbestand am Ende des Haushaltsjahres 2023 wies ein Ergebnis von 4.371.485,70 aus.

2. Überblick über die Haushaltswirtschaft im abgelaufenen Jahr 2024

Die Haushaltssatzung wurde in der Sitzung des Gemeinderats am 23. April 2024 erlassen und enthält Verpflichtungsermächtigungen in Höhe von 25.500.000 € als genehmigungspflichtige Bestandteile (Art. 71 Abs. 2 GO, Art. 67 Abs. 4 GO). Die Genehmigung wurde mit Datum vom 17. Mai 2024 vom LRA Neu-Ulm als Rechtsaufsichtsbehörde erteilt. Die Haushaltssatzung wurde am 29. Mai 2024 im Amtsblatt der Gemeinde Nersingen (Nersinger Bote) öffentlich bekannt gemacht und lag während des gesamten Haushaltsjahres und bis zur nächsten Bekanntmachung einer Haushaltssatzung im Rathaus öffentlich zur Einsichtnahme aus (Art. 65 Abs. 3 Satz 3 GO).

In der Haushaltssatzung wurde der Haushaltsplan in den Einnahmen und Ausgaben

im Verwaltungshaushalt auf	23.166.300 €	
im Vermögenshaushalt auf	8.291.500 €	festgesetzt.

Schuldenstandentwicklung:

Für die im Haushaltsjahr 2024 vorgesehenen Kreditaufnahmen in Höhe von 3.650.000 € wurde ein entsprechender Haushaltseinnahmerest gebildet. Die Inanspruchnahme erfolgte durch Auszahlung der Kreditsummen zum 30.01.2025

Der Schuldenstand zum 31. Dezember 2024 betrug somit 4.217.886,41 €.

Die Ausgaben für Zinsen beliefen sich auf 27.265,67 € und für die ordentlichen Tilgungen auf 115.387,64 €. Zusätzlich konnte ein Kredit nach Ablauf der Zinsbindung zum 15. November 2024 mit einer Sondertilgung in Höhe von 68.400,00 € vollständig getilgt werden. Somit mussten an Schuldendienstleistungen im Jahr 2024 insgesamt 211.053,31 € aufgebracht werden.

3. Ausblick auf die voraussichtliche Haushaltsentwicklung im Jahr 2025

Die Steuern und die allgemeinen Zuweisungen belaufen sich im Einzelplan 9 Allgemeine Finanzwirtschaft (Unterabschnitt 900) auf 16.299.000 € (Vorjahr 15.069.000 €) und die allgemeinen Umlagen auf 6.549.000 € (Vorjahr 6.272.000 €). Somit verbleiben der Gemeinde Nersingen 9.750.000 € (Vorjahr 8.797.000 €).

Im Haushaltsplan 2025 ist eine Zuführung an den Vermögenshaushalt in Höhe von 861.700 € vorgesehen (Vorjahr 882.200 €). Die Zuführungsrate am Verwaltungshaushalt beträgt in diesem Jahr damit 3,48 % (Vorjahr 3,81 %).

Die Zuführung vom Verwaltungs- in den Vermögenshaushalt muss mindestens so hoch sein, dass die ordentliche Tilgung der Kredite gedeckt ist (§ 22 Abs. 1 Satz 2 KommHV-K), also 220.000 €. Die Mindestzuführungsrate beträgt somit in diesem Jahr 0,89 % (Vorjahr 0,51 %).

Im Jahr 2025 findet keine Entnahme aus der allgemeinen Rücklage statt. Wie bereits in den Vorjahren, ist im Jahr 2025 keine Zuführung an die allgemeine Rücklage geplant.

Die Gewerbesteuerumlage beträgt 35 %. Der Kreisumlagesatz liegt aktuell bei einem Wert von 52,00 %. Die Kreisumlage beträgt im Jahr 2025 rund 6.240.000 € und liegt damit etwa 280.000 € über dem Vorjahr.

Die Personalkosten im Verwaltungshaushalt belaufen sich im Haushaltsjahr 2025 auf insgesamt 4.464.500 € (Vorjahr 4.116.600 €). Dies entspricht einem Anteil der Personalkosten am Verwaltungshaushalt von 18,03 % (Vorjahr 17,77 %).

Die Zuführungen des Verwaltungshaushalts an den Vermögenshaushalt betragen

./ Tilgung			
2005 Ergebnis	192.558 €	505.773 €	./ 313.215 €
2006 Ergebnis	764.223 €	588.449 €	175.774 €
2007 Ergebnis	1.882.933 €	549.862 €	1.333.071 €
2008 Ergebnis	2.664.380 €	552.272 €	2.112.108 €
2009 Ergebnis	1.422.075 €	956.261 €	465.814 €
2010 Ergebnis	369.449 €	558.986 €	./ 189.537 €
2011 Ergebnis	1.982.984 €	769.310 €	1.213.674 €
2012 Ergebnis	1.686.701 €	597.212 €	1.089.489 €
2013 Ergebnis	1.999.433 €	600.052 €	1.399.381 €
2014 Ergebnis	1.903.807 €	766.929 €	1.136.878 €
2015 Ergebnis	1.926.423 €	630.870 €	1.295.553 €
2016 Ergebnis	1.655.461 €	596.859 €	1.058.782 €
2017 Ergebnis	2.286.705 €	758.043 €	1.528.662 €
2018 Ergebnis	3.303.183 €	514.214 €	2.788.969 €
2019 Ergebnis	2.022.285 €	420.888 €	1.601.397 €
2020 Ergebnis	1.040.056 €	405.608 €	634.448 €
2021 Ergebnis	2.960.919 €	1.270.585 €	1.690.334 €
2022 Ergebnis	3.319.059 €	447.455 €	2.871.604 €
2023 Ergebnis	2.109.898 €	275.075 €	1.834.823 €
2024 Plan	882.200 €	182.810 €	699.390 €
2025 Plan	861.700 €	220.000 €	641.700 €

Schuldenstandentwicklung:

Der voraussichtliche Schuldenstand beträgt
zu Beginn des Haushaltsjahres 2025 4.217.886 €

reguläre Schuldentilgung im Jahr 2025	220.000 €
<u>außerordentliche Tilgung im Jahr 2025</u>	<u>0 €</u>
Gesamttilgung im Jahr 2025	220.000 €

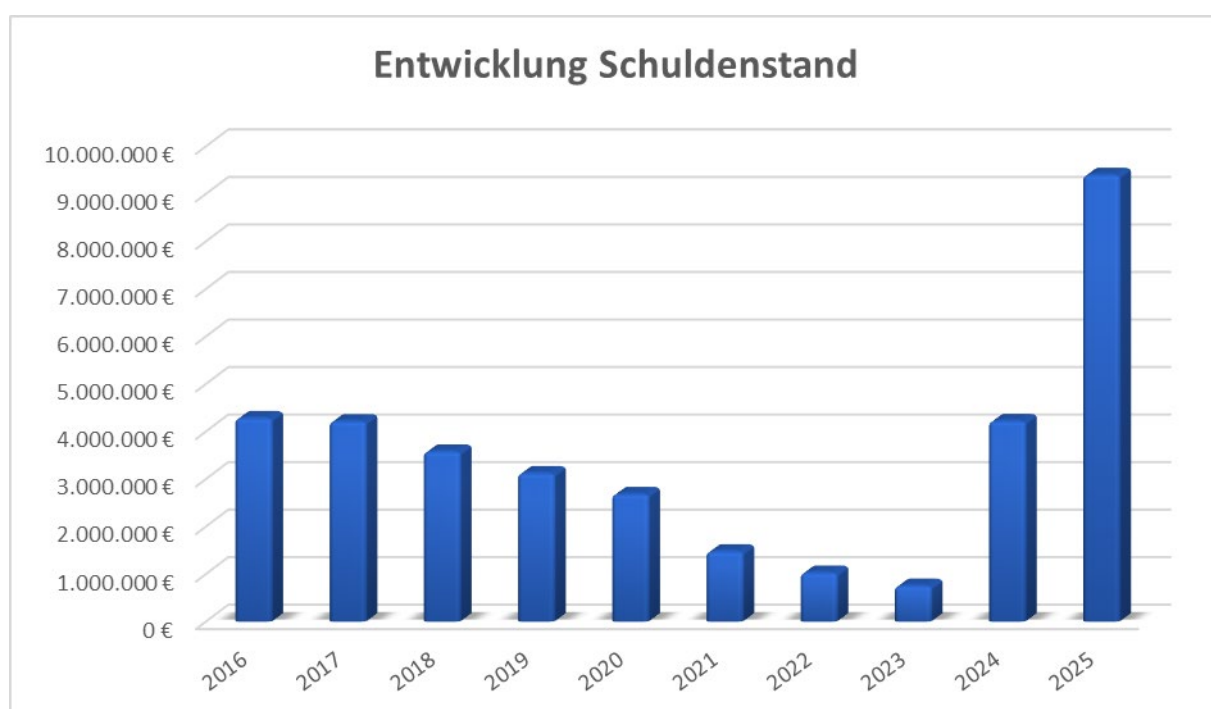
Kreditaufnahmen sind für das Jahr 2025 in Höhe von 5.400.000 € vorgesehen.

Der voraussichtliche Schuldenstand am Ende des Haushaltsjahres 2025 beträgt 9.397.885,33 €. Das entspricht 944,54 € je Einwohner (Stand 31.12.2024 = 9.992 EW).

Der Schuldendienst erfordert im Jahr 2025 Ausgaben in Höhe von 150.000 € für Zinsen und 220.000 € für die ordentliche Tilgung. Das entspricht Gesamtausgaben in Höhe von voraussichtlich 370.000 €.

Entwicklung Schuldenstand

	je Einwohner	Summe	Landesdurchschnitt
2005 (9.206)	1.221,75 €	11.247.401 €	743 €
2006 (9.214)	1.156,82 €	10.658.953 €	732 €
2007 (9.213)	1.097,27 €	10.109.091 €	725 €
2008 (9.240)	1.034,29 €	9.556.818 €	702 €
2009 (9.239)	930,90 €	8.600.558 €	730 €
2010 (9.241)	869,45 €	8.034.558 €	746 €
2011 (9.245)	806,88 €	7.459.573 €	753 €
2012 (9.327)	736,35 €	6.867.913 €	768 €
2013 (9.347)	671,26 €	6.274.227 €	770 €
2014 (9.283)	593,26 €	5.507.298 €	764 €
2015 (9.349)	521,59 €	4.876.429 €	735 €
2016 (9.362)	457,12 €	4.279.569 €	731 €
2017 (9.500)	443,52 €	4.213.442 €	695 €
2018 (9.515)	375,83 €	3.576.055 €	663 €
2019 (9.520)	327,86 €	3.121.204 €	671 €
2020 (9.600)	279,26 €	2.680.889 €	689 €
2021 (9.560)	154,20 €	1.474.203 €	713 €
2022 (9.529)	107,75 €	1.026.748 €	762 €
2023 (9.684)	77,62 €	751.674 €	787 €
2024 (9.868)	427,53 €	4.217.886 €	
2025 (9.992)	940,54 €	9.397.885 €	



Unter Berücksichtigung von kontinuierlichen Sondertilgungen zum Ende der jeweiligen Zinsbindungsfristen, sowie zukünftiger Kreditaufnahmen gemäß dem Finanzplan bis 2028, ergibt sich ein voraussichtlicher Schuldenstand zum Ende

2026 15.600.000 €

2027 20.850.000 €

2028 24.300.000 €

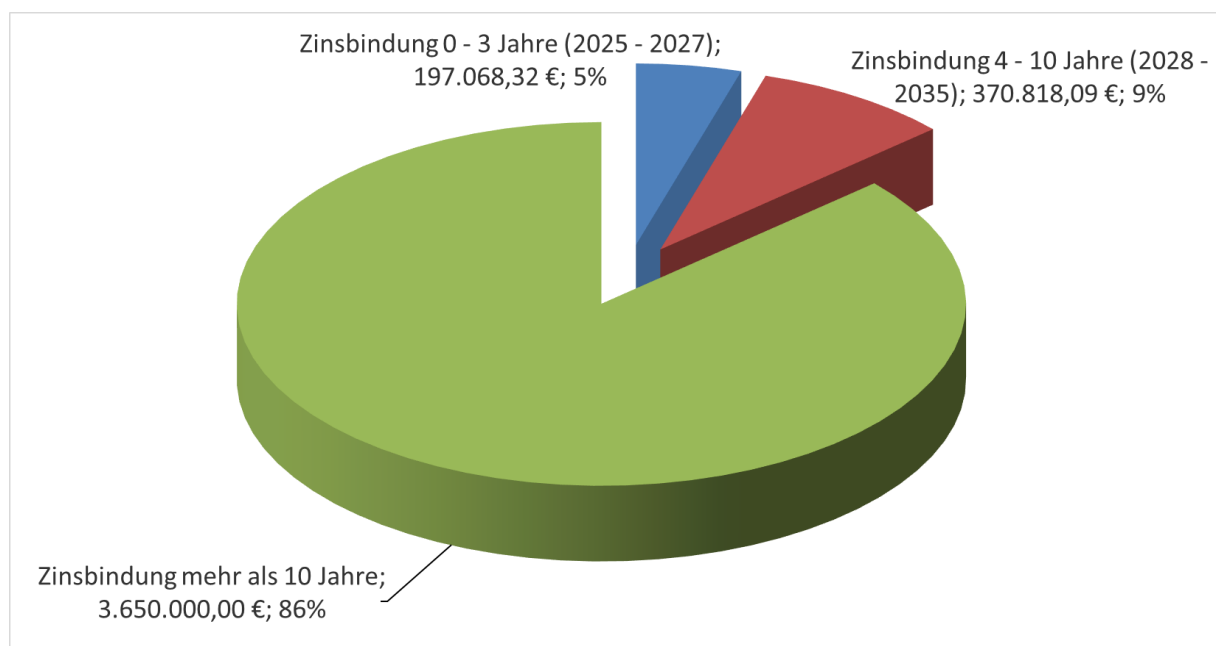
Restlaufzeiten:

Die Restlaufzeiten beziehungsweise die Zinsbindungsfristen für die noch bestehenden Kredite teilen sich derzeit wie folgt auf:

0 – 3 Jahre 197.068,32 €

4 – 10 Jahre 370.818,09 €

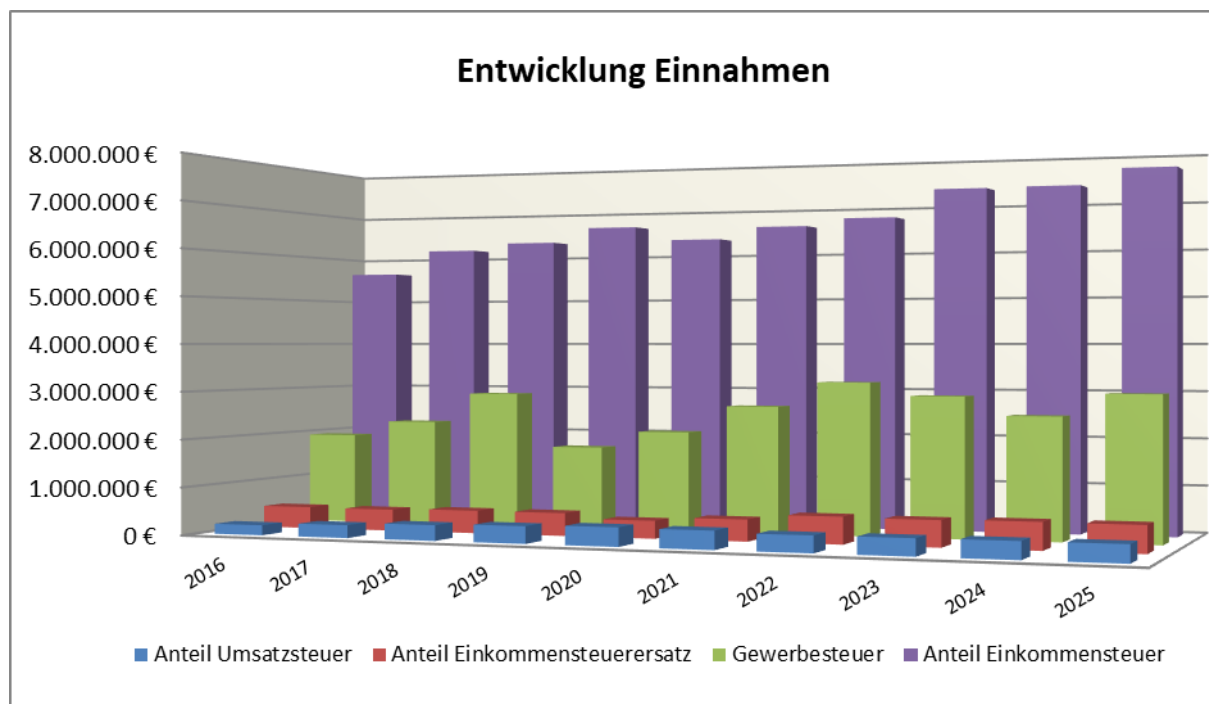
mehr als 10 Jahre 3.650.000,00 €



Bank	Zinssatz	fest bis	Stand 31.12.2024	Zinsen	Tilgung	Gesamtleistung	Stand 31.12.2025
DZHyp HH	2,82%	28.02.2027	17.223,62 €	426,42 €	8.468,22 €	8.894,64 €	8.755,40 €
BayernLabo	3,92%	31.05.2027	159.890,43 €	5.587,56 €	70.083,64 €	75.671,20 €	89.806,79 €
DZHyp HH	3,72%	30.06.2027	19.954,27 €	667,02 €	8.169,78 €	8.836,80 €	11.784,49 €
Zinsbindung 0 - 3 Jahre (2025 - 2027)	3,49%	5%	197.068,32 €	6.681,00 €	86.721,64 €	93.402,64 €	110.346,68 €
VR-Bank Neu-Ulm	3,25%	30.09.2034	285.018,09 €	9.077,37 €	23.042,71 €	32.120,08 €	261.975,38 €
KFW	3,12%	15.02.2035	52.600,00 €	1.600,09 €	5.260,00 €	6.860,09 €	47.340,00 €
KFW	3,12%	15.02.2035	33.200,00 €	1.009,94 €	3.320,00 €	4.329,94 €	29.880,00 €
Zinsbindung 4 - 10 Jahre (2028 - 2035)	3,16%	9%	370.818,09 €	11.687,41 €	31.622,71 €	43.310,12 €	339.195,38 €
Commerzbank	3,02%	30.12.2044	1.650.000,00 €	36.967,92 €	35.949,74 €	72.917,66 €	1.614.050,26 €
DZHyp Münster	3,50%	30.07.2054	2.000.000,00 €	35.000,00 €	20.000,00 €	55.000,00 €	1.980.000,00 €
Zinsbindung mehr als 10 Jahre	3,26%	87%	3.650.000,00 €	71.967,92 €	55.949,74 €	127.917,66 €	3.594.050,26 €
Gesamt			4.217.886,41 €	90.336,34 €	174.294,08 €	264.630,42 €	4.043.592,33 €

Die Haupteinnahmen der Gemeinde sind neben den Gebühren die Gewerbesteuer und der Gemeindeanteil an der Einkommensteuer.

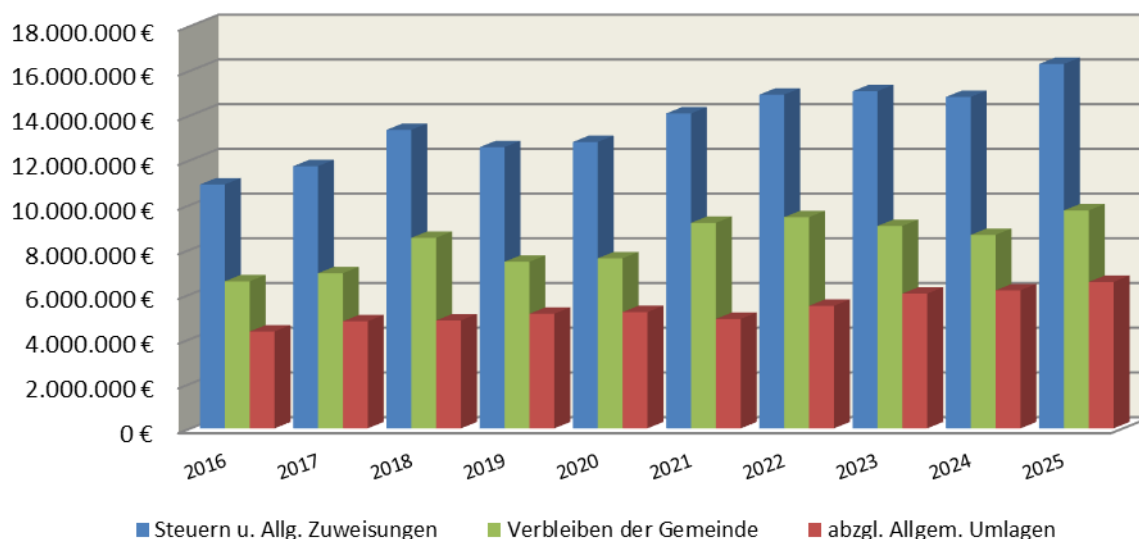
	Gewerbe- steuer	Anteil Umsatz- steuer	Anteil Einkommen- steuer	Anteil Einkommen- steuerersatz
2010 Ergebnis	1.740.852 €	169.642 €	3.958.785 €	393.888 €
2011 Ergebnis	2.013.792 €	181.095 €	4.129.339 €	369.865 €
2012 Ergebnis	1.906.430 €	179.651 €	4.392.316 €	399.634 €
2013 Ergebnis	2.394.742 €	180.530 €	4.744.854 €	411.576 €
2014 Ergebnis	2.259.140 €	185.514 €	5.107.619 €	426.838 €
2015 Ergebnis	2.308.476 €	206.051 €	5.449.524 €	413.470 €
2016 Ergebnis	1.942.062 €	210.056 €	5.622.948 €	453.030 €
2017 Ergebnis	2.262.306 €	266.198 €	6.152.718 €	446.104 €
2018 Ergebnis	2.902.598 €	321.113 €	6.305.589 €	473.980 €
2019 Ergebnis	1.753.384 €	354.497 €	6.624.200 €	474.591 €
2020 Ergebnis	2.109.045 €	387.376 €	6.322.315 €	369.039 €
2021 Ergebnis	2.662.000 €	378.827 €	6.579.284 €	447.960 €
2022 Ergebnis	3.195.573 €	343.300 €	6.734.013 €	557.654 €
2023 Ergebnis	2.924.950 €	348.647 €	7.318.912 €	542.568 €
2024 Ergebnis	2.535.693 €	355.594 €	7.332.020 €	561.318 €
2025 Plan	3.000.000 €	358.000 €	7.670.000 €	557.000 €



Die Entwicklung der Steuern und allgemeinen Zuweisungen gestaltet sich wie folgt:

	Steuern und Allgemeine Zuweisungen	abzgl. Allgemeine Umlagen	Verbleib der Gemeinde
2010 Ergebnis	6.263.167 €	3.872.159 €	2.391.008 €
2011 Ergebnis	9.213.961 €	3.199.794 €	6.014.167 €
2012 Ergebnis	9.095.801 €	3.452.791 €	5.643.010 €
2013 Ergebnis	9.984.815 €	3.847.778 €	6.137.037 €
2014 Ergebnis	10.467.490 €	3.774.957 €	6.692.533 €
2015 Ergebnis	10.853.582 €	4.054.994 €	6.798.588 €
2016 Ergebnis	10.909.098 €	4.331.604 €	6.577.494 €
2017 Ergebnis	11.727.160 €	4.787.488 €	6.939.672 €
2018 Ergebnis	13.349.982 €	4.827.487 €	8.522.495 €
2019 Ergebnis	12.578.395 €	5.156.000 €	7.422.395 €
2020 Ergebnis	12.808.763 €	5.201.508 €	7.607.255 €
2021 Ergebnis	14.084.906 €	4.893.341 €	9.191.565 €
2022 Ergebnis	14.927.957 €	5.481.895 €	9.446.062 €
2023 Ergebnis	15.080.472 €	6.026.975 €	9.053.497 €
2024 Ergebnis	14.825.324 €	6.171.733 €	8.653.591 €
2025 Plan	16.299.000 €	6.549.000 €	9.750.000 €

Entwicklung Verbleib bei der Gemeinde



4. Übersicht über die Kostenrechnenden Einrichtungen:

Unterabschnitt 700 Abwasserbeseitigung:

Die Rechnungsergebnisse der zurückliegenden Jahre stellen sich für den Unterabschnitt Abwasserbeseitigung wie folgt dar:

	2024 (vorl.)	2023	2022	2021	2020
Einnahmen	1.636.285,43 €	1.667.011,05 €	1.428.495,14 €	1.436.277,18 €	1.385.547,96 €
Ausgaben	1.629.313,15 €	1.743.399,30 €	1.395.152,98 €	1.371.122,63 €	1.336.535,97 €
Differenz	6.972,28 €	- 76.388,25 €	33.342,16 €	65.154,55 €	49.011,99 €

Die Kalkulation der Entwässerungsgebühren wurde letztmalig im Oktober 2023 für den Kalkulationszeitraum 01. Januar 2024 bis 31. Dezember 2027 durch den Bayerischen Kommunalen Prüfungsverband vorgenommen.

In der Gemeinderatssitzung am 14. November 2023 wurden die derzeit gültigen Gebühren und Beiträge auf Grundlage der Gebührenkalkulation beschlossen.

Abwassergebühren:

Schmutzwassergebühr	2,90 € je m³
Niederschlagswassergebühr	0,28 € je m²

Grundgebühr für Wasserzähler

Wasserzähler mit Dauerdurchfluss	bzw. Wasserzähler mit Nenndurchfluss	€/Jahr
bis 4,0 m³/h	bis 2,5 m³/h	60,-
bis 10,0 m³/h	bis 6,0 m³/h	108,-
bis 16,0 m³/h	bis 10,0 m³/h	168,-
Verbundzähler über 16 m³/h	Verbundzähler über 10 m³/h	240,-

Kanalherstellungsbeitrag:

pro m² Grundstücksfläche	1,54 €
pro m² Geschossfläche	10,09 €

Bauwasser 0,12 € pro m³ umbauter Raum + 7 % MWST

Die Sonderrücklage Abwasserbeseitigung weist einen Stand zum Beginn des Haushaltsjahres 2025 in Höhe von 0 € auf. Im Haushaltsplan 2025 ist eine Zuführung an die Sonderrücklage zum Ausgleich des Gebührenbedarfs in Höhe von 48.700 € veranschlagt. Somit wird die Sonderrücklage Abwasserbeseitigung am Ende des Haushaltsjahres 2025 voraussichtlich einen Stand von 48.700 € aufweisen.

Unterabschnitt 720 Abfallbeseitigung:

Unterabschnitt 750 Friedhof:

Die Rechnungsergebnisse der zurückliegenden Jahre stellen sich für den Unterabschnitt Friedhof wie folgt dar:

	2024 (vorl.)	2023	2022	2021	2020
Einnahmen	217.820,17 €	248.064,86 €	228.160,48/ €	251.880,87 €	236.939,85 €
Ausgaben	322.435,24 €	332.443,92 €	284.218,12 €	235.240,97 €	214.355,93 €
Differenz	- 104.615,07 €	- 84.379,06 €	-56.057,64 €	16.639,90 €	22.583,92 €

Die Kalkulation der Friedhofsgebühren wurde letztmalig für den Kalkulationszeitraum 01. Januar 2023 bis 31. Dezember 2026 vorgenommen. In der Gemeinderatsitzung vom 15. November 2022 wurden die Friedhofsgebühren mit der Wirkung ab 01. Januar 2023 in folgender Höhe festgelegt:

Friedhofsgebühren

seit 01.01.2023

Die Grabnutzungsgebühr beträgt pro Jahr für

a) eine Einzelgrabstätte für Kinder mit Streifenfundament	61,00 €
b) eine Einzelgrabstätte für Kinder ohne Streifenfundament	57,00 €
c) eine Einzelgrabstätte für Erwachsene mit Streifenfundament	94,00 €
d) eine Einzelgrabstätte für Erwachsene ohne Streifenfundament	88,00 €
e) eine Urnenreihengrabstätte	39,00 €
f) eine Familiengrabstätte mit 1 Grabstelle bis 2 Bestattungen mit Streifenfundament	128,00 €
g) eine Familiengrabstätte mit 1 Grabstelle bis 2 Bestattungen ohne Streifenfundament	120,00 €
h) eine Familiengrabstätte mit 2 Grabstellen bis 4 Bestattungen mit Streifenfundament	243,00 €
i) eine Familiengrabstätte mit 2 Grabstellen bis 4 Bestattungen ohne Streifenfundament	228,00 €
j) eine Familiengrabstätte mit 1 Grabstelle und 1 Bestattung mit Streifenfundament auf dem Altteil Oberfahlheim	80,00 €
k) eine Familiengrabstätte mit 1 Grabstelle und 1 Bestattung ohne Streifenfundament auf dem Altteil Oberfahlheim	76,00 €
l) eine Familiengrabstätte mit 2 Grabstellen bis 2 Bestattungen mit Streifenfundament auf dem Altteil Oberfahlheim	148,00 €
m) eine Familiengrabstätte mit 2 Grabstellen bis 2 Bestattungen ohne Streifenfundament auf dem Altteil Oberfahlheim	139,00 €
n) eine Urnenwahlgrabstätte	151,00 €
o) ein anonymes Urnenreihengrab	50,00 €
p) ein pflegefreies Urnengrab in der Gemeinschaftsgrabanlage	137,00 €
q) ein pflegefreies Urnenrasengrab	96,00 €
r) ein pflegefreies Urnenbaumgrab	124,00 €

Unterabschnitt 815 Wasserversorgung:

Die Rechnungsergebnisse der zurückliegenden Jahre stellen sich für den Unterabschnitt Wasserversorgung wie folgt dar:

	2024 (vorl.)	2023	2022	2021	2020
Einnahmen	887.937,00 €	900.528,58 €	729.755,96 €	713.750,79 €	711.199,25 €
Ausgaben	1.144.275,75 €	968.078,17 €	851.438,29 €	797.343,68 €	825.658,76 €
Differenz	- 256.338,75 €	- 67.549,59 €	-121.682,33 €	- 83.592,89 €	- 114.459,51 €

Die Kalkulation der Wassergebühren wurde letztmalig im Jahr 2022 für den Kalkulationszeitraum 01. Januar 2022 bis 31. Dezember 2025 durch den Bayerischen Kommunalen Prüfungsverband vorgenommen. In der Gemeinderatsitzung am 12. Juli 2022 wurden die Gebühren und Beiträge auf Grundlage der Gebührenkalkulation beschlossen. Die derzeit gültigen Gebühren und Beiträge stellen sich wie folgt dar:

Wassergebühren:

Für alle Ortsteile ab 01.01.2006	1,72 € je m³ + 7 % MWST
Für alle Ortsteile ab 01.01.2010	1,44 € je m³ + 7 % MWST
Für alle Ortsteile ab 01.01.2014	1,25 € je m³ + 7 % MWST
Für alle Ortsteile ab 01.01.2018	1,25 € je m³ + 7 % MWST
Für alle Ortsteile ab 01.01.2022	1,45 € je m³ + 7 % MWST

Grundgebühr für Wasserzähler

Wasserzähler mit Dauerdurchfluss	bzw. Wasserzähler mit Nenndurchfluss	€/Jahr
bis 4,0 m³/h	bis 2,5 m³/h	60
bis 10,0 m³/h	bis 6,0 m³/h	108
bis 16,0 m³/h	bis 10,0 m³/h	168
über 16,0 m³/h	über 10,0 m³/h	240

+ 7 % MWST

Wasserherstellungsbeitrag:

pro m² Grundstücksfläche	0,77 € + 7% MWST
pro m² Geschossfläche	4,06 € + 7% MWST

Der Vertrag vom Zweckverband zur Wasserversorgung „Rauher-Berg-Gruppe“ endet am 31. Dezember 2050.

Die Sonderrücklage Wasserversorgung weist einen Stand zum Beginn des Haushaltsjahres 2025 in Höhe von 78.093 € auf. Im Haushaltsplan 2025 ist eine Entnahme aus der Sonderrücklage in Höhe von 72.400 € veranschlagt. Somit wird die Sonderrücklage Wasserversorgung am Ende des Haushaltsjahres 2025 voraussichtlich einen Stand in Höhe von 5.693 € aufweisen.

5. Beteiligungen an Unternehmen

Kommunalunternehmen Nersingen (KUN), AöR

In seinen Sitzungen vom 17.09.2024 und 10.12.2024 hat der Gemeinderat der Gemeinde Nersingen durch den Erlass einer entsprechenden Unternehmenssatzung die notwendigen Beschlüsse zur Gründung eines Kommunalunternehmens gefasst.

Nach erfolgter Anzeige beim Landratsamt Neu-Ulm als zuständige Rechtsaufsichtsbehörde, erfolgte zum 01.02.2025 die Gründung als „Kommunalunternehmen Nersingen (KUN), AöR“. Das in der Unternehmenssatzung festgelegte Ziel sieht die bauliche Erweiterung und Sanierung des Rathauses Nersingen vor.

Die konstituierende Sitzung des Verwaltungsrats des KUN fand am 28.01.2025 statt. Der für den weiteren Leistungsaustausch zwischen der Gemeinde Nersingen und dem KUN notwendige 1. Leistungsvertrag (Grundvertrag) wurde in dieser Sitzung ausgearbeitet. Nach erfolgter Beratung, hat der Gemeinderat den Leistungsvertrag in seiner Sitzung vom 11.02.2025 beschlossen.

Das KUN ist mit einem Stammkapital in Höhe von 25.000 € durch die Gemeinde auszustatten. Die Einzahlung ist im Haushaltsjahr 2025 vorgesehen.

Gemeinsames Regionalwerk im Landkreis Neu-Ulm

Die Themenfelder Energiewende, Umweltschutz, Digitalisierung und regionale Wertschöpfung nehmen mittlerweile eine wichtige Schlüsselrolle ein - sowohl für die Bevölkerung als auch die kommunalen Verwaltungen. Eine Möglichkeit, die Themenfelder zu bündeln, ist ein Regionalwerk, welches in ein virtuelles Gemeindewerk münden kann. Ein Regionalwerk ist ein gemeinsames Kommunalunternehmen mehrerer Gemeinden eines Landkreises. Wie ein Stadtwerk befindet es sich in den Händen der öffentlichen Verwaltung und soll die Entwicklung einer Region nachhaltig sowie im Sinne des Gemeinwohls fördern.

Zentrale Idee eines Regionalwerks ist es, dass sich mehrere Gemeinden zu einem gemeinsamen Unternehmen zusammenschließen mit dem Ziel, gemeinsam Personal einzustellen, das sich – auch unter Hinzuziehung externer Experten – um die Umsetzung von Projekten in diesen Gemeinden kümmert. So können die einzelnen Gemeindeverwaltungen entlastet bzw. erst Projekte möglich gemacht werden, für die zuvor keine Kapazitäten oder kein Know-How verfügbar waren. Auch kann das gemeinsame Unternehmen Dritten gegenüber (z. B. Netzbetreibern) als zentraler Ansprechpartner dienen. Zudem wird durch einen interkommunalen Zusammenschluss das Risiko bei Investitionen verringert.

Die Gemeinde Nersingen hat sich mit den Mitgliedsgemeinden der ILE Iller-Roth-Biber (Integrierte Ländliche Entwicklung) zur Gründung eines Gemeinsamen Regionalwerks im Landkreis Neu-Ulm entschlossen.

Die im Zusammenhang mit der Gründung anfallenden Kosten werden unter den beteiligten Gemeinden entsprechend ihres Einwohneranteils der Region aufgeteilt. Der Kostenanteil für die Gemeinde Nersingen beläuft sich zunächst auf 12.000 €. Der Betrag wurde im Haushaltsplan 2025 entsprechend eingeplant.

6. Budgetierung

Seit dem Haushaltsjahr 2019 ist der Haushalt der Gemeinde Nersingen in Budgets aufgeteilt. Auf Grundlage der aktuellen Organisationsstruktur der Verwaltung, sind folgende Fachbereiche mit Budgetverantwortung für das Haushaltsjahr 2025 vorgesehen:

- Geschäftsleitung
- Fachbereich 10 Organisation, Recht, Sitzungsdienst
- Fachbereich 11 Standesamt, Soziales, Friedhof, Bürgerbüro, Sicherheit und Ordnung
- Fachbereich 12 Kinder, Jugend, Sport, Kultur
- Fachbereich 20 Kämmerei
- Fachbereich 30 Tiefbau
- Fachbereich 31 Hochbau, Gebäude- und Flächenverwaltung
- Fachbereich 32 Bauverwaltung, Abfallbeseitigung
- Fachbereich 33 Außenstellen (Bauhof, Kläranlage, Wasserwerk)

Zuteilung der Unterabschnitte (Einzelbudgets) zu den Gesamtbudgets mit Budgetvolumen im Haushaltsplan 2025:

Geschäftsleitung 985.400 €

- 000 Gemeindeorgane
- 060 Einrichtungen für die gesamte Verwaltung
- 080 Personalrat
- 560 Eigene Sportstätten
- 730 Märkte
- 791 Fremdenverkehr, sonstige Wirtschaftsförderung
- 800 Kommunalunternehmen Nersingen (KUN)
- 817 Gemeinsames Regionalwerk im Landkreis Neu-Ulm

Fachbereich 10 11.511.500 €

- 020 Hauptverwaltung
- 352 Jugendbücherei
- 464 Kindergärten

Fachbereich 11 984.100 €

- 050 Standesamt
- 052 Wahlen
- 750 Bestattungswesen

Fachbereich 12 7.856.000 €

- 211-295 Schulen
- 332 Musikpflege
- 333 Musikschule
- 340 Heimat- und sonstige Kunstpflege
- 350 Volksbildung, Volkshochschulen
- 360 Heimatpflege
- 370 Kirchen
- 460 Jugendarbeit / Spielplätze
- 470 Förderung Wohlfahrtspflege und Jugendhilfe
- 540 Sonstige Einrichtungen Gesundheitspflege
- 550 Förderung des Sports

Fachbereich 20

33.979.700 €

- 030 Finanzverwaltung
- 130 Feuerwehren
- 900 Steuern, allgemeine Zuweisungen und Umlagen
- 910 Sonstige Finanzwirtschaft

Fachbereich 30

3.786.300 €

- 630 Gemeindestraßen, Wege, Brücken
- 670 Straßenbeleuchtung
- 675 Straßenreinigung
- 690 Wasserläufe
- 780 Förderung der Land- und Forstwirtschaft
- 855 Forstbetrieb

Fachbereich 31

1.894.200 €

- 140 Katastrophenschutz, Zivilschutz
- 762 Anschlagssäulen, Plakattafeln
- 763 Uhrenanlagen
- 764 Dorfgemeinschaftshäuser
- 810 Elektrizitätsversorgung
- 813 Gasversorgung
- 880 Allgemeines Grundvermögen

Fachbereich 32

2.929.400 €

- 110 Öffentliche Ordnung
- 365 Denkmalschutz
- 590 Sonstige Erholungseinrichtungen
- 600 Bauverwaltung
- 610 Städtebauliche Planungen
- 620 Wohnungsbauförderung
- 720-721 Abfallbeseitigung

Fachbereich 33

7.655.300 €

- 700 Abwasserbeseitigung
- 771 Bauhof
- 815 Wasserversorgung


7. Investitionen im Haushaltsjahr 2025:

Die Investitionen und Investitionsfördermaßnahmen des Vermögenshaushaltes belaufen sich im Haushaltsjahr 2025 auf insgesamt 11.111.500 €.

Hierunter fallen unter anderem folgende Investitionsmaßnahmen:

- Austausch Server Rathaus (Unterabschnitt 020)	25.000 €
- Austausch Kastenwagen und Rasenmäher Haustechnik (UA 060)	70.000 €
- Ausstattung Wäscherei Feuerwehr Nersingen (Unterabschnitt 130)	42.000 €
- Umbaumaßnahmen Feuerwehrhaus Nersingen (Unterabschnitt 130)	50.000 €
- Baukosten Neubau Feuerwehrhaus Fahlheim (Unterabschnitt 130)	1.500.000 €
- Lagerhalle Feuerwehr Straß (Unterabschnitt 130)	50.000 €
- Planungs-/Baukosten Sanierung GS Nersingen (Unterabschnitt 211)	1.000.000 €
- Planungs-/Baukosten Sanierung GS Oberfahlheim (Unterabschnitt 211)	1.500.000 €
- Sanierung/Erweiterung BMA AMS Straß (Unterabschnitt 211, 213)	116.000 €
- 2. Baulicher Rettungsweg AMS Straß (Unterabschnitt 211, 213)	126.000 €
- Beschaffung digitaler Ausstattung für die Mittelschule (Unterabschnitt 213)	35.000 €
- Neubau Kindertagesstätte Emmastraße (Unterabschnitt 464)	2.000.000 €
- Endausbau „Baugebiet Pfannenstiel“ (Unterabschnitt 630)	175.000 €
- Endausbau „MUNA“ (Unterabschnitt 630)	165.000 €
- Querungshilfe, Beleuchtung Fw-Haus Fahlheim (Unterabschnitt 630, 670)	96.000 €
- Ausbau "Bei der Wasserreserve" (Unterabschnitt 630, 670, 815)	310.000 €
- Restausbau „Holzheimer Weg“ (Unterabschnitt 630, 670, 815)	165.000 €
- Straßenerneuerung „Kienlesweg“ (Unterabschnitt 630, 700, 815)	170.000 €
- Straßenerneuerung „Am Kirchholz“ (Unterabschnitt 630, 815)	203.000 €
- Umstellung der Straßenbeleuchtungen auf LED (Unterabschnitt 670)	155.000 €
- Sanierung Keltenstraße / Römerstraße (Unterabschnitt 700)	250.000 €
- Umlegung Kanal Friedenstraße (Unterabschnitt 700)	100.000 €
- Rasenmähertraktor Bauhof (Unterabschnitt 771)	25.000 €
- Stammkapitaleinlage Kommunalunternehmen Nersingen (UA 800)	25.000 €
- Neubau Wasserleitung Imbau bis Unterfahlheim (Unterabschnitt 815)	275.000 €
- Rückrechnung Kaufvertrag BIMA (Unterabschnitt 880)	700.000 €

Nersingen, 14.02.2025



Sascha Zimmermann
Leiter Finanzverwaltung

Gesamtplan für das Haushaltsjahr 2025

1. Zusammenfassung der Einnahmen, Ausgaben und Verpflichtungsermächtigungen

- in EUR -

Gesamtplan für das Haushaltsjahr 2025

Einzelplan		Haushaltsansatz					Ergebnisse der Jahresrechnung	
		Haushaltsjahr 2025			Vorjahr 2024		2023	
Nr.	Bezeichnung	Einnahmen EUR	Ausgaben EUR		Einnahmen EUR	Ausgaben EUR	Einnahmen EUR	Ausgaben EUR
1	2	3	4	5	6	7	8	9
	Verwaltungshaushalt							
0	Allgemeine Verwaltung	433.800	2.788.200		419.800	2.473.900	452.875,96	2.434.814,00
1	Öffentliche Sicherheit und Ordnung	36.500	441.700		27.800	299.000	9.996,52	309.666,36
2	Schulen	583.100	2.561.300		558.100	2.377.800	488.461,37	2.304.231,52
3	Wissenschaft, Forschung, Kulturpflege	10.100	336.700		19.300	332.200	11.315,85	300.017,17
4	Soziale Sicherung	2.052.200	4.583.600		1.839.900	3.972.700	1.782.157,57	4.103.792,00
5	Gesundheit, Sport, Erholung	110.700	175.700		105.700	168.200	87.720,39	173.294,26
6	Bau-, Wohnungswesen, Verkehr	103.300	1.631.300		104.600	1.694.300	100.304,42	1.226.221,38
7	Öffentliche Einrichtungen, Wirtschaftsförderung	2.899.800	3.529.100		2.785.700	3.463.500	2.648.845,30	3.319.437,12
8	Wirtschaftliche Unternehmen, Allgemeines Grund- und Sondervermögen	1.465.000	1.135.000		1.466.600	1.180.500	1.385.247,06	1.091.384,34
9	Allgemeine Finanzwirtschaft	17.068.800	7.580.700		15.838.800	7.204.200	16.466.509,36	8.170.575,65
0-9	Zusammen	24.763.300	24.763.300		23.166.300	23.166.300	23.433.433,80	23.433.433,80

Gesamtplan für das Haushaltsjahr 2025

Einzelplan		Haushaltsansatz					Ergebnisse der Jahresrechnung	
		Haushaltsjahr 2025			Vorjahr 2024		2023	
Nr.	Bezeichnung	Einnahmen EUR	Ausgaben EUR	Verpfl.-Erm. EUR	Einnahmen EUR	Ausgaben EUR	Einnahmen EUR	Ausgaben EUR
1	2	3	4	5	6	7	8	9
	Vermögenshaushalt							
0	Allgemeine Verwaltung	0	107.500	0	0	67.500	0,00	14.708,94
1	Öffentliche Sicherheit und Ordnung	169.000	1.699.000	2.500.000	88.000	741.500	9.800,00	434.246,23
2	Schulen	1.450.000	2.799.000	16.000.000	87.000	2.695.000	283.642,80	152.494,91
3	Wissenschaft, Forschung, Kulturpflege	0	19.500	0	0	34.000	0,00	0,00
4	Soziale Sicherung	1.000.000	2.039.000	0	500.000	1.033.000	0,00	24.430,32
5	Gesundheit, Sport, Erholung	0	0	0	0	66.000	0,00	123.000,00
6	Bau-, Wohnungswesen, Verkehr	1.732.400	1.297.000	0	620.000	1.613.500	68.188,00	758.368,89
7	Öffentliche Einrichtungen, Wirtschaftsförderung	196.000	977.100	0	284.600	931.100	584.788,39	865.672,17
8	Wirtschaftliche Unternehmen, Allgemeines Grund- und Sondervermögen	142.400	1.953.400	0	125.100	927.100	71.230,80	819.671,05
9	Allgemeine Finanzwirtschaft	6.421.700	220.000	0	6.586.800	182.800	5.493.603,10	3.318.660,58
0-9	Zusammen	11.111.500	11.111.500	18.500.000	8.291.500	8.291.500	6.511.253,09	6.511.253,09
	Gesamthaushalt	35.874.800	35.874.800	18.500.000	31.457.800	31.457.800	29.944.686,89	29.944.686,89

*** Ende der Liste "Zusammenfassung der Einnahmen und Ausgaben" ***

Einzelpläne für das Haushaltsjahr 2025

Verwaltungshaushalt

- in EUR -

Gemeinde 34 Gemeinde Nersingen
Einzelplan 0 Allgemeine Verwaltung
Abschnitt 00 Allgemeine Verwaltung
U-Abschnitt 000 Gemeindeorgane

Haushaltsstelle		Haushaltsansatz		Ergebnis der Jahresrechnung	Erläuterungen
Nr.	Bezeichnung	2025	2024	2023	Sonst. Amt DVM Vermerk
		EUR	EUR	EUR	
1	2	3	4	5	6
	Einnahmen	0	0	0,00	
	Ausgaben				
.4000	Entschädigung für ehrenamtliche Tätigkeit	15.000	15.000	11.493,97	FB 10
.4010	Aufwendungen für ehrenamtliche Tätigkeit (Verdienstausfall usw.)	25.000	25.000	25.144,76	FB 10
.4100	Beamtenbezüge	120.000	113.000	110.763,54	FB 10
.4110	Versorgungsrücklage aktive Beamte	0	0	0,00	FB 10
.4210	Versorgungsrücklage Versorgungsempfänger	0	0	0,00	FB 10
.4300	Versorgungskassenbeiträge Beamte	160.000	130.000	153.757,10	FB 10
.4400	Sozialversicherung Beamte	2.500	1.500	1.312,64	FB 10
.4440	Sozialversicherungsbeiträge Beschäftigte	0	0	0,00	FB 10
.4500	Beihilfen, Unterstützungen u.ä.	60.000	44.000	60.047,44	FB 10
.5200	Geräte, Ausstattungs- und Ausrüstungsgegenstände	1.000	1.000	0,00	GL
.5620	Aus- und Fortbildung, Umschulung	1.000	1.000	0,00	GL
.6540	Dienstreisen	3.000	3.000	3.037,40	FB 10
.6600	Verfügungsmittel	5.000	2.500	1.189,99	GL
.6620	Vermischte Ausgaben	2.000	2.000	1.293,43	GL
	Ausgaben	394.500	338.000	368.040,27	
	UAB 000 Zu-/Überschuss	-394.500	-338.000	-368.040,27	
	Einnahmen	0	0	0,00	
	Ausgaben	394.500	338.000	368.040,27	
	AB 00 Zu-/Überschuss	-394.500	-338.000	-368.040,27	

Gemeinde34 Gemeinde Nersingen

Einzelplan0 Allgemeine Verwaltung

Abschnitt02 Hauptverwaltung

U-Abschnitt020 Hauptverwaltung

Haushaltsstelle		Haushaltsansatz		Ergebnis der Jahresrechnung	Erläuterungen
Nr.	Bezeichnung	2025	2024	2023	Sonst. Amt DVM Vermerk
		EUR	EUR	EUR	
1	2	3	4	5	6
	Einnahmen				
.1000	Verwaltungsgebühren (Genehmigungen, Beglaubigungen usw.)	90.000	76.000	72.018,97	FB 11
.1300	Einnahmen aus Verkauf	100	100	0,00	FB 11
.1500	Sonstige Verwaltungs- und Betriebseinnahmen	1.000	1.000	748,39	FB 11
.1592	Umsatzsteuer	0	0	0,00	FB 20
.1690	Innere Verrechnung (Verwaltungsgebühren)	305.600	305.600	334.202,00	FB 20
	<i>Abwasserbeseitigung 65.000 €</i>				
	<i>Abfallbeseitigung 50.000 €</i>				
	<i>Bestattungswesen 89.000 €</i>				
	<i>Wasserversorgung 66.100 €</i>				
	<i>Allgemeines Grundvermögen 35.000 €</i>				
	<i>Photovoltaik-Anlage 500 €</i>				
.1710	Zuweisungen und Zuschüsse vom Land	0	0	0,00	FB 10
	Einnahmen	396.700	382.700	406.969,36	
	Ausgaben				
.4100	Beamtenbezüge	200.000	180.000	175.200,55	FB 10
.4110	Versorgungsrücklage aktive Beamte	0	0	0,00	FB 10
.4140	Entgelt für tariflich Beschäftigte	630.000	540.000	554.994,75	FB 10
.4300	Versorgungskassenbeiträge Beamte	80.000	65.500	71.460,42	FB 10
.4340	Versorgungskassenbeiträge Beschäftigte	55.000	45.000	44.433,19	FB 10
.4440	Sozialversicherungsbeiträge Beschäftigte	135.000	110.000	107.823,59	FB 10
.4500	Beihilfen, Unterstützungen u.ä.	20.000	20.000	16.549,33	FB 10
.5200	Geräte, Ausstattungs- und Ausstattungsgegenstände	7.500	9.000	3.538,70	FB 10
.5330	Miete, Leasing für EDV-Anlagen	20.000	10.000	10.059,84	EDV
.5620	Aus- und Fortbildung, Umschulung	15.000	15.000	6.228,70	FB 10
.6300	Weitere Verwaltungs- und Betriebsausgaben	20.000	15.000	15.953,78	FB 10
.6320	Aufwendungen für Datenverarbeitung	50.000	30.000	30.481,84	EDV
.6360	Dienstleistungen durch Dritte	55.000	40.000	39.010,48	FB 11
.6400	Steuern und Versicherungen	90.000	85.000	85.932,78	FB 20
	<i>Rechtsschutzversicherung 10.000 €</i>				
	<i>Allgem. Unfallversicherung 31.600 €</i>				
	<i>Komm. Haftpflichtvers. 36.700 €</i>				
	<i>Beitr. arbeitsmed. Betreuu. 3.000 €</i>				
	<i>Dienstf.-Fahrzeugversicher. 2.000 €</i>				
	<i>EDV-Versicherung 500 €</i>				
	<i>sonstige 1.200 €</i>				
.6422	Vorsteuer	0	0	0,00	FB 20
.6500	Bürobedarf	11.000	13.000	11.768,35	FB 10
.6510	Bücher und Zeitschriften	27.000	22.000	25.095,55	FB 10
.6520	Post- und Fernmeldegebühren	25.000	20.000	20.376,87	FB 10
.6530	Öffentliche Bekanntmachungen, Amtsblatt	7.500	10.000	7.243,65	FB 10

Gemeinde 34 Gemeinde Nersingen
Einzelplan 0 Allgemeine Verwaltung
Abschnitt 02 Hauptverwaltung
U-Abschnitt 020 Hauptverwaltung

Haushaltsstelle		Haushaltsansatz		Ergebnis der Jahresrechnung	Erläuterungen
Nr.	Bezeichnung	2025	2024	2023	Sonst. Amt DVM Vermerk
		EUR	EUR	EUR	
1	2	3	4	5	6
.6540	Dienstreisen	2.000	4.500	1.141,91	FB 10
.6550	Sachverständigenkosten, Gerichtskosten und ähnliche Kosten	10.000	10.000	36.904,70	FB 10
.6580	Sonstige Geschäftsausgaben	300	300	150,00	FB 10
.6610	Mitgliedsbeiträge an Verbände, Vereine und dgl.	5.500	5.500	5.287,79	FB 10
.6620	Vermischte Ausgaben	14.500	14.000	12.585,20	FB 10
.6700	Erstattungen an den Bund	3.000	3.000	1.584,68	FB 10
.7110	Einzelbeitrag für gemeinsam finanzierte Dienste nach Art. 55a BayDiG	1.500	0	----	FB 20
.8410	Ausgleichsabgabe nach dem Schwerbeschädigtengesetz	1.000	3.500	3.998,00	FB 10
	Ausgaben	1.485.800	1.270.300	1.287.804,65	
	UAB 020 Zu-/Überschuss	-1.089.100	-887.600	-880.835,29	
	Einnahmen	396.700	382.700	406.969,36	
	Ausgaben	1.485.800	1.270.300	1.287.804,65	
	AB 02 Zu-/Überschuss	-1.089.100	-887.600	-880.835,29	

Gemeinde34 Gemeinde Nersingen

Einzelplan0 Allgemeine Verwaltung

Abschnitt03 Finanzverwaltung

U-Abschnitt030 Finanzverwaltung

Haushaltsstelle		Haushaltsansatz		Ergebnis der Jahresrechnung	Erläuterungen
Nr.	Bezeichnung	2025	2024	2023	Sonst. Amt DVM Vermerk
		EUR	EUR	EUR	
1	2	3	4	5	6
	Einnahmen				
.1000	Mahngebühren	1.000	1.000	689,37	FB 20
.1501	Sonstige Verwaltungseinnahmen (Kassenüberschüsse)	0	0	0,00	FB 20
.1592	Umsatzsteuer	0	0	0,00	FB 20
.1640	Erstattungen durch den sonstigen öffentlichen Bereich	100	100	0,00	FB 20
.2610	Steuerliche Nebenleistungen (Säumnis- zuschläge, Zinsen usw.)	5.000	5.000	7.070,63	FB 20
.2615	Säumniszuschläge, Stundungszinsen etc. - Zweckverband Illertissen -	10.000	10.000	19.143,85	FB 20
	Einnahmen	16.100	16.100	26.903,85	
	Ausgaben				
.4100	Beamtenbezüge	75.000	85.000	86.929,35	FB 10
.4110	Versorgungsrücklage aktive Beamte	0	0	0,00	FB 10
.4140	Entgelt für tariflich Beschäftigte	190.000	170.000	170.416,16	FB 10
.4300	Versorgungskassenbeiträge Beamte	30.000	30.000	31.855,20	FB 10
.4340	Versorgungskassenbeiträge Beschäftigte	16.000	14.000	12.979,88	FB 10
.4440	Sozialversicherungsbeiträge Beschäftigte	41.000	34.000	34.039,47	FB 10
.4500	Beihilfen, Unterstützungen u.ä.	6.000	6.000	12.731,64	FB 10
.5200	Geräte, Ausstattungs- und Ausrüstungsgegenstände	1.500	1.500	691,99	FB 20
.5620	Aus- und Fortbildung, Umschulung	4.000	4.000	4.474,80	FB 20
.6320	Aufwendungen für Datenverarbeitung	1.000	1.000	0,00	FB 20
.6400	Steuern und Versicherungen	13.000	7.600	7.528,11	FB 20
.6410	Umsatzsteuer	100	100	0,00	FB 20
.6422	Vorsteuer	100	100	0,00	FB 20
.6500	Bürobedarf	500	500	58,30	FB 20
.6510	Bücher und Zeitschriften	3.000	3.000	3.000,28	FB 20
.6540	Dienstreisen	500	500	42,00	FB 20
.6550	Sachverständigenkosten, Gerichtskosten und ähnliche Kosten <i>Ausschreibung Konzessionen Gas, Strom</i> <i>Bündelsauschreibung Strom</i> <i>Steuerberater</i>	35.000	35.000	15.949,94	FB 20
.6580	Sonstige Geschäftsausgaben (Kontoführungsgebühren usw.)	5.000	5.000	6.474,59	FB 20
.6581	Sonstige Geschäftsausgaben (Rücklastschriftgebühren)	400	400	4,50	FB 20
.6585	Sonstige Geschäftsausgaben (Kassenfehlbeträge)	0	0	0,00	FB 20
.6610	Mitgliedsbeiträge an Verbände, Vereine und dgl.	5.000	5.000	4.206,30	FB 20
.6620	Vermischte Ausgaben	300	0	-----	FB 20
.7130	Zuweisungen für lfd. Zwecke an Zweckverbände und dgl.	124.000	110.000	104.251,70	FB 20

Gemeinde 34 Gemeinde Nersingen
Einzelplan 0 Allgemeine Verwaltung
Abschnitt 03 Finanzverwaltung
U-Abschnitt 030 Finanzverwaltung

Haushaltsstelle		Haushaltsansatz		Ergebnis der Jahresrechnung	Erläuterungen
Nr.	Bezeichnung	2025	2024	2023	Sonst. Amt DVM Vermerk
		EUR	EUR	EUR	
1	2	3	4	5	6
.8414	Erstattungszinsen	0	0	0,00	FB 20
.8415	Erstattungszinsen Zweckverband GDV	5.000	5.000	4.001,71	FB 20
	Ausgaben	556.400	517.700	499.635,92	
	UAB 030 Zu-/Überschuss	-540.300	-501.600	-472.732,07	
	Einnahmen	16.100	16.100	26.903,85	
	Ausgaben	556.400	517.700	499.635,92	
	AB 03 Zu-/Überschuss	-540.300	-501.600	-472.732,07	

Gemeinde34 Gemeinde Nersingen

Einzelplan0 Allgemeine Verwaltung

Abschnitt05 Besondere Dienststellen Allgemeine Verwaltung Standesamt

U-Abschnitt050 Besondere Dienststellen Allgemeine Verwaltung Standesamt

Haushaltsstelle		Haushaltsansatz		Ergebnis der Jahresrechnung	Erläuterungen
Nr.	Bezeichnung	2025	2024	2023	Sonst. Amt DVM Vermerk
		EUR	EUR	EUR	
1	2	3	4	5	6
	Einnahmen				
.1000	Standesamtsgebühren	13.000	13.000	13.029,00	FB 11
.1300	Einnahmen aus Verkauf	1.000	1.000	1.020,00	FB 11
.1592	Umsatzsteuer	0	0	0,00	FB 20
	Einnahmen	14.000	14.000	14.049,00	
	Ausgaben				
.4100	Beamtenbezüge	52.000	48.000	46.168,42	FB 10
.4140	Entgelt für tariflich Beschäftigte	0	500	20,84	FB 10
.4300	Versorgungskassenbeiträge Beamte	21.000	16.000	19.936,19	FB 10
.4340	Versorgungskassenbeiträge Beschäftigte	0	100	0,00	FB 10
.4440	Sozialversicherungsbeiträge Beschäftigte	0	500	0,00	FB 10
.4500	Beihilfen, Unterstützungen u.ä.	100	100	3.628,80	FB 10
.5200	Geräte, Ausstattungs- und Ausrüstungsgegenstände	1.000	1.000	351,66	FB 11
.5620	Aus- und Fortbildung, Umschulung	1.500	1.000	121,65	FB 11
.6300	Weitere Verwaltungs- und Betriebsausgaben	2.000	2.000	1.635,80	FB 11
.6320	Aufwendungen für Datenverarbeitung	7.500	5.000	5.742,78	FB 11
.6422	Vorsteuer	0	0	0,00	FB 20
.6500	Bürobedarf	500	500	435,91	FB 11
.6510	Bücher und Zeitschriften	1.500	1.500	1.196,77	FB 11
.6610	Mitgliedsbeiträge an Verbände, Vereine und dgl.	100	100	80,00	FB 11
	Ausgaben	87.200	76.300	79.318,82	
	UAB 050 Zu-/Überschuss	-73.200	-62.300	-65.269,82	

Gemeinde 34 Gemeinde Nersingen
Einzelplan 0 Allgemeine Verwaltung
Abschnitt 05 Besondere Dienststellen Allgemeine Verwaltung Standesamt
U-Abschnitt 052 Wahlen

Haushaltsstelle		Haushaltsansatz		Ergebnis der Jahresrechnung	Erläuterungen
Nr.	Bezeichnung	2025	2024	2023	Sonst. Amt DVM Vermerk
		EUR	EUR	EUR	
1	2	3	4	5	6
	Einnahmen				
.1610	Erstattungen des Landes	7.000	7.000	4.953,75	FB 11
.1620	Erstattungen durch Gemeinden und Gemeindeverbände	0	0	0,00	FB 11
	Einnahmen	7.000	7.000	4.953,75	
	Ausgaben				
.4000	Aufwendungen für ehrenamtliche Tätigkeit	9.000	10.000	12.140,00	FB 11
.5200	Geräte, Ausstattungs- und Ausstattungsgegenstände	4.000	100	0,00	FB 11
.5620	Aus- und Fortbildung, Umschulung	3.500	1.000	1.813,56	FB 11
.6320	Aufwendungen für Datenverarbeitung	300	300	238,00	FB 11
.6500	Bürobedarf	10.000	10.000	12.904,20	FB 11
.6510	Bücher und Zeitschriften	4.000	2.000	5.625,14	FB 11
	Ausgaben	30.800	23.400	32.720,90	
	UAB 052 Zu-/Überschuss	-23.800	-16.400	-27.767,15	
	Einnahmen	21.000	21.000	19.002,75	
	Ausgaben	118.000	99.700	112.039,72	
	AB 05 Zu-/Überschuss	-97.000	-78.700	-93.036,97	

Gemeinde34 Gemeinde Nersingen

Einzelplan0 Allgemeine Verwaltung

Abschnitt06 Einrichtungen für die gesamte Verwaltung

U-Abschnitt060 Einrichtungen für die gesamte Verwaltung

Haushaltsstelle		Haushaltsansatz		Ergebnis der Jahresrechnung	Erläuterungen
Nr.	Bezeichnung	2025	2024	2023	Sonst. Amt DVM Vermerk
		EUR	EUR	EUR	
1	2	3	4	5	6
	Einnahmen				
	Einnahmen	0	0	0,00	
	Ausgaben				
.4140	Entgelt für tariflich Beschäftigte	25.000	20.000	32.252,48	FB 10
.4340	Versorgungskassenbeiträge Beschäftigte	2.000	3.000	2.478,03	FB 10
.4440	Sozialversicherungsbeiträge Beschäftigte	6.000	5.000	6.600,63	FB 10
.4500	Beihilfen, Unterstützungen u.ä.	0	0	0,00	FB 10
.5000	Gebäude und Grundstücksunterhalt	84.000	109.000	35.964,04	FB 31
	Allgemeiner Unterhalt 22.000 €				
	Sanierung Rathausplatz 15.000 €				
	Grünpflege 9.000 €				
	Austausch Rauchmelder 8.000 €				
	Türe Haupteingang 20.000 €				
	Dachrinnenreinigung 10.000 €				
.5200	Geräte, Ausstattungs- und Ausrüstungsgegenstände	9.000	9.000	6.175,10	GL
	Ersatz PC's Verwaltung 9.000 €				
.5300	Mieten und Pachten	7.600	7.300	6.924,00	GL
	Miete Verwaltungsgebäude Schulstraße				
.5400	Bewirtschaftung der Grundstücke und Gebäude	75.000	75.000	60.857,58	FB 31
	Energiekosten				
	Verbrauchsgebühren (Wasser, Kanal, Müll)				
	Versicherungen				
	Wartungsverträge				
	Reinigung				
.5500	Haltung von Fahrzeugen	15.000	10.000	11.666,93	FB 31
.5620	Aus- und Fortbildung, Umschulung	500	500	0,00	GL
.6320	Aufwendungen für Datenverarbeitung	500	500	60,12	EDV
.6400	Steuern und Versicherungen	400	400	351,96	FB 20
.6410	Umsatzsteuer	0	0	0,00	FB 20
.6422	Vorsteuer	0	0	0,00	FB 20
	Ausgaben	225.000	239.700	163.330,87	
	UAB 060 Zu-/Überschuss	-225.000	-239.700	-163.330,87	
	Einnahmen	0	0	0,00	
	Ausgaben	225.000	239.700	163.330,87	
	AB 06 Zu-/Überschuss	-225.000	-239.700	-163.330,87	

Gemeinde 34 Gemeinde Nersingen
Einzelplan 0 Allgemeine Verwaltung
Abschnitt 08 Einrichtungen und Maßnahmen für Verwaltungsangehörige
U-Abschnitt 080 Einrichtungen und Maßnahmen für Verwaltungsangehörige

Haushaltsstelle		Haushaltsansatz		Ergebnis der Jahresrechnung	Erläuterungen
Nr.	Bezeichnung	2025	2024	2023	Sonst. Amt DVM Vermerk
		EUR	EUR	EUR	
1	2	3	4	5	6
	Einnahmen				
	Einnahmen	0	0	0,00	
	Ausgaben				
.4600	Personalnebenausgaben	8.000	8.000	3.962,57	GL
.5600	Aus- und Fortbildung, Umschulung	500	500	0,00	GL
	Ausgaben	8.500	8.500	3.962,57	
	UAB 080 Zu-/Überschuss	-8.500	-8.500	-3.962,57	
	Einnahmen	0	0	0,00	
	Ausgaben	8.500	8.500	3.962,57	
	AB 08 Zu-/Überschuss	-8.500	-8.500	-3.962,57	
	Einnahmen	433.800	419.800	452.875,96	
	Ausgaben	2.788.200	2.473.900	2.434.814,00	
	EP 0 Zu-/Überschuss	-2.354.400	-2.054.100	-1.981.938,04	

Gemeinde34 Gemeinde Nersingen

Einzelplan1 Öffentliche Sicherheit und Ordnung

Abschnitt11 Öffentliche Ordnung

U-Abschnitt110 Öffentliche Ordnung

Haushaltsstelle		Haushaltsansatz		Ergebnis der Jahresrechnung	Erläuterungen
Nr.	Bezeichnung	2025	2024	2023	Sonst. Amt DVM Vermerk
		EUR	EUR	EUR	
1	2	3	4	5	6
	Einnahmen				
.1000	Verwaltungsgebühren (Ordnungsamt)	15.000	10.000	8.737,60	FB 11
.1100	Benutzungsgebühren und ähnliche Entgelt (Kosten der Feldgeschworenen)	1.500	1.500	1.079,67	FB 32
.1300	Einnahmen aus Verkauf (Grenzsteine)	500	500	179,25	FB 32
.1592	Umsatzsteuer	0	0	0,00	FB 32
	Einnahmen	17.000	12.000	9.996,52	
	Ausgaben				
.4160	Beschäftigungsentgelte und dgl.	1.000	1.500	987,26	FB 10
.6300	Weitere Verwaltungs- und Sachausgaben (Grenzsteine)	500	500	39,18	FB 32
.6303	Aufwendungen für Altlasten <i>Altlastenuntersuchung</i>	0	0	0,00	FB 32
.6422	Vorsteuer	0	0	0,00	FB 20
.6550	Sachverständigenkosten, Gerichtskosten und ähnliche Kosten <i>Baugrundgutachten Fw-Haus Fahlheim</i>	1.000	1.000	0,00	FB 32008000
	Ausgaben	2.500	3.000	1.026,44	
	UAB 110 Zu-/Überschuss	14.500	9.000	8.970,08	
	Einnahmen	17.000	12.000	9.996,52	
	Ausgaben	2.500	3.000	1.026,44	
	AB 11 Zu-/Überschuss	14.500	9.000	8.970,08	

Gemeinde34 Gemeinde Nersingen

Einzelplan1 Öffentliche Sicherheit und Ordnung

Abschnitt13 Brandschutz

U-Abschnitt130 Brandschutz

Haushaltsstelle		Haushaltsansatz		Ergebnis der Jahresrechnung	Erläuterungen
Nr.	Bezeichnung	2025	2024	2023	Sonst. Amt DVM Vermerk
		EUR	EUR	EUR	
1	2	3	4	5	6
	Einnahmen				
.1500	Sonstige Verwaltungs- und Betriebseinnahmen	500	500	0,00	FB 20
.1592	Umsatzsteuer	0	0	0,00	FB 20
.1610	Erstattungen des Landes	0	0	0,00	FB 20
.1620	Erstattungen durch Gemeinden und Gemeindeverbände	4.000	300	0,00	FB 20
.1680	Erstattungen durch übrige Bereiche (Feuerwehreinsätze) <i>Kostenerstattung aus Einsätzen</i>	15.000	15.000	0,00	FB 20
	Einnahmen	19.500	15.800	0,00	
	Ausgaben				
.4000	Aufwendungen für ehrenamtliche Tätigkeit	18.000	17.000	17.089,60	FB 10
.5000	Gebäude und Grundstücksunterhalt <i>Siehe Anhang 1 (Seite 97)</i>	110.000	24.500	39.407,29	FB 31 009000
.5100	Unterhalt des sonstigen unbeweglichen Vermögens	500	500	26,16	FB 20
.5200	Geräte, Ausstattungs- und Ausrüstungsgegenstände	5.000	1.000	1.445,89	FB 20
.5201	Geräte, Ausstattungs- und Ausrüstungsgegenstände (Atemschutz)	15.000	10.000	11.612,62	FB 20
.5202	Geräte, Ausstattungs- und Ausrüstungsgegenstände (Wäschekammer)	1.500	----	----	FB 20
.5300	Mieten und Pachten	18.000	15.000	15.000,00	FB 20
.5400	Bewirtschaftung der Grundstücke und Gebäude	30.000	30.000	28.636,95	FB 31
.5500	Haltung von Fahrzeugen	5.500	5.500	4.678,17	FB 20
.5620	Aus- und Fortbildung, Umschulung <i>Führerscheinausbildungen</i>	5.000	5.000	3.345,76	FB 20
.6300	Weitere Verwaltungs- und Sachausgaben	30.000	28.000	21.831,88	FB 20
.6400	Steuern und Versicherungen	2.500	2.500	2.019,84	FB 20
.6422	Vorsteuer	0	0	0,00	FB 20
.6550	Sachverständigenkosten, Gerichtskosten und ähnliche Kosten <i>Ausschreibung Ersatz TSF Nersingen</i> <i>Fortschreibung Feuerwehrbedarfsplan</i>	25.000	10.000	0,00	FB 20
.7000	Zuschüsse für laufende Zwecke	2.000	1.000	2.255,72	FB 20
.7180	Zuschüsse an übrige Bereiche <i>Zuschuss an Feuerwehren</i> <i>15 € pro Mitglied,</i> <i>Leistungsprüfungen</i>	3.500	3.500	4.109,50	FB 20 012000

Gemeinde34 Gemeinde Nersingen

Einzelplan1 Öffentliche Sicherheit und Ordnung

Abschnitt13 Brandschutz

U-Abschnitt130 Brandschutz

Haushaltsstelle		Haushaltsansatz		Ergebnis der Jahresrechnung	Erläuterungen
Nr.	Bezeichnung	2025	2024	2023	Sonst. Amt DVM Vermerk
		EUR	EUR	EUR	
1	2	3	4	5	6
.001.	Ausgaben	271.500	153.500	151.459,38	
	Zu-/Überschuss	-252.000	-137.700	-151.459,38	
	Feuerwehr Nersingen				
	Einnahmen				
	Einnahmen	0	0	0,00	
	Ausgaben				
	.5200Geräte, Ausstattungs- und Ausrüstungsgegenstände	7.300	5.300	13.969,24	FB 20
	.5330Miete, Leasing, Wartung für Zweckausstattung	100	100	0,00	FB 20
	.5500Haltung von Fahrzeugen	11.000	10.000	5.510,85	FB 20
	.5600Dienst- und Schutzkleidung, persönliche Ausrüstungsgegenstände	21.500	21.500	18.894,39	FB 20
	.5620Aus- und Fortbildung, Umschulung	10.000	9.500	6.649,11	FB 20
	.6320Aufwendungen für Datenverarbeitung	2.000	400	1.891,30	FB 20
	.6500Bürobedarf	1.700	1.700	1.793,39	FB 20
	.6520Post- und Fernmeldegebühren	1.000	500	787,20	FB 20
	Ausgaben	54.600	49.000	49.495,48	
.002.	Maßnahme 001Zu-/Überschuss	-54.600	-49.000	-49.495,48	
	Feuerwehr Fahlheim				
	Einnahmen				
	Einnahmen	0	0	0,00	
	Ausgaben				
	.5200Geräte, Ausstattungs- und Ausrüstungsgegenstände	19.000	11.300	21.921,36	FB 20
	.5330Miete, Leasing, Wartung für Zweckausstattung	2.200	2.000	0,00	FB 20
	.5500Haltung von Fahrzeugen	8.000	5.000	6.941,68	FB 20
	.5600Dienst- und Schutzkleidung, persönliche Ausrüstungsgegenstände	16.600	14.600	8.851,74	FB 20
	.5620Aus- und Fortbildung, Umschulung	7.000	9.000	4.730,96	FB 20
	.6320Aufwendungen für Datenverarbeitung	3.000	3.900	2.752,31	FB 20
	.6500Bürobedarf	2.000	1.700	1.964,18	FB 20
	.6520Post- und Fernmeldegebühren	2.000	1.000	1.467,22	FB 20
	Ausgaben	59.800	48.500	48.629,45	
	Maßnahme 002Zu-/Überschuss	-59.800	-48.500	-48.629,45	
.003.	Feuerwehr Straß				
	Einnahmen				
	Einnahmen	0	0	0,00	
	Ausgaben				
	.5200Geräte, Ausstattungs- und Ausrüstungsgegenstände	12.400	12.400	17.802,13	FB 20
	.5330Miete, Leasing, Wartung für Zweckausstattung	100	100	0,00	FB 20

Gemeinde 34 Gemeinde Nersingen
Einzelplan 1 Öffentliche Sicherheit und Ordnung
Abschnitt 13 Brandschutz
U-Abschnitt 130 Brandschutz

Haushaltsstelle		Haushaltsansatz		Ergebnis der Jahresrechnung	Erläuterungen
Nr.	Bezeichnung	2025	2024	2023	Sonst.
		EUR	EUR	EUR	Amt DVM Vermerk
1	2	3	4	5	6
.5500	Haltung von Fahrzeugen	15.200	10.000	9.657,37	FB 20
.5600	Dienst- und Schutzkleidung, persönliche Ausrüstungsgegenstände	16.100	13.500	17.350,38	FB 20
.5620	Aus- und Fortbildung, Umschulung	5.000	5.000	11.248,25	FB 20
.6320	Aufwendungen für Datenverarbeitung	2.500	2.000	1.726,91	FB 20
.6500	Bürobedarf	1.000	1.000	547,00	FB 20
.6520	Post- und Fernmeldegebühren	1.000	1.000	723,57	FB 20
	Ausgaben	53.300	45.000	59.055,61	
	Maßnahme 003 Zu-/Überschuss	-53.300	-45.000	-59.055,61	
	Einnahmen	19.500	15.800	0,00	
	Ausgaben	439.200	296.000	308.639,92	
	UAB 130 Zu-/Überschuss	-419.700	-280.200	-308.639,92	
	Einnahmen	19.500	15.800	0,00	
	Ausgaben	439.200	296.000	308.639,92	
	AB 13 Zu-/Überschuss	-419.700	-280.200	-308.639,92	
	Einnahmen	36.500	27.800	9.996,52	
	Ausgaben	441.700	299.000	309.666,36	
	EP 1 Zu-/Überschuss	-405.200	-271.200	-299.669,84	

Gemeinde34 Gemeinde Nersingen

Einzelplan2 Schulen

Abschnitt21 Grund- und Hauptschulen

U-Abschnitt211 Grundschulen

Haushaltsstelle		Haushaltsansatz		Ergebnis der Jahresrechnung	Erläuterungen	
Nr.	Bezeichnung	2025	2024	2023	Sonst.	
		EUR	EUR	EUR	Amt	DVM Vermerk
1	2	3	4	5	6	
.001.	Grundschule Nersingen					
	Einnahmen					
.1100	Benutzungsgebühren und ähnliche Entgelte	140.000	126.000	126.047,11	FB 12	
.1300	Einnahmen aus Verkauf von beweglichen Sachen (nicht Anlagevermögen)	1.800	1.600	1.640,00	FB 12	
.1400	Mieten und Pachten (Schulgebäude, Turnhallen, Schulsport) Sportverein Nersingen 12.500 EUR Fischereiverein Nersingen 200 EUR VfR Unterfahlheim 3.200 EUR Schulbetrieb 1.100 EUR	17.000	17.000	0,00	FB 20	013000
.1500	Sonstige Verwaltungs- und Betriebseinnahmen	100	100	0,00	FB 12	
.1592	Umsatzsteuer	0	0	0,00	FB 20	
.1710	Zuweisungen für laufende Zwecke vom Land	83.200	84.200	72.980,00	FB 12	
	Einnahmen	242.100	228.900	200.667,11		
	Ausgaben					
.4140	Entgelt für tariflich Beschäftigte	415.000	340.000	321.497,19	FB 10	
.4340	Versorgungskassenbeiträge Beschäftigte	33.000	27.000	24.342,68	FB 10	
.4440	Sozialversicherungsbeiträge Beschäftigte	87.000	72.000	63.310,73	FB 10	
.4500	Beihilfen, Unterstützungen u.ä.	100	100	51,80	FB 10	
.5000	Gebäude- und Grundstücksunterhalt Unterhalt 50.000 € Baumkontrolle, Baumpflege 6.000 € Dachrinnenreinigung 10.000 € Graffiti beseitigung 2.000 € Heizungsreparatur 5.000 €	73.000	73.000	94.819,14	FB 31	014000
.5200	Geräte, Ausstattungs- und Ausrüstungsgegenstände	11.000	10.000	24.802,43	FB 12	
.5201	Geräte, Ausstattungs- und Ausrüstungsgegenstände Hausmeister	3.500	3.000	2.224,13	FB 31	
.5330	Mieten, Leasing und Wartung für Zweckausstattung	1.500	1.500	1.536,82	FB 12	
.5331	Mieten, Leasing und Wartung für Zweckausstattung (Telefonanlage)	0	0	0,00	FB 10	
.5400	Bewirtschaftung der Grundstücke und Gebäude Energiekosten Verbrauchsgebühren (Wasser, Kanal, Müll) Versicherungen Wartungsverträge Reinigung	100.000	90.000	86.938,43	FB 31	164000
.5500	Haltung von Fahrzeugen	2.500	2.000	1.692,33	FB 31	

Gemeinde34 Gemeinde Nersingen

Einzelplan2 Schulen

Abschnitt21 Grund- und Hauptschulen

U-Abschnitt211 Grundschulen

Haushaltsstelle		Haushaltsansatz		Ergebnis der Jahresrechnung	Erläuterungen	
Nr.	Bezeichnung	2025	2024	2023	Sonst.	
		EUR	EUR	EUR	Amt	DVM Vermerk
1	2	3	4	5	6	
.5700	Lehr- und Unterrichtsmittel 8 Grundschulklassen	3.500	3.500	2.785,66	FB 12	015000
.5720	Lernmittel (nicht zuschussfähig) 8 Grundschulklassen	3.000	3.000	2.680,80	FB 12	016000
.5770	Staatlich geförderte Lernmittel (Grundschulen) Bücher f. Grundschüler	3.000	3.000	1.708,59	FB 12	017000
.5900	Sonstige Sachausgaben (Schul- veranstaltungen,Schwimmunterricht ect.)	20.000	10.000	6.648,86	FB 12	
.5901	Sonstige Sachausgaben Mittagsbetreuung	7.000	7.000	5.366,27	FB 12	
.5902	Sonstige Sachausgaben Mittagessen und Getränke	55.000	48.500	45.667,18	FB 12	
.5903	Sonst. Sachausgaben Schulsozialarbeit	-----	0	2.744,49	FB 12	
.5904	Sonstige Sachausgaben Schulsozialarbeit + FSJ Kraft Grundschule Nersingen	48.000	35.000	25.689,86	FB 12	
.6320	Aufwendungen für Datenverarbeitung	5.000	4.000	5.758,99	FB 12	
.6400	Steuern und Versicherungen	1.000	1.000	959,05	FB 20	
.6422	Vorsteuer	0	0	0,00	FB 20	
.6500	Bürobedarf	5.000	4.000	3.959,87	FB 12	018000
.6510	Bücher und Zeitschriften	3.000	3.000	3.298,14	FB 12	
.6520	Post- und Fernmeldegebühren	1.500	1.500	1.291,91	FB 12	
.6521	Post- und Fernmeldegebühren Mittagsbetreuung	300	300	160,05	FB 12	
.6540	Dienstreisen	300	300	0,00	FB 12	
.6550	Sachverständigen-, Gerichts- und ähnliche Kosten	0	20.000	18.356,42	FB 12	
.6620	Vermischte Ausgaben	500	500	466,33	FB 12	
	Ausgaben	882.700	763.200	748.758,15		
	Maßnahme 001 Zu-/Überschuss	-640.600	-534.300	-548.091,04		
.002.	Grundschule Oberfahlheim					
	Einnahmen					
.1100	Benutzungsgebühren und ähnliche Entgelte	47.000	46.000	46.146,88	FB 12	
.1300	Einnahmen aus Verkauf von beweglichen Sachen (nicht Anlagevermögen)	600	600	0,00	FB 12	
.1400	Mieten und Pachten (Schulgebäude, Turnhallen, Schulsport)	3.000	3.000	0,00	FB 12	
.1500	Sonstige Verwaltungs- und Betriebseinnahmen	0	0	0,00	FB 12	
.1592	Umsatzsteuer	0	0	0,00	FB 20	
.1710	Zuweisungen für laufende Zwecke vom Land	18.000	18.000	17.986,00	FB 12	
	Einnahmen	68.600	67.600	64.132,88		
	Ausgaben					

Gemeinde34 Gemeinde Nersingen

Einzelplan2 Schulen

Abschnitt21 Grund- und Hauptschulen

U-Abschnitt211 Grundschulen

Haushaltsstelle		Haushaltsansatz		Ergebnis der Jahresrechnung	Erläuterungen	
Nr.	Bezeichnung	2025	2024	2023	Sonst.	
		EUR	EUR	EUR	Amt	DVM Vermerk
1	2	3	4	5	6	
.4140	Entgelt für tariflich Beschäftigte	18.000	35.000	32.906,49	FB 10	
.4340	Versorgungskassenbeiträge Beschäftigte	1.500	4.000	3.188,20	FB 10	
.4440	Sozialversicherungsbeiträge Beschäftigte	4.000	7.000	6.593,79	FB 10	
.4500	Beihilfen, Unterstützungen u.ä.	100	100	38,80	FB 10	
.5000	Gebäude- und Grundstücksunterhalt	15.000	15.000	14.119,08	FB 31	019000
	Allgemeiner Unterhalt5.000 €					
	Baumkontrolle und Baumpflege5.000 €					
	Dachrinnenreinigung5.000 €					
.5200	Geräte, Ausstattungs- und Ausrüstungsgegenstände Sonstige Ausstattung	3.500	3.500	5.157,83	FB 12	
.5201	Geräte, Ausstattungs- und Ausrüstungsgegenstände Hausmeister	2.000	2.000	1.497,40	FB 31	
.5300	Mieten und Pachten (für Schulgebäude und Turnhallen)	1.000	1.000	0,00	FB 20	
.5330	Mieten, Leasing und Wartung für Zweckausstattung	1.000	1.000	-395,11	FB 12	
.5400	Bewirtschaftung der Grundstücke und Gebäude Energiekosten Verbrauchsgebühren (Wasser,Kanal,Müll) Versicherungen Wartungsverträge Reinigung	65.000	65.000	55.556,18	FB 31	164000
.5500	Haltung von Fahrzeugen Rasentraktor	3.000	1.000	0,00	FB 31	
.5700	Lehr- und Unterrichtsmittel	1.500	1.500	719,83	FB 12	020000
.5720	Lernmittel (nicht zuschussfähig)	1.000	1.000	750,28	FB 12	021000
.5770	Lernmittel staatlich gefördert (Grundschulen) Bücher f. Grundschüler	1.500	1.500	2.618,53	FB 12	022000
.5900	Sonstige Sachausgaben (Schul- veranstaltungen, Schwimmunterricht)	20.000	15.000	13.978,83	FB 12	
.5901	Sonstige Sachausgaben Mittagsbetreuung ASB Mittagsbetreuung	3.000	3.000	2.411,49	FB 12	157000
.5902	Sonstige Sachausgaben Mittagessen und Getränke	20.000	20.000	19.739,54	FB 12	
.5903	Sonstige Sachausgaben Mittagsbetreuung Personalkosten Mittagsbetreuung durch ASB	145.000	147.500	116.520,93	FB 12	
.6320	Aufwendungen für Datenverarbeitung	3.500	3.000	3.325,68	FB 12	
.6400	Steuern und Versicherungen	200	200	138,59	FB 20	
.6422	Vorsteuer	0	0	0,00	FB 20	
.6500	Bürobedarf	1.500	1.500	1.164,85	FB 12	023000
.6510	Bücher und Zeitschriften	1.000	500	183,15	FB 12	

Gemeinde34 Gemeinde Nersingen

Einzelplan2 Schulen

Abschnitt21 Grund- und Hauptschulen

U-Abschnitt211 Grundschulen

Haushaltsstelle		Haushaltsansatz		Ergebnis der Jahresrechnung	Erläuterungen
Nr.	Bezeichnung	2025	2024	2023	Sonst. Amt DVM Vermerk
		EUR	EUR	EUR	
1	2	3	4	5	6
.6520	Post- und Fernmeldegebühren	800	800	745,03	FB 12
.6521	Post- und Fernmeldegebühren	200	200	145,65	FB 12
	Mittagsbetreuung				
.6540	Dienstreisen	100	100	0,00	FB 12
.6550	Sachverständigen-, Gerichts- und ähnliche Kosten	0	0	211,82	FB 31
.6620	Vermischte Ausgaben	200	200	209,85	FB 12
	Ausgaben	313.600	330.600	281.526,71	
	Maßnahme 002 Zu-/Überschuss	-245.000	-263.000	-217.393,83	
.003.	Grundschule Straß				
	Einnahmen				
.1100	Benutzungsgebühren und ähnliche Entgelte	76.000	70.000	69.330,64	FB 12
	Mittagsbetreuung				
.1300	Einnahmen aus Verkauf	7.500	4.000	965,73	FB 12
	Erstattung Kopiergeld, Hauswirtschaftsgeld und Werkmaterial				
.1400	Mieten und Pachten	1.500	1.500	0,00	FB 20
	Turnhallenbenutzung				
.1500	Sonstige Verwaltungs- und Betriebs- einnahmen	500	500	3.204,83	FB 12
.1580	Vermischte Einnahmen	500	500	0,00	FB 12
.1592	Umsatzsteuer	0	0	0,00	FB 20
.1710	Zuweisungen für lfd. Zwecke vom Land	46.000	50.000	43.161,00	FB 12
	Staatszuschuss für Mittagsbetreuung und Lemmittelfreiheit				
	Einnahmen	132.000	126.500	116.662,20	
	Ausgaben				
.4000	Aufwendungen für ehrenamtliche Tätigkeit	500	500	0,00	FB 10
.4140	Entgelt für tariflich Beschäftigte	91.000	115.000	119.967,97	FB 10
.4340	Versorgungskassenbeiträge Beschäftigte	7.000	9.000	9.168,38	FB 10
.4440	Sozialversicherungsbeiträge Beschäftigte	21.000	22.000	24.487,72	FB 10
.4500	Beihilfen, Unterstützungen u.ä.	400	400	0,00	FB 10
.4600	Personalnebenausgaben	100	100	0,00	FB 10
.5000	Gebäude- und Grundstücksunterhalt	145.000	130.000	98.231,61	FB 31
	Siehe Anhang 2 (Seite 98)				
.5200	Geräte, Ausstattungs- und Ausrüstungsgegenstände	10.000	6.000	27.940,16	FB 12
	Allgemeines 4.000 €				
	Lehrertablets 3.000 €				
	Sportausstattung 2.000 €				
	Ausstattung Curer Modell 1.000 €				
.5201	Geräte, Ausstattungs- und Ausrüstungsgegenstände Hausmeister	2.000	2.000	1.854,36	FB 31
.5330	Mieten, Leasing und Wartung für Zweckausstattung (Kopiergeräte)	700	700	508,41	FB 12
.5331	Mieten, Leasing und Wartung für Zweckausstattung (Telefonanlage)	500	500	394,79	FB 10

Gemeinde34 Gemeinde Nersingen

Einzelplan2 Schulen

Abschnitt21 Grund- und Hauptschulen

U-Abschnitt211 Grundschulen

Haushaltsstelle		Haushaltsansatz		Ergebnis der Jahresrechnung	Erläuterungen
Nr.	Bezeichnung	2025	2024	2023	Sonst. Amt DVM Vermerk
		EUR	EUR	EUR	
1	2	3	4	5	6
.5400	Bewirtschaftung der Grundstücke und Gebäude <i>Heiz- und Stromkosten, Putzmittel, Gebäudeversicherung, Verbrauchsgebühren</i>	135.000	125.000	143.876,82	FB 31
.5500	Haltung von Fahrzeugen	1.000	1.000	768,61	FB 31
.5700	Lehr- und Unterrichtsmittel	2.000	2.000	870,95	FB 12
.5720	Lernmittel (nicht zuschussfähig)	3.000	4.000	4.578,76	FB 12
.5770	Lernmittel staatlich gefördert (Grundschulen) <i>Bücher</i>	6.000	3.000	0,00	FB 12
.5900	Sonstige Sachausgaben <i>Benutzung Schulverkehrsanlage incl. Fahrtkosten, Schullandheimaufenthalte, Projektwoche, Wintersporttag, Unterstützung "Gütesiegel Demokratie"</i>	11.500	12.500	11.184,91	FB 12
.5901	Sonstige Sachausgaben Mittagsbetreuung	6.000	7.000	3.372,88	FB 12
.5902	Sonstige Sachausgaben Mittagsbetreuung Mittagessen und Getränke	30.000	30.000	28.209,07	FB 12
.5903	Sonstige Sachausgaben Mittagsbetreuung Personalkosten <i>Mittagsbetreuung durch ASB</i>	123.000	123.000	123.592,86	FB 12
.5904	Sonstige Sachsausgaben Jugendsozialarbeit	40.000	35.000	29.127,10	FB 12
.6320	Aufwendungen für Datenverarbeitung	3.000	2.700	1.784,25	FB 12
.6400	Steuern und Versicherungen	500	500	522,52	FB 20
.6422	Vorsteuer	0	0	0,00	FB 20
.6500	Bürobedarf	3.800	3.300	3.998,47	FB 12
.6510	Bücher und Zeitschriften	1.200	1.000	1.098,78	FB 12
.6520	Post- und Fernmeldegebühren	1.000	1.000	853,05	FB 12
.6521	Post- und Fernmeldegebühren Mittagsbetreuung	200	200	103,53	FB 12
.6530	Öffentliche Bekanntmachungen	100	100	0,00	FB 12
.6540	Dienstreisen	100	100	0,00	FB 12
.6550	Sachverständigen-, Gerichts- und ähnliche Kosten	100	100	0,00	FB 20
.6580	Sonstige Geschäftsausgaben (Kranzspenden und dgl.)	200	200	0,00	FB 12
.6610	Mitgliedsbeiträge an Verbände, Vereine und dgl.	100	100	0,00	FB 12
.6620	Vermischte Ausgaben	500	500	1.002,97	FB 12
Ausgaben		646.500	638.500	637.498,93	
Maßnahme 003 Zu-/Überschuss		-514.500	-512.000	-520.836,73	
Einnahmen		442.700	423.000	381.462,19	
Ausgaben		1.842.800	1.732.300	1.667.783,79	
UAB 211 Zu-/Überschuss		-1.400.100	-1.309.300	-1.286.321,60	

Gemeinde34 Gemeinde Nersingen

Einzelplan2 Schulen

Abschnitt21 Grund- und Hauptschulen

U-Abschnitt213 Anton-Miller Mittelschule

Haushaltsstelle		Haushaltsansatz		Ergebnis der Jahresrechnung	Erläuterungen
Nr.	Bezeichnung	2025	2024	2023	Sonst. Amt DVM Vermerk
		EUR	EUR	EUR	
1	2	3	4	5	6
	Einnahmen				
.1100	Benutzungsgebühren und ähnliche Entgelte	14.000	16.000	13.550,73	FB 12
.1300	Einnahmen aus Verkauf von beweglichen Sachen (nicht Anlagevermögen) <i>Erstattung Kopiergeld, Hauswirtschaftsgeld und Werkmaterial</i>	8.500	5.500	2.679,85	FB 12
.1400	Mieten und Pachten	0	0	0,00	FB 20
.1500	Sonstige Verwaltungs- und Betriebseinnahmen	4.000	800	5.046,60	FB 12
.1592	Umsatzsteuer	0	0	0,00	FB 20
.1710	Zuweisungen und Zuschüsse für laufende Zwecke vom Land <i>Staatszuschuss Lernmittelfreiheit</i>	3.500	3.200	8.745,00	FB 12
	Einnahmen	30.000	25.500	30.022,18	
	Ausgaben				
.4140	Entgelt für tariflich Beschäftigte	12.000	27.000	28.095,90	FB 10
.4340	Versorgungskassenbeiträge Beschäftigte	1.000	2.500	2.188,84	FB 10
.4440	Sozialversicherungsbeiträge Beschäftigte	3.000	6.000	5.718,85	FB 10
.4600	Personalnebenausgaben	100	100	0,00	FB 10
.5000	Gebäude- und Grundstücksunterhalt <i>siehe Anhang 2 (Seite 98)</i>	145.000	120.000	109.863,26	FB 31
.5200	Geräte, Ausstattungs- und Ausrüstungsgegenstände <i>Allgemeines 6.500 € Lehrertablets 3.000 € Schülertablets 3.000 € Sportausstattung 2.000 € Entsorgung Chemielabor 1.500 €</i>	16.000	8.500	29.651,42	FB 12
.5201	Geräte, Ausstattungs- und Ausrüstungsgegenstände Hausmeister	3.000	2.000	2.035,99	FB 31
.5330	Mieten, Leasing und Wartung für Zweckausstattung (Kopiergeräte)	700	700	559,67	FB 12
.5331	Mieten, Leasing und Wartung für Zweckausstattung (Telefonanlage)	0	0	434,64	FB 31
.5400	Bewirtschaftung der Grundstücke und Gebäude <i>Heiz- und Stromkosten, Putzmittel, Gebäudeversicherung, Verbrauchsgebühren</i>	170.000	150.000	158.396,63	FB 31
.5500	Haltung von Fahrzeugen	2.000	1.000	841,29	FB 31
.5700	Lehr- und Unterrichtsmittel	2.000	2.000	118,43	FB 12
.5720	Lernmittel (nicht zuschussfähig)	9.000	10.000	11.368,27	FB 12
.5780	Lernmittel staatlich gefördert (Mittelschulen) <i>Bücher</i>	4.000	4.000	3.160,73	FB 12
.5900	Sonstige Sachausgaben	11.500	12.500	6.181,84	FB 12

Gemeinde34 Gemeinde Nersingen

Einzelplan2 Schulen

Abschnitt21 Grund- und Hauptschulen

U-Abschnitt213 Anton-Miller Mittelschule

Haushaltsstelle		Haushaltsansatz		Ergebnis der Jahresrechnung	Erläuterungen
Nr.	Bezeichnung	2025	2024	2023	Sonst. Amt DVM Vermerk
		EUR	EUR	EUR	
1	2	3	4	5	6
.5901	Sonstige Sachausgaben	2.000	4.000	874,70	FB 12
	Offene Ganztagsbetreuung				
.5902	Sonstige Sachausgaben	41.000	48.000	37.256,09	FB 12
	offene Ganztagsbetreuung				
	Mittagessen und Personalkosten				
.5903	Sonstige Sachausgaben	42.000	35.000	29.196,98	FB 12
	Schulsozialarbeit				
.6320	Aufwendungen für Datenverarbeitung	4.000	3.000	1.642,90	FB 12
.6400	Steuern und Versicherungen	600	600	575,24	FB 12
.6422	Vorsteuer	0	0	0,00	FB 20
.6500	Bürobedarf	3.800	4.300	4.829,79	FB 12
.6510	Bücher und Zeitschriften	1.600	1.500	1.437,33	FB 12
.6520	Post- und Fernmeldegebühren	1.200	1.000	928,31	FB 12
.6530	Öffentliche Bekanntmachungen	100	100	0,00	FB 12
.6540	Dienstreisen	100	100	0,00	FB 12
.6550	Sachverständigen-, Gerichts- und ähnliche Kosten	100	100	0,00	FB 12
.6580	Sonstige Geschäftsausgaben	500	500	0,00	FB 12
.6610	Mitgliedsbeiträge an Verbände, Vereine und dgl.	100	100	0,00	FB 12
.6620	Vermischte Ausgaben	1.500	1.500	1.634,27	FB 12
.6720	Erstattung von Ausgaben des VWHH an Gemeinden (Gastschulbeiträge)	3.000	3.000	0,00	FB 12
	Ausgaben	480.900	449.100	436.991,37	
	UAB 213 Zu-/Überschuss	-450.900	-423.600	-406.969,19	

Gemeinde 34 Gemeinde Nersingen
Einzelplan 2 Schulen
Abschnitt 21 Grund- und Hauptschulen
U-Abschnitt 215 Grund- und Hauptschulen

Haushaltsstelle		Haushaltsansatz		Ergebnis der Jahresrechnung	Erläuterungen	
Nr.	Bezeichnung	2025	2024	2023	Sonst.	
		EUR	EUR	EUR	Amt	DVM Vermerk
1	2	3	4	5	6	
.003.	Grund- und Mittelschule Straß					
	Einnahmen					
.1400	Mieten und Pachten	15.000	15.000	0,00	FB 20	024000
	(Schulgebäude, Turnhallen, Schulsport)					
	Einnahmen	15.000	15.000	0,00		
	Ausgaben					
	Ausgaben	0	0	0,00		
	Maßnahme 003 Zu-/Überschuss	15.000	15.000	0,00		
	Einnahmen	15.000	15.000	0,00		
	Ausgaben	0	0	0,00		
	UAB 215 Zu-/Überschuss	15.000	15.000	0,00		

Gemeinde 34 Gemeinde Nersingen
Einzelplan 2 Schulen
Abschnitt 21 Grund- und Hauptschulen
U-Abschnitt 216 Schulformunabhängige Orientierungsstufe

Haushaltsstelle		Haushaltsansatz		Ergebnis der Jahresrechnung	Erläuterungen
Nr.	Bezeichnung	2025	2024	2023	Sonst. Amt DVM Vermerk
		EUR	EUR	EUR	
1	2	3	4	5	6
.6710	Einnahmen				
	Einnahmen	0	0	0,00	
	Ausgaben				
	Erstattung von Ausgaben des Verwaltungs- haushalts vom Land	15.900	13.500	13.406,00	FB 12
	<i>Kommunale Mitfinanzierung für die offene Ganztagschule</i>				
	Ausgaben	15.900	13.500	13.406,00	
	UAB 216 Zu-/Überschuss	-15.900	-13.500	-13.406,00	
	Einnahmen	487.700	463.500	411.484,37	
	Ausgaben	2.339.600	2.194.900	2.118.181,16	
	AB 21 Zu-/Überschuss	-1.851.900	-1.731.400	-1.706.696,79	

Gemeinde 34 Gemeinde Nersingen
Einzelplan 2 Schulen
Abschnitt 29 Schülerbeförderung
U-Abschnitt 290 Schülerbeförderung

Haushaltsstelle		Haushaltsansatz		Ergebnis der Jahresrechnung	Erläuterungen
Nr.	Bezeichnung	2025	2024	2023	Sonst. Amt DVM Vermerk
		EUR	EUR	EUR	
1	2	3	4	5	6
	Einnahmen				
.1500	Sonstige Verwaltungs- und Betriebseinnahmen (Schulbusse)	100	100	0,00	FB 12
.1592	Umsatzsteuer	0	0	0,00	FB 20
.1710	Zuweisungen für laufende Zwecke vom Land	95.300	94.500	76.977,00	FB 12
	Einnahmen	95.400	94.600	76.977,00	
	Ausgaben				
.4140	Entgelt für tariflich Beschäftigte	4.500	0	4.365,02	FB 10
.4340	Versorgungskassenbeiträge Beschäftigte	400	0	349,40	FB 10
.4440	Sozialversicherungsbeiträge Beschäftigte	900	0	873,55	FB 10
.5500	Unterhalt Buswartehäuser	900	900	929,30	FB 20
.6390	Kosten der Schülerbeförderung	155.000	130.000	129.847,09	FB 12
.6422	Vorsteuer	0	0	0,00	FB 20
	Ausgaben	161.700	130.900	136.364,36	
	UAB 290 Zu-/Überschuss	-66.300	-36.300	-59.387,36	

Gemeinde 34 Gemeinde Nersingen
Einzelplan 2 Schulen
Abschnitt 29 Schülerbeförderung
U-Abschnitt 295 Sonstige schulische Aufgaben

Haushaltsstelle		Haushaltsansatz		Ergebnis der Jahresrechnung	Erläuterungen
Nr.	Bezeichnung	2025	2024	2023	Sonst. Amt DVM Vermerk
		EUR	EUR	EUR	
1	2	3	4	5	6
.6400	Einnahmen				
		0	0	0,00	
	Ausgaben				
	Steuern und Versicherungen	60.000	52.000	49.686,00	FB 20
	Ausgaben	60.000	52.000	49.686,00	
	UAB 295 Zu-/Überschuss	-60.000	-52.000	-49.686,00	
	Einnahmen	95.400	94.600	76.977,00	
	Ausgaben	221.700	182.900	186.050,36	
	AB 29 Zu-/Überschuss	-126.300	-88.300	-109.073,36	
	Einnahmen	583.100	558.100	488.461,37	
	Ausgaben	2.561.300	2.377.800	2.304.231,52	
	EP 2 Zu-/Überschuss	-1.978.200	-1.819.700	-1.815.770,15	

Gemeinde 34 Gemeinde Nersingen
Einzelplan 3 Wissenschaft, Forschung, Kulturpflege
Abschnitt 33 Theater, Konzerte, Musikpflege
U-Abschnitt 332 Musikpflege

Haushaltsstelle		Haushaltsansatz		Ergebnis der Jahresrechnung	Erläuterungen	
Nr.	Bezeichnung	2025	2024	2023	Sonst.	
		EUR	EUR	EUR	Amt	DVM Vermerk
1	2	3	4	5	6	
.7000	Einnahmen					
		0	0	0,00		
	Ausgaben					
	Zuschüsse für laufende Zwecke an Musikvereine	1.800	1.500	1.200,90	FB 12	026000
	<i>Benutzung der Gemeindehalle</i>					
	<i>Gesangsverein Nersingen 150 €</i>					
	<i>Musikverein Nersingen 300 €</i>					
	<i>Jugendkapelle Nersingen 550 €</i>					
	<i>Musikverein Fahlheim 500 €</i>					
	Ausgaben	1.800	1.500	1.200,90		
	UAB 332 Zu-/Überschuss	-1.800	-1.500	-1.200,90		

Gemeinde 34 Gemeinde Nersingen
Einzelplan 3 Wissenschaft, Forschung, Kulturpflege
Abschnitt 33 Theater, Konzerte, Musikpflege
U-Abschnitt 333 Musikschule

Haushaltsstelle		Haushaltsansatz		Ergebnis der Jahresrechnung	Erläuterungen
Nr.	Bezeichnung	2025	2024	2023	Sonst. Amt DVM Vermerk
		EUR	EUR	EUR	
1	2	3	4	5	6
.7000	Einnahmen				
	Einnahmen	0	0	0,00	
	Ausgaben				
	Zuschüsse für laufende Zwecke an Musikschulen	150.000	150.000	137.000,00	FB 12
	Personalkostenzuschuss				
	Ausgaben	150.000	150.000	137.000,00	
	UAB 333 Zu-/Überschuss	-150.000	-150.000	-137.000,00	
	Einnahmen	0	0	0,00	
	Ausgaben	151.800	151.500	138.200,90	
	AB 33 Zu-/Überschuss	-151.800	-151.500	-138.200,90	

Gemeinde34 Gemeinde Nersingen

Einzelplan3 Wissenschaft, Forschung, Kulturpflege

Abschnitt34 Heimat- und sonstige Kunstpflege

U-Abschnitt340 Heimat- und sonstige Kunstpflege, Brauchtum

Haushaltsstelle		Haushaltsansatz		Ergebnis der Jahresrechnung	Erläuterungen	
Nr.	Bezeichnung	2025	2024	2023	Sonst.	
		EUR	EUR	EUR	Amt	DVM Vermerk
1	2	3	4	5	6	
	Einnahmen					
.1100	Benutzungsgebühren (City-Mobil)	4.000	4.000	292,20	FB 12	
.1300	Einnahmen aus Verkauf von beweglichen Sachen (nicht Anlagevermögen)	100	100	50,00	FB 12	126000
.1500	Sonstige Verwaltungs- und Betriebseinnahmen	0	0	2.478,04	FB 12	
.1501	Vermischte Einnahmen	0	10.000	-----	FB 10	
.1592	Umsatzsteuer	0	0	0,00	FB 20	
	Einnahmen	4.100	14.100	2.820,24		
	Ausgaben					
.5000	Gebäude- und Grundstücksunterhalt (Brunnen und dgl.) <i>Brunnenunterhalt</i>	8.000	8.000	8.027,48	FB 30	028000
.5500	Haltung von Fahrzeugen (City-Mobil)	10.000	5.000	4.715,63	FB 31	
.5501	Haltung von Fahrzeugen (KFZ-Steuer, Versicherung Geschirrmobil)	500	500	114,12	FB 20	033000
.6300	Weitere Verwaltungs- und Betriebsausgaben	1.500	1.500	2.329,23	FB 12	
.6302	Aufwendungen für Städtepartnerschaft	5.000	9.500	9.655,37	FB 10	
.6422	Vorsteuer	0	0	0,00	FB 20	
.6610	Mitgliedsbeiträge an Verbände, Vereine und dgl.	300	300	202,00	FB 12	
.7170	Zuschüsse für laufende Zwecke <i>Benutzung der Gemeindehalle</i> <i>Büttelzunft Nersingen 500 €</i> <i>Jugendförderung Büttelzunft 300 €</i> <i>Jugendförd. Schützenvereine 300 €</i>	1.400	1.100	705,28	FB 12	030000
	Ausgaben	26.700	25.900	25.749,11		
	UAB 340 Zu-/Überschuss	-22.600	-11.800	-22.928,87		
	Einnahmen	4.100	14.100	2.820,24		
	Ausgaben	26.700	25.900	25.749,11		
	AB 34 Zu-/Überschuss	-22.600	-11.800	-22.928,87		

Gemeinde 34 Gemeinde Nersingen
Einzelplan 3 Wissenschaft, Forschung, Kulturpflege
Abschnitt 35 Volksbildung, Volkshochschulen
U-Abschnitt 350 Volksbildung, Volkshochschulen

Haushaltsstelle		Haushaltsansatz		Ergebnis der Jahresrechnung	Erläuterungen
Nr.	Bezeichnung	2025	2024	2023	Sonst. Amt DVM Vermerk
		EUR	EUR	EUR	
1	2	3	4	5	6
.6610	Einnahmen				
		0	0	0,00	
	Ausgaben				
	Mitgliedsbeiträge an Verbände, Vereine und dgl. (VHS)	12.500	12.500	11.983,75	FB 12
	Ausgaben	12.500	12.500	11.983,75	
	UAB 350 Zu-/Überschuss	-12.500	-12.500	-11.983,75	

Gemeinde34 Gemeinde Nersingen

Einzelplan3 Wissenschaft, Forschung, Kulturpflege

Abschnitt35 Volksbildung, Volkshochschulen

U-Abschnitt352 Öffentliche Büchereien

Haushaltsstelle		Haushaltsansatz		Ergebnis der Jahresrechnung	Erläuterungen
Nr.	Bezeichnung	2025	2024	2023	Sonst. Amt DVM Vermerk
		EUR	EUR	EUR	
1	2	3	4	5	6
	Einnahmen				
.1100	Benutzungsgebühren und ähnliche Entgelte	800	500	665,00	FB 10 K2
.1300	Einnahmen aus Verkauf	1.000	500	838,62	FB 10
.1500	Sonstige Verwaltungs- und Betriebseinnahmen	100	100	30,99	FB 10
.1592	Umsatzsteuer	0	0	0,00	FB 20
.1710	Zuweisungen und Zuschüsse für laufende Zwecke vom Land	0	0	0,00	FB 10
	Einnahmen	1.900	1.100	1.534,61	
	Ausgaben				
.4000	Entschädigung für ehrenamtliche Tätigkeit	1.000	----	----	FB 10
.4100	Beamtenbezüge	35.000	35.000	31.056,37	FB 10
.4110	Versorgungsrücklage aktive Beamte	0	0	0,00	FB 10
.4140	Entgelt für tariflich Beschäftigte	26.000	25.000	20.218,06	FB 10
.4300	Versorgungskassenbeiträge Beamte	12.000	11.000	11.557,94	FB 10
.4340	Versorgungskassenbeiträge Beschäftigte	2.000	3.000	1.953,56	FB 10
.4440	Sozialversicherungsbeiträge Beschäftigte	6.000	5.000	4.191,27	FB 10
.4500	Beihilfen, Unterstützungen u.ä.	6.500	6.500	7.254,40	FB 10
.5200	Geräte, Ausstattungs- und Ausrüstungsgegenstände	2.000	2.000	784,51	FB 10
.5330	Miete, Leasing und Wartung für Zweckausstattung	7.500	6.900	6.777,14	FB 10
.5620	Aus- und Fortbildung, Umschulung	400	400	111,30	FB 10
.6070	Erwerb und Unterhalt von Büchern, Zeitschriften und dgl.	15.000	12.000	13.173,53	FB 10
.6422	Vorsteuer	0	0	0,00	FB 20
.6520	Post- und Fernmeldegebühren	100	200	85,00	FB 10
.6540	Dienstreisen	100	100	0,00	FB 10
.6610	Mitgliedsbeiträge an Verbände, Vereine und dgl.	0	0	0,00	FB 10
.6620	Vermischte Ausgaben	2.000	2.000	1.886,51	FB 10
	Ausgaben	115.600	109.100	99.049,59	
	UAB 352 Zu-/Überschuss	-113.700	-108.000	-97.514,98	
	Einnahmen	1.900	1.100	1.534,61	
	Ausgaben	128.100	121.600	111.033,34	
	AB 35 Zu-/Überschuss	-126.200	-120.500	-109.498,73	

Gemeinde34 Gemeinde Nersingen

Einzelplan3 Wissenschaft, Forschung, Kulturpflege

Abschnitt36 Heimatpflege

U-Abschnitt360 Heimatpflege

Haushaltsstelle		Haushaltsansatz		Ergebnis der Jahresrechnung	Erläuterungen	
Nr.	Bezeichnung	2025	2024	2023	Sonst.	
		EUR	EUR	EUR	Amt	DVM Vermerk
1	2	3	4	5	6	
	Einnahmen					
.1100	Benutzungsgebühren (Konzerte)	4.000	4.000	6.961,00	FB 12	
.1300	Einnahmen aus Verkauf von beweglichen Sachen (nicht Anlagevermögen)	100	100	0,00	FB 12	
.1500	Sonstige Verwaltungs- und Betriebseinnahmen	0	0	-----	FB 12	
.1592	Umsatzsteuer	0	0	0,00	FB 20	
	Einnahmen	4.100	4.100	6.961,00		
	Ausgaben					
.4000	Aufwendungen für ehrenamtliche Tätigkeit <i>Entschädigung für Agenda-Beauftragten</i>	1.200	1.200	1.200,00	FB 10	027000
.6422	Vorsteuer	0	0	0,00	FB 20	
.6550	Sachverständigen-, Gerichts- und ähnliche Kosten Naturschutz und Landschaftspflege <i>Agenda-Prozess</i>	10.000	10.000	4.170,76	FB 12	029000
.6620	Vermischte Ausgaben (Konzerte)	1.000	2.000	8.778,43	FB 12	
	Ausgaben	12.200	13.200	14.149,19		
	Zu-/Überschuss	-8.100	-9.100	-7.188,19		
.001.	Naturschutz, Landschaftspflege					
	Einnahmen					
	Einnahmen	0	0	0,00		
	Ausgaben					
.5000	Naturschutz, Landschaftspflege, Bauliche Anlagen allgemein	3.500	2.000	314,01	FB 30	
.5100	Naturschutz, Landschaftspflege Unbewegliches Vermögen Netz allgemein <i>Unterhalt Wanderwege, Nordic Walking, Baumlehrpfad</i> <i>Ausgleichsflächenpflege</i> <i>Pflanzaktion Obstbäume</i> <i>Walddputzete</i>	5.000	9.000	1.157,63	FB 30	
	Ausgaben	8.500	11.000	1.471,64		
	Maßnahme 001 Zu-/Überschuss	-8.500	-11.000	-1.471,64		
	Einnahmen	4.100	4.100	6.961,00		
	Ausgaben	20.700	24.200	15.620,83		
	UAB 360 Zu-/Überschuss	-16.600	-20.100	-8.659,83		

Gemeinde 34 Gemeinde Nersingen
Einzelplan 3 Wissenschaft, Forschung, Kulturpflege
Abschnitt 36 Heimatpflege
U-Abschnitt 365 Denkmalschutz

Haushaltsstelle		Haushaltsansatz		Ergebnis der Jahresrechnung	Erläuterungen
Nr.	Bezeichnung	2025	2024	2023	Sonst. Amt DVM Vermerk
		EUR	EUR	EUR	
1	2	3	4	5	6
.7110	Einnahmen	0	0	0,00	FB 32
	Ausgaben				
	Beiträge an den Entschädigungsfond für Denkmalpflege	8.500	8.000	8.400,00	
	Ausgaben	8.500	8.000	8.400,00	
	UAB 365 Zu-/Überschuss	-8.500	-8.000	-8.400,00	
	Einnahmen	4.100	4.100	6.961,00	
	Ausgaben	29.200	32.200	24.020,83	
	AB 36 Zu-/Überschuss	-25.100	-28.100	-17.059,83	

Gemeinde 34 Gemeinde Nersingen
Einzelplan 3 Wissenschaft, Forschung, Kulturpflege
Abschnitt 37 Kirchen
U-Abschnitt 370 Kirchen

Haushaltsstelle		Haushaltsansatz		Ergebnis der Jahresrechnung	Erläuterungen
Nr.	Bezeichnung	2025	2024	2023	Sonst. Amt DVM Vermerk
		EUR	EUR	EUR	
1	2	3	4	5	6
.7170	Einnahmen				
		0	0	0,00	
	Ausgaben				
	Zuschüsse für laufende Zwecke an Kirchen	900	1.000	1.012,99	FB 12
	Ausgaben	900	1.000	1.012,99	
	UAB 370 Zu-/Überschuss	-900	-1.000	-1.012,99	
	Einnahmen	0	0	0,00	
	Ausgaben	900	1.000	1.012,99	
	AB 37 Zu-/Überschuss	-900	-1.000	-1.012,99	
	Einnahmen	10.100	19.300	11.315,85	
	Ausgaben	336.700	332.200	300.017,17	
	EP 3 Zu-/Überschuss	-326.600	-312.900	-288.701,32	

Gemeinde34 Gemeinde Nersingen

Einzelplan4 Soziale Sicherung

Abschnitt46 Einrichtungen der Jugendarbeit Spielplätze und dgl.

U-Abschnitt460 Einrichtungen der Jugendarbeit Spielplätze und dgl.

Haushaltsstelle		Haushaltsansatz		Ergebnis der Jahresrechnung	Erläuterungen
Nr.	Bezeichnung	2025	2024	2023	Sonst. Amt DVM Vermerk
		EUR	EUR	EUR	
1	2	3	4	5	6
	Einnahmen				
.1100	Benutzungsgebühren und ähnliche Entgelte	30.000	18.000	20.225,00	FB 12
.1592	Umsatzsteuer	0	0	0,00	FB 20
.1720	Zuweisungen für laufende Zwecke von Gemeinden und Gemeindeverbänden	1.100	1.100	0,00	FB 12
.1770	Zuweisungen und Zuschüsse für laufende Zwecke	200	200	0,00	FB 12
	Einnahmen	31.300	19.300	20.225,00	
	Ausgaben				
.4140	Entgelt für tariflich Beschäftigte	28.000	36.000	20.808,18	FB 10
.4340	Versorgungskassenbeiträge Beschäftigte	2.500	3.000	1.748,09	FB 10
.4440	Sozialversicherungsbeiträge Beschäftigte	6.000	8.000	4.116,27	FB 10
.4500	Beihilfen, Unterstützungen u.ä.	100	100	0,00	FB 10
.5000	Gebäude- und Grundstücksunterhalt Zufahrten, Wege, Pausen- und Spielplätze Zufahrten, Wege, Pausen- und Spielplätze	8.000	1.000	6.568,82	FB 33113000
.5100	Unterhalt des sonstigen unbeweglichen Vermögens Diverse Zaunerneuerungen	25.000	18.000	20.967,57	FB 33031000
.5200	Gerät, Ausstattungs- und Ausstattungsgegenstände	1.000	16.000	1.644,04	FB 33
.5400	Bewirtschaftung der Grundstücke und Gebäude	7.000	2.500	5.657,41	FB 33
.5600	Dienst- und Schutzkleidung, persönliche Ausstattungsgegenstände	500	500	0,00	FB 33
.6300	Weitere Verwaltungs- und Betriebsausg.	35.000	30.000	34.041,92	FB 12000000
.6310	Jugendtreff - Weitere Verwaltungs- und Betriebsausgaben	500	500	0,00	FB 12
.6422	Vorsteuer	0	0	0,00	FB 20
.7001	Zuschüsse für laufende Zwecke an Wohlfahrtsverbände und Dritte	500	500	182,96	FB 12
	Ausgaben	114.100	116.100	95.735,26	
	UAB 460 Zu-/Überschuss	-82.800	-96.800	-75.510,26	

Gemeinde
Einzelplan
Abschnitt
U-Abschnitt

34 Gemeinde Nersingen
4 Soziale Sicherung
46 Einrichtungen der Jugendarbeit Spielplätze und dgl.
464 Kindergärten

Haushaltsstelle		Haushaltsansatz		Ergebnis der Jahresrechnung	Erläuterungen	
Nr.	Bezeichnung	2025	2024	2023	Sonst.	
		EUR	EUR	EUR	Amt	DVM Vermerk
1	2	3	4	5	6	
	Einnahmen					
.1300	Einnahmen aus Verkauf von beweglichen Sachen (nicht Anlagevermögen)	2.500	2.500	2.348,60	FB 10	
.1400	Mieteinnahmen	15.300	15.000	11.475,00	FB 10	
.1430	Ersätze für Nebenleistungen aus Miet- und Pachtverhältnissen	3.000	3.000	2.750,00	FB 10	
.1710	Zuweisungen und Zuschüsse für laufende Zwecke vom Land	2.000.000	1.800.000	1.745.358,97	FB 10	
	Einnahmen	2.020.800	1.820.500	1.761.932,57		
	Ausgaben					
.5000	Gebäude- und Grundstücksunterhalt <i>Kindergarten Leibi</i> <i>Unterhalt</i> 35.000 € <i>Elektroprüfung</i> 2.000 € <i>Kindergarten Straß</i> <i>Unterhalt</i> 35.000 € <i>Elektroprüfung</i> 2.000 €	74.000	97.500	58.733,03	FB 31	138000
.5200	Geräte, Ausstattungs- und Ausrüstungsgegenstände <i>Austausch Turmmatten, Sportgeräte</i>	2.000	10.000	13.217,97	FB 10	
.5300	Mieten und Pachten <i>Miete Großtagespflege</i> 13.800 € <i>Miete Waldkindergarten</i> 1.200 € <i>Miete Krippe Steinheim</i> 24.000 €	39.300	15.000	14.800,00	FB 10	
.5400	Bewirtschaftung der Grundstücke und Gebäude	33.000	30.000	22.344,84	FB 31	
.6320	Aufwendungen für Datenverarbeitung	500	500	52,67	FB 10	
.6400	Steuern und Versicherungen	900	800	756,04	FB 20	
.6422	Vorsteuer	0	0	0,00	FB 20	
.6550	Sachverständigen-, Gerichts- und ähnliche Kosten <i>Planungskosten Kindergarten Pfannenstiel</i>	0	70.000	0,00	FB 10	
.7000	Zuschüsse für laufende Zwecke an soziale oder ähnliche Einrichtungen <i>Personalkostenzuschüsse, Defizitausgleich und Gastkindregelungen</i>	2.300.000	1.800.000	2.155.064,33	FB 10	034000
.7003	Weiterleitung Staatszuschuss Kindertagesstätten	2.000.000	1.800.000	1.727.934,00	FB 10	
	Ausgaben	4.449.700	3.823.800	3.992.902,88		
	UAB 464 Zu-/Überschuss	-2.428.900	-2.003.300	-2.230.970,31		
	Einnahmen	2.052.100	1.839.800	1.782.157,57		
	Ausgaben	4.563.800	3.939.900	4.088.638,14		
	AB 46 Zu-/Überschuss	-2.511.700	-2.100.100	-2.306.480,57		

Gemeinde34 Gemeinde Nersingen

Einzelplan4 Soziale Sicherung

Abschnitt47 Förderung an Träger der Wohlfahrtspflege und Jugendhilfe

U-Abschnitt470 Förderung an Träger der Wohlfahrtspflege und Jugendhilfe

Haushaltsstelle		Haushaltsansatz		Ergebnis der Jahresrechnung	Erläuterungen	
Nr.	Bezeichnung	2025	2024	2023	Sonst.	
		EUR	EUR	EUR	Amt	DVM Vermerk
1	2	3	4	5	6	
	Einnahmen					
.1501	Vermischte Einnahmen	0	0	0,00	FB 12	
.1592	Umsatzsteuer	0	0	0,00	FB 20	
.1770	Zuweisungen und Zuschüsse für laufende Zwecke vom Land	100	100	0,00	FB 12	
	Einnahmen	100	100	0,00		
	Ausgaben					
.6300	Weitere Verwaltungs- und Betriebsausg. <i>Allgemeine Seniorenarbeit</i>	1.000	1.000	625,86	FB 12	143000
.6422	Vorsteuer	0	0	0,00	FB 20	
.6610	Mitgliedsbeiträge an Verbände, Vereine und dgl.	300	300	100,00	FB 12	
.6620	Mieten <i>Unterbringung Obdachlosenfamilien</i>	0	0	0,00	FB 11	
.7000	Zuschüsse für laufende Zwecke an soziale oder ähnliche Einrichtungen <i>Chance auf Bildung Kath. Dorfhelferinnen Seniorenclub geselliges Nersingen Arbeiterwohlfahrt Straß Diakonisches Werk Neu-Ulm Seniorenzentrum Nersingen Sozialstation Iller-Roth Hospiz Bärgchengruppe Nersingen</i>	17.500	30.500	14.428,00	FB 12	035000
.7002	Zuschüsse für laufende Zwecke an sonstige Verbände, Vereine	1.000	1.000	0,00	FB 11	
	Ausgaben	19.800	32.800	15.153,86		
	UAB 470 Zu-/Überschuss	-19.700	-32.700	-15.153,86		
	Einnahmen	100	100	0,00		
	Ausgaben	19.800	32.800	15.153,86		
	AB 47 Zu-/Überschuss	-19.700	-32.700	-15.153,86		
	Einnahmen	2.052.200	1.839.900	1.782.157,57		
	Ausgaben	4.583.600	3.972.700	4.103.792,00		
	EP 4 Zu-/Überschuss	-2.531.400	-2.132.800	-2.321.634,43		

Gemeinde 34 Gemeinde Nersingen
Einzelplan 5 Gesundheit, Sport, Erholung
Abschnitt 54 Sonstige Einrichtungen und Maßnahmen der Gesundheitspflege
U-Abschnitt 540 Sonstige Einrichtungen und Maßnahmen der Gesundheitspflege

Haushaltsstelle		Haushaltsansatz		Ergebnis der Jahresrechnung	Erläuterungen	
Nr.	Bezeichnung	2025	2024	2023	Sonst.	
		EUR	EUR	EUR	Amt	DVM Vermerk
1	2	3	4	5	6	
.6380	Einnahmen					
		0	0	0,00		
	Ausgaben					
	Förderung von Mutter und Kind (Mütterberatung, Windelsäcke)	4.000	4.000	4.058,40	FB 20	036000
	Abgabe von Windelsäcken					
	Ausgaben	4.000	4.000	4.058,40		
	UAB 540 Zu-/Überschuss	-4.000	-4.000	-4.058,40		
	Einnahmen	0	0	0,00		
	Ausgaben	4.000	4.000	4.058,40		
	AB 54 Zu-/Überschuss	-4.000	-4.000	-4.058,40		

Gemeinde 34 Gemeinde Nersingen
Einzelplan 5 Gesundheit, Sport, Erholung
Abschnitt 55 Förderung des Sports
U-Abschnitt 550 Förderung des Sports

Haushaltsstelle		Haushaltsansatz		Ergebnis der Jahresrechnung	Erläuterungen	
Nr.	Bezeichnung	2025	2024	2023	Sonst.	
		EUR	EUR	EUR	Amt	DVM Vermerk
1	2	3	4	5	6	
.1710	Einnahmen					
	Zuweisungen und Zuschüsse für laufende Zwecke	0	0	0,00	FB 12	
	Einnahmen	0	0	0,00		
.7000	Ausgaben					
	Zuschüsse für laufende Zwecke an	20.000	17.000	16.893,53	FB 12 037000	
	Turn- und Sportvereine					
	Benutzung der Turnhallen					
	Sportverein Nersingen 5.500 €					
	VfR Unterfahlheim 3.800 €					
	Fischereiverein Nersingen 200 €					
	Fußballclub Straß 4.000 €					
	Jugendförd., Übungsleiterzuschüsse und Hallenkosten					
	(auswärt. Turnhallen) 6.500 €					
Ausgaben		20.000	17.000	16.893,53		
UAB 550 Zu-/Überschuss		-20.000	-17.000	-16.893,53		
Einnahmen		0	0	0,00		
Ausgaben		20.000	17.000	16.893,53		
AB 55 Zu-/Überschuss		-20.000	-17.000	-16.893,53		

Gemeinde34 Gemeinde Nersingen

Einzelplan5 Gesundheit, Sport, Erholung

Abschnitt56 Eigene Sportstätten

U-Abschnitt560 Eigene Sportstätten

Haushaltsstelle		Haushaltsansatz		Ergebnis der Jahresrechnung	Erläuterungen
Nr.	Bezeichnung	2025	2024	2023	Sonst. Amt DVM Vermerk
		EUR	EUR	EUR	
1	2	3	4	5	6
	Einnahmen				
.1400	Mieten und Pachten	55.700	55.700	55.692,00	FB 20
.1430	Ersätze für Nebenleistungen aus Miet- u. Pachtverhältnissen	55.000	50.000	32.028,39	GL
	Einnahmen	110.700	105.700	87.720,39	
	Ausgaben				
.5200	Geräte, Ausstattungs- und Ausrüstungs- gegenstände, sonst. Gebrauchsgegenstände <i>Sporthalle "Im Riedle"</i>	500	1.000	1.616,13	GL
.5300	Mieten und Pachten <i>Sporthalle "Im Riedle"</i>	55.700	55.700	56.049,00	FB 31
.5400	Bewirtschaftung <i>Nebenkosten Sporthalle "Im Riedle"</i>	55.000	50.000	55.151,90	FB 31
.6520	Post- und Fernmeldegebühren	1.000	1.000	82,50	GL
	Ausgaben	112.200	107.700	112.899,53	
	UAB 560 Zu-/Überschuss	-1.500	-2.000	-25.179,14	
	Einnahmen	110.700	105.700	87.720,39	
	Ausgaben	112.200	107.700	112.899,53	
	AB 56 Zu-/Überschuss	-1.500	-2.000	-25.179,14	

Gemeinde 34 Gemeinde Nersingen
Einzelplan 5 Gesundheit, Sport, Erholung
Abschnitt 59 Sonstige Erholungseinrichtungen
U-Abschnitt 590 Sonstige Erholungseinrichtungen

Haushaltsstelle		Haushaltsansatz		Ergebnis der Jahresrechnung	Erläuterungen
Nr.	Bezeichnung	2025	2024	2023	Sonst. Amt DVM Vermerk
		EUR	EUR	EUR	
1	2	3	4	5	6
	Einnahmen				
		0	0	0,00	
	Ausgaben				
.6300	Weitere Verwaltungs- und Betriebsausg.	37.000	37.000	37.000,00	FB 20
.6610	Mitgliedsbeiträge an Verbände, Vereine und dgl.	2.500	2.500	2.442,80	FB 32
	Ausgaben	39.500	39.500	39.442,80	
	UAB 590 Zu-/Überschuss	-39.500	-39.500	-39.442,80	
	Einnahmen	0	0	0,00	
	Ausgaben	39.500	39.500	39.442,80	
	AB 59 Zu-/Überschuss	-39.500	-39.500	-39.442,80	
	Einnahmen	110.700	105.700	87.720,39	
	Ausgaben	175.700	168.200	173.294,26	
	EP 5 Zu-/Überschuss	-65.000	-62.500	-85.573,87	

Gemeinde34 Gemeinde Nersingen

Einzelplan6 Bau-, Wohnungswesen, Verkehr

Abschnitt60 Bau-, Wohnungswesen, Verkehr

U-Abschnitt600 Bauverwaltung

Haushaltsstelle		Haushaltsansatz		Ergebnis der Jahresrechnung	Erläuterungen
Nr.	Bezeichnung	2025	2024	2023	Sonst. Amt DVM Vermerk
		EUR	EUR	EUR	
1	2	3	4	5	6
	Einnahmen				
.1300	Einnahmen aus Verkauf von beweglichen Sachen(nicht Anlagevermögen)	0	0	0,00	FB 32
	Einnahmen	0	0	0,00	
	Ausgaben				
.4100	Beamtenbezüge	44.000	38.000	37.909,07	FB 10
.4110	Versorgungsrücklage aktive Beamte	0	0	0,00	FB 10
.4140	Entgelt für tariflich Beschäftigte	470.000	430.000	429.610,74	FB 10
.4300	Versorgungskassenbeiträge Beamte	13.000	8.000	13.999,08	FB 10
.4340	Versorgungskassenbeiträge Beschäftigte	40.000	35.000	33.418,00	FB 10
.4440	Sozialversicherungsbeiträge Beschäftigte	100.000	87.000	85.385,10	FB 10
.4500	Beihilfen, Unterstützungen u.ä.	4.500	4.500	3.690,24	FB 10
.5200	Geräte, Ausstattungs- und Ausrüstungsgegenstände	1.500	1.500	632,47	FB 32
.5330	Mieten für Maschinen und Geräte	1.000	500	687,02	FB 32
.5620	Aus- und Fortbildung, Umschulung	1.500	2.000	2.811,29	FB 32
.6320	Aufwendungen für Datenverarbeitung	25.000	22.500	19.427,36	FB 32123000
	GIS14.500 €				
	ALKIS4.000 €				
	Online-Bauplatzbewerbung500 €				
	RIB Software500 €				
	Zweckverband3.000 €				
	GIS-Luftbilder2.500 €				
.6422	Vorsteuer	0	0	0,00	FB 20
.6500	Bürobedarf	3.500	3.500	1.786,98	FB 32
	Plotter2.500 €				
	Sonstiges1.000 €				
.6510	Bücher und Zeitschriften	2.500	2.500	2.404,89	FB 32
.6540	Dienstreisen	200	100	112,46	FB 32
	Ausgaben	706.700	635.100	631.874,70	
	UAB 600 Zu-/Überschuss	-706.700	-635.100	-631.874,70	
	Einnahmen	0	0	0,00	
	Ausgaben	706.700	635.100	631.874,70	
	AB 60 Zu-/Überschuss	-706.700	-635.100	-631.874,70	

Gemeinde 34 Gemeinde Nersingen
Einzelplan 6 Bau-, Wohnungswesen, Verkehr
Abschnitt 61 Städtebaul. Planungen, Städtebauförderung, Vermessung
U-Abschnitt 610 Städtebaul. Planungen, Städtebaul. Bauförderung, Vermessung

Haushaltsstelle		Haushaltsansatz		Ergebnis der Jahresrechnung	Erläuterungen	
Nr.	Bezeichnung	2025	2024	2023	Sonst.	
		EUR	EUR	EUR	Amt	DVM Vermerk
1	2	3	4	5	6	
	Einnahmen					
.1000	Verwaltungsgebühren	1.200	3.000	2.545,00	FB 32	
.1500	Sonstige Verwaltungs- und Betriebeinnahmen	0	0	0,00	FB 32	
.1592	Umsatzsteuer	0	0	0,00	FB 20	
	Einnahmen	1.200	3.000	2.545,00		
	Ausgaben					
.6422	Vorsteuer	0	0	0,00	FB 20	
.6550	Sachverständigen-, Gerichts- und ähnliche Kosten	25.000	25.000	46.684,42	FB 32	038000
	Ausgaben	25.000	25.000	46.684,42		
	UAB 610 Zu-/Überschuss	-23.800	-22.000	-44.139,42		
	Einnahmen	1.200	3.000	2.545,00		
	Ausgaben	25.000	25.000	46.684,42		
	AB 61 Zu-/Überschuss	-23.800	-22.000	-44.139,42		

Gemeinde34 Gemeinde Nersingen

Einzelplan6 Bau-, Wohnungswesen, Verkehr

Abschnitt63 Gemeindestraßen, Wege, Brücken

U-Abschnitt630 Gemeindestraßen, Wege, Brücken

Haushaltsstelle		Haushaltsansatz		Ergebnis der Jahresrechnung	Erläuterungen	
Nr.	Bezeichnung	2025	2024	2023	Sonst.	
		EUR	EUR	EUR	Amt	DVM Vermerk
1	2	3	4	5	6	
	Einnahmen					
.1500	Sonstige Verwaltungs- und Betriebseinnahmen	500	500	476,60	FB 30	
.1592	Umsatzsteuer	0	0	0,00	FB 20	
.1710	Zuweisungen für laufende Zwecke vom Land	96.100	96.100	96.100,00	FB 20	
	Einnahmen	96.600	96.600	96.576,60		
	Ausgaben					
.4140	Entgelt für tariflich Beschäftigte	0	0	0,00	FB 11	
.4340	Versorgungskassenbeiträge Beschäftigte	0	0	0,00	FB 11	
.4440	Sozialversicherungsbeiträge Beschäftigte	0	0	0,00	FB 11	
.4500	Beihilfen, Unterstützungen u.ä.	0	0	0,00	FB 11	
.5100	Unterhalt des sonstigen unbeweglichen Vermögens <i>Siehe Anhang 3 (Seite 99)</i>	225.500	371.000	99.602,48	FB 30	039000
.5110	Straßenunterhalt (Fahrbahnmarkierungen)	4.500	4.500	1.387,83	FB 30	
.5120	Straßenunterhalt (Verkehrszeichen) <i>Verkehrszeichen</i>	20.000	22.000	11.009,08	FB 33	
.5130	Straßenunterhalt (Wege kiesen)	20.000	27.000	5.023,10	FB 30	
.5140	Straßenunterhalt (Grünpflege, Straßenbegleitgrün)	100.000	100.000	24.046,25	FB 30	
.5200	Geräte, Ausstattungs- und Ausrüstungsgegenstände	1.500	1.500	0,00	FB 30	
.5300	Mieten und Pachten	0	0	0,00	FB 30	
.5400	Bewirtschaftung der Grundstücke und Gebäude	4.500	4.500	3.223,86	FB 31	
.5500	Haltung von Fahrzeugen (Straßenunterhaltsfahrzeuge)	500	500	24,15	FB 30	
.5620	Aus- und Fortbildung, Umschulung	0	0	0,00	FB 30	
.6422	Vorsteuer	0	0	0,00	FB 20	
.6520	Post- und Fernmeldegebühren	----	0	0,00	FB 30	
.6540	Dienstreisen	0	0	0,00	FB 30	
.6550	Vergütungen an Dritte für die Erstellung von Bebauungesplänen, Analysen u.Ä. <i>Straßenzustandsanalyse</i>	26.000	0	0,00	FB 30	
.6790	Innere Verrechnung (Anteil Straßenentwässerung) <i>Gebühren für Straßenentwässerung</i> <i>Einnahme siehe HHst. 700.1690</i>	80.000	80.000	71.404,33	FB 20	040000

Gemeinde 34 Gemeinde Nersingen
Einzelplan 6 Bau-, Wohnungswesen, Verkehr
Abschnitt 63 Gemeindestraßen, Wege, Brücken
U-Abschnitt 630 Gemeindestraßen, Wege, Brücken

Haushaltsstelle		Haushaltsansatz		Ergebnis der Jahresrechnung	Erläuterungen	
Nr.	Bezeichnung	2025	2024	2023	Sonst.	
		EUR	EUR	EUR	Amt	DVM Vermerk
1	2	3	4	5	6	
.002.	Ausgaben	482.500	611.000	215.721,08		
	Zu-/Überschuss	-385.900	-514.400	-119.144,48		
	Bauhof					
	Einnahmen					
	Einnahmen	0	0	0,00		
	Ausgaben					
	.5000 Gebäude- und Grundstücksunterhalt	----	----	0,00	FB 33	000000
	.5200 Geräte, Ausstattungs- und Ausrüstungsgegenstände	----	----	0,00	FB 33	
	.5330 Zweckausstattung (Kopiergeräte etc.)	----	----	0,00	FB 33	
	.5400 Bewirtschaftung der Grundstücke und Gebäude	----	----	0,00	FB 33	
	Ausgaben	0	0	0,00		
	Maßnahme 002 Zu-/Überschuss	0	0	0,00		
	Einnahmen	96.600	96.600	96.576,60		
	Ausgaben	482.500	611.000	215.721,08		
	UAB 630 Zu-/Überschuss	-385.900	-514.400	-119.144,48		
	Einnahmen	96.600	96.600	96.576,60		
	Ausgaben	482.500	611.000	215.721,08		
	AB 63 Zu-/Überschuss	-385.900	-514.400	-119.144,48		

Gemeinde34 Gemeinde Nersingen

Einzelplan6 Bau-, Wohnungswesen, Verkehr

Abschnitt67 Straßenbeleuchtung und Straßenreinigung

U-Abschnitt670 Straßenbeleuchtung

Haushaltsstelle		Haushaltsansatz		Ergebnis der Jahresrechnung	Erläuterungen
Nr.	Bezeichnung	2025	2024	2023	Sonst. Amt DVM Vermerk
		EUR	EUR	EUR	
1	2	3	4	5	6
	Einnahmen				
.1500	Sonstige Verwaltungs- und Betriebseinnahmen	500	0	230,87	FB 30
.1770	Zuschüsse für laufende Zwecke von privaten Unternehmen	0	0	0,00	FB 20
	Einnahmen	500	0	230,87	
	Ausgaben				
.5100	Unterhalt des sonstigen unbeweglichen Vermögens (Straßenunterhalt)	88.600	82.700	83.719,50	FB 30
	<i>Unterhalt und Reparaturen</i> 40.000 €				
	<i>Sicherheitsprüfungen</i> 5.100 €				
	<i>Georg-Köhl-Str.</i> 20.000 €				
	<i>Diverse Straßenleuchten</i> 23.500 €				
.6300	Weitere Betriebsausgaben (Stromverbrauch, Glühlampen usw.)	250.000	250.000	182.740,12	FB 30
.6550	Sachverständigen-, Gerichts- und ähnliche Kosten	0	0	0,00	FB 30
	Ausgaben	338.600	332.700	266.459,62	
	UAB 670 Zu-/Überschuss	-338.100	-332.700	-266.228,75	

Gemeinde34 Gemeinde Nersingen

Einzelplan6 Bau-, Wohnungswesen, Verkehr

Abschnitt67 Straßenbeleuchtung und Straßenreinigung

U-Abschnitt675 Straßenreinigung

Haushaltsstelle		Haushaltsansatz		Ergebnis der Jahresrechnung	Erläuterungen
Nr.	Bezeichnung	2025	2024	2023	Sonst. Amt DVM Vermerk
		EUR	EUR	EUR	
1	2	3	4	5	6
	Einnahmen				
.1500	Sonstige Verwaltungs- und Betriebseinnahmen	5.000	5.000	951,95	FB 30
.1592	Umsatzsteuer	0	0	0,00	FB 20
	Einnahmen	5.000	5.000	951,95	
	Ausgaben				
.6300	Weitere Betriebsausgaben (Verbrauchsmittel) <i>Streusalz inkl. Einlagerungsgebühr und Splitt</i>	20.000	27.000	21.652,77	FB 33
.6360	Dienstleistungen durch Dritte (Straßenreinigung, Winterdienst) <i>Winterdienst und Straßenreinigung durch Fremdunternehmen</i>	38.000	38.000	37.625,91	FB 33
.6422	Vorsteuer	0	0	0,00	FB 20
	Ausgaben	58.000	65.000	59.278,68	
	UAB 675 Zu-/Überschuss	-53.000	-60.000	-58.326,73	
	Einnahmen	5.500	5.000	1.182,82	
	Ausgaben	396.600	397.700	325.738,30	
	AB 67 Zu-/Überschuss	-391.100	-392.700	-324.555,48	

Gemeinde 34 Gemeinde Nersingen
Einzelplan 6 Bau-, Wohnungswesen, Verkehr
Abschnitt 69 Wasserläufe, Wasserbau
U-Abschnitt 690 Wasserläufe, Wasserbau

Haushaltsstelle		Haushaltsansatz		Ergebnis der Jahresrechnung	Erläuterungen	
Nr.	Bezeichnung	2025	2024	2023	Sonst.	
		EUR	EUR	EUR	Amt	DVM Vermerk
1	2	3	4	5	6	
.1710	Einnahmen					
	Zuweisungen für laufende Zwecke vom Land	0	0	0,00	FB 33	
	Einnahmen	0	0	0,00		
.5100	Ausgaben					
	Unterhalt des sonstigen unbeweglichen Vermögens	20.000	25.000	6.202,88	FB 33	142000
	<i>Bachräumung Gewässer 3. Ordnung</i>					
	<i>Umsetzung Gewässerentwicklungskonzept</i>					
.6550	Sachverständigen-, Gerichts- und ähnliche Kosten	500	500	0,00	FB 32	144000
	Ausgaben	20.500	25.500	6.202,88		
	UAB 690 Zu-/Überschuss	-20.500	-25.500	-6.202,88		
	Einnahmen	0	0	0,00		
	Ausgaben	20.500	25.500	6.202,88		
	AB 69 Zu-/Überschuss	-20.500	-25.500	-6.202,88		
	Einnahmen	103.300	104.600	100.304,42		
	Ausgaben	1.631.300	1.694.300	1.226.221,38		
	EP 6 Zu-/Überschuss	-1.528.000	-1.589.700	-1.125.916,96		

Gemeinde34 Gemeinde Nersingen

Einzelplan7 Öffentliche Einrichtungen, Wirtschaftsförderung

Abschnitt70 Öffentliche Einrichtungen, Wirtschaftsförderung

U-Abschnitt700 Abwasserbeseitigung

Haushaltsstelle		Haushaltsansatz		Ergebnis der Jahresrechnung	Erläuterungen	
Nr.	Bezeichnung	2025	2024	2023	Sonst.	
		EUR	EUR	EUR	Amt	DVM Vermerk
1	2	3	4	5	6	
	Einnahmen					
.1100	Kanalbenutzungsgebühren und dgl.	1.550.000	1.500.000	1.250.282,67	FB 33	K7
.1101	Sonstige Kanalgebühren (Fäkalschlamm, Grubenentleerung usw.)	7.000	7.000	4.686,50	FB 33	K7
.1500	Sonstige Verwaltungs- und Betriebseinnahmen	20.000	20.000	18.721,53	FB 33	K7
.1592	Umsatzsteuer	0	0	0,00	FB 20	
.1690	Innere Verrechnung (Anteil Straßenentwässerung)	80.000	80.000	71.404,33	FB 20	K7
.2070	Zinseinnahmen von privaten Unternehmen	0	0	2.434,19	FB 20	K7
.2830	Zuführung vom Vermögenshaushalt zum Ausgleich von Gebührenschwankungen	0	42.800	319.481,83	FB 20	
	Einnahmen	1.657.000	1.649.800	1.667.011,05		
	Ausgaben					
.4140	Entgelt für tariflich Beschäftigte	230.000	208.000	205.684,67	FB 10	K7
.4340	Versorgungskassenbeiträge Beschäftigte	18.000	18.000	15.630,54	FB 10	K7
.4440	Sozialversicherungsbeiträge Beschäftigte	52.000	45.000	41.273,87	FB 10	K7
.4500	Beihilfen, Unterstützungen u.ä.	100	100	42,57	FB 10	K7
.5000	Gebäude- und Grundstücksunterhalt	97.000	82.000	74.481,34	FB 33	K7 000000
	<i>Reparatur Pumpen 2.000 €</i>					
	<i>laufende Zaunreparaturen 5.000 €</i>					
	<i>Wege ausbessern 5.000 €</i>					
	<i>Vorklärbecken sanieren 75.000 €</i>					
	<i>Austausch Fliesen Rohrkeller 10.000 €</i>					
.5001	Gebäude- und Grundstücksunterhalt Kläranlage Chemisch	18.000	18.000	30.001,13	FB 33	K7 000000
.5002	Gebäude und Grundstücksunterhalt Kläranlage Mechanisch	15.000	15.000	6.099,62	FB 33	K7
.5003	Gebäude- und Grundstücksunterhalt Kläranlage Schlamm	25.000	25.000	22.623,08	FB 33	K7
.5011	Gebäude- und Grundstücksunterhalt Sonderbauwerke Mischwasser	20.000	20.000	24.401,82	FB 33	K7
.5012	Gebäude- und Grundstücksunterhalt Sonderbauwerke Schmutzwasser	13.000	13.000	9.911,51	FB 33	K7
.5013	Gebäude- und Grundstücksunterhalt Sonderbauwerke Regenwasser	1.500	1.500	3.310,58	FB 33	K7
.5100	Unterhalt des sonstigen unbeweglichen Vermögens	52.000	46.000	28.451,66	FB 33	K7 043000
.5101	Unterhalt des sonstigen unbeweglichen Vermögens Netz Mischwasser	90.000	90.000	68.506,97	FB 33	K7
.5102	Unterhalt des sonstigen unbeweglichen Vermögens Netz Schmutzwasser	50.000	50.000	22.320,67	FB 33	K7
.5103	Unterhalt des sonstigen unbeweglichen Vermögens Netz Regenwasser	23.000	23.000	7.637,36	FB 33	K7
.5111	Unterhalt des sonstigen unbeweglichen Vermögens Netz Hausanschlüsse öffentlich	10.000	10.000	2.207,10	FB 33	K7

Gemeinde34 Gemeinde Nersingen

Einzelplan7 Öffentliche Einrichtungen, Wirtschaftsförderung

Abschnitt70 Öffentliche Einrichtungen, Wirtschaftsförderung

U-Abschnitt700 Abwasserbeseitigung

Haushaltsstelle		Haushaltsansatz		Ergebnis der Jahresrechnung	Erläuterungen
Nr.	Bezeichnung	2025	2024	2023	Sonst. Amt DVM Vermerk
		EUR	EUR	EUR	
1	2	3	4	5	6
.5112	Unterhalt des sonstigen unbeweglichen Vermögens Netz Hausanschlüsse öffentlich	4.000	4.000	10.429,50	FB 33 K7
.5113	Unterhalt des sonstigen unbeweglichen Vermögens Netz Hausanschlüsse öffentlich	3.000	3.000	0,00	FB 33 K7
.5200	Geräte, Ausstattungs- und Ausrüstungsgegenstände	46.000	46.000	39.785,51	FB 33 K7 044000
.5400	Bewirtschaftung der Grundstücke und Gebäude	34.000	34.000	29.820,83	FB 33 K7
.5500	Haltung von Fahrzeugen	11.000	12.500	13.250,58	FB 33 K7
.5620	Aus- und Fortbildung, Umschulung	10.000	10.000	6.178,44	FB 33 K7
.6300	Weitere Verwaltungs- und Betriebsausgaben	2.000	2.000	1.200,00	FB 33 K7 045000
.6320	Aufwendungen für Datenverarbeitung	13.000	3.000	902,00	FB 33 K7
.6331	Weitere Verwaltungs- und Betriebsausgaben Chemisch/Biologisch	40.000	40.000	34.203,99	FB 33 K7
.6333	Weitere Verwaltungs- und Betriebsausgaben Schlammbehandlung	25.000	25.000	23.331,35	FB 33 K7
.6340	Weitere Verwaltungs- und Betriebsausgaben Strom Kläranlage	100.000	100.000	42.402,66	FB 33 K7
.6341	Weitere Verwaltungs- und Betriebsausgaben Sonderbauwerke Strom Mi	22.000	22.000	37.082,11	FB 33 K7
.6342	Weitere Verwaltungs- und Betriebsausgaben Strom Sonderbauwerke	5.000	5.000	3.924,85	FB 33 K7
.6343	Weitere Verwaltungs- und Betriebsausgaben Strom Sonderbauwerke	1.500	1.500	2.561,46	FB 33 K7
.6360	Entsorgung Klärschlamm (Pressung,Abfuhr)	75.000	75.000	68.101,29	FB 33 K7
.6400	Steuern und Versicherungen	200	200	189,05	FB 20 K7
.6410	Abwasserabgabe nach § 9 Abs. 1 und 2 ABWAG	20.000	35.000	15.880,58	FB 33 K7
.6422	Vorsteuer	0	0	0,00	FB 20
.6500	Bürobedarf	800	800	717,66	FB 33 K7
.6520	Post- und Fernmeldegebühren	3.000	3.000	1.927,93	FB 33 K7
.6540	Dienstreisen	200	200	0,00	FB 33 K7
.6550	Sachverständigen-, Gerichts- und ähnliche Kosten	5.000	5.000	4.896,32	FB 33 K7 046000
.6580	Sonstige Geschäftsausgaben	500	500	895,00	FB 33 K7
.6610	Mitgliedsbeiträge an Verbände, Vereine und dgl.	500	500	334,00	FB 33 K7
.6720	Erstattungen von Ausgaben des VWHH an Gemeinden und Gemeindeverbände	2.000	2.000	1.422,51	FB 33 K7
.6790	Innere Verrechnung	65.000	65.000	66.528,00	FB 20 K7
.6800	Abschreibungen	255.000	350.000	482.103,00	FB 20 K7
.6850	Verzinsung des Anlagekapitals	150.000	140.000	290.312,00	FB 20 K7
.8630	Zuführung zum VMHH für Sonderrücklage zum Ausgleich von Gebührenschwankungen	48.700	0	2.434,19	FB 20

Gemeinde 34 Gemeinde Nersingen
Einzelplan 7 Öffentliche Einrichtungen, Wirtschaftsförderung
Abschnitt 70 Öffentliche Einrichtungen, Wirtschaftsförderung
U-Abschnitt 700 Abwasserbeseitigung

Haushaltsstelle		Haushaltsansatz		Ergebnis der Jahresrechnung	Erläuterungen
Nr.	Bezeichnung	2025	2024	2023	Sonst. Amt DVM Vermerk
		EUR	EUR	EUR	
1	2	3	4	5	6
	Ausgaben	1.657.000	1.649.800	1.743.399,30	
	UAB 700 Zu-/Überschuss	0	0	-76.388,25	
	Einnahmen	1.657.000	1.649.800	1.667.011,05	
	Ausgaben	1.657.000	1.649.800	1.743.399,30	
	AB 70 Zu-/Überschuss	0	0	-76.388,25	

Gemeinde34 Gemeinde Nersingen

Einzelplan7 Öffentliche Einrichtungen, Wirtschaftsförderung

Abschnitt72 Abfallbeseitigung

U-Abschnitt720 Abfallbeseitigung

Haushaltsstelle		Haushaltsansatz		Ergebnis der Jahresrechnung	Erläuterungen
Nr.	Bezeichnung	2025	2024	2023	Sonst. Amt DVM Vermerk
		EUR	EUR	EUR	
1	2	3	4	5	6
	Einnahmen				
.1100	Benutzungsgebühren und ähnliche Entgelte (Abfallbeseitigung Müllabfuhr)	850.000	800.000	658.665,31	FB 32
.1101	Entgelte für sonstige Abfallbeseitigung	3.000	500	0,00	FB 32
.1102	Gebühren für Sperrmüllabfuhr	400	200	476,00	FB 32
.1300	Einnahmen aus Verkauf	3.000	3.000	2.772,00	FB 32
.1500	Vermischte Einnahmen	0	0	-----	FB 32
.1592	Umsatzsteuer	0	0	0,00	FB 20
.1660	Erstattung von Ausgaben des VWHH durch sonstige öffentliche Sonderrechnungen	23.000	10.000	6.983,63	FB 32
.2070	Zinseinnahmen von privaten Unternehmen	100	100	344,17	FB 20
.2830	Zuführung vom Vermögenshaushalt zum Ausgleich von Gebührenschwankungen	0	0	53.815,40	FB 20
	Einnahmen	879.500	813.800	723.056,51	
	Ausgaben				
.4140	Entgelt für tariflich Beschäftigte	82.000	82.100	74.270,40	FB 10
.4340	Versorgungskassenbeiträge Beschäftigte	5.500	5.500	5.338,88	FB 10
.4440	Sozialversicherungsbeiträge Beschäftigte	23.500	17.500	14.677,02	FB 10
.4500	Beihilfen, Unterstützungen u.ä.	100	100	2,58	FB 10
.5000	Grundstücks- und Gebäudeunterhalt	3.800	3.000	3.418,13	FB 32
.5100	Unterhalt des sonstigen unbeweglichen Vermögens (Müllplätze)	15.000	500	0,00	FB 32
.5200	Geräte, Ausstattungs- und Ausrüstungsgegenstände	3.500	7.500	3.934,68	FB 32
.5300	Mieten und Pachten (für Müllplätze)	0	0	0,00	FB 32
.5330	Miete, Leasing für Geräte	200	200	131,97	FB 32
.5400	Bewirtschaftung der Grundstücke und Gebäude	12.500	12.500	5.530,93	FB 32
.5500	Haltung von Fahrzeugen	5.000	5.000	17.317,78	FB 20
.5600	Dienst- und Schutzkleidung, persönliche Ausrüstungsgegenstände	1.600	1.600	1.516,66	FB 32
.6320	Aufwendungen für Datenverarbeitung	500	500	0,00	FB 32
.6360	Dienstleistungen durch Dritte, Kosten der Müllabfuhr durch Privatunternehmen <i>Müll- und Abfallentsorgung</i>	380.000	300.000	291.591,32	FB 32165000
.6400	Steuern und Versicherungen	5.000	5.000	4.527,62	FB 20
.6422	Vorsteuer	0	0	0,00	FB 20
.6520	Post- und Fernmeldegebühren	1.000	1.000	835,97	FB 32
.6550	Sachverständigen-, Gerichts- u. ähnliche Kosten, Gutachten	1.000	1.000	3.811,34	FB 20
.6760	Erstattungen von Ausgaben des VWHH an sonstige öffentliche Sonderrechnungen <i>Gebühren Abfallwirtschaftsbetrieb</i>	198.000	180.000	174.072,01	FB 32166000
.6790	Innere Verrechnung	50.000	50.000	53.176,00	FB 20
.6800	Abschreibungen	42.000	42.000	42.084,00	FB 20

Gemeinde 34 Gemeinde Nersingen
Einzelplan 7 Öffentliche Einrichtungen, Wirtschaftsförderung
Abschnitt 72 Abfallbeseitigung
U-Abschnitt 720 Abfallbeseitigung

Haushaltsstelle		Haushaltsansatz		Ergebnis der Jahresrechnung	Erläuterungen
Nr.	Bezeichnung	2025	2024	2023	Sonst. Amt DVM Vermerk
		EUR	EUR	EUR	
1	2	3	4	5	6
.6850	Verzinsung des Anlagekapitals	32.000	32.000	33.661,00	FB 20
.8630	Zuführung zum VMHH zum Ausgleich von Gebührenschwankungen	17.300	66.800	344,17	FB 20
	Ausgaben	879.500	813.800	730.242,46	
	UAB 720 Zu-/Überschuss	0	0	-7.185,95	

Gemeinde 34 Gemeinde Nersingen
Einzelplan 7 Öffentliche Einrichtungen, Wirtschaftsförderung
Abschnitt 72 Abfallbeseitigung
U-Abschnitt 721 Abfallbeseitigung, Mülldeponien - Wertstoffhof

Haushaltsstelle		Haushaltsansatz		Ergebnis der Jahresrechnung	Erläuterungen
Nr.	Bezeichnung	2025	2024	2023	Sonst. Amt DVM Vermerk
		EUR	EUR	EUR	
1	2	3	4	5	6
	Einnahmen				
.1300	Einnahmen aus Verkauf (Windelsäcke)	3.000	3.000	3.187,00	FB 32
.1592	Umsatzsteuer	0	0	0,00	FB 20
	Einnahmen	3.000	3.000	3.187,00	
	Ausgaben				
.6360	Kosten der Müllabfuhr durch Privatunternehmen (Windelsäcke)	3.000	3.000	0,00	FB 32
.6422	Vorsteuer	0	0	0,00	FB 20
	Ausgaben	3.000	3.000	0,00	
	UAB 721 Zu-/Überschuss	0	0	3.187,00	
	Einnahmen	882.500	816.800	726.243,51	
	Ausgaben	882.500	816.800	730.242,46	
	AB 72 Zu-/Überschuss	0	0	-3.998,95	

Gemeinde 34 Gemeinde Nersingen
Einzelplan 7 Öffentliche Einrichtungen, Wirtschaftsförderung
Abschnitt 73 Märkte
U-Abschnitt 730 Märkte

Haushaltsstelle		Haushaltsansatz		Ergebnis der Jahresrechnung	Erläuterungen
Nr.	Bezeichnung	2025	2024	2023	Sonst. Amt DVM Vermerk
		EUR	EUR	EUR	
1	2	3	4	5	6
	Einnahmen				
.1100	Benutzungsgebühren und ähnliche Entgelte (Marktgebühren)	2.500	4.000	1.347,00	GL
.1300	Einnahmen aus Verkauf	500	500	0,00	GL
.1592	Umsatzsteuer	0	0	0,00	FB 20
	Einnahmen	3.000	4.500	1.347,00	
	Ausgaben				
.6300	Weitere Verwaltungs- und Betriebsausg.	8.000	11.500	9.314,26	GL
.6422	Vorsteuer	0	0	0,00	FB 20
	Ausgaben	8.000	11.500	9.314,26	
	UAB 730 Zu-/Überschuss	-5.000	-7.000	-7.967,26	
	Einnahmen	3.000	4.500	1.347,00	
	Ausgaben	8.000	11.500	9.314,26	
	AB 73 Zu-/Überschuss	-5.000	-7.000	-7.967,26	

Gemeinde34 Gemeinde Nersingen

Einzelplan7 Öffentliche Einrichtungen, Wirtschaftsförderung

Abschnitt75 Bestattungswesen

U-Abschnitt750 Bestattungswesen

Haushaltsstelle		Haushaltsansatz		Ergebnis der Jahresrechnung	Erläuterungen
Nr.	Bezeichnung	2025	2024	2023	Sonst. Amt DVM Vermerk
		EUR	EUR	EUR	
1	2	3	4	5	6
	Einnahmen				
.1100	Benutzungsgebühren und ähnliche Entgelte	267.500	267.500	211.064,86	FB 11
.1500	Sonstige Verwaltungs- und Betriebseinnahmen	37.000	37.000	37.000,00	FB 20
.1592	Umsatzsteuer	0	0	0,00	FB 20
.2060	Zinseinnahmen von öffentlich rechtlichen Unternehmen	0	0	0,00	FB 20
.2070	Zinseinnahmen von privaten Unternehmen	0	0	0,00	FB 20
.2830	Zuführung vom VMHH zum Ausgleich von Gebührenschwankungen	42.700	0	0,00	FB 20
	Einnahmen	347.200	304.500	248.064,86	
	Ausgaben				
.4140	Entgelt für tariflich Beschäftigte	35.000	25.000	27.811,66	FB 10
.4340	Versorgungskassenbeiträge Beschäftigte	4.000	2.000	1.964,37	FB 10
.4440	Sozialversicherungsbeiträge Beschäftigte	7.000	6.000	5.696,58	FB 10
.4500	Beihilfen, Unterstützungen u.ä.	100	100	0,00	FB 10
.5000	Grundstücks- und Gebäudeunterhalt	20.000	20.000	4.104,94	FB 30167000
.5100	Unterhalt des sonstigen unbeweglichen Vermögens (Friedhof) <i>Unterhaltung der Friedhofsanlagen</i>	18.500	10.000	17.396,79	FB 11048000
.5200	Geräte, Ausstattungs- und Ausrüstungsgegenstände	1.500	1.000	1.946,90	FB 11
.5400	Bewirtschaftung der Grundstücke und Gebäude	45.000	28.000	37.720,88	FB 31
.5500	Haltung von Fahrzeugen	3.000	3.000	4.184,94	FB 20
.5620	Aus- und Fortbildung, Umschulung	1.000	500	0,00	FB 11
.6320	Aufwendungen für Datenverarbeitung	4.000	800	788,26	FB 11122000
.6360	Leistungen an Dritte (Grabaushub, Bestattungen) <i>Kosten Bestattungsunternehmen</i>	30.000	30.000	31.834,87	FB 11049000
.6400	Steuern und Versicherungen	500	500	374,91	FB 20
.6422	Vorsteuer	0	0	0,00	FB 20
.6540	Dienstreisen	100	100	0,00	FB 11
.6550	Sachverständigen-, Gerichts- und ähnliche Kosten <i>Gebührenkalkulation</i>	500	500	1.622,82	FB 11
.6610	Beitrag an Volksbund Deutsche Kriegsgräberfürsorge	100	100	50,00	FB 11
.6790	Innere Verrechnung	88.900	88.900	108.261,00	FB 20
.6800	Abschreibungen	48.000	48.000	48.132,00	FB 20
.6850	Verzinsung des Anlagekapitals	40.000	40.000	40.553,00	FB 20
.8630	Zuführung zum VMHH zum Ausgleich von Gebührenschwankungen	0	0	0,00	FB 20

Gemeinde 34 Gemeinde Nersingen
Einzelplan 7 Öffentliche Einrichtungen, Wirtschaftsförderung
Abschnitt 75 Bestattungswesen
U-Abschnitt 750 Bestattungswesen

Haushaltsstelle		Haushaltsansatz		Ergebnis der Jahresrechnung	Erläuterungen
Nr.	Bezeichnung	2025	2024	2023	Sonst. Amt DVM Vermerk
		EUR	EUR	EUR	
1	2	3	4	5	6
	Ausgaben	347.200	304.500	332.443,92	
	UAB 750 Zu-/Überschuss	0	0	-84.379,06	
	Einnahmen	347.200	304.500	248.064,86	
	Ausgaben	347.200	304.500	332.443,92	
	AB 75 Zu-/Überschuss	0	0	-84.379,06	

Gemeinde 34 Gemeinde Nersingen
Einzelplan 7 Öffentliche Einrichtungen, Wirtschaftsförderung
Abschnitt 76 Sonstige öffentliche Einrichtungen
U-Abschnitt 762 Anschlagssäulen, Plakattafeln und sonst. Werbeeinrichtungen

Haushaltsstelle		Haushaltsansatz		Ergebnis der Jahresrechnung	Erläuterungen
Nr.	Bezeichnung	2025	2024	2023	Sonst. Amt DVM Vermerk
		EUR	EUR	EUR	
1	2	3	4	5	6
	Einnahmen				
.1400	Mieten und Pachten (Anschlagssäulen, Plakattafeln und dgl.)	1.800	1.800	1.347,68	FB 31 K7
.1592	Umsatzsteuer	0	0	0,00	FB 20
	Einnahmen	1.800	1.800	1.347,68	
	Ausgaben				
.5200	Geräte, Ausstattungs- und Ausrüstungsgegenstände	0	5.000	----	FB 31
	Ausgaben	0	5.000	0,00	
	UAB 762 Zu-/Überschuss	1.800	-3.200	1.347,68	

Gemeinde 34 Gemeinde Nersingen
Einzelplan 7 Öffentliche Einrichtungen, Wirtschaftsförderung
Abschnitt 76 Sonstige öffentliche Einrichtungen
U-Abschnitt 763 Uhrenanlagen, Glocken

Haushaltsstelle		Haushaltsansatz		Ergebnis der Jahresrechnung	Erläuterungen
Nr.	Bezeichnung	2025	2024	2023	Sonst. Amt DVM Vermerk
		EUR	EUR	EUR	
1	2	3	4	5	6
.5000	Einnahmen				
	Einnahmen	0	0	0,00	
	Ausgaben				
	Grundstücks- und Gebäudeunterhalt (Uhrenanlagen)	5.000	5.000	870,42	FB 31 K7 141000
	Wartung Uhrenanlagen				
	Ausgaben	5.000	5.000	870,42	
	UAB 763 Zu-/Überschuss	-5.000	-5.000	-870,42	

Gemeinde34 Gemeinde Nersingen

Einzelplan7 Öffentliche Einrichtungen, Wirtschaftsförderung

Abschnitt76 Sonstige öffentliche Einrichtungen

U-Abschnitt764 Dorfgemeinschaftshäuser, Mehrzweckhäuser, Stadthallen

Haushaltsstelle		Haushaltsansatz		Ergebnis der Jahresrechnung	Erläuterungen
Nr.	Bezeichnung	2025	2024	2023	Sonst. Amt DVM Vermerk
		EUR	EUR	EUR	
1	2	3	4	5	6
	Einnahmen				
.1300	Einnahmen aus Verkauf (Rathauscafe)	5.000	5.000	4.073,70	FB 31 K7
.1400	Mieten und Pachten	3.000	3.000	600,00	FB 31 K7 050000
	<i>Miete für die Benutzung der Gemeindehalle</i>				
.1500	Sonstige Verwaltungs- und Betriebseinnahmen	300	300	0,00	FB 31 K7
.1592	Umsatzsteuer	0	0	0,00	FB 20
	Einnahmen	8.300	8.300	4.673,70	
	Ausgaben				
.4140	Entgelt für tariflich Beschäftigte	27.000	26.000	27.408,86	FB 10 K7
.4340	Versorgungskassenbeiträge Beschäftigte	2.500	2.500	2.134,17	FB 10 K7
.4440	Sozialversicherungsbeiträge Beschäftigte	5.500	5.500	5.573,16	FB 10 K7
.5000	Grundstücks- und Gebäudeunterhalt	58.000	85.000	26.860,23	FB 31 K7 051000
	<i>Unterhalt 40.000 €</i>				
	<i>Pflege Außenanlagen 10.000 €</i>				
	<i>Dachrinnenreinigung 8.000 €</i>				
.5200	Geräte, Ausstattungs- und Ausrüstungsgegenstände	10.000	13.000	8.345,30	FB 31 K7 000000
.5330	Mieten und Leasing für Zweckaussattung	0	0	0,00	FB 31 K7
.5400	Bewirtschaftung der Grundstücke und Gebäude	100.000	90.000	93.650,25	FB 31 K7 052000
	<i>Strom- und Energiekosten</i>				
	<i>Verbrauchsgebühren</i>				
	<i>Versicherungen</i>				
	<i>Reinigungsmittel</i>				
	<i>Wartungsverträge</i>				
.6300	Weitere Verwaltungs- und Betriebsausgaben	4.000	4.000	3.040,44	FB 31 K7
.6400	Steuern und Versicherungen	500	1.000	469,48	FB 31 K7
.6422	Vorsteuer	0	0	0,00	FB 20
	Ausgaben	207.500	227.000	167.481,89	
	UAB 764 Zu-/Überschuss	-199.200	-218.700	-162.808,19	
	Einnahmen	10.100	10.100	6.021,38	
	Ausgaben	212.500	237.000	168.352,31	
	AB 76 Zu-/Überschuss	-202.400	-226.900	-162.330,93	

Gemeinde 34 Gemeinde Nersingen
Einzelplan 7 Öffentliche Einrichtungen, Wirtschaftsförderung
Abschnitt 77 Hilfsbetriebe der Verwaltung
U-Abschnitt 771 Bauhof

Haushaltsstelle		Haushaltsansatz		Ergebnis der Jahresrechnung	Erläuterungen
Nr.	Bezeichnung	2025	2024	2023	Sonst. Amt DVM Vermerk
		EUR	EUR	EUR	
1	2	3	4	5	6
	Einnahmen				
.1500	Sonstige Verwaltungs- und Betriebseinnahmen	0	0	157,50	FB 33
.1592	Umsatzsteuer	0	0	0,00	FB 20
.1690	Innere Verrechnung	0	0	0,00	FB 20
	Einnahmen	0	0	157,50	
	Ausgaben				
.4140	Entgelt für tariflich Beschäftigte	235.000	250.000	202.555,91	FB 10
.4340	Versorgungskassenbeiträge Beschäftigte	18.000	20.000	15.347,89	FB 10
.4440	Sozialversicherungsbeiträge Beschäftigte	50.000	50.000	40.465,21	FB 10
.4500	Beihilfe, Unterstützungen u.ä.	100	100	463,29	FB 10
.5000	Gebäude- und Grundstücksunterhalt	20.000	16.000	2.312,40	FB 33
	<i>Asphaltsanierung Betriebshof 15.000 €</i>				
	<i>Prüfungen und sonst. Unterhalt 5.000 €</i>				
.5200	Geräte- Ausstattungs- und Ausrüstungsgegenstände	16.000	16.000	12.605,54	FB 33
.5300	Mieten und Pachten	0	0	0,00	FB 33
.5330	Zweckausstattung	500	500	0,00	FB 33
.5400	Bewirtschaftung der Grundstücke und Gebäude	14.000	15.000	14.382,13	FB 33
.5500	Haltung von Fahrzeugen	32.000	37.000	19.995,42	FB 33
.5600	Arbeits- und Schutzkleidung	3.500	3.500	3.365,40	FB 33
.5620	Aus- und Fortbildung, Umschulung	6.000	10.000	1.107,00	FB 33
.6422	Vorsteuer	0	0	0,00	FB 20
.6520	Post- und Fernmeldegebühren	2.000	2.000	1.547,47	FB 33
.6540	Dienstreisen	200	200	0,00	FB 33
	Ausgaben	397.300	420.300	314.147,66	
	UAB 771 Zu-/Überschuss	-397.300	-420.300	-313.990,16	
	Einnahmen	0	0	157,50	
	Ausgaben	397.300	420.300	314.147,66	
	AB 77 Zu-/Überschuss	-397.300	-420.300	-313.990,16	

Gemeinde 34 Gemeinde Nersingen
Einzelplan 7 Öffentliche Einrichtungen, Wirtschaftsförderung
Abschnitt 78 Förderung der Land- und Forstwirtschaft
U-Abschnitt 780 Förderung der Land- und Forstwirtschaft

Haushaltsstelle		Haushaltsansatz		Ergebnis der Jahresrechnung	Erläuterungen	
Nr.	Bezeichnung	2025	2024	2023	Sonst.	
		EUR	EUR	EUR	Amt	DVM Vermerk
1	2	3	4	5	6	
.5100	Einnahmen					
	Ausgaben					
	Unterhalt des sonstigen unbeweglichen Vermögens (Feldwege)	11.600	11.600	11.166,49	FB 30	053000
	Unterhaltung der Feldwege					
	Einheitssatz: 6,- € / ha					
	Ausgaben	11.600	11.600	11.166,49		
	UAB 780 Zu-/Überschuss	-11.600	-11.600	-11.166,49		
	Einnahmen	0	0	0,00		
	Ausgaben	11.600	11.600	11.166,49		
	AB 78 Zu-/Überschuss	-11.600	-11.600	-11.166,49		

Gemeinde 34 Gemeinde Nersingen
Einzelplan 7 Öffentliche Einrichtungen, Wirtschaftsförderung
Abschnitt 79 Fremdenverkehr, sonstige Förderung von Wirtschaft und Verkehr
U-Abschnitt 791 Fremdenverkehr, sonstige Förderung von Wirtschaft und Verkehr

Haushaltsstelle		Haushaltsansatz		Ergebnis der Jahresrechnung	Erläuterungen	
Nr.	Bezeichnung	2025	2024	2023	Sonst.	
		EUR	EUR	EUR	Amt	DVM Vermerk
1	2	3	4	5	6	
	Einnahmen					
		0	0	0,00		
	Ausgaben					
.6300	Weitere Verwaltungs- und Betriebsausg.	8.000	7.000	7.191,62	GL	120000
.6301	Nachtbus	5.000	5.000	3.179,10	GL	
	Ausgaben	13.000	12.000	10.370,72		
	UAB 791 Zu-/Überschuss	-13.000	-12.000	-10.370,72		
	Einnahmen	0	0	0,00		
	Ausgaben	13.000	12.000	10.370,72		
	AB 79 Zu-/Überschuss	-13.000	-12.000	-10.370,72		
	Einnahmen	2.899.800	2.785.700	2.648.845,30		
	Ausgaben	3.529.100	3.463.500	3.319.437,12		
	EP 7 Zu-/Überschuss	-629.300	-677.800	-670.591,82		

Gemeinde 34 Gemeinde Nersingen
Einzelplan 8 Wirtschaftliche Unternehmen, Allgemeines Grund- und Sondervermögen
Abschnitt 80 Verwaltung der wirtschaftlichen Unternehmen, Beteiligungsmanagement
U-Abschnitt 800 Kommunalunternehmen Nersingen (KUN) AöR

Haushaltsstelle		Haushaltsansatz		Ergebnis der Jahresrechnung	Erläuterungen
Nr.	Bezeichnung	2025	2024	2023	Sonst. Amt DVM Vermerk
		EUR	EUR	EUR	
1	2	3	4	5	6
.7150	Einnahmen				
	Einnahmen	0	0	0,00	
	Ausgaben				
	Zuschüsse für laufende Zwecke an KUN	0	----	----	GL
	Ausgaben	0	0	0,00	
	UAB 800 Zu-/Überschuss	0	0	0,00	
	Einnahmen	0	0	0,00	
	Ausgaben	0	0	0,00	
	AB 80 Zu-/Überschuss	0	0	0,00	

Gemeinde 34 Gemeinde Nersingen
Einzelplan 8 Wirtschaftliche Unternehmen, Allgemeines Grund- und Sondervermögen
Abschnitt 81 Versorgungsunternehmen
U-Abschnitt 810 Elektrizitätsversorgung

Haushaltsstelle		Haushaltsansatz		Ergebnis der Jahresrechnung	Erläuterungen
Nr.	Bezeichnung	2025	2024	2023	Sonst. Amt DVM Vermerk
		EUR	EUR	EUR	
1	2	3	4	5	6
	Einnahmen				
.1100	Benutzungsgebühren und ähnliche Entgelte	0	0	0,00	FB 31 K7
.1192	Umsatzsteuer	500	500	310,37	FB 20 K7
.2200	Konzessionsabgaben Stromversorgung (von Eigen- und Fremdbetrieben)	220.000	220.000	198.538,54	FB 31 K7
	Einnahmen	220.500	220.500	198.848,91	
	Ausgaben				
.6410	Umsatzsteuer (Zahllast) an das Finanzamt	0	0	253,37	FB 20 K7
.6422	Vorsteuer	0	0	57,00	FB 20 K7
	Ausgaben	0	0	310,37	
	Zu-/Überschuss	220.500	220.500	198.538,54	
.001.	Photovoltaik-Anlage				
	Einnahmen				
.1100	Einspeisevergütung Photovoltaik	2.600	2.600	1.633,82	FB 31 K7
.1192	Umsatz-, Mehrwertsteuer aus Erlösen 19%	300	300	0,00	FB 20 K7
	Einnahmen	2.900	2.900	1.633,82	
	Ausgaben				
.6410	Umsatzsteuer (Zahllast) an das Finanzamt	500	500	0,00	FB 20 K7
.6422	Umsatz-, Vorsteuer 19 %	0	0	0,00	FB 20 K7
.6430	Steuern und Versicherungen	100	100	80,33	FB 20 K7
.6550	Sachverständigen-, Gerichts-, u. ähnl. Kosten, Gutachten	500	500	300,00	FB 20 K7
.6790	Innere Verrechnung	500	500	733,00	FB 20 K7
.6800	Photovoltaikanlage AFA	0	1.000	0,00	FB 20 K7
.6850	Photovoltaikanlage Zins	0	800	0,00	FB 20 K7
	Ausgaben	1.600	3.400	1.113,33	
	Maßnahme 001 Zu-/Überschuss	1.300	-500	520,49	
	Einnahmen	223.400	223.400	200.482,73	
	Ausgaben	1.600	3.400	1.423,70	
	UAB 810 Zu-/Überschuss	221.800	220.000	199.059,03	

Gemeinde34 Gemeinde Nersingen

Einzelplan8 Wirtschaftliche Unternehmen, Allgemeines Grund- und Sondervermögen

Abschnitt81 Versorgungsunternehmen

U-Abschnitt813 Gasversorgung

Haushaltsstelle		Haushaltsansatz		Ergebnis der Jahresrechnung	Erläuterungen
Nr.	Bezeichnung	2025	2024	2023	Sonst. Amt DVM Vermerk
		EUR	EUR	EUR	
1	2	3	4	5	6
.2200	Einnahmen				
	Konzessionsabgaben Gasversorgung (von Eigen- und Fremdbetrieben)	15.000	15.000	16.791,76	FB 31 K7
	Einnahmen	15.000	15.000	16.791,76	
	Ausgaben				
	Ausgaben	0	0	0,00	
	UAB 813 Zu-/Überschuss	15.000	15.000	16.791,76	

Gemeinde
Einzelplan
Abschnitt
U-Abschnitt

34 Gemeinde Nersingen
8 Wirtschaftliche Unternehmen, Allgemeines Grund- und Sondervermögen
81 Versorgungsunternehmen
815 Wasserversorgung

Haushaltsstelle		Haushaltsansatz		Ergebnis der Jahresrechnung	Erläuterungen
Nr.	Bezeichnung	2025	2024	2023	Sonst. Amt DVM Vermerk
		EUR	EUR	EUR	
1	2	3	4	5	6
	Einnahmen				
.1100	Entgelte für Wasserlieferung (einschließ. Grundgeb. und Zählermieten)	800.000	800.000	789.668,21	FB 33 K7
.1101	Entgelte für sonstige Wasserlieferungen (Bauwasser u.ä.)	5.000	1.500	2.158,97	FB 32 K7
.1120	Entgelte für die Unterhaltung von Grundstücksanschlüssen	14.000	12.000	44.224,98	FB 32 K7
.1191	Umsatz-, Mehrwertsteuer aus Erlösen 7 %	60.000	60.000	63.309,92	FB 20 K7
.1192	Umsatz-, Mehrwertsteuer aus Erlösen 19 %	200	200	186,24	FB 20 K7
.1500	Sonstige Verwaltungs und Betriebseinnahmen (verr.Einn. vom VMHH)	300	300	130,26	FB 33 K7
.1591	Umsatz-, Mehrwertsteuer aus Erlösen 7 %	3.000	3.000	0,00	FB 20 K7
.1592	Umsatz-, Mehrwertsteuer aus Erlösen 19 %	200	200	0,00	FB 20 K7
.1620	Erstattungen von Ausgaben des VWHH von Gemeinden und Gemeindeverbänden	8.800	8.800	850,00	FB 33 K7
.2070	Zinseinnahmen von privaten Unternehmen	0	0	0,00	FB 20 K7
.2830	Zuführung vom VMHH zum Ausgleich von Gebührenschwankungen	72.400	55.100	0,00	FB 20
	Einnahmen	963.900	941.100	900.528,58	
	Ausgaben				
.4140	Entgelt für tarifliche Beschäftigte	115.000	109.300	131.132,87	FB 10 K7
.4340	Versorgungskassenbeiträge Beschäftigte	9.000	9.400	9.894,86	FB 10 K7
.4440	Sozialversicherungsbeiträge Beschäftigte	24.000	20.900	26.488,60	FB 10 K7
.4500	Beihilfen, Unterstützungen u.ä.	100	100	0,00	FB 10 K7
.5000	Grundstücks- und Gebäudeunterhalt <i>Zaun Pumpenwerk 15.000 €</i> <i>Trockenlegung Rohrkeller 25.000 €</i> <i>Unterhalt allgemein 17.000 €</i> <i>Bodenreparaturen an Brunnen 16.500 €</i> <i>Pumpentausch Brunnen 1 10.000 €</i> <i>Zaun Brunnen 1 7.500 €</i>	69.000	91.000	57.402,03	FB 33 K7 000000
.5100	Unterhalt des sonstigen unbeweglichen Vermögens <i>Reparaturen Hauptleitung und Hausanschlüsse</i>	100.000	100.000	153.233,21	FB 33 K7 055000
.5120	Unterhalt Grundstücksanschlüsse Kosten zur Weiterverrechnung <i>Reparatur Hausanschlüsse im Grundstücksbereich</i>	16.000	16.000	24.157,84	FB 33 K7 056000
.5200	Geräte, Ausstattungs- und Ausrüstungsgegenstände	25.000	25.000	23.274,31	FB 33 K7
.5400	Bewirtschaftung der Grundstücke und Gebäude	800	800	781,93	FB 33 K7
.5500	Haltung von Fahrzeugen	7.000	7.000	6.504,56	FB 33 K7
.5620	Aus- und Fortbildung, Umschulung	2.200	2.200	3.960,63	FB 33 K7
.6300	Weitere Verwaltungs- und Betriebsausgaben	90.000	90.000	134.849,24	FB 33 K7

Gemeinde 34 Gemeinde Nersingen
Einzelplan 8 Wirtschaftliche Unternehmen, Allgemeines Grund- und Sondervermögen
Abschnitt 81 Versorgungsunternehmen
U-Abschnitt 815 Wasserversorgung

Haushaltsstelle		Haushaltsansatz		Ergebnis der Jahresrechnung	Erläuterungen
Nr.	Bezeichnung	2025	2024	2023	Sonst. Amt DVM Vermerk
		EUR	EUR	EUR	
1	2	3	4	5	6
.6320	Aufwendungen für Datenverarbeitung	4.500	4.500	5.304,94	FB 33 K7
.6400	Körperschaftsteuer, Gewerbesteuer	6.500	6.500	-8.451,59	FB 20 K7
.6410	Umsatzsteuer (Zahllast) an das Finanzamt	0	0	-26.531,31	FB 20 K7
.6422	Umsatz-, Vorsteuer 19 %	100.000	100.000	112.900,03	FB 20 K7
.6430	Steuern und Versicherungen	4.000	4.000	4.054,04	FB 20 K7
.6500	Bürobedarf	500	500	740,50	FB 33 K7
.6520	Post- und Fernmeldegebühren	1.500	1.500	1.447,11	FB 33 K7
.6540	Dienstreisen	300	300	0,00	FB 33 K7
.6550	Sachverständigen-, Gerichts- und ähnliche Kosten	28.000	28.000	10.119,38	FB 33 K7
	<i>Gebührenkalkulation 12.000 €</i>				
	<i>Techn. Sicherheitsmanagement 11.000 €</i>				
	<i>Steuerberatungskosten 5.000 €</i>				
.6580	Sonstige Geschäftsausgaben	100	100	0,00	FB 33 K7
.6790	Innere Verrechnung	68.900	67.500	70.504,00	FB 20 K7
.6800	Abschreibungen	181.500	163.000	145.978,16	FB 20 K7
.6850	Verzinsung des Anlagekapitals	110.000	93.500	80.332,83	FB 20 K7
.8630	Zuführung zum VMHH zum Ausgleich von Gebührenschwankungen	0	0	0,00	FB 20
	Ausgaben	963.900	941.100	968.078,17	
	UAB 815 Zu-/Überschuss	0	0	-67.549,59	

Gemeinde 34 Gemeinde Nersingen
Einzelplan 8 Wirtschaftliche Unternehmen, Allgemeines Grund- und Sondervermögen
Abschnitt 81 Versorgungsunternehmen
U-Abschnitt 817 Gemeinsames Regionalwerk im Landkreis Neu-Ulm

Haushaltsstelle		Haushaltsansatz		Ergebnis der Jahresrechnung	Erläuterungen
Nr.	Bezeichnung	2025	2024	2023	Sonst. Amt DVM Vermerk
		EUR	EUR	EUR	
1	2	3	4	5	6
.7150	Einnahmen				
	Einnahmen	0	0	0,00	
	Ausgaben				
	Zuschüsse für laufende Zwecke	12.000	----	----	GL
	Anteilige Gründungskosten				
	Ausgaben	12.000	0	0,00	
	UAB 817 Zu-/Überschuss	-12.000	0	0,00	
	Einnahmen	1.202.300	1.179.500	1.117.803,07	
	Ausgaben	977.500	944.500	969.501,87	
	AB 81 Zu-/Überschuss	224.800	235.000	148.301,20	

Gemeinde 34 Gemeinde Nersingen
Einzelplan 8 Wirtschaftliche Unternehmen, Allgemeines Grund- und Sondervermögen
Abschnitt 85 Forstwirtschaftliche Unternehmen
U-Abschnitt 855 Forstwirtschaftliche Unternehmen

Haushaltsstelle		Haushaltsansatz		Ergebnis der Jahresrechnung	Erläuterungen
Nr.	Bezeichnung	2025	2024	2023	Sonst. Amt DVM Vermerk
		EUR	EUR	EUR	
1	2	3	4	5	6
	Einnahmen				
.1300	Einnahmen aus Verkauf	20.000	20.000	26.892,97	FB 30
	<i>Holzverkauf</i>				
.1592	Umsatzsteuer	600	0	-----	FB 20
.1710	Zuweisungen für laufende Zwecke vom Land	500	500	2.193,50	FB 30
	Einnahmen	21.100	20.500	29.086,47	
	Ausgaben				
.4140	Entgelt für tarifliche Beschäftigte	0	23.500	0,00	FB 10
.4340	Versorgungskassenbeiträge Beschäftigte	0	2.500	0,00	FB 10
.4440	Sozialversicherungsbeiträge Beschäftigte	0	5.500	0,00	FB 10
.4500	Beihilfen, Unterstützungen u.ä.	0	100	0,00	FB 10
.5100	Unterhalt des sonstigen unbeweglichen Vermögens	11.000	15.000	8.008,23	FB 30
.5200	Geräte, Ausstattungs- und Ausrüstungsgegenstände	3.000	3.500	1.858,39	FB 30
.5600	Dienst- und Schutzkleidung, persönliche Ausrüstungsgegenstände	1.000	1.000	737,80	FB 30
.5620	Aus- und Fortbildung, Umschulung	500	800	0,00	FB 30
.6422	Vorsteuer	0	0	-----	FB 20
.6430	Steuern und Versicherungen	3.000	3.600	2.782,13	FB 20
	Ausgaben	18.500	55.500	13.386,55	
	UAB 855 Zu-/Überschuss	2.600	-35.000	15.699,92	
	Einnahmen	21.100	20.500	29.086,47	
	Ausgaben	18.500	55.500	13.386,55	
	AB 85 Zu-/Überschuss	2.600	-35.000	15.699,92	

Gemeinde 34 Gemeinde Nersingen
Einzelplan 8 Wirtschaftliche Unternehmen, Allgemeines Grund- und Sondervermögen
Abschnitt 88 Allgemeines Grundvermögen
U-Abschnitt 880 Allgemeines Grundvermögen

Haushaltsstelle		Haushaltsansatz		Ergebnis der Jahresrechnung	Erläuterungen
Nr.	Bezeichnung	2025	2024	2023	Sonst. Amt DVM Vermerk
		EUR	EUR	EUR	
1	2	3	4	5	6
	Einnahmen				
.1100	Benutzungsgebühren und ähnliche Entgelte	1.500	1.500	2.324,28	FB 31 K7
.1400	Mieten und Pachten	200.000	220.000	202.068,64	FB 31 K7
.1401	Pachten	15.000	15.000	13.671,38	FB 31 K7
.1430	Ersätze für Nebenleistungen aus Miet- und Pachtverhältnissen	25.000	30.000	20.293,22	FB 31 K7
.1500	Sonstige Verwaltungs- und Betriebseinnahmen, verr. Einn. vom VMHH	100	100	0,00	FB 31 K7
.1592	Umsatzsteuer	0	0	0,00	FB 20
	Einnahmen	241.600	266.600	238.357,52	
	Ausgaben				
.5000	Grundstücks- und Gebäudeunterhalt <i>Siehe Anhang 4 (Seite 100)</i>	50.000	68.000	15.788,81	FB 31 K7 057000
.5200	Geräte, Ausstattungs- und Ausstattungsgegenstände <i>Ersatzbeschaffungen Musikschule</i>	3.000	6.000	2.981,78	FB 31 K7
.5400	Bewirtschaftung der Grundstücke und Gebäude <i>Energiekosten</i> <i>Verbrauchsgebühren (Wasser, Kanal, Müll)</i> <i>Versicherungen</i> <i>Wartungsverträge</i> <i>Reinigung</i>	50.000	70.500	54.382,61	FB 31 K7 164000
.6400	Steuern und Versicherungen <i>Beiträge zur landwirtschaftlichen Berufsgenossenschaft</i>	1.000	1.000	342,72	FB 20 K7
.6422	Vorsteuer	0	0	0,00	FB 20
.6790	Innere Verrechnung	35.000	35.000	35.000,00	FB 20 K7
	Ausgaben	139.000	180.500	108.495,92	
	UAB 880 Zu-/Überschuss	102.600	86.100	129.861,60	
	Einnahmen	241.600	266.600	238.357,52	
	Ausgaben	139.000	180.500	108.495,92	
	AB 88 Zu-/Überschuss	102.600	86.100	129.861,60	
	Einnahmen	1.465.000	1.466.600	1.385.247,06	
	Ausgaben	1.135.000	1.180.500	1.091.384,34	
	EP 8 Zu-/Überschuss	330.000	286.100	293.862,72	

Gemeinde34 Gemeinde Nersingen

Einzelplan9 Allgemeine Finanzwirtschaft

Abschnitt90 Allgemeine Finanzwirtschaft

U-Abschnitt900 Steuern, Allgemeine Zuweisungen und allgemeine Umlagen

Haushaltsstelle		Haushaltsansatz		Ergebnis der Jahresrechnung	Erläuterungen
Nr.	Bezeichnung	2025	2024	2023	Sonst. Amt DVM Vermerk
		EUR	EUR	EUR	
1	2	3	4	5	6
	Einnahmen				
.0000	Grundsteuer A (Land-und Forstwirtschaftliche Betriebe)	26.000	26.000	26.047,49	FB 20
.0010	Grundsteuer B (sonstige Grundstücke)	1.050.000	1.050.000	1.069.669,83	FB 20
.0030	Gewerbsteuer	3.000.000	2.850.000	3.127.062,00	FB 20
.0100	Gemeindeanteil an der Einkommensteuer	7.670.000	7.236.000	7.318.912,00	FB 20
.0120	Kommunalanteil aus der Umsatzsteuer	358.000	363.000	348.647,00	FB 20
.0220	Hundesteuer	28.000	28.000	27.775,00	FB 20
.0410	Schlüsselzuweisungen vom Land	3.283.000	2.600.000	2.500.712,00	FB 20
.0610	Sonstige allgemeine Zuweisungen vom Land (Art. 7 FAG)	177.000	177.000	174.326,88	FB 20
.0611	Allgemeine Zuweisungen vom Land	557.000	579.000	542.568,00	FB 20
.0616	Einkommensteuerersatz für Familienausgl.	150.000	160.000	150.437,00	FB 20
.1580	Überlassung des Aufkommens an der Grunderwerbsteuer				
	Vermischte Einnahmen	0	0	0,00	FB 20
	Einnahmen	16.299.000	15.069.000	15.286.157,20	
	Ausgaben				
.8100	Gewerbsteuerumlage	309.000	312.000	321.102,00	FB 20
.8320	Kreisumlage	6.240.000	5.960.000	5.705.873,11	FB 20
	Ausgaben	6.549.000	6.272.000	6.026.975,11	
	UAB 900 Zu-/Überschuss	9.750.000	8.797.000	9.259.182,09	
	Einnahmen	16.299.000	15.069.000	15.286.157,20	
	Ausgaben	6.549.000	6.272.000	6.026.975,11	
	AB 90 Zu-/Überschuss	9.750.000	8.797.000	9.259.182,09	

Gemeinde34 Gemeinde Nersingen

Einzelplan9 Allgemeine Finanzwirtschaft

Abschnitt91 Sonstige allgemeine Finanzwirtschaft

U-Abschnitt910 Sonstige Finanzwirtschaft

Haushaltsstelle		Haushaltsansatz		Ergebnis der Jahresrechnung	Erläuterungen
Nr.	Bezeichnung	2025	2024	2023	Sonst. Amt DVM Vermerk
		EUR	EUR	EUR	
1	2	3	4	5	6
	Einnahmen				
.2060	Zinseinnahmen von sonstigen öffentlichen Sonderrechnungen	0	0	0,00	FB 20
.2070	Zinseinnahmen von privaten Unternehmen	0	0	16.785,16	FB 20
.2700	Kalkulatorische Einnahmen (Abschreibungen)	478.000	478.000	718.615,00	FB 20
.2750	Kalkulatorische Einnahmen (Verzinsung des Anlagekapitals)	291.800	291.800	444.952,00	FB 20
	Einnahmen	769.800	769.800	1.180.352,16	
	Ausgaben				
.4700	Deckungsreserve für Personalausgaben	20.000	20.000	0,00	FB 20
.6410	Umsatzsteuer (Zahllast) an das Finanzamt	0	0	0,00	FB 20
.8070	Zinsausgaben an Kreditinstitute	150.000	30.000	33.702,39	FB 20
.8600	Zuführung zum Vermögenshaushalt (ohne Sonderrücklagen)	861.700	882.200	2.109.898,15	FB 20
	Ausgaben	1.031.700	932.200	2.143.600,54	
	UAB 910 Zu-/Überschuss	-261.900	-162.400	-963.248,38	
	Einnahmen	769.800	769.800	1.180.352,16	
	Ausgaben	1.031.700	932.200	2.143.600,54	
	AB 91 Zu-/Überschuss	-261.900	-162.400	-963.248,38	
	Einnahmen	17.068.800	15.838.800	16.466.509,36	
	Ausgaben	7.580.700	7.204.200	8.170.575,65	
	EP 9 Zu-/Überschuss	9.488.100	8.634.600	8.295.933,71	

*** Ende der Liste "A. Verwaltungshaushalt - Einzelpläne" ***

Anhang 1	
Jahr 2025	
130.5000	Ansatz
Feuerwehrgerätehaus Nersingen	
Wartung Ölabscheider und Absauganlage	1.000 €
Elektroprüfung	1.000 €
Grünflächenpflege	1.000 €
Unterhalt (inkl. Rauchmelder)	14.000 €
Sanierung Pflasterbelag Zugang Feuerwehrhaus	21.000 €
Altbau (Bodensanierung, Malerarbeiten, Küche und Sozialraum)	20.000 €
Feuerwehrgerätehaus Oberfahlheim	
Unterhalt	1.000 €
Elektroprüfung	500 €
Wartung Tore, Ölabscheider	1.000 €
Feuerwehrgerätehaus Unterfahlheim	
Unterhalt	3.500 €
Rauchmelder	1.500 €
Elektroprüfung	500 €
Feuerwehrgerätehaus Straß	
Unterhalt (inkl. Rauchmelder)	14.000 €
Wartung Absauganlage	2.500 €
Elektroprüfung	500 €
Grünflächenpflege	1.000 €
Einbau Fliegengitter Sozialräume	4.000 €
Erneuerung Waschplatte	21.000 €
Fahrradständer	1.000 €
Gesamt	110.000 €

Anhang 2	
Jahr 2025	
211.003.5000 bzw. 213.5000	Ansatz
Unterhalt	50.000,00 €
Malerarbeiten Innenräume	3.000,00 €
Baumkontrolle und Baumpflege	7.000,00 €
Brandschutztüren	15.000,00 €
Beetpflege Heckenschnitt	3.000,00 €
Grafittibeseitigung	2.000,00 €
Fahrradabstellplätze Sporthalle	15.000,00 €
Sanierung Parkett	15.000,00 €
Austausch LED Turnhalle	16.000,00 €
Zaun Hartplatz (Teil 3)	15.000,00 €
Dachrinnenreinigung	4.000,00 €
Gesamt	145.000 €

Anhang 3	
Jahr 2025	
630.5100	Ansatz
Straßen- und Tiefbaumaßnahmen	
allgemeine Straßenunterhaltsarbeiten und Reparaturen	40.000 €
Brückenprüfungen	10.000 €
Unterhalt Tränkdecken	10.000 €
Brückensanierungen lt. Straßenbauamt	10.000 €
Umbau Barrierefreiheit Bushaltestelle Ortsteile UFH, OFH	153.000 €
Prüfung Lärmschutzwände	2.500 €
Gesamt	225.500 €

Anhang 4	
Jahr 2025	
880.5000	Ansatz
Dorfstraße Haus der Musik	
Allgemeiner Unterhalt	10.000 €
Rathausgasse	
Allgemeiner Unterhalt	10.000 €
Wohnung Lerchenstraße	
Allgemeiner Unterhalt	10.000 €
Ilgstraße	
Allgemeiner Unterhalt	10.000 €
Römerstraße 19 + 21	
Allgemeiner Unterhalt	10.000 €
Gesamt	50.000 €

Einzelpläne für das Haushaltsjahr 2025

Vermögenshaushalt

- in EUR -

Gemeinde
Einzelplan
Abschnitt
U-Abschnitt

34 Gemeinde Nersingen
0 Allgemeine Verwaltung
02 Hauptverwaltung
020 Hauptverwaltung

Haushaltsstelle		Haushaltsansatz			Ergebnis der Jahresrechnung	Investitionen und Invest.- Förderungsmaßnahmen		Erläuterungen		
Nr.	Bezeichnung	2025	Verpfl.-Erm.	2024		2023	Gesamt- ausgabebedarf	bisher bereitgestellt	Amt	DVM
			2025		2023					
		EUR	EUR	EUR	EUR	EUR	EUR			
1	2	3	4	5	6	7	8	9		
.9350	Einnahmen									
	Einnahmen	0		0	0,00					
	Ausgaben									
	Erwerb von beweglichen Sachen des Anlagevermögens	35.000	0	17.000	14.708,94	0	79.359	FB 10		058000
	Ausstattung Büroräume 10.000 €									
	Austausch Server Rathaus 25.000 €									
	Ausgaben	35.000	0	17.000	14.708,94	0	79.359			
	UAB 020 Zu-/Überschuss	-35.000		-17.000	-14.708,94					
	Einnahmen	0		0	0,00					
	Ausgaben	35.000	0	17.000	14.708,94	0	79.359			
AB 02 Zu-/Überschuss	-35.000		-17.000	-14.708,94						

Gemeinde
Einzelplan
Abschnitt
U-Abschnitt

34 Gemeinde Nersingen
0 Allgemeine Verwaltung
06 Einrichtungen für die gesamte Verwaltung
060 Einrichtungen für die gesamte Verwaltung

Haushaltsstelle		Haushaltsansatz			Ergebnis der Jahresrechnung	Investitionen und Invest.- Förderungsmaßnahmen		Erläuterungen			
Nr.	Bezeichnung	2025	Verpfl.-Erm.	2024		2023	Gesamt- ausgabebedarf	bisher bereitgestellt	Amt	DVM	Sonst. Vermerk
			2025		2023						
		EUR	EUR	EUR	EUR	EUR	EUR				
1	2	3	4	5	6	7	8	9			
.9350	Einnahmen	0		0	0,00						
	Ausgaben										
	Erwerb von beweglichen Sachen des Anlagevermögens	72.500	0	35.500	0,00	0	62.547	GL		000000	
	Büromöbel 2.500 €										
	Rasenmäher Haustechniker 25.000 €										
	Kastenwagen Haustechniker 45.000 €										
	.9400	Hochbaumaßnahmen	0	0	15.000	0,00	0	75.673	FB 31		168000
		Ausgaben	72.500	0	50.500	0,00	0	138.220			
		UAB 060 Zu-/Überschuss	-72.500		-50.500	0,00					
		Einnahmen	0		0	0,00					
	Ausgaben	72.500	0	50.500	0,00	0	138.220				
	AB 06 Zu-/Überschuss	-72.500		-50.500	0,00						
	Einnahmen	0		0	0,00						
	Ausgaben	107.500	0	67.500	14.708,94	0	217.579				
	EP 0 Zu-/Überschuss	-107.500		-67.500	-14.708,94						

Gemeinde
Einzelplan
Abschnitt
U-Abschnitt

34 Gemeinde Nersingen
1 Öffentliche Sicherheit und Ordnung
13 Brandschutz
130 Brandschutz

Haushaltsstelle		Haushaltsansatz			Ergebnis der Jahresrechnung	Investitionen und Invest.-Förderungsmaßnahmen		Erläuterungen		
Nr.	Bezeichnung	2025	Verpfl.-Erm.	2024	2023	Gesamt- ausgabebedarf	bisher bereitgestellt	Amt	DVM	Sonst. Vermerk
			2025							
		EUR	EUR	EUR	EUR	EUR	EUR			
1	2	3	4	5	6	7	8	9		
	E i n n a h m e n									
.3450	Einnahmen aus dem Verkauf von beweglichen Sachen	0		0	0,00			FB 20		
.3610	Investitionszuweisungen vom Land	150.000		88.000	9.800,00			FB 20		161000
.3620	Erstattungen von Ausgaben des VMHH von Gemeinden und Gemeindeverbänden	0		0	0,00			FB 20		
	Einnahmen	150.000		88.000	9.800,00					
	A u s g a b e n									
.9350	Erwerb von beweglichen Sachen des Anlagevermögens <i>Siehe Anhang 5 (Seite 137)</i>	75.000	0	241.500	260.000,00	0	1.218.311	FB 20		061000
.9400	Hochbaumaßnahmen <i>Lagerhalle Fw Straß</i>	50.000	0	0	0,00	0	0	FB 31		
.9490	Baunebenkosten Hochbau	0	0	0	0,00	0	0	FB 31		0 000
	Ausgaben	125.000	0	241.500	260.000,00	0	1.218.311			
	Zu-/Überschuss	25.000		-153.500	-250.200,00					
.001.	Feuerwehr Nersingen									
	E i n n a h m e n									
	Einnahmen	0		0	0,00					
	A u s g a b e n									
.9400	Hochbaumaßnahmen <i>Feuerwehrgerätehaus Nersingen</i> <i>- Übergaberaum Wäschekammer</i> <i>- Außentüre Übergaberaum, Kraftstofflager</i> <i>- Nebeneingangstüre Lager</i> <i>- Erneuerung Küche</i>	50.000	0	0	24.246,23	0	0	FB 31		0 000
	Ausgaben	50.000	0	0	24.246,23	0	0			
	Maßnahme 001 Zu-/Überschuss	-50.000		0	-24.246,23					
.002.	Feuerwehr Fahlheim									
	E i n n a h m e n									
	Einnahmen	0		0	0,00					
	A u s g a b e n									
.9320	Erwerb von Grundstücken	0	0	0	0,00	0	0	FB 20		
.9400	Hochbaumaßnahmen <i>Neubau FW-Gerätehaus Fahlheim</i>	1.500.000	2.500.000	500.000	150.000,00	0	500.000	FB 20		
	Ausgaben	1.500.000	2.500.000	500.000	150.000,00	0	500.000			Verpflichtungsermächtigung für 2026: 1.500.000, 2027: 500.000, 2028: 500.000
	Maßnahme 002 Zu-/Überschuss	-1.500.000		-500.000	-150.000,00					
	Einnahmen	150.000		88.000	9.800,00					
	Ausgaben	1.675.000	2.500.000	741.500	434.246,23	0	1.718.311			
	UAB 130 Zu-/Überschuss	-1.525.000		-653.500	-424.446,23					

Gemeinde
Einzelplan
Abschnitt
U-Abschnitt

34 Gemeinde Nersingen
1 Öffentliche Sicherheit und Ordnung
13 Brandschutz
130 Brandschutz

Haushaltsstelle		Haushaltsansatz			Ergebnis der Jahresrechnung	Investitionen und Invest.- Förderungsmaßnahmen		Erläuterungen		
Nr.	Bezeichnung	2025	Verpfl.-Erm.	2024		2023	Gesamt- ausgabebedarf	bisher bereitgestellt	Amt	DVM
			2025		2023					
		EUR	EUR	EUR	EUR	EUR	EUR	EUR		
1	2	3	4	5	6	7	8	9		
	Einnahmen	150.000		88.000	9.800,00					
	Ausgaben	1.675.000	2.500.000	741.500	434.246,23	0	1.718.311			
	AB 13 Zu-/Überschuss	-1.525.000		-653.500	-424.446,23					

Gemeinde
Einzelplan
Abschnitt
U-Abschnitt

34 Gemeinde Nersingen
1 Öffentliche Sicherheit und Ordnung
14 Katastrophenschutz, Zivilschutz
140 Katastrophenschutz, Zivilschutz

Haushaltsstelle		Haushaltsansatz			Ergebnis der Jahresrechnung	Investitionen und Invest.- Förderungsmaßnahmen		Erläuterungen		
Nr.	Bezeichnung	2025	Verpfl.-Erm. 2025	2024		2023	Gesamt- ausgabebedarf	bisher bereitgestellt	Amt	DVM
		EUR	EUR	EUR	EUR	EUR	EUR			
1	2	3	4	5	6	7	8	9		
.3610	Einnahmen									
	Investitionszuweisungen vom Land	19.000		----	----					FB 20
	<i>Förderung Umstellung Sirenen auf Digitalempfang</i>									
	Einnahmen	19.000		0	0,00					
.9400	Ausgaben									
	Hochbaumaßnahmen	24.000	0	----	----	0	0			FB 31
	<i>Umstellung Sirenen auf Digitalempfang</i>									
	Ausgaben	24.000	0	0	0,00	0	0			
	UAB 140 Zu-/Überschuss	-5.000		0	0,00					
	Einnahmen	19.000		0	0,00					
	Ausgaben	24.000	0	0	0,00	0	0			
	AB 14 Zu-/Überschuss	-5.000		0	0,00					
	Einnahmen	169.000		88.000	9.800,00					
	Ausgaben	1.699.000	2.500.000	741.500	434.246,23	0	1.718.311			
	EP 1 Zu-/Überschuss	-1.530.000		-653.500	-424.446,23					

Gemeinde
Einzelplan
Abschnitt
U-Abschnitt

34 Gemeinde Nersingen
2 Schulen
21 Grund- und Hauptschulen
211 Grundschulen

Haushaltsstelle		Haushaltsansatz			Ergebnis der Jahresrechnung	Investitionen und Invest.- Förderungsmaßnahmen		Erläuterungen		
Nr.	Bezeichnung	2025	Verpfl.-Erm.	2024	2023	Gesamt- ausgabebedarf	bisher bereitgestellt	Amt	DVM	Sonst. Vermerk
			2025							
		EUR	EUR	EUR	EUR	EUR	EUR			
1	2	3	4	5	6	7	8	9		
.001.	Grundschule Nersingen									
	E i n n a h m e n									
.3450	Verkauf von beweglichen Sachen des Anlagevermögens	0		0	0,00			FB 12		
.3600	Zuschüsse vom Bund für Investitionen und Investitionsfördermaßnahmen	0		43.000	0,00			FB 20		
.3610	Zuweisungen und Zuschüsse für Investitionen und Investitionsförderm.	0		----	----			FB 20		
	Einnahmen	0		43.000	0,00					
	A u s g a b e n									
.9350	Erwerb von beweglichen Sachen des Anlagevermögens <i>Schulmobiliar 4.000 € Lehrerpulte 2.000 €</i>	6.000	0	46.000	15.562,58	0	169.966	FB 12		062000
.9351	Erwerb von beweglichen Sachen des Anlagevermögens (Hausmeister)	1.000	0	1.000	0,00	0	74.009	FB 31		117000
.9400	Hochbaumaßnahmen <i>Planungskosten Sanierung inkl. VGV-Verfahren</i>	1.000.000	11.000.000	1.500.000	28.440,95	0	1.500.000	FB 31		0 000
										Verpflichtungsermächtig ung für 2026: 3.000.000, 2027: 4.000.000, 2028: 4.000.000
	Ausgaben	1.007.000	11.000.000	1.547.000	44.003,53	0	1.743.975			
	Maßnahme 001 Zu-/Überschuss	-1.007.000		-1.504.000	-44.003,53					
.002.	Grundschule Oberfahlheim									
	E i n n a h m e n									
.3600	Zuschüsse vom Bund für Investitionen und Investitionsfördermaßnahmen	0		24.000	----			FB 20		
.3610	Zuweisungen und Zuschüsse für Investitionen und Investitionsförderm.	750.000		----	----			FB 20		
.3680	Zuschüsse von übrigen Breichen (Spenden)	700.000		----	----			FB 20		
	Einnahmen	1.450.000		24.000	0,00					
	A u s g a b e n									
.9350	Erwerb von beweglichen Sachen des Anlagevermögens	1.000	0	24.000	16.000,00	0	84.504	FB 12		062000
.9351	Erwerb von beweglichen Sachen des Anlagevermögens (Hausmeister)	500	0	500	0,00	0	3.000	FB 31		
.9400	Hochbaumaßnahmen	1.500.000	5.000.000	1.000.000	0,00	0	1.000.000	FB 31 K4		
										Verpflichtungsermächtig ung für 2026: 3.000.000, 2027: 2.000.000

Gemeinde
Einzelplan
Abschnitt
U-Abschnitt

34 Gemeinde Nersingen
2 Schulen
21 Grund- und Hauptschulen
211 Grundschulen

Haushaltsstelle		Haushaltsansatz			Ergebnis der Jahresrechnung	Investitionen und Invest.- Förderungsmaßnahmen		Erläuterungen		
Nr.	Bezeichnung	2025	Verpfl.-Erm.	2024		2023	Gesamt- ausgabebedarf	bisher bereitgestellt	Amt	DVM
			2025		2023					
		EUR	EUR	EUR	EUR	EUR	EUR			
1	2	3	4	5	6	7	8	9		
.003.	Ausgaben	1.501.500	5.000.000	1.024.500	16.000,00	0	1.087.504			
	Maßnahme 002 Zu-/Überschuss	-51.500		-1.000.500	-16.000,00					
	Grundschule Straß									
	Einnahmen									
	.3600 Zuschüsse vom Bund für Investitionen und Investitionsfördermassnahmen	0		10.000	141.821,40			FB 20		
	Einnahmen	0		10.000	141.821,40					
	Ausgaben									
	.9350 Erwerb von beweglichen Sachen des Anlagevermögens	6.000	0	16.000	50.143,14	0	16.000	FB 12		
	Ersatz Schulmobiliar 4.000 € Lehrerpulte 2.000 €									
	.9351 Erwerb von beweglichen Sachen des Anlagevermögens (Hausmeister)	500	0	500	0,00	0	500	FB 31		
.9400	Hochbaumaßnahmen	121.000	0	45.000	-6.507,80	0	45.000	FB 31		
	2. baulicher Rettungsweg 63.000 € Sanierung + Erweiterung BMA 58.000 €									
	Ausgaben	127.500	0	61.500	43.635,34	0	61.500			
	Maßnahme 003 Zu-/Überschuss	-127.500		-51.500	98.186,06					
	Einnahmen	1.450.000		77.000	141.821,40					
	Ausgaben	2.636.000	16.000.000	2.633.000	103.638,87	0	2.892.979			
	UAB 211 Zu-/Überschuss	-1.186.000		-2.556.000	38.182,53					

Gemeinde
Einzelplan
Abschnitt
U-Abschnitt

34 Gemeinde Nersingen
2 Schulen
21 Grund- und Hauptschulen
213 Anton-Miller Mittelschule

Haushaltsstelle		Haushaltsansatz			Ergebnis der Jahresrechnung	Investitionen und Invest.- Förderungsmaßnahmen		Erläuterungen		
Nr.	Bezeichnung	2025	Verpfl.-Erm.	2024		2023	Gesamt- ausgabebedarf	bisher bereitgestellt	Amt	DVM
			2025		2023					
		EUR	EUR	EUR	EUR	EUR	EUR			
1	2	3	4	5	6	7	8	9		
	Einnahmen									
.3600	Zuschüsse vom Bund für Investitionen und Investitionsfördermassnahmen	0		10.000	141.821,40					FB 20
	Einnahmen	0		10.000	141.821,40					
	Ausgaben									
.9350	Erwerb von beweglichen Sachen des Anlagevermögens	41.000	0	16.000	37.000,00	0	16.000			FB 12
	Ersatz Schulmobiliar 4.000 €									
	Lehrerpulte 2.000 €									
	MIT SPERRVERMERK:									
	Aufstockung Digitale Endgeräte35.000 €									
.9351	Erwerb von beweglichen Sachen des Anlagevermögens (Hausmeister)	1.000	0	1.000	0,00	0	1.000			FB 31
.9400	Hochbaumaßnahmen	121.000	0	45.000	11.856,04	0	45.000			FB 31
	2. baulicher Rettungsweg 63.000 €									
	Sanierung + Erweiterung BMA 58.000 €									
	Ausgaben	163.000	0	62.000	48.856,04	0	62.000			
	UAB 213 Zu-/Überschuss	-163.000		-52.000	92.965,36					
	Einnahmen	1.450.000		87.000	283.642,80					
	Ausgaben	2.799.000	16.000.000	2.695.000	152.494,91	0	2.954.979			
	AB 21 Zu-/Überschuss	-1.349.000		-2.608.000	131.147,89					
	Einnahmen	1.450.000		87.000	283.642,80					
	Ausgaben	2.799.000	16.000.000	2.695.000	152.494,91	0	2.954.979			
	EP 2 Zu-/Überschuss	-1.349.000		-2.608.000	131.147,89					

Gemeinde
Einzelplan
Abschnitt
U-Abschnitt

34 Gemeinde Nersingen
3 Wissenschaft, Forschung, Kulturpflege
33 Theater, Konzerte, Musikpflege
332 Musikpflege

Haushaltsstelle		Haushaltsansatz			Ergebnis der Jahresrechnung	Investitionen und Invest.- Förderungsmaßnahmen		Erläuterungen		
Nr.	Bezeichnung	2025	Verpfl.-Erm.	2024		2023	Gesamt- ausgabebedarf	bisher bereitgestellt	Amt	DVM
			2025		2023					
		EUR	EUR	EUR	EUR	EUR	EUR			
1	2	3	4	5	6	7	8	9		
.9880	Einnahmen									
	Einnahmen	0		0	0,00					
	Ausgaben									
	Investitionszuschüsse an übrige Bereiche (Kirchen, Vereine)	0	0	0	0,00	0	55.400	FB 20		
	Ausgaben	0	0	0	0,00	0	55.400			
	UAB 332 Zu-/Überschuss	0		0	0,00					
	Einnahmen	0		0	0,00					
	Ausgaben	0	0	0	0,00	0	55.400			
	AB 33 Zu-/Überschuss	0		0	0,00					

Gemeinde
Einzelplan
Abschnitt
U-Abschnitt

34 Gemeinde Nersingen
3 Wissenschaft, Forschung, Kulturpflege
34 Heimat- und sonstige Kunstpflege
340 Heimat- und sonstige Kunstpflege, Brauchtum

Haushaltsstelle		Haushaltsansatz			Ergebnis der Jahresrechnung	Investitionen und Invest.- Förderungsmaßnahmen		Erläuterungen		
Nr.	Bezeichnung	2025	2025 Verpfl.-Erm.	2024		2023	Gesamt- ausgabebedarf	bisher bereitgestellt	Amt	DVM
		EUR	EUR	EUR	EUR	EUR	EUR			
1	2	3	4	5	6	7	8	9		
	E i n n a h m e n									
.3450	Einnahmen aus der Veräußerung von beweglichen Sachen des Anlagevermögens	0		0	0,00				FB 12	
.3670	Zuschüsse für Investitionen und Investitionsfördermaßnahmen	0		0	0,00				FB 12	
	Einnahmen	0		0	0,00					
	A u s g a b e n									
.9350	Erwerb von beweglichen Sachen des Anlagevermögens	0	0	0	0,00	0	0		FB 12	
.9400	Hochbaumaßnahmen	1.000	0	1.000	0,00	0	1.000		FB 30	
.9880	Investitionszuschüsse an übrige Bereiche (Kirchen, Vereine)	500	0	500	0,00	0	22.650		FB 20	0 000
	Ausgaben	1.500	0	1.500	0,00	0	23.650			
	UAB 340 Zu-/Überschuss	-1.500		-1.500	0,00					
	Einnahmen	0		0	0,00					
	Ausgaben	1.500	0	1.500	0,00	0	23.650			
	AB 34 Zu-/Überschuss	-1.500		-1.500	0,00					

Gemeinde
Einzelplan
Abschnitt
U-Abschnitt

34 Gemeinde Nersingen
3 Wissenschaft, Forschung, Kulturpflege
35 Volksbildung, Volkshochschulen
352 Öffentliche Büchereien

Haushaltsstelle		Haushaltsansatz			Ergebnis der Jahresrechnung	Investitionen und Invest.- Förderungsmaßnahmen		Erläuterungen		
Nr.	Bezeichnung	2025	Verpfl.-Erm.	2024		2023	Gesamt- ausgabebedarf	bisher bereitgestellt	Amt	DVM
			2025		2023					
		EUR	EUR	EUR	EUR	EUR	EUR			
1	2	3	4	5	6	7	8	9		
.9350	Einnahmen									
	Einnahmen	0		0	0,00					
	Ausgaben									
	Erwerb von beweglichen Sachen des Anlagevermögens	1.000	0	1.000	0,00	0	6.695	FB 10		000000
	Ausgaben	1.000	0	1.000	0,00	0	6.695			
	UAB 352 Zu-/Überschuss	-1.000		-1.000	0,00					
	Einnahmen	0		0	0,00					
	Ausgaben	1.000	0	1.000	0,00	0	6.695			
	AB 35 Zu-/Überschuss	-1.000		-1.000	0,00					

Gemeinde
Einzelplan
Abschnitt
U-Abschnitt

34 Gemeinde Nersingen
3 Wissenschaft, Forschung, Kulturpflege
36 Heimatpflege
360 Heimatpflege

Haushaltsstelle		Haushaltsansatz			Ergebnis der Jahresrechnung	Investitionen und Invest.- Förderungsmaßnahmen		Erläuterungen		
Nr.	Bezeichnung	2025	Verpfl.-Erm. 2025	2024		2023	Gesamt- ausgabebedarf	bisher bereitgestellt	Amt	DVM
		EUR	EUR	EUR	EUR	EUR				
1	2	3	4	5	6	7	8	9		
.001.	Naturschutz, Landschaftspflege									
	E i n n a h m e n									
.3620	Zuschuss	0		0	0,00			FB 20		
	Einnahmen	0		0	0,00					
	A u s g a b e n									
.9350	Erwerb von beweglichen Sachen des Anlagevermögens	2.000	0	10.000	0,00	0	10.000	FB 30		0 000
	Umsetzung Projekt "Flusslandschaften"									
.9500	Tiefbaumaßnahmen	15.000	0	21.500	0,00	0	75.852	FB 30		064000
	Anlage von Ausgleichsflächen									
	Ausgaben	17.000	0	31.500	0,00	0	85.852			
	Maßnahme 001 Zu-/Überschuss	-17.000		-31.500	0,00					
	Einnahmen	0		0	0,00					
	Ausgaben	17.000	0	31.500	0,00	0	85.852			
	UAB 360 Zu-/Überschuss	-17.000		-31.500	0,00					
	Einnahmen	0		0	0,00					
	Ausgaben	17.000	0	31.500	0,00	0	85.852			
	AB 36 Zu-/Überschuss	-17.000		-31.500	0,00					

Gemeinde
Einzelplan
Abschnitt
U-Abschnitt

34 Gemeinde Nersingen
3 Wissenschaft, Forschung, Kulturpflege
37 Kirchen
370 Kirchen

Haushaltsstelle		Haushaltsansatz			Ergebnis der Jahresrechnung	Investitionen und Invest.- Förderungsmaßnahmen		Erläuterungen		
Nr.	Bezeichnung	2025	Verpfl.-Erm.	2024		2023	Gesamt- ausgabebedarf	bisher bereitgestellt	Amt	DVM
			2025		2023					
		EUR	EUR	EUR	EUR	EUR	EUR			
1	2	3	4	5	6	7	8	9		
.9880	Einnahmen	0		0	0,00					
	Ausgaben									
	Investitionszuschüsse an übrige Bereiche (Kirchen)	0	0	0	0,00	0	15.214	FB 20		000000
	Ausgaben	0	0	0	0,00	0	15.214			
	UAB 370 Zu-/Überschuss	0		0	0,00					
	Einnahmen	0		0	0,00					
	Ausgaben	0	0	0	0,00	0	15.214			
	AB 37 Zu-/Überschuss	0		0	0,00					
	Einnahmen	0		0	0,00					
	Ausgaben	19.500	0	34.000	0,00	0	186.811			
	EP 3 Zu-/Überschuss	-19.500		-34.000	0,00					

Gemeinde
Einzelplan
Abschnitt
U-Abschnitt

34 Gemeinde Nersingen
4 Soziale Sicherung
46 Einrichtungen der Jugendarbeit Spielplätze und dgl.
460 Einrichtungen der Jugendarbeit Spielplätze und dgl.

Haushaltsstelle		Haushaltsansatz			Ergebnis der Jahresrechnung	Investitionen und Invest.- Förderungsmaßnahmen		Erläuterungen	
Nr.	Bezeichnung	2025	Verpfl.-Erm. 2025	2024		2023	Gesamt- ausgabebedarf	bisher bereitgestellt	Amt
		EUR	EUR	EUR	EUR	EUR	EUR		
1	2	3	4	5	6	7	8	9	
.9350	Einnahmen	0		0	0,00				
	Ausgaben								
	Erwerb von beweglichen Sachen des Anlagevermögens	34.000	0	15.000	64.000,00	0	147.657	FB 33	065000
	Rutsche Spielpl. Im Knoblach	10.000 €							
	Kleinkinderspielgeräte	20.000 €							
	Betreuerzeit	4.000 €							
	Ausgaben	34.000	0	15.000	64.000,00	0	147.657		
	UAB 460 Zu-/Überschuss	-34.000		-15.000	-64.000,00				

Gemeinde
Einzelplan
Abschnitt
U-Abschnitt

34 Gemeinde Nersingen
4 Soziale Sicherung
46 Einrichtungen der Jugendarbeit Spielplätze und dgl.
464 Kindergärten

Haushaltsstelle		Haushaltsansatz			Ergebnis der Jahresrechnung	Investitionen und Invest.- Förderungsmaßnahmen		Erläuterungen		
Nr.	Bezeichnung	2025	2025 Verpfl.-Erm.	2024		2023	Gesamt- ausgabebedarf	bisher bereitgestellt	Amt	DVM
		EUR	EUR	EUR	EUR	EUR	EUR			
1	2	3	4	5	6	7	8	9		
.3610	Einnahmen									
	Zuweisungen und Zuschüsse für Investitionen und Investitionsförderm. <i>Förderung Neubau Kindergarten Emmastraße</i>	1.000.000		500.000	0,00			FB 20		
	Einnahmen	1.000.000		500.000	0,00					
	Ausgaben									
.9320	Erwerb von Grundstücken	0	0	0	0,00	0	0	FB 32		
.9350	Erwerb von beweglichen Sachen des Anlagevermögens	5.000	0	18.000	0,00	0	24.653	FB 10		146000
.9400	Hochbaumaßnahmen <i>Neubau Kindertagesstätte Emmastraße</i>	2.000.000	0	1.000.000	-39.569,68	0	1.000.000	FB 31		
	Ausgaben	2.005.000	0	1.018.000	-39.569,68	0	1.024.653			
	UAB 464 Zu-/Überschuss	-1.005.000		-518.000	39.569,68					
	Einnahmen	1.000.000		500.000	0,00					
	Ausgaben	2.039.000	0	1.033.000	24.430,32	0	1.172.310			
	AB 46 Zu-/Überschuss	-1.039.000		-533.000	-24.430,32					
	Einnahmen	1.000.000		500.000	0,00					
	Ausgaben	2.039.000	0	1.033.000	24.430,32	0	1.172.310			
	EP 4 Zu-/Überschuss	-1.039.000		-533.000	-24.430,32					

Gemeinde
Einzelplan
Abschnitt
U-Abschnitt

34 Gemeinde Nersingen
5 Gesundheit, Sport, Erholung
55 Förderung des Sports
550 Förderung des Sports

Haushaltsstelle		Haushaltsansatz			Ergebnis der Jahresrechnung	Investitionen und Invest.- Förderungsmaßnahmen		Erläuterungen			
Nr.	Bezeichnung	2025	Verpfl.-Erm.	2024		2023	Gesamt- ausgabebedarf	bisher bereitgestellt	Amt	DVM	Sonst. Vermerk
			2025								
		EUR	EUR	EUR	EUR	EUR	EUR				
1	2	3	4	5	6	7	8	9			
.9880	Einnahmen										
	Ausgaben										
	Investitionszuschüsse an übrige Bereiche (Kirchen, Vereine)	0	0	6.000	3.000,00	0	12.000	FB	20		
	Ausgaben	0	0	6.000	3.000,00	0	12.000				
	UAB 550 Zu-/Überschuss	0		-6.000	-3.000,00						
	Einnahmen	0		0	0,00						
	Ausgaben	0	0	6.000	3.000,00	0	12.000				
	AB 55 Zu-/Überschuss	0		-6.000	-3.000,00						

Gemeinde
Einzelplan
Abschnitt
U-Abschnitt

34 Gemeinde Nersingen
5 Gesundheit, Sport, Erholung
56 Eigene Sportstätten
560 Eigene Sportstätten

Haushaltsstelle		Haushaltsansatz			Ergebnis der Jahresrechnung	Investitionen und Invest.- Förderungsmaßnahmen		Erläuterungen		
Nr.	Bezeichnung	2025	Verpfl.-Erm.	2024		2023	Gesamt- ausgabebedarf	bisher bereitgestellt	Amt	DVM
			2025		2023					
		EUR	EUR	EUR	EUR	EUR	EUR			
1	2	3	4	5	6	7	8	9		
.9400	Einnahmen									
	Einnahmen	0		0	0,00					
	Ausgaben									
	Hochbaumaßnahmen	0	0	60.000	120.000,00	0	60.000	FB 31		
	Ausgaben	0	0	60.000	120.000,00	0	60.000			
	UAB 560 Zu-/Überschuss	0		-60.000	-120.000,00					
	Einnahmen	0		0	0,00					
	Ausgaben	0	0	60.000	120.000,00	0	60.000			
	AB 56 Zu-/Überschuss	0		-60.000	-120.000,00					
	Einnahmen	0		0	0,00					
Ausgaben	0	0	66.000	123.000,00	0	72.000				
EP 5 Zu-/Überschuss	0		-66.000	-123.000,00						

Gemeinde
Einzelplan
Abschnitt
U-Abschnitt

34 Gemeinde Nersingen
6 Bau-, Wohnungswesen, Verkehr
62 Wohnungsbauförderung und Wohnungsbaufürsorge
620 Wohnungsbauförderung und Wohnungsbaufürsorge

Haushaltsstelle		Haushaltsansatz			Ergebnis der Jahresrechnung	Investitionen und Invest.- Förderungsmaßnahmen		Erläuterungen		
Nr.	Bezeichnung	2025	2025 Verpfl.-Erm.	2024		2023	Gesamt- ausgabebedarf	bisher bereitgestellt	Amt	DVM
		EUR	EUR	EUR	EUR	EUR	EUR			
1	2	3	4	5	6	7	8	9		
.3400	E i n n a h m e n									
	Einnahmen aus der Veräußerung von Grundstücken und Gebäuden <i>Verkauf Baugrundstücke</i>	225.000		8.000	0,00			FB 32		069000
	Einnahmen	225.000		8.000	0,00					
.9300	A u s g a b e n									
	Erwerb von Beteiligungen	0	0	0	0,00	0	0	FB 20		
	Erwerb von Grundstücken <i>Rückkauf Baugrundstücke</i>	87.000	0	400.000	35,00	0	4.540.908	FB 32		070000
.9400	Hochbaumaßnahmen	0	0	0	0,00	0	0	FB 20		
.9870	Zuweisungen und Zuschüsse für Investitionen an private Unternehmen	0	0	0	0,00	0	0	FB 20		
	Ausgaben	87.000	0	400.000	35,00	0	4.540.908			
	UAB 620 Zu-/Überschuss	138.000		-392.000	-35,00					
	Einnahmen	225.000		8.000	0,00					
	Ausgaben	87.000	0	400.000	35,00	0	4.540.908			
	AB 62 Zu-/Überschuss	138.000		-392.000	-35,00					

Gemeinde
Einzelplan
Abschnitt
U-Abschnitt

34 Gemeinde Nersingen
6 Bau-, Wohnungswesen, Verkehr
63 Gemeindestraßen, Wege, Brücken
630 Gemeindestraßen, Wege, Brücken

Haushaltsstelle		Haushaltsansatz			Ergebnis der Jahresrechnung	Investitionen und Invest.-Förderungsmaßnahmen		Erläuterungen		
Nr.	Bezeichnung	2025	Verpfl.-Erm. 2025	2024		2023	Gesamt- ausgabebedarf	bisher bereitgestellt	Amt	DVM
		EUR	EUR	EUR	EUR	EUR	EUR			
1	2	3	4	5	6	7	8	9		
	Einnahmen									
.3400	Einnahmen aus der Veräußerung von Grundstücken <i>Straßengrund</i>	2.000		2.000	0,00			FB 32		071000
.3450	Einnahmen aus der Veräußerung von beweglichen Sachen des Anlagevermögens	0		0	0,00			FB 32		
.3500	Beiträge und ähnliche Entgelte (Erschließungsbeiträge) <i>Baugebiet Kirchweg 550.000 €</i> <i>Baugebiet Pfannenstiel 2 810.000 €</i>	1.360.000		550.000	0,00			FB 32		075000
.3600	Zuschüsse vom Bund für Investitionen und Investitionsfördermaßnahmen	75.400		0	----			FB 20		
.3610	Zuweisungen und Zuschüsse für Investitionen und Investitionsförderm. <i>Straßenausbaupauschale Art. 13 h BayFAG</i>	70.000		60.000	68.188,00			FB 20		
	Einnahmen	1.507.400		612.000	68.188,00					
	Ausgaben									
.9320	Erwerb von Grundstücken <i>Straßenvermessungskosten, Notar- u. Grundbuchgebühren allg.</i>	15.000	0	15.000	7.043,66	0	102.424	FB 32		074000
.9350	Erwerb von beweglichen Sachen des Anlagevermögens	0	0	0	0,00	0	152.221	FB 33		073000
.9500	Tiefbaumaßnahmen <i>Siehe Anhang 6 (Seite 138)</i>	936.000	0	850.000	733.000,00	0	4.096.395	FB 30		076000
	Ausgaben	951.000	0	865.000	740.043,66	0	4.351.040			
	UAB 630 Zu-/Überschuss	556.400		-253.000	-671.855,66					
	Einnahmen	1.507.400		612.000	68.188,00					
	Ausgaben	951.000	0	865.000	740.043,66	0	4.351.040			
	AB 63 Zu-/Überschuss	556.400		-253.000	-671.855,66					

Gemeinde
Einzelplan
Abschnitt
U-Abschnitt

34 Gemeinde Nersingen
6 Bau-, Wohnungswesen, Verkehr
67 Straßenbeleuchtung und Straßenreinigung
670 Straßenbeleuchtung

Haushaltsstelle		Haushaltsansatz			Ergebnis der Jahresrechnung	Investitionen und Invest.- Förderungsmaßnahmen		Erläuterungen		
Nr.	Bezeichnung	2025	Verpfl.-Erm.	2024		2023	Gesamt- ausgabebedarf	bisher bereitgestellt	Amt	DVM
			2025		2023					
		EUR	EUR	EUR	EUR	EUR	EUR			
1	2	3	4	5	6	7	8	9		
.9600	Einnahmen									
	Einnahmen	0		0	0,00					
	Ausgaben									
	Betriebsanlagen	257.000	0	346.500	16.802,73	0	780.101	FB 30		078000
	Umstellung Straßenbel. LED	155.000 €								
	Straße Fw-Haus Fahlheim	50.000 €								
	Bei der Wasserreserve	30.000 €								
	Holzheimer Weg	18.000 €								
	Sonstiges	4.000 €								
	Ausgaben	257.000	0	346.500	16.802,73	0	780.101			
UAB 670 Zu-/Überschuss	-257.000		-346.500	-16.802,73						

Gemeinde
Einzelplan
Abschnitt
U-Abschnitt

34 Gemeinde Nersingen
6 Bau-, Wohnungswesen, Verkehr
67 Straßenbeleuchtung und Straßenreinigung
675 Straßenreinigung

Haushaltsstelle		Haushaltsansatz			Ergebnis der Jahresrechnung	Investitionen und Invest.-Förderungsmaßnahmen		Erläuterungen		
Nr.	Bezeichnung	2025	2025 Verpfl.-Erm.	2024		2023	Gesamt- ausgabebedarf	bisher bereitgestellt	Amt	DVM
		EUR	EUR	EUR	EUR	EUR	EUR			
1	2	3	4	5	6	7	8	9		
.9350	Einnahmen	0		0	0,00					
	Ausgaben									
	Erwerb von beweglichen Sachen des Anlagevermögens	2.000	0	2.000	1.487,50	0	32.936	FB 33		163000
	Sonstiges 2.000 €									
	Ausgaben	2.000	0	2.000	1.487,50	0	32.936			
	UAB 675 Zu-/Überschuss	-2.000		-2.000	-1.487,50					
	Einnahmen	0		0	0,00					
	Ausgaben	259.000	0	348.500	18.290,23	0	813.037			
	AB 67 Zu-/Überschuss	-259.000		-348.500	-18.290,23					
	Einnahmen	1.732.400		620.000	68.188,00					
	Ausgaben	1.297.000	0	1.613.500	758.368,89	0	9.704.985			
	EP 6 Zu-/Überschuss	435.400		-993.500	-690.180,89					

Gemeinde
Einzelplan
Abschnitt
U-Abschnitt

34 Gemeinde Nersingen
7 Öffentliche Einrichtungen, Wirtschaftsförderung
70 Öffentliche Einrichtungen, Wirtschaftsförderung
700 Abwasserbeseitigung

Haushaltsstelle		Haushaltsansatz			Ergebnis der Jahresrechnung	Investitionen und Invest.- Förderungsmaßnahmen		Erläuterungen		
Nr.	Bezeichnung	2025	2025 Verpfl.-Erm.	2024		2023	Gesamt- ausgabebedarf	bisher bereitgestellt	Amt	DVM
		EUR	EUR	EUR	EUR	EUR	EUR			
1	2	3	4	5	6	7	8	9		
	Einnahmen									
.3030	Zuführung vom VWHH zum Ausgleich von Gebührenschwankungen	48.700		0	2.434,19			FB 20		
.3130	Entnahme aus Sonderrücklagen	0		42.800	319.481,83			FB 20		
.3450	Einnahmen aus dem Verkauf von beweglichen Sachen des Anlagevermögens	0		0	0,00			FB 33		
.3500	Beiträge und ähnliche Entgelte <i>Baulücken / Altfälle 15.000 €</i> <i>BG Kirchweg/Pfannenstiel:</i> <i>- Geschossfläche 15.000 €</i>	30.000		50.000	208.712,80			FB 32 K7	080000	
.3510	Hausanschlüsse <i>BG Kirchweg/Pfannenstiel 90.000 €</i> <i>Baulücken 10.000 €</i>	100.000		125.000	0,00			FB 32 K7	081000	
	Einnahmen	178.700		217.800	530.628,82					
	Ausgaben									
.9030	Zuführung zum VWHH zum Ausgleich von Gebührenschwankungen	0	0	42.800	319.481,83	0	42.800	FB 20		
.9130	Zuführung an Sonderrücklagen	48.700	0	0	2.434,19	0	505.575	FB 20		
.9320	Erwerb von Grundstücken <i>Allgemein für Grunddienstbarkeiten/ Entschädigungen</i>	3.000	0	3.000	0,00	0	8.689	FB 32 K7	082000	
.9350	Erwerb von beweglichen Sachen des Anlagevermögens <i>Kastenwagen/Kombi 40.000 €</i> <i>PC Prozessleitsystem 13.000 €</i> <i>Tauchpumpen 9.000 €</i> <i>Systemschrank 5.000 €</i> <i>Anhänger 3.000 €</i>	70.000	0	60.000	900,90	0	115.673	FB 33 K7	083000	
.9400	Hochbaumaßnahmen <i>Sanierung Rohrleitungen 15.000 €</i> <i>Ersatzpumpen 10.000 €</i> <i>Austausch Schieberantriebe 30.000 €</i> <i>Deckenkrananlage 20.000 €</i>	75.000	0	25.000	18.395,07	0	25.000	FB 33 K7	0 000	
.9500	Tiefbaumaßnahmen <i>Sanierung Keltenstr./Römerstr. 250.000 €</i> <i>Umlegung Kanal Friedenstr. 100.000 €</i> <i>Erneuerung Kanal Kienlesweg 50.000 €</i>	400.000	0	520.000	288.248,00	0	1.966.439	FB 30 K7	084000	
.9501	Tiefbaumaßnahmen (Schmutzwasser) <i>Holzheimer Weg</i>	17.000	0	35.000	-30.107,33	0	538.758	FB 30 K7	086000	
.9502	Tiefbaumaßnahmen (Regenwasser) <i>Unterführung Ofh / Roth</i> <i>Regenwasserableitung 15.000 €</i> <i>Fw-Haus Fahlheim 15.000 €</i>	18.000	0	30.000	6.398,12	0	604.926	FB 30 K7	086000	
.9503	Tiefbaumaßnahmen (MW/SW/RW) <i>Verschiedene Kanalanschlüsse und Kanaluntersuchungen</i>	5.000	0	5.000	0,00	0	29.532	FB 30 K7	086000	

Gemeinde
Einzelplan
Abschnitt
U-Abschnitt

34 Gemeinde Nersingen
7 Öffentliche Einrichtungen, Wirtschaftsförderung
70 Öffentliche Einrichtungen, Wirtschaftsförderung
700 Abwasserbeseitigung

Haushaltsstelle		Haushaltsansatz			Ergebnis der Jahresrechnung	Investitionen und Invest.- Förderungsmaßnahmen		Erläuterungen	
Nr.	Bezeichnung	2025	Verpfl.-Erm. 2025	2024		Gesamt- ausgabebedarf	bisher bereitgestellt	Amt	DVM Sonst. Vermerk
		EUR	EUR	EUR	EUR	EUR	EUR		
1	2	3	4	5	6	7	8	9	
.9510	Haus- und Grundstücksanschlüsse <i>Grundstücksanteil Privat - Kanalanschlüsse aus Baulücken MW</i>	10.000	0	10.000	26.783,83	0	81.273	FB 30 K7	085000
.9511	Haus- und Grundstücksanschlüsse (privat) Schmutzwasser <i>Grundstücksanteil Privat - Kanalanschlüsse aus Baulücken SW</i>	9.000	0	9.000	-53.603,39	0	75.123	FB 30 K7	
.9512	Haus- und Grundstücksanschlüsse (privat) Regenwasser <i>Grundstücksanteil Privat - Kanalanschlüsse aus Baulücken RW</i>	3.000	0	3.000	3.944,09	0	36.454	FB 30 K7	
.9513	Haus- und Grundstücksanschlüsse (privat) MW/SW/RW <i>Grundstücksanteil Privat - Kanalanschlüsse aus Baulücken</i>	2.000	0	2.000	0,00	0	12.042	FB 30 K7	
.9520	Haus- und Grundstücksanschlüsse (öffentlich) <i>Kanalanschlüsse aus Baulücken MW öffentlicher Teil</i>	15.000	0	15.000	73.591,15	0	380.416	FB 30 K7	127000
.9521	Haus- und Grundstücksanschlüsse (öffentlich) Schmutzwasser <i>Kanalanschlüsse aus Baulücken SW öffentlicher Teil</i>	1.000	0	1.000	19.278,00	0	97.518	FB 30 K7	
.9522	Haus- und Grundstücksanschlüsse (öffentlich) Regenwasser <i>Kanalanschlüsse aus Baulücken RW öffentlicher Teil</i>	3.000	0	3.000	8.882,17	0	26.318	FB 30 K7	
.9523	Haus- und Grundstücksanschlüsse (öffentlich) MW/SW/RW <i>Kanalanschlüsse aus Baulücken MW/SW/RW öffentlicher Teil</i>	1.000	0	1.000	0,00	0	3.000	FB 30 K7	
.9600	Betriebsanlagen <i>Erneuerung Schaltanl. Nachkl. 20.000 € Geländer Nachklärbecken 17.000 € Onlinemessung 30.000 €</i>	67.000	0	0	0,00	0	170.872	FB 33 K7	133000
	Ausgaben	747.700	0	764.800	684.626,63	0	4.720.408		
	UAB 700 Zu-/Überschuss	-569.000		-547.000	-153.997,81				
	Einnahmen	178.700		217.800	530.628,82				
	Ausgaben	747.700	0	764.800	684.626,63	0	4.720.408		
	AB 70 Zu-/Überschuss	-569.000		-547.000	-153.997,81				

Gemeinde
Einzelplan
Abschnitt
U-Abschnitt

34 Gemeinde Nersingen
7 Öffentliche Einrichtungen, Wirtschaftsförderung
72 Abfallbeseitigung
720 Abfallbeseitigung

Haushaltsstelle		Haushaltsansatz			Ergebnis der Jahresrechnung	Investitionen und Invest.- Förderungsmaßnahmen		Erläuterungen		
Nr.	Bezeichnung	2025	Verpfl.-Erm.	2024		2023	Gesamt- ausgabebedarf	bisher bereitgestellt	Amt	DVM
			2025		2023					
		EUR	EUR	EUR	EUR	EUR	EUR			
1	2	3	4	5	6	7	8	9		
	Einnahmen									
.3030	Zuführung vom VWHH zum Ausgleich von Gebührenschwankungen	17.300		66.800	344,17				FB 20	
.3130	Entnahme aus Sonderrücklagen	0		0	53.815,40				FB 20	
	Einnahmen	17.300		66.800	54.159,57					
	Ausgaben									
.9030	Zuführung zum VWHH zum Ausgleich von Gebührenschwankungen	0	0	0	53.815,40	0	0	FB 20		
.9130	Zuführung an Sonderrücklagen	17.300	0	66.800	344,17	0	325.262	FB 20		
.9350	Erwerb von beweglichen Sachen des Anlagevermögens <i>Erweiterung der Beleuchtung</i> <i>Stahlverkleidung Grünguthalle</i>	9.400	0	2.000	0,00	0	46.707	FB 32		
.9400	Hochbaumaßnahmen	0	0	0	8.082,09	0	58.490	FB 31		000000
.9500	Tiefbaumaßnahmen <i>Pflasterbelag Container "Am Sportplatz"</i>	8.000	0	0	0,00	0	291	FB 31		000000
	Ausgaben	34.700	0	68.800	62.241,66	0	430.750			
	UAB 720 Zu-/Überschuss	-17.400		-2.000	-8.082,09					
	Einnahmen	17.300		66.800	54.159,57					
	Ausgaben	34.700	0	68.800	62.241,66	0	430.750			
	AB 72 Zu-/Überschuss	-17.400		-2.000	-8.082,09					

Gemeinde
Einzelplan
Abschnitt
U-Abschnitt

34 Gemeinde Nersingen
7 Öffentliche Einrichtungen, Wirtschaftsförderung
73 Märkte
730 Märkte

Haushaltsstelle		Haushaltsansatz			Ergebnis der Jahresrechnung	Investitionen und Invest.- Förderungsmaßnahmen		Erläuterungen		
Nr.	Bezeichnung	2025	Verpfl.-Erm.	2024		2023	Gesamt- ausgabebedarf	bisher bereitgestellt	Amt	DVM
			2025		2023					
		EUR	EUR	EUR	EUR	EUR	EUR			
1	2	3	4	5	6	7	8	9		
.9350	Einnahmen	0		0	0,00					
	Ausgaben									
	Erwerb von beweglichen Sachen des Anlagevermögens	1.000	0	3.500	0,00	0	3.500	GL		
	Ausgaben	1.000	0	3.500	0,00	0	3.500			
	UAB 730 Zu-/Überschuss	-1.000		-3.500	0,00					
	Einnahmen	0		0	0,00					
	Ausgaben	1.000	0	3.500	0,00	0	3.500			
	AB 73 Zu-/Überschuss	-1.000		-3.500	0,00					

B. Vermögenshaushalt - Einzelpläne

Gemeinde
Einzelplan
Abschnitt
U-Abschnitt

34 Gemeinde Nersingen
7 Öffentliche Einrichtungen, Wirtschaftsförderung
75 Bestattungswesen
750 Bestattungswesen

Haushaltsstelle		Haushaltsansatz			Ergebnis der Jahresrechnung	Investitionen und Invest.- Förderungsmaßnahmen		Erläuterungen		
Nr.	Bezeichnung	2025	Verpfl.-Erm. 2025	2024		2023	Gesamt- ausgabebedarf	bisher bereitgestellt	Amt	DVM
		EUR	EUR	EUR	EUR	EUR	EUR			
1	2	3	4	5	6	7	8	9		
	Einnahmen									
.3030	Zuführung vom VWHH zum Ausgleich von	0		0	0,00			FB 20		
	Gebührenschwankungen									
.3130	Entnahme aus Sonderrücklagen	0		0	0,00			FB 20		
	Einnahmen	0		0	0,00					
	Ausgaben									
.9030	Zuführung zum VWHH zum Ausgleich von	42.700	0	0	0,00	0	0	FB 20		
	Gebührenschwankungen									
.9130	Zuführung an Sonderrücklagen	0	0	0	0,00	0	-27.950	FB 20		
.9350	Erwerb von beweglichen Sachen des	1.000	0	1.000	15.438,63	0	30.924	FB 11		087000
	Anlagevermögens									
.9400	Hochbaumaßnahmen	0	0	0	0,00	0	47.997	FB 30		088000
.9500	Tiefbaumaßnahmen	107.000	0	72.500	37.866,70	0	253.958	FB 30		145000
	UGGA									
	Nersingen 2x, Oberfahlheim,									
	Straß je 1x 52.000 €									
	Erdkammern für UGGAs 19.000 €									
	Baumgräber Nersingen 24.000 €									
	Lagerbox für Erdaushub 10.000 €									
	Streifenfundament setzen 2.000 €									
	Ausgaben	150.700	0	73.500	53.305,33	0	304.929			
	UAB 750 Zu-/Überschuss	-150.700		-73.500	-53.305,33					
	Einnahmen	0		0	0,00					
	Ausgaben	150.700	0	73.500	53.305,33	0	304.929			
	AB 75 Zu-/Überschuss	-150.700		-73.500	-53.305,33					

Gemeinde
Einzelplan
Abschnitt
U-Abschnitt

34 Gemeinde Nersingen
7 Öffentliche Einrichtungen, Wirtschaftsförderung
76 Sonstige öffentliche Einrichtungen
764 Dorfgemeinschaftshäuser, Mehrzweckhäuser, Stadthallen

Haushaltsstelle		Haushaltsansatz			Ergebnis der Jahresrechnung	Investitionen und Invest.- Förderungsmaßnahmen		Erläuterungen		
Nr.	Bezeichnung	2025	Verpfl.-Erm. 2025	2024		Gesamt- ausgabebedarf	bisher bereitgestellt	Amt	DVM	Sonst. Vermerk
		EUR	EUR	EUR	EUR	EUR	EUR			
1	2	3	4	5	6	7	8	9		
	Einnahmen									
	Einnahmen	0		0	0,00					
	Ausgaben									
.9350	Erwerb von beweglichen Sachen des Anlagevermögens	1.000	0	1.000	0,00	0	30.749	FB 31 K7		139000
.9400	Hochbaumaßnahmen	2.000	0	2.000	0,00	0	2.000	FB 31 K7		092000
	Ausgaben	3.000	0	3.000	0,00	0	32.749			
	UAB 764 Zu-/Überschuss	-3.000		-3.000	0,00					
	Einnahmen	0		0	0,00					
	Ausgaben	3.000	0	3.000	0,00	0	32.749			
	AB 76 Zu-/Überschuss	-3.000		-3.000	0,00					

Gemeinde
Einzelplan
Abschnitt
U-Abschnitt

34 Gemeinde Nersingen
7 Öffentliche Einrichtungen, Wirtschaftsförderung
77 Hilfsbetriebe der Verwaltung
771 Bauhof

Haushaltsstelle		Haushaltsansatz			Ergebnis der Jahresrechnung	Investitionen und Invest.- Förderungsmaßnahmen		Erläuterungen		
Nr.	Bezeichnung	2025	Verpfl.-Erm.	2024		2023	Gesamt- ausgabebedarf	bisher bereitgestellt	Amt	DVM
			2025		2023					
		EUR	EUR	EUR	EUR	EUR	EUR			
1	2	3	4	5	6	7	8	9		
	Einnahmen									
.3450	Einnahmen aus dem Verkauf von beweglichen Sachen des Anlagevermögens	0		0	0,00					FB 33
	Einnahmen	0		0	0,00					
	Ausgaben									
.9350	Erwerb von beweglichen Sachen des Anlagevermögens	35.000	0	12.500	65.498,55	0	12.500			FB 33
	<i>Rasenmähertraktor</i> 25.000 €									
	<i>Palettenregale</i> 10.000 €									
.9400	Hochbaumaßnahmen	5.000	0	5.000	0,00	0	5.000			FB 33
	Ausgaben	40.000	0	17.500	65.498,55	0	17.500			
	UAB 771 Zu-/Überschuss	-40.000		-17.500	-65.498,55					
	Einnahmen	0		0	0,00					
	Ausgaben	40.000	0	17.500	65.498,55	0	17.500			
	AB 77 Zu-/Überschuss	-40.000		-17.500	-65.498,55					
	Einnahmen	196.000		284.600	584.788,39					
	Ausgaben	977.100	0	931.100	865.672,17	0	5.509.836			
	EP 7 Zu-/Überschuss	-781.100		-646.500	-280.883,78					

Gemeinde
Einzelplan
Abschnitt
U-Abschnitt

34 Gemeinde Nersingen
8 Wirtschaftliche Unternehmen, Allgemeines Grund- und Sondervermögen
80 Verwaltung der wirtschaftlichen Unternehmen, Beteiligungsmanagement
800 Kommunalunternehmen Nersingen (KUN) AöR

Haushaltsstelle		Haushaltsansatz			Ergebnis der Jahresrechnung	Investitionen und Invest.- Förderungsmaßnahmen		Erläuterungen		
Nr.	Bezeichnung	2025	Verpfl.-Erm.	2024	2023	Gesamt- ausgabebedarf	bisher bereitgestellt	Amt	DVM	Sonst. Vermerk
			2025							
		EUR	EUR	EUR	EUR	EUR	EUR			
1	2	3	4	5	6	7	8	9		
.9360	Einnahmen									
	Einnahmen	0		0	0,00					
	Ausgaben									
	Anteilsrechte, Kapitaleinlagen	25.000	0	----	----	0	0	GL		
	Stammkapitaleinlage KUN									
	Ausgaben	25.000	0	0	0,00	0	0			
	UAB 800 Zu-/Überschuss	-25.000		0	0,00					
	Einnahmen	0		0	0,00					
	Ausgaben	25.000	0	0	0,00	0	0			
	AB 80 Zu-/Überschuss	-25.000		0	0,00					

Gemeinde
Einzelplan
Abschnitt
U-Abschnitt

34 Gemeinde Nersingen
8 Wirtschaftliche Unternehmen, Allgemeines Grund- und Sondervermögen
81 Versorgungsunternehmen
815 Wasserversorgung

Haushaltsstelle		Haushaltsansatz			Ergebnis der Jahresrechnung	Investitionen und Invest.- Förderungsmaßnahmen		Erläuterungen		
Nr.	Bezeichnung	2025	Verpfl.-Erm. 2025	2024		2023	Gesamt- ausgabebedarf	bisher bereitgestellt	Amt	DVM
		EUR	EUR	EUR	EUR	EUR	EUR			
1	2	3	4	5	6	7	8	9		
	Einnahmen									
.3030	Zuführung vom VWHH zum Ausgleich von Gebührenschwankungen	0		0	0,00			FB 20		
.3130	Entnahme aus Sonderrücklagen	72.400		55.100	-0,42			FB 20		
.3500	Beiträge und ähnliche Entgelte	40.000		40.000	59.705,14			FB 32 K7	104000	
	<i>Baugebiete Kirchweg / Pfannenstiel 2 25.000 € Baulücken 15.000 €</i>									
.3501	Beiträge und ähnliche Entgelte (Entgelte für Wasserversorgungsanlagen)	0		0	0,00			FB 32 K7	089000	
.3510	Beiträge für Grundstücksanschlüsse 7 % <i>Baulücken</i>	15.000		15.000	8.659,58			FB 32 K7	105000	
.3511	Beiträge für Grundstücksanschlüsse 19 %	0		0	0,00			FB 32 K7	090000	
	Einnahmen	127.400		110.100	68.364,30					
	Ausgaben									
.9030	Zuführung zum VWHH zum Ausgleich von Gebührenschwankungen	72.400	0	55.100	0,00	0	197.478	FB 20		
.9130	Zuführung an Sonderrücklagen	0	0	0	-0,42	0	0	FB 20		
.9320	Erwerb von Grundstücken <i>Dienstbarkeiten, Grunderwerb</i>	1.000	0	1.000	0,00	0	3.273	FB 32 K7	091000	
.9350	Erwerb von beweglichen Sachen des Anlagevermögens <i>Ersatzfahrzeug 45.000 € GPS-Messgerät 15.000 € Lagercontainer 12.000 € Ausstattung 2.000 €</i>	74.000	0	30.000	28.028,41	0	146.691	FB 33 K7	000000	
.9500	Tiefbaumaßnahmen <i>Neubau Wasserleitung Imbau bis Unterfahlheim 275.000 € Austausch Asbestzementleitung Straß - Unterfahlheim 100.000 € Leitung AM Kirchholz 113.000 € Leitung Kienlesweg 60.000 € Schieberkreuze erneuern 55.000 € Planungskosten Wasserschutzgeb. 50.000 € SPS-Steuerung 50.000 € Ausbau "Bei der Wasserreserve" 30.000 € Leitung Holzheimer Weg 17.000 €</i>	750.000	0	710.000	655.000,00	0	1.926.218	FB 30 K7	093000	
.9510	Haus- und Grundstücksanschlüsse <i>Wasseranschlüsse Privatanteil</i>	15.000	0	15.000	43.260,98	0	146.716	FB 30 K7	094000	
.9520	Haus- und Grundstückanschlüsse (öffentlich)	10.000	0	10.000	52.971,41	0	103.785	FB 30 K7	124000	
	Ausgaben	922.400	0	821.100	779.260,38	0	2.524.161			
	UAB 815 Zu-/Überschuss	-795.000		-711.000	-710.896,08					

Gemeinde
Einzelplan
Abschnitt
U-Abschnitt

34 Gemeinde Nersingen
8 Wirtschaftliche Unternehmen, Allgemeines Grund- und Sondervermögen
81 Versorgungsunternehmen
815 Wasserversorgung

Haushaltsstelle		Haushaltsansatz			Ergebnis der Jahresrechnung	Investitionen und Invest.- Förderungsmaßnahmen		Erläuterungen		
Nr.	Bezeichnung	2025	Verpfl.-Erm. 2025	2024		2023	Gesamt- ausgabebedarf	bisher bereitgestellt	Amt	DVM
		EUR	EUR	EUR	EUR	EUR	EUR			
		1	2	3	4	5	6	7		
	Einnahmen	127.400		110.100	68.364,30					
	Ausgaben	922.400	0	821.100	779.260,38	0	2.524.161			
	AB 81 Zu-/Überschuss	-795.000		-711.000	-710.896,08					

Gemeinde
Einzelplan
Abschnitt
U-Abschnitt

34 Gemeinde Nersingen
8 Wirtschaftliche Unternehmen, Allgemeines Grund- und Sondervermögen
85 Forstwirtschaftliche Unternehmen
855 Forstwirtschaftliche Unternehmen

Haushaltsstelle		Haushaltsansatz			Ergebnis der Jahresrechnung	Investitionen und Invest.- Förderungsmaßnahmen		Erläuterungen		
Nr.	Bezeichnung	2025	Verpfl.-Erm.	2024		2023	Gesamt- ausgabebedarf	bisher bereitgestellt	Amt	DVM
			2025		2023					
1	2	3	4	5	6	7	8	9		
	Einnahmen									
	Einnahmen	0		0	0,00					
	Ausgaben									
.9350	Erwerb von beweglichen Sachen des Anlagevermögens	1.000	0	1.000	0,00	0	15.837	FB 30		140000
.9400	Hochbau	15.000	0	15.000	0,00	0	15.000	FB 30		
	<i>Aufforstungen und Bepflanzungen</i>									
	Ausgaben	16.000	0	16.000	0,00	0	30.837			
	UAB 855 Zu-/Überschuss	-16.000		-16.000	0,00					
	Einnahmen	0		0	0,00					
	Ausgaben	16.000	0	16.000	0,00	0	30.837			
	AB 85 Zu-/Überschuss	-16.000		-16.000	0,00					

Gemeinde
Einzelplan
Abschnitt
U-Abschnitt

34 Gemeinde Nersingen
8 Wirtschaftliche Unternehmen, Allgemeines Grund- und Sondervermögen
88 Allgemeines Grundvermögen
880 Allgemeines Grundvermögen

Haushaltsstelle		Haushaltsansatz			Ergebnis der Jahresrechnung	Investitionen und Invest.- Förderungsmaßnahmen		Erläuterungen		
Nr.	Bezeichnung	2025	2025 Verpfl.-Erm.	2024		2023	Gesamt- ausgabebedarf	bisher bereitgestellt	Amt	DVM
		EUR	EUR	EUR	EUR	EUR	EUR			
1	2	3	4	5	6	7	8	9		
.3400	Einnahmen									
	Einnahmen aus der Veräußerung von Grundstücken und Gebäuden	15.000		15.000	2.866,50			FB 32 K7		096000
	Einnahmen	15.000		15.000	2.866,50					
.9320	Ausgaben									
	Erwerb von Grundstücken	990.000	0	20.000	40.410,67	0	776.277	FB 32 K7		097000
	<i>Ausgleichsflächen</i> 290.000 €									
.9400	<i>Rückrechnung KV BIMA</i> 700.000 €									
	Hochbaumaßnahmen	0	0	70.000	0,00	0	70.000	FB 31 K7		
	Ausgaben	990.000	0	90.000	40.410,67	0	846.277			
	UAB 880 Zu-/Überschuss	-975.000		-75.000	-37.544,17					
	Einnahmen	15.000		15.000	2.866,50					
	Ausgaben	990.000	0	90.000	40.410,67	0	846.277			
	AB 88 Zu-/Überschuss	-975.000		-75.000	-37.544,17					
	Einnahmen	142.400		125.100	71.230,80					
	Ausgaben	1.953.400	0	927.100	819.671,05	0	3.401.275			
	EP 8 Zu-/Überschuss	-1.811.000		-802.000	-748.440,25					

Gemeinde
Einzelplan
Abschnitt
U-Abschnitt

34 Gemeinde Nersingen
9 Allgemeine Finanzwirtschaft
90 Allgemeine Finanzwirtschaft
900 Steuern, Allgemeine Zuweisungen und allgemeine Umlagen

Haushaltsstelle		Haushaltsansatz			Ergebnis der Jahresrechnung	Investitionen und Invest.- Förderungsmaßnahmen		Erläuterungen		
Nr.	Bezeichnung	2025	Verpfl.-Erm.	2024	2023	Gesamt- ausgabebedarf	bisher bereitgestellt	Amt	DVM	Sonst. Vermerk
			2025							
		EUR	EUR	EUR	EUR	EUR	EUR			
1	2	3	4	5	6	7	8	9		
.3610	Einnahmen									
	Investitionszuweisungen vom Land	160.000		160.000	155.847,00					FB 20
	Einnahmen	160.000		160.000	155.847,00					
	Ausgaben									
	Ausgaben	0	0	0	0,00	0	0			
	UAB 900 Zu-/Überschuss	160.000		160.000	155.847,00					
	Einnahmen	160.000		160.000	155.847,00					
	Ausgaben	0	0	0	0,00	0	0			
	AB 90 Zu-/Überschuss	160.000		160.000	155.847,00					

Gemeinde
Einzelplan
Abschnitt
U-Abschnitt

34 Gemeinde Nersingen
9 Allgemeine Finanzwirtschaft
91 Sonstige allgemeine Finanzwirtschaft
910 Sonstige Finanzwirtschaft

Haushaltsstelle		Haushaltsansatz			Ergebnis der Jahresrechnung	Investitionen und Invest.- Förderungsmaßnahmen		Erläuterungen		
Nr.	Bezeichnung	2025	Verpfl.-Erm.	2024	2023	Gesamt- ausgabebedarf	bisher bereitgestellt	Amt	DVM	Sonst. Vermerk
			2025							
		EUR	EUR	EUR	EUR	EUR	EUR			
1	2	3	4	5	6	7	8	9		
	Einnahmen									
.3000	Zuführung vom Verwaltungshaushalt	861.700		882.200	2.109.898,15					FB 20
.3100	Entnahme aus der allgemeinen Rücklage	0		1.894.600	3.227.857,95					FB 20
.3771	Einnahmen von Krediten vom Kreditmarkt	5.400.000		3.650.000	0,00					FB 20
.3777	Kreditaufnahmen von privaten Unternehmen -Umschuldung-	0		0	0,00					FB 20
	Einnahmen	6.261.700		6.426.800	5.337.756,10					
	Ausgaben									
.9100	Zuführung an allgemeine Rücklagen	0	0	0	3.043.585,28	0	0			FB 20
.9770	Tilgungsausgaben für Kapitalmarkt Kredite, ordentliche Tilgung	0	0	0	0,00	0	1.422.788			FB 20
.9771	Tilgungsausgaben Kapitalmarkt Kredite (Umschuldung, außerordentliche Tilgung)	0	0	0	0,00	0	374.699			FB 20
.9776	Tilgungsausgaben Kapitalmarkt Kredite ordentliche Tilgung	220.000	0	118.000	156.699,84	0	118.000			FB 20
.9777	Tilgungsausgaben Kapitalmarkt Kredite (außerordentliche Tilgung)	0	0	64.800	118.375,46	0	64.800			FB 20
	Ausgaben	220.000	0	182.800	3.318.660,58	0	1.980.287			
	UAB 910 Zu-/Überschuss	6.041.700		6.244.000	2.019.095,52					
	Einnahmen	6.261.700		6.426.800	5.337.756,10					
	Ausgaben	220.000	0	182.800	3.318.660,58	0	1.980.287			
	AB 91 Zu-/Überschuss	6.041.700		6.244.000	2.019.095,52					
	Einnahmen	6.421.700		6.586.800	5.493.603,10					
	Ausgaben	220.000	0	182.800	3.318.660,58	0	1.980.287			
	EP 9 Zu-/Überschuss	6.201.700		6.404.000	2.174.942,52					

*** Ende der Liste "B. Vermögenshaushalt - Einzelpläne" ***

Anhang 5	
Jahr 2025	
130.9350	Ansatz
Feuerwehr Nersingen	
Waschmaschine+Trockenschrank für Wäsche Schutzkleidung (Beschaffung für alle Feuerwehren)	42.000 €
Ersatzbeschaffung Hebekissen	6.000 €
Ladegerät für Gabelstapler	2.000 €
Feuerwehr Straß	
Ersatzbeschaffung Sprungretter	15.000 €
Waldbrandtragekorb	2.000 €
Leitungsroller	1.000 €
Rollcontainer Gitterbox	3.500 €
Rollcontainer IBC	3.500 €
Feuerwehr Fahlheim	
Gesamt	75.000 €

Anhang 6	
Jahr 2025	
630.9500	Ansatz in €
Ausbau "Bei der Wasserreserve"	250.000 €
Endausbau "Baugebiet Pfannenstiel"	175.000 €
Endausbau "MUNA"	165.000 €
Restausbau "Holzheimer Weg"	130.000 €
Straßenerneuerung "Am Kirchholz"	90.000 €
Straßenerneuerung "Kienlesweg"	60.000 €
Querungshilfe Staatsstraße Feuerwehrhaus Fahlheim	46.000 €
Ingenieurleistungen	20.000 €
Gesamt	936.000 €

Übersicht über die aus Verpflichtungsermächtigungen voraussichtlich fällig werdenden Ausgaben

Haushaltsplan 2025

- in EUR -

Übersicht über die aus Verpflichtungsermächtigungen voraussichtlich fällig werdenden Ausgaben

Verpflichtungs- ermächtigungen im Haushaltsplan des Jahres:		Voraussichtlich fällige Ausgaben - in EUR -				
		2026	2027	2028	2029	2030
1		2	3	4	5	6
2016	0	0	0	0	0	0
2017	0	0	0	0	0	0
2019	0	0	0	0	0	0
2020	0	0	0	0	0	0
2021	0	0	0	0	0	0
2022	0	0	0	0	0	0
2023	3.000.000	3.000.000	0	0	0	0
2024	16.750.000	11.750.000	5.000.000	0	0	0
2025	18.500.000	7.500.000	6.500.000	4.500.000	0	0
Summe	38.250.000	22.250.000	11.500.000	4.500.000	0	0
Nachrichtlich im Finanzplan vorgesehene Kreditaufnahmen		6.500.000	5.700.000	4.000.000		

*** Ende der Liste "Übersicht über die aus Verpflichtungsermächtigungen voraussichtlich fällig werdenden Ausgaben" ***

Übersicht über den voraussichtlichen Stand der Schulden

zum Haushaltsplan 2025

- in EUR -

Übersicht über den voraussichtlichen Stand der Schulden

- in EUR -

Art		Stand zu Beginn des Vorjahres	Voraussichtlicher Stand zu Beginn des Haushaltsjahres	Zugänge	Abgänge	Voraussichtlicher Stand zu Beginn des Haushaltsjahres
		2024	2025			2026
1	Schulden aus Krediten von/vom					
1.1	Bund, LAF, ERP-Sondervermögen	0	0	0	0	0
1.2	Land	0	0	0	0	0
1.3	Gemeinden und Gemeindeverbände	0	0	0	0	0
1.4	Zweckverbänden und dgl.	0	0	0	0	0
1.5	sonstigen öffentlichen Bereich	0	0	0	0	0
1.6	Kreditmarkt (Bereiche 5 bis 8, siehe Nr. 1.1 AllgZV - KommGrPI)	751.672	4.217.885	5.400.000	220.000	9.397.885
1.9	Summe 1 davon entfallen auf Maßnahmen, die überwiegend aus Entgelten Dritter finanziert werden (Anlage 4 zu § 5 KommHV - AllgZVKommGrPI-Nr. 3.3)	751.672	4.217.885	5.400.000	220.000	9.397.885
2	Innere Darlehen aus Sonderrücklagen	0	0	0	0	0
3	Äußere Kassenkredite	0	0	0	0	0
4	Belastungen aus Rechtsgeschäften, die Kreditaufnahmen wirtschaftlich gleichkommen	0	0	0	0	0

*** Ende der Liste "Übersicht über den voraussichtlichen Stand der Schulden" ***

Übersicht über den voraussichtlichen Stand der Rücklagen zum Haushaltsplan 2025

- in EUR -

- in EUR -

Art	Stand zu Beginn des Haushaltsjahres	Zuführungen	Entnahmen	Voraussichtlicher Stand am Ende des Haushaltsjahres
1	2	3	4	5
1. Allgemeine Rücklage	248.062	0	0	248.062
2.2 Sonderrücklage Abwasser	0	48.700	0	48.700
2.3 Sonderrücklage Müll	131.429	17.300	0	148.729
2.5 Sonderrücklage Wasser	78.093	0	72.400	5.693
2.9 Summe 2	209.522	66.000	72.400	203.122

Nachrichtlich

Mindestbetrag der allgemeinen Rücklage:

Ausgaben des Verwaltungshaushaltes der letzten 3 Jahre:

2022: 22.197.131 EUR

2023: 23.433.434 EUR

2024: 23.166.300 EUR

Gesamtbetrag der letzten 3 Jahre: 68.796.865 EUR

Durchschnitt der letzten 3 Jahre: 22.932.288 EUR

hiervon 1 v. H.: 229.323 EUR

*** Ende der Liste "Übersicht über den voraussichtlichen Stand der Rücklagen" ***

I. Stellenplan
Gemeinde Nersingen

Muster zu § 5 KommHV-Doppik
und zu § 6 KommHV-Kameralistik

1. Beamte

Wahlbeamte und sonstige Beamte	Besoldungsgruppe	Zahl der Stellen 2025	Zahl der Stellen 2024	Zahl der tatsächlich besetzten Stellen am 30. Juni 2024	Erläuterungen
1	2	3	4	5	6
Wahlbeamte	A 16	1,00	1,00		1
Sonstige Beamte	A 16				
	A 15				
	A 14				
	A 13	1,00	1,00		
	A 12	1,00	1,00	2,00	
	A 11	1,00	1,00	1,00	
	A 10	1,00	1,00	1,00	
	A 9 (3. QE)				
	A 9 (2. QE)	2,30	1,60	1,60	
	A 8		0,70	0,70	
	A 7				
	A 6				
Insgesamt		7,30	7,30	7,30	

I. Stellenplan
Gemeinde Nersingen

Muster zu § 5 KommHV-Doppik
und zu § 6 KommHV-Kameralistik

2. Arbeitnehmer, soweit nicht Sozial- oder Erziehungsdienst

Entgeltgruppe	Zahl der Stellen 2025	Zahl der Stellen 2024	Zahl der tatsächlich besetzten Stellen am 30. Juni 2024	Erläuterungen
1	2	3	4	5
15				
14				
13		1,00	1,00	
12	1,00	1,00	1,00	
11	3,00	2,00	2,00	
10	1,00	2,00	2,00	
9 c				
9 b	3,94	4,00	3,94	
9 a	4,00	3,50	3,50	
8	9,42	8,20	8,20	
7	2,51	4,00	3,51	
6	4,00	3,50	3,40	
5	10,61	8,61	11,21	
4	0,51	0,51	0,51	
3	1,92	1,47	1,47	
2 Ü				
2	3,92	4,30	4,10	
Insgesamt	45,83	44,09	45,84	
Differenz Vorjahr	1,74			

I. Stellenplan
Gemeinde Nersingen

Muster zu § 5 KommHV-Doppik
und zu § 6 KommHV-Kameralistik

3. Arbeitnehmer im Sozial- oder Erziehungsdienst

Entgeltgruppe	Zahl der Stellen 2025	Zahl der Stellen 2024	Zahl der tatsächlich besetzten Stellen am 30. Juni 2024	Erläuterungen
1	2	3	4	5
S 18				
S 17				
S 16				
S 15				
S 14				
S 13				
S 12				
S 11 b				
S 11 a				
S 10				
S 9				
S 8 b	1,00	1,00	1,00	
S 8 a	1,00	1,00	1,00	
S 7				
S 6				
S 5				
S 4				
S 3	8,33	5,10	4,65	
S 2				
Insgesamt	10,33	7,10	6,65	

Kommunale Finanzplanung

1. Einnahmen und Ausgaben nach Arten

2024 - 2028

- 1000 EUR -

Einnahmen und Ausgaben nach Arten

lfd. Nr.	Gruppierungs-Nr.	Einnahme- bzw. Ausgabeart	lfd. Haushaltsjahr 2024	Planjahr 2025	1.	2.	3.
					Folgejahr		
					2026	2027	2028
1	2	3	4	5	6	7	8
- 1000 EUR -							
Einnahmen des Verwaltungshaushalts							
=====							
Steuern, allgemeine Zuweisungen und Umlagen							
01	000,001	Grundsteuern A und B	1.076	1.076	1.076	1.076	1.076
02	003	Gewerbsteuer (brutto)	2.850	3.000	3.000	3.000	3.000
03	010	Gemeindeanteil Gemeinschaftssteuern	7.236	7.670	7.700	8.000	8.000
04	012	Umsatzsteuer	363	358	360	370	370
05	02,03	Andere Steuern und steuerähnliche Einnahmen	28	28	28	28	28
06	00-03	Steuern zusammen	11.553	12.132	12.164	12.474	12.474

07	04-06, und 08	Allgemeine Zuweisungen	3.516	4.167	4.197	3.904	3.884
08	07	Allgemeine Umlagen	0	0	0	0	0
09	09	Ausgleichsleistungen	0	0	0	0	0
10	0	Steuern, Allgemeine Zuweisungen und Umlagen zusammen (Hauptgruppe 0)	15.069	16.299	16.361	16.378	16.358

Einnahmen aus Verwaltung und Betrieb							
11	10,11,12	Gebühren und ähnliche Entgelte, zweckgebundene Abgaben	3.847	4.002	4.218	4.268	4.268
12	13,14,15	Einnahmen aus Verkauf, Mieten, Pachten, sonstige Verwaltungs- und Betriebseinnahmen	558	540	537	537	538
16,17		Erstattungen von Ausgaben des Verwaltungshaushalts					
Zuweisungen und Zuschüsse für laufende Zwecke							
13	160,170	vom Bund, ERP-Sondervermögen	0	0	0	0	0
14	161,171	vom Land	2.154	2.350	2.348	2.348	2.348
15	162,163,172,173	von Gemeinden/Gv und Zweckverbänden und dgl.	10	14	14	14	14
16	164-168,169, 174-178	von sonstigen Bereichen	411	424	424	424	424
17	19	Aufgabenbezogene Leistungsbeteiligung	0	0	0	0	0
1		Einnahmen aus Verwaltung und Betrieb zusammen (Hauptgruppe 1)	6.980	7.330	7.541	7.591	7.592

Sonstige Finanzeinnahmen							
18	20	Zinseinnahmen	0	0	0	0	0
19	23	Schuldendiensthilfen	0	0	0	0	0
20	21,22,24-28	Übrige Finanzeinnahmen	1.118	1.135	1.047	1.036	1.042
21	2	Sonstige Finanzeinnahmen zusammen (Hauptgruppe 2)	1.118	1.135	1.047	1.036	1.042

21	0-2	Einnahmen des Verwaltungshaushalts zusammen (Hauptgruppe 0-2)	23.167	24.764	24.949	25.005	24.992
=====							

Einnahmen und Ausgaben nach Arten

lfd. Nr.	Gruppierungs-Nr.	Einnahme- bzw. Ausgabeart	lfd. Haushaltsjahr 2024	Planjahr 2025	1.	2.	3.
					Folgejahr		
					2026	2027	2028
1	2	3	4	5	6	7	8
- 1000 EUR -							

Einnahmen des Vermögenshaushalts

=====

22	30	Zuführung vom Verwaltungshaushalt	949	928	930	662	684
23	31	Entnahmen aus Rücklagen	1.993	72	11	0	6
24	32,33,34	Rückflüsse von Darlehen und von Kapitaleinlagen, Einnahmen aus der Veräußerung von Beteiligungen und von Sachen des Anlagevermögens	25	242	25	25	25
25	35	Beiträge und ähnliche Entgelte	780	1.545	265	265	265

36**Zuweisungen und Zuschüsse für Investitionen und Investitionsförderungsmaßnahmen**

26	360	vom Bund, ERP-Sondervermögen	87	75	75	0	0
27	361	vom Land	808	2.149	4.530	3.680	3.430
28	362,363	von Gemeinden, Gemeindeverbänden und Zweckverbänden und dgl.	0	0	0	0	0
29	364-368	von sonstigen Bereichen	0	700	300	0	0

37**Einnahmen aus Krediten und inneren Darlehen**

30	370	vom Bund, ERP-Sondervermögen	0	0	0	0	0
31	371	vom Land	0	0	0	0	0
32	372,373	von Gemeinden, Gemeindeverbänden und Zweckverbänden und dgl.	0	0	0	0	0
33	374,375,376, 377,378	vom sonstigen öffentlichen Bereich und Kreditmarkt	3.650	5.400	6.500	5.700	4.000
34	379	Innere Darlehen	0	0	0	0	0
35	381	Schuldendiensthilfen (Tilgungshilfen) vom Land	0	0	0	0	0

36	3	Einnahmen des Vermögenshaushalts zusammen (Hauptgruppe 3)	8.292	11.111	12.636	10.332	8.410
-----------	----------	--	--------------	---------------	---------------	---------------	--------------

=====

36	0-3	Summe der Einnahmen (Hauptgruppen 0-3)	31.459	35.875	37.585	35.337	33.402
-----------	------------	---	---------------	---------------	---------------	---------------	---------------

=====

Einnahmen und Ausgaben nach Arten

lfd. Nr.	Gruppierungs-Nr.	Einnahme- bzw. Ausgabeart	lfd. Haushaltsjahr 2024	Planjahr 2025	1.	2.	3.
					Folgejahr		
					2026	2027	2028
1	2	3	4	5	6	7	8
- 1000 EUR -							
Ausgaben des Verwaltungshaushalts							
=====							
37	40-47	Personalausgaben (Hauptgruppe 4)	4.117	4.465	4.470	4.504	4.510

Sächlicher Verwaltungs- und Betriebsaufwand							
38	50-66	Sächlicher Verwaltungs- und Betriebsaufwand (ohne Gruppen 67 und 68)	6.366	6.553	6.327	6.237	6.166
39	670-678	Erstattungen von Ausgaben des Verwaltungshaushalts	202	222	221	221	221
40	679	Innere Verrechnungen	387	388	390	390	390
41	68	Kalkulatorische Kosten	910	859	917	942	957
69	69	Aufgabenbezogene Leistungsbeteiligung	0	0	0	0	0
42	5/6	Sächlicher Verwaltungs- und Betriebsaufwand zusammen (Hauptgruppe 5/6)	7.865	8.022	7.855	7.790	7.734

Zuweisungen und Zuschüsse (nicht für Investitionen)							
43	70	Zuschüsse für laufende Zwecke an soziale oder ähnliche Einrichtungen	3.802	4.493	4.493	4.493	4.493
71,72 Zuweisungen und sonst. Zuschüsse für lfd. Zwecke, Schuldendiensthilfen							
44	710	an Bund, ERP-Sondervermögen	0	0	0	0	0
45	711	an Land	8	10	10	10	10
46	712,713,722,723	an Gemeinden und Gemeindeverbände, an Zweckverbände und dgl.	110	124	120	120	120
47	715,716,725,726	an kommunale und sonstige öffentliche Sonderrechnungen	0	12	0	0	0
48	714,717,718,724,727,728	an sonstige Bereiche	6	6	6	6	6
49	73-78	Leistungen der Sozialhilfe u.ä.	0	0	0	0	0
	79	Leistungen nach dem Asylbewerberleistungsgesetz	0	0	0	0	0
50	7	Zuweisungen und Zuschüsse zusammen (Hauptgruppe 7)	3.926	4.645	4.629	4.629	4.629

Sonstige Finanzausgaben							
51	80	Zinsausgaben	30	150	250	375	500
52	81	Gewerbesteuerumlage	312	309	309	309	309
53	82,83	Allgemeine Zuweisungen und Umlagen	5.960	6.240	6.500	6.730	6.620
54	84,85	Weitere Finanzausgaben, Deckungsreserve	9	6	6	6	6
55	86	Zuführung zum Vermögenshaushalt	949	928	930	662	684
56	8	Sonstige Finanzausgaben zusammen (Hauptgruppe 8)	7.260	7.633	7.995	8.082	8.119

Einnahmen und Ausgaben nach Arten

lfd. Nr.	Gruppierungs-Nr.	Einnahme- bzw. Ausgabeart	lfd. Haushaltsjahr 2024	Planjahr 2025	1.	2.	3.
					Folgejahr		
					2026	2027	2028
1	2	3	4	5	6	7	8
			- 1000 EUR -				

57	4-8	Ausgaben des Verwaltungshaushalts zusammen (Hauptgruppen 4-8)	23.168	24.765	24.949	25.005	24.992
=====							
Ausgaben des Vermögenshaushalts							
=====							
	92,98	Gewährung von Darlehen, Zuweisungen und Zuschüsse für Investitionen					
58	980	an Bund, ERP-Sondervermögen	0	0	0	0	0
59	981	an Land	0	0	0	0	0
60	922,982,923,983	an Gemeinden und Gemeindeverbänden, an Zweckverbände und dgl.	0	0	0	0	0
61	924-928,984-988	an sonstige Bereiche	7	1	1	1	1
62	931,934,936-939	Vermögenserwerb Erwerb von Beteiligungen, Kapitaleinlagen	0	25	0	0	0
63	932	Erwerb von Grundstücken	439	1.096	139	139	139
64	935	Erwerb von beweglichen Sachen des Anlagevermögens	556	476	722	803	703
65	94,95,96	Baumaßnahmen	6.943	9.113	11.437	8.909	6.940
66	92-96,98	Investitionen und Investitionsförderungsmaßnahmen Gesamt	7.945	10.711	12.299	9.852	7.783
67	90	Zuführungen zum Verwaltungshaushalt	98	115	28	17	23
68	91	Zuführungen an Rücklagen	67	66	10	14	5
69	970	Tilgung von Krediten, Rückzahlung von inneren Darlehen an Bund, ERP-Sondervermögen	0	0	0	0	0
70	971	Tilgung von Krediten, Rückzahlung von inneren Darlehen an Land	0	0	0	0	0
71	972,973	Tilgung von Krediten, Rückzahlung von inneren Darlehen an Gemeinden und Gemeindeverbände, an Zweckverbände und dgl.	0	0	0	0	0
72	974-978	an sonstigen öffentlichen Bereich und Kreditmarkt	183	220	300	450	600
73	979	Rückzahlung von inneren Darlehen	0	0	0	0	0
74	992	Deckung von Fehlbeträgen (Soll-Fehlbeträgen)	0	0	0	0	0
75	990,991	Übrige Ausgaben des Vermögenshaushalts	0	0	0	0	0

Einnahmen und Ausgaben nach Arten

lfd. Nr.	Gruppierungs-Nr.	Einnahme- bzw. Ausgabeart	lfd. Haus- haltsjahr 2024	Planjahr 2025	1.	2.	3.
					Folgejahr		
					2026	2027	2028
1	2	3	4	5	6	7	8
- 1000 EUR -							
76	90,91,97,99	Sonstige Ausgaben des Vermögenshaushalts zusammen -----	348	401	338	481	628
77	9	Ausgaben des Vermögenshaushalts zusammen (Hauptgruppe 9) =====	8.293	11.112	12.637	10.333	8.411
78	4-9	Summe der Ausgaben (Hauptgruppen 4-9) =====	31.461	35.877	37.586	35.338	33.403

*** Ende der Liste "Einnahmen und Ausgaben nach Arten" ***

Kommunale Finanzplanung

2. Investitionen und Investitionsförderungsmaßnahmen nach Aufgabenbereichen

2024 - 2028

- 1000 EUR -

Investitionen und Investitionsförderungsmaßnahmen nach Aufgabenbereichen

lfd. Nr.	Gliederungs-Nr.	Aufgabenbereiche	lfd. Haushaltsjahr 2024	Planjahr 2025	1.	2.	3.
					Folgejahr		
					2026	2027	2028
1	2	3	4	5	6	7	8
- 1000 EUR -							
01	00-08	Allgemeine Verwaltung	68	108	60	12	12
02	10-16	Öffentliche Sicherheit und Ordnung	742	1.699	2.000	1.210	1.110
		Schulen					
03	21	Grund- und Hauptschulen	2.695	2.799	6.181	6.070	4.070
04	22	Realschulen	0	0	0	0	0
05	23	Gymnasien, Kollegs (ohne berufliche Gymnasien)	0	0	0	0	0
06	24-26	Berufsbildende Schulen	0	0	0	0	0
07	27	Förderschulen	0	0	0	0	0
08	28	Gesamtschulen, Schulzentren	0	0	0	0	0
09	20,29	Übriges	0	0	0	0	0
10	2	Epl. 2 zusammen	2.695	2.799	6.181	6.070	4.070
		Wissenschaft, Forschung, Kulturpflege					
11	31	Wissenschaft, Forschung	0	0	0	0	0
12	35	Volksbildung	1	1	1	1	1
13	30,32-34,36,37	Übriges	33	19	19	19	19
14	3	Epl. 3 zusammen	34	20	20	20	20
		Soziale Sicherung					
15	43,46	Einrichtungen der Sozialhilfe, Kriegsopferfürsorge und Jugendhilfe	1.033	2.039	1.530	30	30
16	40,47	Übriges	0	0	0	0	0
17	4	Epl. 4 zusammen	1.033	2.039	1.530	30	30
		Gesundheit, Sport, Erholung					
18	51	Krankenhäuser	0	0	0	0	0
19	50,54	Sonstige Einrichtungen des Gesundheitswesens	0	0	0	0	0
20	55,56,57	Sport, Badeanstalten	66	0	0	0	0
21	58,59	Übriges	0	0	0	0	0
22	5	Epl. 5 zusammen	66	0	0	0	0
		Bau- und Wohnungswesen, Verkehr					
23	63-66	Straßen	865	951	465	515	515
24	60,61,62,67-69	Übriges	749	346	352	252	252
25	6	Epl. 6 zusammen	1.614	1.297	817	767	767
		Öffentliche Einrichtungen, Wirtschaftsförderung					
26	70	Abwasserbeseitigung	722	699	692	804	835
27	72	Abfallbeseitigung	2	17	2	2	2
28	73-79	Übriges	98	152	110	110	110
29	7	Epl. 7 zusammen	822	868	804	916	947
		Wirtschaftliche Unternehmen, allg. Grund- und Sondervermögen					
30	80-87	Wirtschaftliche Unternehmen	782	891	867	807	807

Investitionen und Investitionsförderungsmaßnahmen nach Aufgabenbereichen

lfd. Nr.	Gliederungs-Nr.	Aufgabenbereiche	lfd. Haus- haltsjahr 2024	Planjahr 2025	1.	2.	3.
					Folgejahr		
					2026	2027	2028
1	2	3	4	5	6	7	8
- 1000 EUR -							
31	88,89	Allgemeines Grund- und Sondervermögen	90	990	20	20	20
32	8	Epl. 8 zusammen	872	1.881	887	827	827
33	0-8	Investitionen und Investitions- förderungsmaßnahmen insgesamt	7.946	10.711	12.299	9.852	7.783

*** Ende der Liste "Investitionen und Investitionsförderungsmaßnahmen nach Aufgabenbereichen" ***

Investitionsplan 2025										
				Gesamtansatz €						
Lfd. Nr.	Gliederungs-Nr.	a) Genaue Bezeichnung der Investition und Investitionsförderungsmaßnahmen, Beginn und Ende der Maßnahme b) Finanzierung (besondere Einnahmen) Beiträge Zweckgebundene Zuweisungen und Zuschüsse			2024	2025	2026	2027	2028	spät. Jahre
	(Abschnitt oder Unterabschnitt)									
01	02	Hauptverwaltung a) 2025 Ausstattung Büroräume 10.000 € Austausch ServerRathaus 25.000 €	92.000	27	35	10	10	10		
02	06	Einrichtungen für die gesamte Verwaltung a) 2025 Büromöbel 2.500 € Rasenmäher Haustechniker 25.000 € Fahrzeug Haustechniker 45.000 €	162.000	35,5	72,5	50	2	2		
				62,5	107,5	60	12	12		
03	13	Feuerwehren a) 2025 Feuerwehrausstattung 33.000 € Ausstattung Wäscherei Feuerwehr Nersingen 42.000 € Neubau Feuerwehrgerätehaus Fahlheim 1.500.000 € Umbaumaßnahmen Feuerwehrhaus Nersingen 50.000 € Lagerhalle Feuerwehr Straß 50.000 €	1.986.500	241,5	75	450	660	560		
			4.500.000	500	1.500	1.500	500	500		
			50.000	0	50	0	0	0		
			50.000	0	50	0	0	0		
		b) 2025 Förderung Neubau Feuerwehrhaus Fahlheim 150.000 €	688.000	88	150	50	200	200		
04	14	Katastrophenschutz, Zivilschutz a) 2025 Umbau Sirenen auf Digitalempfang 24.000 €	24.000	0	24	0	0	0		
		b) 2025 Zuschuss Umbau Sirenen auf Digitalempfang 19.000 €	19.000	0	19	0	0	0		
				829,5	1.868	2.000	1.360	1.260		
05	21	Grundschule Nersingen a) 2025 Schulmobiliar 4.000 € Lehrerpulte 2.000 € Sanierungsmaßnahmen 1.500.000 €	67.000	46	6	5	5	5		
			13.500.000	1.500	1.000	3.000	4.000	4.000		
		b) 2025 Zuschuss Sanierung - €	5.500.000	0	0	1.500	2.000	2.000		
06	21	Grundschule Oberfahlheim a) 2025 Sanierung / Neubau 1.500.000 €	7.500.000	1.000	1.500	3.000	2.000	0		
		b) 2025 Zuschuss Sanierung 750.000 €	4.750.000	0	750	2.000	1.000	1.000		
07	21/23	Grund- und Mittelschule Straß a) 2025 Schulmobiliar 8.000 € Lehrerpulte 4.000 € Digitale Endgeräte Mittelschule (SPERRVERMERK) 35.000 € Sanierung und Erweiterung Brandmeldeanlage 116.000 € 2. baulicher Rettungsweg 126.000 €	107.000	32	47	10	9	9		
			592.000	90	242	160	50	50		
				2.668	3.545	9.675	9.064	7.064		
08	36	Naturschutz, Landschaftspflege a) 2025 Projekt "Flusslandschaften" 2.000 € Ausgleichsflächen 15.000 €	99.500	31,5	17	17	17	17		
				31,5	17	17	17	17		
09	46	Spielplätze a) 2025 Kleinkinderrutschen/Spielgeräte 30.000 € Zelte/Ausstattung FAN 4.000 €	124.000	15	34	25	25	25		
10	46	Kindergärten a) 2025 Planungs-/Baukosten Kita Pfannenstiel 2 2.000.000 €	4.500.000	1000	2.000	1.500	0	0		
		b) 2025 Zuschüsse für Kiga Pfannenstiel 1.000.000 €	2.500.000	500	1000	750	250	0		
				1.515	3.034	2.275	275	25		
12	62	Wohnungsbauförderung a) 2025 Grunderwerb 87.000 €	787.000	400	87	100	100	100		
		b) 2025 Verkauf von Bauplätzen 225.000 €	257.000	8	225	8	8	8		
13	63	Gemeindestraßen a) 2025 Tiefbaumaßnahmen: Ausbau "Bei der Wasserreserve" 250.000 € Endausbau "Baugebiet Pfannenstiel" 175.000 € Endausbau "MUNA" 165.000 € Restausbau "Holzheimer Weg" 130.000 € Ingenierleistungen/Planungsleistungen 20.000 € Straßenerneuerung "Am Kirchholz" 90.000 € Straßenerneuerung "Kienlesweg" 60.000 € Querungshilfe "Augsburger Straße Oberfahlheim" 46.000 €	3.236.000	850	936	450	500	500		
		b) 2025 Erschließungsbeiträge: BG Pfannenstiel 2 / Kirchweg 1.360.000 €	2.360.000	550	1360	150	150	150		

				Gesamtansatz €						
Lfd. Nr.	Gliederungs-Nr.	a) Genaue Bezeichnung der Investition und Investitionsförderungsmaßnahmen, Beginn und Ende der Maßnahme		2024	2025	2026	2027	2028	spät. Jahre	
	(Abschnitt oder Unterabschnitt)	b) Finanzierung (besondere Einnahmen) Beiträge Zweckgebundene Zuweisungen und Zuschüsse								
14	67	Straßenbeleuchtung a) 2025 Umstellung auf LED 155.000 € Straße Feuerwehrhaus Fahlheim 50.000 € Bei der Wasserreserve 30.000 € Holzheimer Weg 18.000 € Sonstiges 4.000 €	1.153.500	346,5	257	250	150	150		
				2.155	2.865	958	908	908		
15	70	Abwasserbeseitigung a) 2025 Sanierung Keltenstr./Römerstr. 250.000 € Umlegung Kanal Friedenstr. 100.000 € Erneuerung Kanal Kienlesweg 50.000 € a) 2025 Sanierung Rohrleitungen, Pumpen 25.000 € Austausch Schieberantriebe 30.000 € Deckenkrananlage 20.000 € b) 2025 Beiträge / Hausanschlüsse 485.000 BG Kirchweg und Pfannenstiel 2 105.000 € Baulücken 25.000 €	2.500.000	520	400	460	560	560		
16	75	Bestattungswesen - Friedhöfe a) 2025 Urngemeinschaftsgrabanlagen Friedhöfe 52.000 € Erdkammern für Urngemeinschaftsgrabanlagen 19.000 € Lagerbox Erdaushub 10.000 € Baumgräber Nersingen 24.000 € Streifenfundamente 2.000 €	332.500	75,5	107	50	50	50		
17	77	Bauhof a) 2025 Rasenmähertraktor 25.000 € Palettenregale 10.000 €	197.500	12,5	35	50	50	50		
				808	747	670	770	770		
18	80	Kommunalunternehmen Nersingen (KUN) AöR a) 2025 Stammkapitaleinlage KUN 25.000 €	25.000	0	25	0	0	0		
19	81	Wasserversorgung a) 2025 diverse Geräte 29.000 € Ersatzfahrzeug 45.000 € <u>Tiefbaumaßnahmen:</u> Neubau Wasserleitung Imbau bis Unterfahlheim 275.000 € Austausch Asbestzementleitung Straß-Unterfahlheim 100.000 € Wasserleitung "Am Kirchholz" 113.000 € Wasserleitung "Kienlesweg" 60.000 € SPS-Steuerung 50.000 € Schieberkreuze erneuern 55.000 € Planungskosten Wasserschutzgebiet 50.000 € Ausbau "Bei der Wasserreserve" 30.000 € Wasserleitung "Holzheimer Weg" 17.000 € b) 2025 Beiträge BG Kirchweg und Pfannenstiel 2 25.000 € Beiträge Baulücken 15.000 €	3.919.000	740	824	825	765	765		
19	85	Forstwirtschaftliche Unternehmen a) 2025 Aufforstungen und Bepflanzungen 15.000 €	75.000	15	15	15	15	15		
20	88	Allgem. Grundvermögen a) 2025 Ausgleichsflächen 290.000 € Rückrechnung Kaufvertrag BIMA 700.000 € b) 2025 Verkauf Gewerbegrundstücke 15.000 €	1.070.000	20	990	20	20	20		
				830	1.909	915	855	855		
				8.899	14.093	16.570	13.261	10.911		

Gesamtplan für das Haushaltsjahr 2025

2. Haushaltsquerschnitt - Einzelpläne 0-8

- in EUR -

Gemeinde : Gemeinde Nersingen

Einwohner: 9.992

Stand : 31.12.2024

Gemeinde

34 Gemeinde Nersingen

Gld. Nr.	Aufgabenbereich	Einnahmen aus Verwaltung und Betrieb 10 - 17	Sonstige Finanzeinnahmen 20 - 22	Personalausgaben 40 - 46	Sächl. Verw. u. Betr.aufwand, w. Finanzausg. 50 - 68, 84	Zuweisungen und Zuschüsse 70 - 78	Zuschußbedarf oder Überschuß	Objektbez.Einnahmen des Vermögens-HH	Baumaßnahmen 94 - 96	Sonstige Investitionsausgaben 92, 93, 98, 991	Verpflichtungsermächtigungen
	Gruppierungsziffer		24 - 26, 28					32 - 36			
		EUR	EUR	EUR	EUR	EUR	EUR	EUR	EUR	EUR	EUR
1	2	3	4	5	6	7	8	9	10	11	12
00	Gemeinde-, Kreis- und Bezirksorgane	0	0	382.500	12.000	0	-394.500	0	0	0	0
	Je EW.	0	0	38	1	0	-39	0	0	0	0
01	Rechnungsprüfung	0	0	0	0	0	0	0	0	0	0
	Je EW.	0	0	0	0	0	0	0	0	0	0
02	Hauptverwaltung	396.700	0	1.120.000	364.300	1.500	-1.089.100	0	0	35.000	0
	Je EW.	40	0	112	36	0	-109	0	0	4	0
03	Finanzverwaltung	1.100	15.000	358.000	74.400	124.000	-540.300	0	0	0	0
	Je EW.	0	2	36	7	12	-54	0	0	0	0
05	Besondere Dienststellen der allg. Verwaltung	21.000	0	82.100	35.900	0	-97.000	0	0	0	0
	Je EW.	2	0	8	4	0	-10	0	0	0	0
06	Einrichtungen für die gesamte Verwaltung	0	0	33.000	192.000	0	-225.000	0	0	72.500	0
	Je EW.	0	0	3	19	0	-23	0	0	7	0
08	Einrichtungen und Maßnahmen für Verwaltungsangehörige	0	0	8.000	500	0	-8.500	0	0	0	0
	Je EW.	0	0	1	0	0	-1	0	0	0	0
0	SUMME ALLGEMEINE VERWALTUNG	418.800	15.000	1.983.600	679.100	125.500	-2.354.400	0	0	107.500	0
	Je EW.	42	2	199	68	13	-236	0	0	11	0
10	Polizei	0	0	0	0	0	0	0	0	0	0
	Je EW.	0	0	0	0	0	0	0	0	0	0
11	Öffentliche Ordnung	17.000	0	1.000	1.500	0	14.500	0	0	0	0
	Je EW.	2	0	0	0	0	1	0	0	0	0
13	Brandschutz	19.500	0	18.000	415.700	5.500	-419.700	150.000	1.600.000	75.000	2.500.000
	Je EW.	2	0	2	42	1	-42	15	160	8	250
14	Katastrophenschutz, Zivilschutz	0	0	0	0	0	0	19.000	24.000	0	0
	Je EW.	0	0	0	0	0	0	2	2	0	0

Gemeinde

34 Gemeinde Nersingen

Gld. Nr.	Aufgabenbereich	Einnahmen aus Verwaltung und Betrieb 10 - 17	Sonstige Finanzeinnahmen 20 - 22	Personalausgaben 40 - 46	Sächl. Verw. u. Betr.aufwand, w. Finanzausg. 50 - 68, 84	Zuweisungen und Zuschüsse 70 - 78	Zuschußbedarf oder Überschuß	Objektbez.Einnahmen des Vermögens-HH	Baumaßnahmen 94 - 96	Sonstige Investitionsausgaben 92, 93, 98, 991	Verpflichtungsermächtigungen
	Gruppierungsziffer		24 - 26, 28					32 - 36			
		EUR	EUR	EUR	EUR	EUR	EUR	EUR	EUR	EUR	EUR
1	2	3	4	5	6	7	8	9	10	11	12
16	Rettungsdienst	0	0	0	0	0	0	0	0	0	0
	Je EW.	0	0	0	0	0	0	0	0	0	0
1	SUMME ÖFFENTLICHE SICHERHEIT UND ORDNUNG	36.500	0	19.000	417.200	5.500	-405.200	169.000	1.624.000	75.000	2.500.000
	Je EW.	4	0	2	42	1	-41	17	163	8	250
20	Schulverwaltung	0	0	0	0	0	0	0	0	0	0
	Je EW.	0	0	0	0	0	0	0	0	0	0
211	Grundschulen	442.700	0	678.700	1.164.100	0	-1.400.100	1.450.000	2.621.000	15.000	16.000.000
	Je EW.	44	0	68	117	0	-140	145	262	2	1601
213	Mittelschulen	30.000	0	16.100	464.800	0	-450.900	0	121.000	42.000	0
	Je EW.	3	0	2	47	0	-45	0	12	4	0
215	Kombinierte Grund- und Mittelschulen	15.000	0	0	0	0	15.000	0	0	0	0
	Je EW.	2	0	0	0	0	2	0	0	0	0
216	Schulformunabhängige Orientierungsstufe	0	0	0	15.900	0	-15.900	0	0	0	0
	Je EW.	0	0	0	2	0	-2	0	0	0	0
21	Grund- und Mittelschulen gesamt	487.700	0	694.800	1.644.800	0	-1.851.900	1.450.000	2.742.000	57.000	16.000.000
	Je EW.	49	0	70	165	0	-185	145	274	6	1601
22	Realschulen	0	0	0	0	0	0	0	0	0	0
	Je EW.	0	0	0	0	0	0	0	0	0	0
23	Gymnasien, Kollegs (ohne berufliche Gymnasien)	0	0	0	0	0	0	0	0	0	0
	Je EW.	0	0	0	0	0	0	0	0	0	0
240	Berufsschulen	0	0	0	0	0	0	0	0	0	0
	Je EW.	0	0	0	0	0	0	0	0	0	0
243	Wirtschaftsschulen	0	0	0	0	0	0	0	0	0	0
	Je EW.	0	0	0	0	0	0	0	0	0	0

Gemeinde

34 Gemeinde Nersingen

Gld. Nr.	Aufgabenbereich	Einnahmen aus Verwaltung und Betrieb 10 - 17	Sonstige Finanzeinnahmen 20 - 22	Personalausgaben 40 - 46	Sächl. Verw. u. Betr.aufwand, w. Finanzausg. 50 - 68, 84	Zuweisungen und Zuschüsse 70 - 78	Zuschußbedarf oder Überschuß	Objektbez.Einnahmen des Vermögens-HH	Baumaßnahmen 94 - 96	Sonstige Investitionsausgaben 92, 93, 98, 991	Verpflichtungsermächtigungen
	Gruppierungsziffer		24 - 26, 28					32 - 36			
		EUR	EUR	EUR	EUR	EUR	EUR	EUR	EUR	EUR	EUR
1	2	3	4	5	6	7	8	9	10	11	12
245	Sonstige Berufsfachschulen <i>Je EW.</i>	0 0	0 0	0 0	0 0	0 0	0 0	0 0	0 0	0 0	0 0
24	Berufliche Schulen gesamt <i>Je EW.</i>	0 0	0 0	0 0	0 0	0 0	0 0	0 0	0 0	0 0	0 0
25	Fachschulen, Fachakademien <i>Je EW.</i>	0 0	0 0	0 0	0 0	0 0	0 0	0 0	0 0	0 0	0 0
260	Fachoberschulen <i>Je EW.</i>	0 0	0 0	0 0	0 0	0 0	0 0	0 0	0 0	0 0	0 0
265	Berufsoberschulen <i>Je EW.</i>	0 0	0 0	0 0	0 0	0 0	0 0	0 0	0 0	0 0	0 0
26	Fachoberschulen, Berufsoberschulen gesamt <i>Je EW.</i>	0 0	0 0	0 0	0 0	0 0	0 0	0 0	0 0	0 0	0 0
27	Förderschulen <i>Je EW.</i>	0 0	0 0	0 0	0 0	0 0	0 0	0 0	0 0	0 0	0 0
28	Gesamtschulen, Schulzentren <i>Je EW.</i>	0 0	0 0	0 0	0 0	0 0	0 0	0 0	0 0	0 0	0 0
290	Schülerbeförderung <i>Je EW.</i>	95.400 10	0 0	5.800 1	155.900 16	0 0	-66.300 -7	0 0	0 0	0 0	0 0
295	Sonstige schulische Aufgaben <i>Je EW.</i>	0 0	0 0	0 0	60.000 6	0 0	-60.000 -6	0 0	0 0	0 0	0 0
29	Übrige schulische Aufgaben gesamt <i>Je EW.</i>	95.400 10	0 0	5.800 1	215.900 22	0 0	-126.300 -13	0 0	0 0	0 0	0 0
2	SUMME SCHULEN <i>Je EW.</i>	583.100 58	0 0	700.600 70	1.860.700 186	0 0	-1.978.200 -198	1.450.000 145	2.742.000 274	57.000 6	16.000.000 1601

Gemeinde

34 Gemeinde Nersingen

Gld. Nr.	Aufgabenbereich	Einnahmen aus Verwaltung und Betrieb 10 - 17	Sonstige Finanzeinnahmen 20 - 22	Personalausgaben 40 - 46	Sächl. Verw. u. Betr.aufwand, w. Finanzausg. 50 - 68, 84	Zuweisungen und Zuschüsse 70 - 78	Zuschußbedarf oder Überschuß	Objektbez.Einnahmen des Vermögens-HH	Baumaßnahmen 94 - 96	Sonstige Investitionsausgaben 92, 93, 98, 991	Verpflichtungsermächtigungen
	Gruppierungsziffer		24 - 26, 28					32 - 36			
		EUR	EUR	EUR	EUR	EUR	EUR	EUR	EUR	EUR	EUR
1	2	3	4	5	6	7	8	9	10	11	12
30	Verwaltung kultureller Angelegenheiten	0	0	0	0	0	0	0	0	0	0
	<i>Je EW.</i>	0	0	0	0	0	0	0	0	0	0
31	Wissenschaft und Forschung	0	0	0	0	0	0	0	0	0	0
	<i>Je EW.</i>	0	0	0	0	0	0	0	0	0	0
321	Nichtwissenschaftliche Museen, Sammlungen, Ausstellungen	0	0	0	0	0	0	0	0	0	0
	<i>Je EW.</i>	0	0	0	0	0	0	0	0	0	0
323	Zoologische und Botanische Gärten	0	0	0	0	0	0	0	0	0	0
	<i>Je EW.</i>	0	0	0	0	0	0	0	0	0	0
32	Museen, Sammlungen, Ausstellungen gesamt	0	0	0	0	0	0	0	0	0	0
	<i>Je EW.</i>	0	0	0	0	0	0	0	0	0	0
331	Theater	0	0	0	0	0	0	0	0	0	0
	<i>Je EW.</i>	0	0	0	0	0	0	0	0	0	0
332	Musikpflege (ohne Musikschulen)	0	0	0	0	1.800	-1.800	0	0	0	0
	<i>Je EW.</i>	0	0	0	0	0	0	0	0	0	0
333	Musikschulen	0	0	0	0	150.000	-150.000	0	0	0	0
	<i>Je EW.</i>	0	0	0	0	15	-15	0	0	0	0
33	Theater und Musikpflege gesamt	0	0	0	0	151.800	-151.800	0	0	0	0
	<i>Je EW.</i>	0	0	0	0	15	-15	0	0	0	0
34	Heimat- und sonstige Kulturpflege	4.100	0	0	25.300	1.400	-22.600	0	1.000	500	0
	<i>Je EW.</i>	0	0	0	3	0	-2	0	0	0	0
350	Volkshochschulen	0	0	0	12.500	0	-12.500	0	0	0	0
	<i>Je EW.</i>	0	0	0	1	0	-1	0	0	0	0
352	Öffentliche Büchereien	1.900	0	88.500	27.100	0	-113.700	0	0	1.000	0
	<i>Je EW.</i>	0	0	9	3	0	-11	0	0	0	0

Gemeinde

34 Gemeinde Nersingen

Gld. Nr.	Aufgabenbereich	Einnahmen aus Verwaltung und Betrieb 10 - 17	Sonstige Finanzeinnahmen 20 - 22	Personalausgaben 40 - 46	Sächl. Verw. u. Betr.aufwand, w. Finanzausg. 50 - 68, 84	Zuweisungen und Zuschüsse 70 - 78	Zuschußbedarf oder Überschuß	Objektbez.Einnahmen des Vermögens-HH	Baumaßnahmen 94 - 96	Sonstige Investitionsausgaben 92, 93, 98, 991	Verpflichtungsermächtigungen
	Gruppierungsziffer		24 - 26, 28					32 - 36			
		EUR	EUR	EUR	EUR	EUR	EUR	EUR	EUR	EUR	EUR
1	2	3	4	5	6	7	8	9	10	11	12
355	Sonstige Volksbildung	0	0	0	0	0	0	0	0	0	0
	Je EW.	0	0	0	0	0	0	0	0	0	0
35	Volksbildung gesamt	1.900	0	88.500	39.600	0	-126.200	0	0	1.000	0
	Je EW.	0	0	9	4	0	-13	0	0	0	0
360	Naturschutz und Landschaftspflege	4.100	0	1.200	19.500	0	-16.600	0	15.000	2.000	0
	Je EW.	0	0	0	2	0	-2	0	2	0	0
365	Denkmalschutz und -pflege	0	0	0	0	8.500	-8.500	0	0	0	0
	Je EW.	0	0	0	0	1	-1	0	0	0	0
36	Naturschutz, Denkmalschutz und -pflege gesamt	4.100	0	1.200	19.500	8.500	-25.100	0	15.000	2.000	0
	Je EW.	0	0	0	2	1	-3	0	2	0	0
37	Kirchliche Angelegenheiten	0	0	0	0	900	-900	0	0	0	0
	Je EW.	0	0	0	0	0	0	0	0	0	0
3	SUMME WISSENSCHAFT, FORSCHUNG, KULTURPFLEGE	10.100	0	89.700	84.400	162.600	-326.600	0	16.000	3.500	0
	Je EW.	1	0	9	8	16	-33	0	2	0	0
400	Allgemeine Sozialverwaltung (ohne Verwaltung der Grundsicherung für Arbeitsuchende, Jugendhilfeverwaltung und Versicherungsamt)	0	0	0	0	0	0	0	0	0	0
	Je EW.	0	0	0	0	0	0	0	0	0	0
405	Verwaltung der Grundsicherung für Arbeitsuchende	0	0	0	0	0	0	0	0	0	0
	Je EW.	0	0	0	0	0	0	0	0	0	0
407	Verwaltung der Jugendhilfe	0	0	0	0	0	0	0	0	0	0
	Je EW.	0	0	0	0	0	0	0	0	0	0
408	Versicherungsamt	0	0	0	0	0	0	0	0	0	0
	Je EW.	0	0	0	0	0	0	0	0	0	0
40	Verwaltung der sozialen Angelegenheiten gesamt	0	0	0	0	0	0	0	0	0	0
	Je EW.	0	0	0	0	0	0	0	0	0	0

Gemeinde

34 Gemeinde Nersingen

Gld. Nr.	Aufgabenbereich	Einnahmen aus Verwaltung und Betrieb 10 - 17	Sonstige Finanzeinnahmen 20 - 22	Personalausgaben 40 - 46	Sächl. Verw. u. Betr.aufwand, w. Finanzausg. 50 - 68, 84	Zuweisungen und Zuschüsse 70 - 78	Zuschußbedarf oder Überschuß	Objektbez.Einnahmen des Vermögens-HH	Baumaßnahmen 94 - 96	Sonstige Investitionsausgaben 92, 93, 98, 991	Verpflichtungsermächtigungen
	Gruppierungsziffer		24 - 26, 28					32 - 36			
		EUR	EUR	EUR	EUR	EUR	EUR	EUR	EUR	EUR	EUR
1	2	3	4	5	6	7	8	9	10	11	12
410	Hilfe zum Lebensunterhalt (Drittes Kapitel SGB XII) <i>Je EW.</i>	0 0	0 0	0 0	0 0	0 0	0 0	0 0	0 0	0 0	0 0
411	Hilfe zur Pflege (Siebtes Kapitel SGB XII) <i>Je EW.</i>	0 0	0 0	0 0	0 0	0 0	0 0	0 0	0 0	0 0	0 0
413	Hilfen zur Gesundheit (Fünftes Kapitel SGB XII) <i>Je EW.</i>	0 0	0 0	0 0	0 0	0 0	0 0	0 0	0 0	0 0	0 0
414	Hilfen zur Überwindung besonderer sozialer Schwierigkeiten, Hilfe in anderen Lebenslagen (Achstes und Neuntes Kapitel SGB XII) <i>Je EW.</i>	0 0	0 0	0 0	0 0	0 0	0 0	0 0	0 0	0 0	0 0
415	Grundsicherung im Alter und bei Erwerbsminderung (Viertes Kapitel SGB XII) <i>Je EW.</i>	0 0	0 0	0 0	0 0	0 0	0 0	0 0	0 0	0 0	0 0
41	Sozialhilfe nach dem Zwölften Buch Sozialgesetzbuch (SGB XII) <i>Je EW.</i>	0 0	0 0	0 0	0 0	0 0	0 0	0 0	0 0	0 0	0 0
42	Leistungen nach dem Asylbewerberleistungsgesetz (AsylbLG) <i>Je EW.</i>	0 0	0 0	0 0	0 0	0 0	0 0	0 0	0 0	0 0	0 0
431	Soziale Einrichtungen für Ältere (ohne Pflegeeinrichtungen) <i>Je EW.</i>	0 0	0 0	0 0	0 0	0 0	0 0	0 0	0 0	0 0	0 0
432	Soziale Einrichtungen für pflegebedürftige ältere Menschen <i>Je EW.</i>	0 0	0 0	0 0	0 0	0 0	0 0	0 0	0 0	0 0	0 0
433	Soziale Einrichtungen für behinderte Menschen <i>Je EW.</i>	0 0	0 0	0 0	0 0	0 0	0 0	0 0	0 0	0 0	0 0
435	Soziale Einrichtungen für Wohnungslose <i>Je EW.</i>	0 0	0 0	0 0	0 0	0 0	0 0	0 0	0 0	0 0	0 0
436	Soziale Einrichtungen für Aussiedler und Ausländer <i>Je EW.</i>	0 0	0 0	0 0	0 0	0 0	0 0	0 0	0 0	0 0	0 0

Gemeinde

34 Gemeinde Nersingen

Gld. Nr.	Aufgabenbereich	Einnahmen aus Verwaltung und Betrieb 10 - 17	Sonstige Finanzeinnahmen 20 - 22	Personalausgaben 40 - 46	Sächl. Verw. u. Betr.aufwand, w. Finanzausg. 50 - 68, 84	Zuweisungen und Zuschüsse 70 - 78	Zuschußbedarf oder Überschuß	Objektbez.Einnahmen des Vermögens-HH	Baumaßnahmen 94 - 96	Sonstige Investitionsausgaben 92, 93, 98, 991	Verpflichtungsermächtigungen
	Gruppierungsziffer		24 - 26, 28					32 - 36			
		EUR	EUR	EUR	EUR	EUR	EUR	EUR	EUR	EUR	EUR
1	2	3	4	5	6	7	8	9	10	11	12
439	Andere soziale Einrichtungen <i>Je EW.</i>	0 0	0 0	0 0	0 0	0 0	0 0	0 0	0 0	0 0	0 0
43	Soziale Einrichtungen (ohne Einrichtung der Jugendhilfe) gesamt <i>Je EW.</i>	0 0	0 0	0 0	0 0	0 0	0 0	0 0	0 0	0 0	0 0
44	Kriegsopferfürsorge und ähnliche Leistungen <i>Je EW.</i>	0 0	0 0	0 0	0 0	0 0	0 0	0 0	0 0	0 0	0 0
451	Jugendarbeit <i>Je EW.</i>	0 0	0 0	0 0	0 0	0 0	0 0	0 0	0 0	0 0	0 0
452	Jugendsozialarbeit, erzieherischer Kinder- und Jugendschutz <i>Je EW.</i>	0 0	0 0	0 0	0 0	0 0	0 0	0 0	0 0	0 0	0 0
453	Förderung der Erziehung in der Familie (§§ 16 bis 21 SGB VIII) <i>Je EW.</i>	0 0	0 0	0 0	0 0	0 0	0 0	0 0	0 0	0 0	0 0
454	Förderung von Kindern in Tageseinrichtungen und in Kindertagespflege <i>Je EW.</i>	0 0	0 0	0 0	0 0	0 0	0 0	0 0	0 0	0 0	0 0
455	Hilfe zur Erziehung <i>Je EW.</i>	0 0	0 0	0 0	0 0	0 0	0 0	0 0	0 0	0 0	0 0
456	Hilfe für junge Volljährige/Inobhutnahme <i>Je EW.</i>	0 0	0 0	0 0	0 0	0 0	0 0	0 0	0 0	0 0	0 0
457	Adoptionsvermittlung, Beistandschaft, Amtspflegschaft und -vormundschaft, Gerichtshilfen <i>Je EW.</i>	0 0	0 0	0 0	0 0	0 0	0 0	0 0	0 0	0 0	0 0
458	Sonstige Ausgaben für Jugendhilfemaßnahmen <i>Je EW.</i>	0 0	0 0	0 0	0 0	0 0	0 0	0 0	0 0	0 0	0 0
45	Maßnahmen der Jugendhilfe nach dem SGB VIII gesamt <i>Je EW.</i>	0 0	0 0	0 0	0 0	0 0	0 0	0 0	0 0	0 0	0 0

Gemeinde

34 Gemeinde Nersingen

Gld. Nr.	Aufgabenbereich	Einnahmen aus Verwaltung und Betrieb 10 - 17	Sonstige Finanzeinnahmen 20 - 22	Personalausgaben 40 - 46	Sächl. Verw. u. Betr.aufwand, w. Finanzausg. 50 - 68, 84	Zuweisungen und Zuschüsse 70 - 78	Zuschußbedarf oder Überschuß	Objektbez.Einnahmen des Vermögens-HH	Baumaßnahmen 94 - 96	Sonstige Investitionsausgaben 92, 93, 98, 991	Verpflichtungsermächtigungen
	Gruppierungsziffer		24 - 26, 28					32 - 36			
		EUR	EUR	EUR	EUR	EUR	EUR	EUR	EUR	EUR	EUR
1	2	3	4	5	6	7	8	9	10	11	12
460	Einrichtungen der Jugendarbeit <i>Je EW.</i>	31.300 3	0 0	36.600 4	77.000 8	500 0	-82.800 -8	0 0	0 0	34.000 3	0 0
461	Jugendwohnheime, Schülerheime, Wohnheime für Auszubildende <i>Je EW.</i>	0 0	0 0	0 0	0 0	0 0	0 0	0 0	0 0	0 0	0 0
462	Einrichtungen der Familienförderung <i>Je EW.</i>	0 0	0 0	0 0	0 0	0 0	0 0	0 0	0 0	0 0	0 0
463	Einrichtungen für werdende Mütter und Mütter oder Väter mit Kind(ern) <i>Je EW.</i>	0 0	0 0	0 0	0 0	0 0	0 0	0 0	0 0	0 0	0 0
464	Tageseinrichtungen für Kinder <i>Je EW.</i>	2.020.800 202	0 0	0 0	149.700 15	4.300.000 430	-2.428.900 -243	1.000.000 100	2.000.000 200	5.000 1	0 0
465	Erziehungs-, Jugend- und Familienberatungsstellen <i>Je EW.</i>	0 0	0 0	0 0	0 0	0 0	0 0	0 0	0 0	0 0	0 0
466	Einrichtungen für Hilfe zur Erziehung und Hilfe für junge Volljährige sowie für die Inobhutnahme <i>Je EW.</i>	0 0	0 0	0 0	0 0	0 0	0 0	0 0	0 0	0 0	0 0
467	Einrichtungen der Mitarbeiterfortbildung <i>Je EW.</i>	0 0	0 0	0 0	0 0	0 0	0 0	0 0	0 0	0 0	0 0
468	Sonstige Einrichtungen der Jugendhilfe <i>Je EW.</i>	0 0	0 0	0 0	0 0	0 0	0 0	0 0	0 0	0 0	0 0
46	Eigene Einrichtungen der Jugendhilfe gesamt <i>Je EW.</i>	2.052.100 205	0 0	36.600 4	226.700 23	4.300.500 430	-2.511.700 -251	1.000.000 100	2.000.000 200	39.000 4	0 0
470	Förderung anderer Träger der Wohlfahrtspflege <i>Je EW.</i>	100 0	0 0	0 0	1.300 0	18.500 2	-19.700 -2	0 0	0 0	0 0	0 0
482	Grundsicherung für Arbeitssuchenden nach dem Zweiten Buch Sozialgesetzbuch (Hartz IV - SGB II) <i>Je EW.</i>	0 0	0 0	0 0	0 0	0 0	0 0	0 0	0 0	0 0	0 0

Gemeinde

34 Gemeinde Nersingen

Gld. Nr.	Aufgabenbereich	Einnahmen aus Verwaltung und Betrieb 10 - 17	Sonstige Finanzeinnahmen 20 - 22	Personalausgaben 40 - 46	Sächl. Verw. u. Betr.aufwand, w. Finanzausg. 50 - 68, 84	Zuweisungen und Zuschüsse 70 - 78	Zuschußbedarf oder Überschuß	Objektbez.Einnahmen des Vermögens-HH	Baumaßnahmen 94 - 96	Sonstige Investitionsausgaben 92, 93, 98, 991	Verpflichtungsermächtigungen
	Gruppierungsziffer		24 - 26, 28					32 - 36			
		EUR	EUR	EUR	EUR	EUR	EUR	EUR	EUR	EUR	EUR
1	2	3	4	5	6	7	8	9	10	11	12
487	Hilfe für Heimkehrer und politische Häftlinge	0	0	0	0	0	0	0	0	0	0
	Je EW.	0	0	0	0	0	0	0	0	0	0
488	Eingliederungshilfe nach dem SGB IX	0	0	0	0	0	0	0	0	0	0
	Je EW.	0	0	0	0	0	0	0	0	0	0
48	Weitere soziale Bereiche gesamt	0	0	0	0	0	0	0	0	0	0
	Je EW.	0	0	0	0	0	0	0	0	0	0
49	Sonstige soziale Angelegenheiten	0	0	0	0	0	0	0	0	0	0
	Je EW.	0	0	0	0	0	0	0	0	0	0
4	SUMME SOZIALE SICHERUNG	2.052.200	0	36.600	228.000	4.319.000	-2.531.400	1.000.000	2.000.000	39.000	0
	Je EW.	205	0	4	23	432	-253	100	200	4	0
50	Gesundheitsverwaltung	0	0	0	0	0	0	0	0	0	0
	Je EW.	0	0	0	0	0	0	0	0	0	0
51	Krankenhäuser	0	0	0	0	0	0	0	0	0	0
	Je EW.	0	0	0	0	0	0	0	0	0	0
54	Sonstige Einrichtungen und Maßnahmen der Gesundheitspflege	0	0	0	4.000	0	-4.000	0	0	0	0
	Je EW.	0	0	0	0	0	0	0	0	0	0
55	Förderung des Sports	0	0	0	0	20.000	-20.000	0	0	0	0
	Je EW.	0	0	0	0	2	-2	0	0	0	0
56	Eigene Sportstätten	110.700	0	0	112.200	0	-1.500	0	0	0	0
	Je EW.	11	0	0	11	0	0	0	0	0	0
57	Badeanstalten	0	0	0	0	0	0	0	0	0	0
	Je EW.	0	0	0	0	0	0	0	0	0	0
58	Park- und Gartenanlagen	0	0	0	0	0	0	0	0	0	0
	Je EW.	0	0	0	0	0	0	0	0	0	0

Gemeinde

34 Gemeinde Nersingen

Gld. Nr.	Aufgabenbereich	Einnahmen aus Verwaltung und Betrieb 10 - 17	Sonstige Finanz-einnahmen 20 - 22	Personalaus-gaben 40 - 46	Sächl. Verw. u. Betr.aufwand, w. Finanzausg. 50 - 68, 84	Zuweisungen und Zuschüsse 70 - 78	Zuschußbedarf oder Überschuß	Objektbez.Ein-nahmen des Ver-mögens-HH	Baumaßnahmen 94 - 96	Sonstige In-vestitions-ausgaben 92, 93, 98, 991	Verpflichtungs-ermächtigungen
	Gruppierungsziffer		24 - 26, 28					32 - 36			
		EUR	EUR	EUR	EUR	EUR	EUR	EUR	EUR	EUR	EUR
1	2	3	4	5	6	7	8	9	10	11	12
59	Sonstige Erholungseinrichtungen	0	0	0	39.500	0	-39.500	0	0	0	0
	Je EW.	0	0	0	4	0	-4	0	0	0	0
5	SUMME GESUNDHEIT, SPORT, ERHOLUNG	110.700	0	0	155.700	20.000	-65.000	0	0	0	0
	Je EW.	11	0	0	16	2	-7	0	0	0	0
60	Bauverwaltung	0	0	671.500	35.200	0	-706.700	0	0	0	0
	Je EW.	0	0	67	4	0	-71	0	0	0	0
61	Städtebauliche Planung, Städtebauförderung, Vermessung, Bauordnung	1.200	0	0	25.000	0	-23.800	0	0	0	0
	Je EW.	0	0	0	3	0	-2	0	0	0	0
62	Wohnungsbauförderung und Wohnungsfürsorge	0	0	0	0	0	0	225.000	0	87.000	0
	Je EW.	0	0	0	0	0	0	23	0	9	0
63	Gemeindestraßen	96.600	0	0	482.500	0	-385.900	1.507.400	936.000	15.000	0
	Je EW.	10	0	0	48	0	-39	151	94	2	0
65	Kreisstraßen	0	0	0	0	0	0	0	0	0	0
	Je EW.	0	0	0	0	0	0	0	0	0	0
66	Bundes- und Staatsstraßen	0	0	0	0	0	0	0	0	0	0
	Je EW.	0	0	0	0	0	0	0	0	0	0
670	Straßenbeleuchtung	500	0	0	338.600	0	-338.100	0	257.000	0	0
	Je EW.	0	0	0	34	0	-34	0	26	0	0
675	Straßenreinigung	5.000	0	0	58.000	0	-53.000	0	0	2.000	0
	Je EW.	1	0	0	6	0	-5	0	0	0	0
67	Straßenbeleuchtung und -reinigung gesamt	5.500	0	0	396.600	0	-391.100	0	257.000	2.000	0
	Je EW.	1	0	0	40	0	-39	0	26	0	0
68	Parkeinrichtungen	0	0	0	0	0	0	0	0	0	0
	Je EW.	0	0	0	0	0	0	0	0	0	0

Gemeinde

34 Gemeinde Nersingen

Gld. Nr.	Aufgabenbereich	Einnahmen aus Verwaltung und Betrieb 10 - 17	Sonstige Finanzeinnahmen 20 - 22	Personalausgaben 40 - 46	Sächl. Verw. u. Betr.aufwand, w. Finanzausg. 50 - 68, 84	Zuweisungen und Zuschüsse 70 - 78	Zuschußbedarf oder Überschuß	Objektbez.Einnahmen des Vermögens-HH	Baumaßnahmen 94 - 96	Sonstige Investitionsausgaben 92, 93, 98, 991	Verpflichtungsermächtigungen
	Gruppierungsziffer		24 - 26, 28					32 - 36			
		EUR	EUR	EUR	EUR	EUR	EUR	EUR	EUR	EUR	EUR
1	2	3	4	5	6	7	8	9	10	11	12
69	Wasserläufe, Wasserbau	0	0	0	20.500	0	-20.500	0	0	0	0
	Je EW.	0	0	0	2	0	-2	0	0	0	0
6	SUMME BAU- UND WOHNUNGSWESEN, VERKEHR	103.300	0	671.500	959.800	0	-1.528.000	1.732.400	1.193.000	104.000	0
	Je EW.	10	0	67	96	0	-153	173	119	10	0
70	Abwasserbeseitigung	1.657.000	0	300.100	1.308.200	0	48.700	130.000	626.000	73.000	0
	Je EW.	166	0	30	131	0	5	13	63	7	0
72	Abfallbeseitigung	882.400	100	111.100	754.100	0	17.300	0	8.000	9.400	0
	Je EW.	88	0	11	75	0	2	0	1	1	0
73	Märkte	3.000	0	0	8.000	0	-5.000	0	0	1.000	0
	Je EW.	0	0	0	1	0	-1	0	0	0	0
74	Schlacht- und Viehhöfe	0	0	0	0	0	0	0	0	0	0
	Je EW.	0	0	0	0	0	0	0	0	0	0
75	Bestattungswesen	304.500	42.700	46.100	301.100	0	0	0	107.000	1.000	0
	Je EW.	30	4	5	30	0	0	0	11	0	0
76	Sonstige öffentliche Einrichtungen	10.100	0	35.000	177.500	0	-202.400	0	2.000	1.000	0
	Je EW.	1	0	4	18	0	-20	0	0	0	0
77	Hilfsbetriebe der Verwaltung	0	0	303.100	94.200	0	-397.300	0	5.000	35.000	0
	Je EW.	0	0	30	9	0	-40	0	1	4	0
78	Förderung der Land- und Forstwirtschaft	0	0	0	11.600	0	-11.600	0	0	0	0
	Je EW.	0	0	0	1	0	-1	0	0	0	0
79	Fremdenverkehr, sonstige Förderung von Wirtschaft und Verkehr	0	0	0	13.000	0	-13.000	0	0	0	0
	Je EW.	0	0	0	1	0	-1	0	0	0	0
7	SUMME ÖFFENTLICHE EINRICHTUNGEN, WIRTSCHAFTSFÖRDERUNG	2.857.000	42.800	795.400	2.667.700	0	-563.300	130.000	748.000	120.400	0
	Je EW.	286	4	80	267	0	-56	13	75	12	0

Gemeinde

34 Gemeinde Nersingen

Gld. Nr.	Aufgabenbereich	Einnahmen aus Verwaltung und Betrieb 10 - 17	Sonstige Finanzeinnahmen 20 - 22	Personalausgaben 40 - 46	Sächl. Verw. u. Betr.aufwand, w. Finanzausg. 50 - 68, 84	Zuweisungen und Zuschüsse 70 - 78	Zuschußbedarf oder Überschuß	Objektbez.Einnahmen des Vermögens-HH	Baumaßnahmen 94 - 96	Sonstige Investitionsausgaben 92, 93, 98, 991	Verpflichtungsermächtigungen
	Gruppierungsziffer		24 - 26, 28					32 - 36			
		EUR	EUR	EUR	EUR	EUR	EUR	EUR	EUR	EUR	EUR
1	2	3	4	5	6	7	8	9	10	11	12

80	Verwaltung der wirtschaftlichen Unternehmen, Beteiligungsmanagement	0	0	0	0	0	0	0	0	25.000	0
	<i>Je EW.</i>	<i>0</i>	<i>0</i>	<i>0</i>	<i>0</i>	<i>0</i>	<i>0</i>	<i>0</i>	<i>0</i>	<i>3</i>	<i>0</i>
810	Elektrizitätsversorgung	3.400	220.000	0	1.600	0	221.800	0	0	0	0
	<i>Je EW.</i>	<i>0</i>	<i>22</i>	<i>0</i>	<i>0</i>	<i>0</i>	<i>22</i>	<i>0</i>	<i>0</i>	<i>0</i>	<i>0</i>
813	Gasversorgung	0	15.000	0	0	0	15.000	0	0	0	0
	<i>Je EW.</i>	<i>0</i>	<i>2</i>	<i>0</i>	<i>0</i>	<i>0</i>	<i>2</i>	<i>0</i>	<i>0</i>	<i>0</i>	<i>0</i>
815	Wasserversorgung	891.500	72.400	148.100	815.800	0	0	55.000	775.000	75.000	0
	<i>Je EW.</i>	<i>89</i>	<i>7</i>	<i>15</i>	<i>82</i>	<i>0</i>	<i>0</i>	<i>6</i>	<i>78</i>	<i>8</i>	<i>0</i>
816	Fernwärmeversorgung	0	0	0	0	0	0	0	0	0	0
	<i>Je EW.</i>	<i>0</i>	<i>0</i>	<i>0</i>	<i>0</i>	<i>0</i>	<i>0</i>	<i>0</i>	<i>0</i>	<i>0</i>	<i>0</i>
817	Kombinierte Versorgungsunternehmen	0	0	0	0	12.000	-12.000	0	0	0	0
	<i>Je EW.</i>	<i>0</i>	<i>0</i>	<i>0</i>	<i>0</i>	<i>1</i>	<i>-1</i>	<i>0</i>	<i>0</i>	<i>0</i>	<i>0</i>
818	Versorgung mit technischer Informations- und Telekommunikationsinfrastruktur	0	0	0	0	0	0	0	0	0	0
	<i>Je EW.</i>	<i>0</i>	<i>0</i>	<i>0</i>	<i>0</i>	<i>0</i>	<i>0</i>	<i>0</i>	<i>0</i>	<i>0</i>	<i>0</i>
81	Versorgungsunternehmen gesamt	894.900	307.400	148.100	817.400	12.000	224.800	55.000	775.000	75.000	0
	<i>Je EW.</i>	<i>90</i>	<i>31</i>	<i>15</i>	<i>82</i>	<i>1</i>	<i>22</i>	<i>6</i>	<i>78</i>	<i>8</i>	<i>0</i>
82	Verkehrsunternehmen	0	0	0	0	0	0	0	0	0	0
	<i>Je EW.</i>	<i>0</i>	<i>0</i>	<i>0</i>	<i>0</i>	<i>0</i>	<i>0</i>	<i>0</i>	<i>0</i>	<i>0</i>	<i>0</i>
83	kombinierte Versorgungs- und Verkehrsunternehmen	0	0	0	0	0	0	0	0	0	0
	<i>Je EW.</i>	<i>0</i>	<i>0</i>	<i>0</i>	<i>0</i>	<i>0</i>	<i>0</i>	<i>0</i>	<i>0</i>	<i>0</i>	<i>0</i>
84	Unternehmen der Wirtschaftsförderung	0	0	0	0	0	0	0	0	0	0
	<i>Je EW.</i>	<i>0</i>	<i>0</i>	<i>0</i>	<i>0</i>	<i>0</i>	<i>0</i>	<i>0</i>	<i>0</i>	<i>0</i>	<i>0</i>
85	Land- und forstwirtschaftliche Unternehmen	21.100	0	0	18.500	0	2.600	0	15.000	1.000	0
	<i>Je EW.</i>	<i>2</i>	<i>0</i>	<i>0</i>	<i>2</i>	<i>0</i>	<i>0</i>	<i>0</i>	<i>2</i>	<i>0</i>	<i>0</i>

Gemeinde 34 Gemeinde Nersingen

Gld. Nr.	Aufgabenbereich	Einnahmen aus Verwaltung und Betrieb 10 - 17	Sonstige Finanzeinnahmen 20 - 22	Personalausgaben 40 - 46	Sächl. Verw. u. Betr.aufwand, w. Finanzausg. 50 - 68, 84	Zuweisungen und Zuschüsse 70 - 78	Zuschußbedarf oder Überschuß	Objektbez.Einnahmen des Vermögens-HH	Baumaßnahmen 94 - 96	Sonstige Investitionsausgaben 92, 93, 98, 991	Verpflichtungsermächtigungen
	Gruppierungsziffer		24 - 26, 28					32 - 36			
		EUR	EUR	EUR	EUR	EUR	EUR	EUR	EUR	EUR	EUR
1	2	3	4	5	6	7	8	9	10	11	12
86	Kur- und Badebetriebe	0	0	0	0	0	0	0	0	0	0
	Je EW.	0	0	0	0	0	0	0	0	0	0
87	Sonstige wirtschaftliche Unternehmen	0	0	0	0	0	0	0	0	0	0
	Je EW.	0	0	0	0	0	0	0	0	0	0
88	Allgemeines Grundvermögen	241.600	0	0	139.000	0	102.600	15.000	0	990.000	0
	Je EW.	24	0	0	14	0	10	2	0	99	0
89	Allgemeines Sondervermögen	0	0	0	0	0	0	0	0	0	0
	Je EW.	0	0	0	0	0	0	0	0	0	0
8	SUMME WIRTSCHAFTLICHE UNTERNEHMEN, ALLGEMEINES GRUND- UND SONDERVERMÖGEN	1.157.600	307.400	148.100	974.900	12.000	330.000	70.000	790.000	1.091.000	0
	Je EW.	116	31	15	98	1	33	7	79	109	0

*** Ende der Liste "Haushaltsquerschnitt - Einzelpläne 0-8" ***

Gesamtplan für das Haushaltsjahr 2025

2. Haushaltsquerschnitt - Einzelplan 9

- in EUR -

Gemeinde : Gemeinde Nersingen

Einwohner: 9.992

Stand : 31.12.2024

Gemeinde

34 Gemeinde Nersingen

Gld. Nr.	Aufgabenbereich	Steuern und allgemeine Zuweisungen 00 - 08	Einn.aus Verw. u.Betrieb,sonst Finanzzeinn. 158,20,21,23,	Deckungsreserve 47, 85	Sonstige Finanz- ausgaben 80 - 84, 86	Zuschußbedarf oder Überschuß	Sonstige Einnahmen des Vermögens-HH 30, 31, 36, 37,	Sonstige Ausgaben des Vermögens-HH 90, 91, 97,
	Gruppierungsziffer		26-28				38	990, 991, 992
		EUR	EUR	EUR	EUR	EUR	EUR	EUR
1	2	3	4	5	6	7	8	9
90	Steuern, allgemeine Zuweisungen und allgemeine Umlagen <i>Je EW.</i>	16.299.000 1631	0 0	0 0	6.549.000 655	9.750.000 976	160.000 16	0 0
91	Sonstige allgemeine Finanzwirtschaft <i>Je EW.</i>	0 0	769.800 77	20.000 2	1.011.700 101	-261.900 -26	6.261.700 627	220.000 22
92	Abwicklung der Vorjahre <i>Je EW.</i>	0 0	0 0	0 0	0 0	0 0	0 0	0 0
9	SUMME ALLGEMEINE FINANZWIRTSCHAFT <i>Je EW.</i>	16.299.000 1631	769.800 77	20.000 2	7.560.700 757	9.488.100 950	6.421.700 643	220.000 22

*** Ende der Liste "Haushaltsquerschnitt - Einzelplan 9" ***

Gesamtplan für das Haushaltsjahr 2025

3. Gruppierungsübersicht

- in EUR -

Gruppierungsübersicht

Grupp.-Nr.	Bezeichnung der Hauptgruppen, Gruppen und Untergruppen	Ansatz 2025 EUR	je Einwohner in EUR	Ansatz 2024 EUR	Rechnungs.-Erg. 2023 EUR
Einnahmen					
	E I N N A H M E N D E S V E R W A L T U N G S H A U S H A L T E S				
0	Steuern, Allgemeine Zuweisungen				
00	Realsteuern				
000	Grundsteuer A	26.000	2,60	26.000	26.047,49
001	Grundsteuer B	1.050.000	105,08	1.050.000	1.069.669,83
003	Gewerbesteuer (brutto)	3.000.000	300,24	2.850.000	3.127.062,00
00	ZWISCHENSUMME	4.076.000	407,93	3.926.000	4.222.779,32
01	Gemeindeanteile an Gemeinschaftssteuern				
010	Einkommensteuer	7.670.000	767,61	7.236.000	7.318.912,00
012	Umsatzsteuer	358.000	35,83	363.000	348.647,00
01	ZWISCHENSUMME	8.028.000	803,44	7.599.000	7.667.559,00
02	Andere Steuern				
022	Hundesteuer	28.000	2,80	28.000	27.775,00
027	Zweitwohnungssteuer	0	0,00	0	0,00
029	Sonstige örtliche Steuern	0	0,00	0	0,00
02	ZWISCHENSUMME	28.000	2,80	28.000	27.775,00
03	Steuerähnliche Einnahmen				
032	Sonstige steuerähnliche Einnahmen	0	0,00	0	0,00
04	Schlüsselzuweisungen				
041	vom Land	3.283.000	328,56	2.600.000	2.500.712,00
05	Bedarfszuweisungen (einschl. Stabilisierungshilfen)				
051	vom Land	0	0,00	0	0,00
06	Sonstige allgemeine Zuweisungen				
060	vom Bund	0	0,00	0	0,00
061	vom Land	884.000	88,47	916.000	867.331,88
062	von Gemeinden/Gv	0	0,00	0	0,00
063	von Verwaltungsgemeinschaften	0	0,00	0	0,00
06	ZWISCHENSUMME	884.000	88,47	916.000	867.331,88
07	Allgemeine Umlagen				
072	von Gemeinden/Gv	0	0,00	0	0,00
08	Allg.Zuweisungen aus bes. Abrechnungsverfahren				
081	Überlassung des Aufkommens an Verwarnungs- geldern und Geldbußen	0	0,00	0	0,00
092	Leistungen des Landes aus der Umsetzung des Vierten Gesetzes für moderne Dienstleistungen am Arbeitsmarkt	0	0,00	0	0,00
081,092	ZWISCHENSUMME	0	0,00	0	0,00
0	Z W I S C H E N S U M M E	16.299.000	1.631,19	15.069.000	15.286.157,20
	STEUERN, ALLGEMEINE ZUWEISUNGEN				
1	Einnahmen aus Verwaltung und Betrieb				
10	Verwaltungsgebühren	120.200	12,03	103.000	97.019,94
11	Benutzungsgebühren und ähnliche Entgelte	3.881.800	388,49	3.743.800	3.314.637,36
12	Zweckgebundene Abgaben	0	0,00	0	0,00
13	Einnahmen aus Verkauf	55.200	5,52	48.000	46.647,72
14	Mieten und Pachten	410.300	41,06	430.000	339.926,31
15	sonstige Verwaltungs- und Betriebseinnahmen	74.300	7,44	80.000	69.177,56

Gruppierungsübersicht

Grupp.-Nr.	Bezeichnung der Hauptgruppen, Gruppen und Untergruppen	Ansatz 2025 EUR	je Einwohner in EUR	Ansatz 2024 EUR	Rechnungs.-Erg. 2023 EUR
Einnahmen					
10-15	ZWISCHENSUMME	4.541.800	454,54	4.404.800	3.867.408,89
16	Erstattungen von Ausgaben des Verwaltungs- haushaltes				
160	vom Bund, ERP-Sondervermögen	0	0,00	0	0,00
161	vom Land	7.000	0,70	7.000	4.953,75
162	von Gemeinden/Gv	12.800	1,28	9.100	850,00
163	von Zweckverbänden u. dgl.	0	0,00	0	0,00
164	von Trägern der gesetzlichen Sozialversicherung	100	0,01	100	0,00
165	von kommunalen Sonderrechnungen	0	0,00	0	0,00
166	von sonstigen öffentlichen Sonderrechnungen	23.000	2,30	10.000	6.983,63
167	von privaten Unternehmen	0	0,00	0	0,00
168	von übrigen Bereichen	15.000	1,50	15.000	0,00
169	Innere Verrechnungen	385.600	38,59	385.600	405.606,33
16	ZWISCHENSUMME	443.500	44,39	426.800	418.393,71
17	Zuweisungen und Zuschüsse für laufende Zwecke				
170	vom Bund, ERP-Sondervermögen	0	0,00	0	0,00
171	vom Land	2.342.600	234,45	2.146.500	2.063.501,47
172	von Gemeinden/Gv	1.100	0,11	1.100	0,00
173	von Zweckverbänden u. dgl.	0	0,00	0	0,00
174	von Trägern der gesetzlichen Sozialversicherung	0	0,00	0	0,00
175	von kommunalen Sonderrechnungen	0	0,00	0	0,00
176	von sonstigen öffentlichen Sonderrechnungen	0	0,00	0	0,00
177	von privaten Unternehmen	300	0,03	300	0,00
178	von übrigen Bereichen	0	0,00	0	0,00
17	ZWISCHENSUMME	2.344.000	234,59	2.147.900	2.063.501,47
19	Aufgabenbezogene Leistungsbeteiligung des Bundes				
191	Leistungsbeteiligung bei Leistungen für Unterkunft und Heizung an Arbeitssuchende	0	0,00	0	0,00
192	Leistungsbeteiligung bei Leistungen zur Sicherung des Lebensunterhalts nach SGB II (ohne Leistungen für Unterkunft und Heizung)	0	0,00	0	0,00
193	Leistungsbeteiligung bei der Eingliederung von Arbeitssuchenden nach SGB II	0	0,00	0	0,00
19	ZWISCHENSUMME	0	0,00	0	0,00
1	Z W I S C H E N S U M M E	7.329.300	733,51	6.979.500	6.349.304,07
	EINNAHMEN AUS VERWALTUNG UND BETRIEB				
	ERSTATTUNGEN UND ZUWEISUNGEN				
2	Sonstige Finanzeinnahmen				
20	Zinseinnahmen				
202	von Gemeinden/Gv	0	0,00	0	0,00
203	von Zweckverbänden u. dgl.	0	0,00	0	0,00
204	von Trägern der gesetzlichen Sozialversicherung	0	0,00	0	0,00
205	von kommunalen Sonderrechnungen	0	0,00	0	0,00
206	von sonstigen öffentlichen Sonderrechnungen	0	0,00	0	0,00
207	von privaten Unternehmen sowie von Kreditinstituten (einschl. Sparkassen)	100	0,01	100	19.563,52
208	von übrigen Bereichen	0	0,00	0	0,00

Gruppierungsübersicht

Grupp.-Nr.	Bezeichnung der Hauptgruppen, Gruppen und Untergruppen	Ansatz 2025 EUR	je Einwohner in EUR	Ansatz 2024 EUR	Rechnungs.-Erg. 2023 EUR
Einnahmen					
209	Innere Darlehen	0	0,00	0	0,00
20	ZWISCHENSUMME	100	0,01	100	19.563,52
21	Gewinnanteile von wirtschaftlichen Unternehmen und aus Beteiligungen	0	0,00	0	0,00
22	Konzessionsabgaben	235.000	23,52	235.000	215.330,30
23	Schuldendiensthilfen				
230	vom Bund, ERP-Sondervermögen	0	0,00	0	0,00
231	vom Land	0	0,00	0	0,00
232	von Gemeinden/Gv	0	0,00	0	0,00
233	von Zweckverbänden u. dgl.	0	0,00	0	0,00
234	von Trägern der gesetzlichen Sozialversicherung	0	0,00	0	0,00
235	von kommunalen Sonderrechnungen	0	0,00	0	0,00
236	von sonstigen öffentlichen Sonderrechnungen	0	0,00	0	0,00
237	von privaten Unternehmen	0	0,00	0	0,00
238	von übrigen Bereichen	0	0,00	0	0,00
23	ZWISCHENSUMME	0	0,00	0	0,00
24	Ersatz von sozialen Leistungen außerhalb von Einrichtungen sowie Ersatz von Eingliederungshilfe				
240	Kostenbeiträge und Aufwendungsersatz, Kostenersatz - überörtliche Träger - sowie für Eingliederungshilfe	0	0,00	0	0,00
241	Kostenbeiträge und Aufwendungsersatz, Kostenersatz - örtlicher Träger	0	0,00	0	0,00
242	Übergeleitete Unterhaltsansprüche gegen bürgerlich-rechtlich Unterhaltsverpflichtete - überörtlicher Träger - sowie für Eingliederungshilfe	0	0,00	0	0,00
243	Übergeleitete Unterhaltsansprüche gegen bürgerlich-rechtl. Unterhaltsverpflichtete - örtlicher Träger	0	0,00	0	0,00
244	Leistungen von Sozialleistungsträgern - überörtlicher Träger - sowie für Eingliederungshilfe	0	0,00	0	0,00
245	Leistungen von Sozialleistungsträgern - örtlicher Träger	0	0,00	0	0,00
246	Sonstige Ersatzleistungen - überörtlicher Träger - sowie für Eingliederungshilfe	0	0,00	0	0,00
247	Sonstige Ersatzleistungen - örtlicher Träger	0	0,00	0	0,00
248	Rückzahlung gewährter Hilfen (einschließlich Tilgung und Zinsen von Darlehen) - überörtlicher Träger - und gewährter Eingliederungshilfe	0	0,00	0	0,00
249	Rückzahlung gewährter Hilfen (Tilgung und Zinsen von Darlehen) - örtlicher Träger	0	0,00	0	0,00
24	ZWISCHENSUMME	0	0,00	0	0,00
25	Ersatz von sozialen Leistungen in Einrichtungen				
250	Kostenbeiträge und Aufwendungsersatz; Kostenersatz - überörtlicher Träger	0	0,00	0	0,00
251	Kostenbeiträge und Aufwendungsersatz; Kostenersatz - örtlicher Träger	0	0,00	0	0,00
252	Übergeleitete Unterhaltsansprüche gegen bürgerlich-rechtlich Unterhaltsverpflichtete - überörtlicher Träger	0	0,00	0	0,00

Gruppierungsübersicht

Grupp.-Nr.	Bezeichnung der Hauptgruppen, Gruppen und Untergruppen	Ansatz 2025 EUR	je Einwohner in EUR	Ansatz 2024 EUR	Rechnungs.-Erg. 2023 EUR
Einnahmen					
253	Übergeleitete Unterhaltsansprüche gegen bürgerlich-rechtlich Unterhaltsverpflichtete - örtlicher Träger	0	0,00	0	0,00
254	Leistungen von Sozialleistungsträgern - überörtlicher Träger	0	0,00	0	0,00
255	Leistungen von Sozialleistungsträgern - örtlicher Träger	0	0,00	0	0,00
256	Sonstige Ersatzleistungen - überörtlicher Träger	0	0,00	0	0,00
257	Sonstige Ersatzleistungen - örtlicher Träger	0	0,00	0	0,00
258	Rückzahlung gewährter Hilfen (einschließlich Tilgung und Zinsen von Darlehen) - überörtlicher Träger	0	0,00	0	0,00
259	Rückzahlung gewährter Hilfen (einschl. Tilgung und Zinsen von Darlehen) - örtlicher Träger	0	0,00	0	0,00
25	ZWISCHENSUMME	0	0,00	0	0,00
26	Weitere Finanzeinnahmen	15.000	1,50	15.000	26.214,48
27	Kalkulatorische Einnahmen				
270	Abschreibungen auf Anschaffungs- und Herstellungskosten	478.000	47,84	478.000	718.615,00
271	Abschreibungen auf zuwendungsfinanziertes Vermögen	0	0,00	0	0,00
272	Abschreibungen auf Wiederbeschaffungszeitwerte	0	0,00	0	0,00
275	Verzinsung des Anlagekapitals	291.800	29,20	291.800	444.952,00
27	ZWISCHENSUMME	769.800	77,04	769.800	1.163.567,00
28	Zuführung vom Vermögenshaushalt				
280	Zuführung vom Vermögenshaushalt (ohne Sonderrücklagen)	0	0,00	0	0,00
281	Zuführung vom Vermögenshaushalt (Sonderrücklagen für Abschreibungserlöse aus zuwendungsfinanziertem Vermögen)	0	0,00	0	0,00
282	Zuführung vom Vermögenshaushalt (Sonderrücklagen für die Rekultivierung und Nachsorge von Abfallentsorgungsanlagen)	0	0,00	0	0,00
283	Zuführung vom Vermögenshaushalt (Sonderrücklagen zum Ausgleich von Gebührenschwankungen)	115.100	11,52	97.900	373.297,23
284	Zuführung vom Vermögenshaushalt (Sonderrücklagen für Abschreibungserlöse aus Wiederbeschaffungszeitwerten)	0	0,00	0	0,00
285	Zuführung vom Vermögenshaushalt (Sonderrücklagen gemäß Art. 13 Abs. 4 BayVersRücklG)	0	0,00	0	0,00
286-289	Zuführung vom Vermögenshaushalt (sonstige Sonderrücklagen)	0	0,00	0	0,00
28	ZWISCHENSUMME	115.100	11,52	97.900	373.297,23
29	Übertragungs- und Abschlussbuchungen				
295	Abschlusstechnische Vorgänge (Ist-Überschuss des Verwaltungshaushalts)	0	0,00	0	0,00
2	Z W I S C H E N S U M M E SONSTIGE FINANZEINNAHMEN	1.135.000	113,59	1.117.800	1.797.972,53

Gruppierungsübersicht

Grupp.-Nr.	Bezeichnung der Hauptgruppen, Gruppen und Untergruppen	Ansatz 2025 EUR	je Einwohner in EUR	Ansatz 2024 EUR	Rechnungs.-Erg. 2023 EUR
Einnahmen					
0-2999	GESAMTEINNAHMEN DES VERWALTUNGSHAUSHALTES	24.763.300	2.478,29	23.166.300	23.433.433,80
3	EINNAHMEN DES VERMÖGENSHAUSHALTES				
30	Zuführung vom Verwaltungshaushalt				
300	Zuführung vom Verwaltungshaushalt (ohne Sonderrücklagen)	861.700	86,24	882.200	2.109.898,15
301	Zuführung vom Verwaltungshaushalt (Sonderrücklagen für Abschreibungserlöse aus zuwendungsfinanziertem Vermögen)	0	0,00	0	0,00
302	Zuführung vom Verwaltungshaushalt (Sonderrücklagen für die Rekultivierung und Nachsorge von Abfall- entsorgungsanlagen)	0	0,00	0	0,00
303	Zuführung vom Verwaltungshaushalt (Sonderrücklagen zum Ausgleich von Gebührenschwankungen)	66.000	6,61	66.800	2.778,36
304	Zuführung vom Verwaltungshaushalt (Sonderrücklagen für Abschreibungserlöse aus Wiederbeschaffungszeit- werten)	0	0,00	0	0,00
305 - 309	Zuführung vom Verwaltungshaushalt (sonstige Sonderrücklagen)	0	0,00	0	0,00
30	ZWISCHENSUMME	927.700	92,84	949.000	2.112.676,51
31	Entnahmen aus Rücklagen				
310	Entnahme aus Rücklagen (ohne Sonderrücklagen)	0	0,00	1.894.600	3.227.857,95
311	Entnahme aus Rücklagen (Sonderrücklagen für Abschreibungserlöse aus zuwendungsfinanziertem Vermögen)	0	0,00	0	0,00
312	Entnahme aus Rücklagen (Sonderrücklagen für die Rekultivierung und Nachsorge von Abfallentsorgungs- anlagen)	0	0,00	0	0,00
313	Entnahme aus Rücklagen (Sonderrücklagen zum Ausgleich von Gebührenschwankungen)	72.400	7,25	97.900	373.296,81
314	Entnahme aus Rücklagen (Sonderrücklagen für Abschreibungserlöse aus Wiederbeschaffungszeitwerten)	0	0,00	0	0,00
315	Entnahme aus Rücklagen (Sonderrücklagen gemäß Art. 13 Abs. 4 BayVersRücklG)	0	0,00	0	0,00
316-319	Entnahme aus Rücklagen (sonstige Sonderrücklagen)	0	0,00	0	0,00
31	ZWISCHENSUMME	72.400	7,25	1.992.500	3.601.154,76
32	Rückflüsse von Darlehen				
322	von Gemeinden/Gv	0	0,00	0	0,00
323	von Zweckverbänden u. dgl.	0	0,00	0	0,00
324	von Trägern der gesetzlichen Sozialversicherung	0	0,00	0	0,00
325	von kommunalen Sonderrechnungen	0	0,00	0	0,00
326	von sonstigen öffentlichen Sonderrechnungen	0	0,00	0	0,00
327	von privaten Unternehmen	0	0,00	0	0,00
328	von übrigen Bereichen	0	0,00	0	0,00

Gruppierungsübersicht

Grupp.-Nr.	Bezeichnung der Hauptgruppen, Gruppen und Untergruppen	Ansatz	je	Ansatz	Rechnungs.-Erg.
		2025	Einwohner in	2024	2023
		EUR	EUR	EUR	EUR
Einnahmen					
32	ZWISCHENSUMME	0	0,00	0	0,00
33	Einnahmen aus der Veräußerung von Beteiligungen und Rückflüsse von Kapitaleinlagen				
331	Wertpapiere ohne Anteilsrechte	0	0,00	0	0,00
332	Anteilsrechte	0	0,00	0	0,00
333	Investmentzertifikate	0	0,00	0	0,00
334	Veräußerung von Finanzderivaten	0	0,00	0	0,00
339	sonstige Einnahmen	0	0,00	0	0,00
33	ZWISCHENSUMME	0	0,00	0	0,00
34	Einnahmen aus der Veräußerung von Sachen des Anlagevermögens				
340	Grundstücke, bauliche Anlagen, grundstücksgleiche Rechte	242.000	24,22	25.000	2.866,50
344	Immaterielle Vermögensgegenstände	0	0,00	0	0,00
345	Bewegliche Sachen	0	0,00	0	0,00
34	ZWISCHENSUMME	242.000	24,22	25.000	2.866,50
35	Beiträge und ähnlichen Entgelte	1.545.000	154,62	780.000	277.077,52
36	Zuweisungen und Zuschüsse für Investitionen und Investitionsförderungsmaßnahmen				
360	vom Bund, ERP-Sondervermögen	75.400	7,55	87.000	283.642,80
361	vom Land	2.149.000	215,07	808.000	233.835,00
362	von Gemeinden/Gv	0	0,00	0	0,00
363	von Zweckverbänden u. dgl.	0	0,00	0	0,00
364	von Trägern der gesetzlichen Sozialversicherung	0	0,00	0	0,00
365	von kommunalen Sonderrechnungen	0	0,00	0	0,00
366	von sonstigen öffentlichen Sonderrechnungen	0	0,00	0	0,00
367	von privaten Unternehmen	0	0,00	0	0,00
368	von übrigen Bereichen	700.000	70,06	0	0,00
36	ZWISCHENSUMME	2.924.400	292,67	895.000	517.477,80
37	Einnahmen aus Krediten und inneren Darlehen				
370	vom Bund, ERP-Sondervermögen	0	0,00	0	0,00
371	vom Land	0	0,00	0	0,00
372	von Gemeinden/Gv	0	0,00	0	0,00
373	von Zweckverbänden u. dgl.	0	0,00	0	0,00
374	von Trägern der gesetzlichen Sozialversicherung	0	0,00	0	0,00
375	von kommunalen Sonderrechnungen	0	0,00	0	0,00
376	von sonstigen öffentlichen Sonderrechnungen	0	0,00	0	0,00
377	von Kreditinstituten (einschl. Sparkassen)	5.400.000	540,43	3.650.000	0,00
378	von übrigen Bereichen	0	0,00	0	0,00
379	Innere Darlehen	0	0,00	0	0,00
37	ZWISCHENSUMME	5.400.000	540,43	3.650.000	0,00
38	Schuldendiensthilfen (Tilgungshilfen)				
381	vom Land	0	0,00	0	0,00
39	Übertragungs- und Abschlussbuchungen				
392	Durchbuchung von Soll-Fehlbeträgen	0	0,00	0	0,00
395	Abschlusstechnische Vorgänge (Ist-Überschuss des Vermögenshaushalts)	0	0,00	0	0,00
39	ZWISCHENSUMME	0	0,00	0	0,00
3	GESAMTEINNAHMEN DES VERMÖGENSHAUSHALTES	11.111.500	1.112,05	8.291.500	6.511.253,09

Gruppierungsübersicht

Grupp.-Nr.	Bezeichnung der Hauptgruppen, Gruppen und Untergruppen	Ansatz	je	Ansatz	Rechnungs.-Erg.
		2025	Einwohner	2024	2023
		EUR	in	EUR	EUR
Einnahmen					
	GESAMTEINNAHMEN DES VWHH UND VMHH	35.874.800	3.590,34	31.457.800	29.944.686,89

Gruppierungsübersicht

Grupp.-Nr.	Bezeichnung der Hauptgruppen, Gruppen und Untergruppen	Ansatz 2025 EUR	je Einwohner in EUR	Ansatz 2024 EUR	Rechnungs.-Erg. 2023 EUR
Ausgaben					
	AUSGABEN DES VERWALTUNGSHAUSHALTES				
4	Personalausgaben				
40	Aufwendungen für ehrenamtliche Tätigkeit	69.700	6,98	68.700	67.068,33
41	Dienstbezüge u. dgl.				
410	Beamte	526.000	52,64	499.000	488.027,30
411	Versorgungsrücklage für aktive Beamte	0	0,00	0	0,00
414	Tariflich Beschäftigte	2.633.500	263,56	2.462.400	2.404.018,15
416	Beschäftigungsentgelte u. dgl.	1.000	0,10	1.500	987,26
42	Versorgungsbezüge u. dgl.				
420	Beamte	0	0,00	0	0,00
421	Versorgungsrücklage für Versorgungsempfänger	0	0,00	0	0,00
424	Tariflich Beschäftigte	0	0,00	0	0,00
428	Sonstige	0	0,00	0	0,00
43	Beiträge zu Versorgungskassen				
430	Beamte	316.000	31,63	260.500	302.565,93
434	Tariflich Beschäftigte	217.400	21,76	205.500	186.558,96
438	Sonstige	0	0,00	0	0,00
44	Beiträge zur gesetzlichen Sozialversicherung				
440	Beamte	2.500	0,25	1.500	1.312,64
444	Tariflich Beschäftigte	571.900	57,24	506.900	477.315,41
448	Sonstige	0	0,00	0	0,00
45	Beihilfen, Unterstützungen u. dgl.	98.300	9,84	82.400	104.500,89
46	Personal-Nebenausgaben	8.200	0,82	8.200	3.962,57
47	Deckungsreserve für Personalausgaben				
470	Deckungsreserve gemäß § 11 KommHV-Kameralistik	20.000	2,00	20.000	0,00
471	Summarischer Ansatz gemäß § 34 Abs. 2 KommHV-Kameralistik	0	0,00	0	0,00
4	SUMME DER PERSONALAUSGABEN	4.464.500	446,82	4.116.600	4.036.317,44
5/6	Sächlicher Verwaltungs- und Betriebsaufwand				
50	Unterhaltung der Grundstücke und baulichen Anlagen	1.080.800	108,17	1.042.500	747.633,80
51	Unterhaltung des sonstigen unbeweglichen Vermögens	913.200	91,39	1.038.800	606.658,30
52	Geräte, Ausstattungs- und Ausrüstungsgegenstände, sonstige Gebrauchsgegenstände	251.700	25,19	253.600	285.299,94
53	Mieten und Pachten	157.600	15,77	118.700	113.468,19
54	Bewirtschaftung der Grundstücke, baulichen Anlagen usw.	930.800	93,15	872.800	856.910,16
55	Haltung von Fahrzeugen	133.100	13,32	116.900	108.793,71
56	Besondere Aufwendungen für Bedienstete	135.400	13,55	133.600	103.497,82
57-63	Weitere Verwaltungs- und Betriebsausgaben				
638	statistische Zusammenfassung der Gruppen 57 bis 63 ohne die Untergruppe 639	2.107.300	210,90	1.936.100	1.736.187,81
639	Kosten der notwendigen Schülerbeförderung durch andere Verkehrsträger	155.000	15,51	130.000	129.847,09
64	Steuern, Versicherungen, Schadensfälle	310.600	31,08	308.200	255.398,49
65	Geschäftsausgaben	322.800	32,31	363.000	285.647,28

Gruppierungsübersicht

Grupp.-Nr.	Bezeichnung der Hauptgruppen, Gruppen und Untergruppen	Ansatz 2025 EUR	je Einwohner in EUR	Ansatz 2024 EUR	Rechnungs.-Erg. 2023 EUR
A u s g a b e n					
66	Weitere allgemeine sächliche Ausgaben				
660	Verfükungsmittel	5.000	0,50	2.500	1.189,99
661	Mitgliedsbeiträge	27.000	2,70	27.000	24.686,64
662	Vermischte Ausgaben	22.500	2,25	22.700	27.856,99
5-66	ZWISCHENSUMME	6.552.800	655,80	6.366.400	5.283.076,21
67	Erstattungen von Ausgaben des Verwaltungshaushalts				
670	an Bund, ERP-Sondervermögen	3.000	0,30	3.000	1.584,68
671	an Land	15.900	1,59	13.500	13.406,00
672	an Gemeinden/Gv	5.000	0,50	5.000	1.422,51
673	an Zweckverbände u. dgl.	0	0,00	0	0,00
674	an Träger der gesetzlichen Sozialversicherung	0	0,00	0	0,00
675	an kommunale Sonderrechnungen	0	0,00	0	0,00
676	an sonstige öffentliche Sonderrechnungen	198.000	19,82	180.000	174.072,01
677	an private Unternehmen	0	0,00	0	0,00
678	an übrige Bereiche	0	0,00	0	0,00
679	Innere Verrechnungen	388.300	38,86	386.900	405.606,33
67	ZWISCHENSUMME	610.200	61,07	588.400	596.091,53
68	Kalkulatorische Kosten				
680	Abschreibungen auf Anschaffungs- und Herstellungskosten	526.500	52,69	604.000	718.297,16
681	Abschreibungen aus zuwendungsfinanzierten Investitionsaufwand	0	0,00	0	0,00
682	Abschreibungen auf Wiederbeschaffungszeitwerte	0	0,00	0	0,00
685	Verzinsung des Anlagekapitals	332.000	33,23	306.300	444.858,83
68	ZWISCHENSUMME	858.500	85,92	910.300	1.163.155,99
69	Aufgabenbezogene Leistungsbeteiligungen				
690	Leistungsbeteiligung bei Leistungen für Unterkunft und Heizung (ohne Wohnungsbeschaffungs- und Umzugskosten) nach SGB II	0	0,00	0	0,00
691	Leistungsbeteiligung bei Leistungen für Unterkunft und Heizung (für Wohnungsbeschaffungs- und Umzugskosten) nach SGB II	0	0,00	0	0,00
692	Leistungsbeteiligung bei Leistungen zur Eingliederung von Arbeitsuchenden nach SGB II	0	0,00	0	0,00
693	Leistungsbeteiligung bei einmaligen Leistungen an Arbeitsuchende nach SGB II	0	0,00	0	0,00
694	Leistungsbeteiligung beim Arbeitslosengeld II nach SGB II (ohne Leistungen für Unterkunft und Heizung)	0	0,00	0	0,00
695	Leistungsbeteiligung bei der Eingliederung Arbeitsuchender nach SGB II	0	0,00	0	0,00
696	Leistungen für Bildung und Teilhabe nach SGB II im Rahmen einer gemeinsamen Einrichtung	0	0,00	0	0,00
69	ZWISCHENSUMME	0	0,00	0	0,00
5-6	Z W I S C H E N S U M M E	8.021.500	802,78	7.865.100	7.042.323,73
	SÄCHLICHER VERWALTUNGS- U. BETRIEBSAUFWAND				
7	Zuweisungen und Zuschüsse (nicht für Investitionen)				

Gruppierungsübersicht

Grupp.-Nr.	Bezeichnung der Hauptgruppen, Gruppen und Untergruppen	Ansatz	je	Ansatz	Rechnungs.-Erg.
		2025	Einwohner in	2024	2023
		EUR	EUR	EUR	EUR
Ausgaben					
70	Zuschüsse für laufende Zwecke an soziale oder ähnliche Einrichtungen	4.492.800	449,64	3.801.500	4.054.959,44
71	Zuweisungen und sonstige Zuschüsse für laufende Zwecke				
710	an Bund, ERP-Sondervermögen	0	0,00	0	0,00
711	an Land	10.000	1,00	8.000	8.400,00
712	an Gemeinden/Gv	0	0,00	0	0,00
713	an Zweckverbände u. dgl.	124.000	12,41	110.000	104.251,70
714	an Träger der gesetzlichen Sozialversicherung	0	0,00	0	0,00
715	an kommunale Sonderrechnungen	12.000	1,20	0	0,00
716	an sonstige öffentliche Sonderrechnungen	0	0,00	0	0,00
717	an private Unternehmen	2.300	0,23	2.100	1.718,27
718	an übrige Bereiche	3.500	0,35	3.500	4.109,50
71	ZWISCHENSUMME	151.800	15,19	123.600	118.479,47
72	Schuldendiensthilfen				
722	an Gemeinden/Gv	0	0,00	0	0,00
723	an Zweckverbände u. dgl.	0	0,00	0	0,00
724	an Träger der gesetzlichen Sozialversicherung	0	0,00	0	0,00
725	an kommunale Sonderrechnungen	0	0,00	0	0,00
726	an sonstige öffentliche Sonderrechnungen	0	0,00	0	0,00
727	an private Unternehmen	0	0,00	0	0,00
728	an übrige Bereiche	0	0,00	0	0,00
72	ZWISCHENSUMME	0	0,00	0	0,00
73	Leistungen der Sozialhilfe einschl. Grundsicherung im Alter und bei Erwerbsminderung an natürliche Personen außerhalb von Einrichtungen				
730	überörtlicher Träger	0	0,00	0	0,00
735	örtlicher Träger	0	0,00	0	0,00
739	Leistungen für Bildung und Teilhabe an natürliche Personen außerhalb von Einrichtungen	0	0,00	0	0,00
74	Leistungen der Sozialhilfe einschl. Grundsicherung im Alter an natürliche Personen in Einrichtungen				
740	überörtlicher Träger	0	0,00	0	0,00
745	örtlicher Träger	0	0,00	0	0,00
749	Leistungen für Bildung und Teilhabe an natürliche Personen in Einrichtungen	0	0,00	0	0,00
75	Leistungen an Kriegsopfer und ähnliche Berechtigte	0	0,00	0	0,00
76	Leistungen der Jugendhilfe an natürliche Personen außerhalb von Einrichtungen	0	0,00	0	0,00
77	Leistungen der Jugendhilfe an natürliche Personen in Einrichtungen	0	0,00	0	0,00
78	Sonstige soziale Leistungen				
781	Bildung und Teilhabe nach Bundeskindergeldgesetz	0	0,00	0	0,00
782	Originäre Leistungen für Bildung und Teilhabe nach SGB II	0	0,00	0	0,00
783	Leistungen für Unterkunft und Heizung an Arbeitssuchende nach SGB II	0	0,00	0	0,00
784	Leistungen zur Eingliederung Arbeitsuchender nach SGB II	0	0,00	0	0,00
785	Einmalige Leistungen an Arbeitsuchende nach SGB II	0	0,00	0	0,00
786	Leistungen zur Sicherung des Lebensunterhalts, Arbeitslosengeld II nach SGB II (ohne Leistungen für	0	0,00	0	0,00

Gruppierungsübersicht

Grupp.-Nr.	Bezeichnung der Hauptgruppen, Gruppen und Untergruppen	Ansatz 2025 EUR	je Einwohner in EUR	Ansatz 2024 EUR	Rechnungs.-Erg. 2023 EUR
Ausgaben					
787	Unterkunft und Heizung) Leistungen zur Eingliederung von Arbeitsuchenden nach SGB II	0	0,00	0	0,00
788	Weitere soziale Leistungen	0	0,00	0	0,00
789	Eingliederungshilfe nach dem SGB IX	0	0,00	0	0,00
78	ZWISCHENSUMME	0	0,00	0	0,00
79	Leistungen nach dem Asylbewerberleistungsgesetz				
791	außerhalb von Einrichtungen	0	0,00	0	0,00
792	in Einrichtungen	0	0,00	0	0,00
79	ZWISCHENSUMME	0	0,00	0	0,00
7	ZWISCHENSUMME	4.644.600	464,83	3.925.100	4.173.438,91
	ZUWEISUNGEN UND ZUSCHÜSSE DES VWHH				
8	Sonstige Finanzausgaben				
80	Zinsausgaben				
800	an Bund	0	0,00	0	0,00
801	an Land	0	0,00	0	0,00
802	an Gemeinden/Gv	0	0,00	0	0,00
803	an Zweckverbände u.dgl.	0	0,00	0	0,00
804	an Träger der gesetzlichen Sozialversicherung	0	0,00	0	0,00
805	an kommunale Sonderrechnungen	0	0,00	0	0,00
806	an sonstige öffentliche Sonderrechnungen	0	0,00	0	0,00
807	an Kreditinstitute (einschl. Sparkassen)	150.000	15,01	30.000	33.702,39
808	an übrige Bereiche	0	0,00	0	0,00
809	Innere Verrechnungen	0	0,00	0	0,00
80	ZWISCHENSUMME	150.000	15,01	30.000	33.702,39
81	Steuerbeteiligungen				
810	Gewerbesteuerumlage	309.000	30,92	312.000	321.102,00
82	Allgemeine Zuweisungen				
821	an Land	0	0,00	0	0,00
822	an Gemeinden/GV	0	0,00	0	0,00
82	ZWISCHENSUMME	0	0,00	0	0,00
83	Allgemeine Umlagen				
831	an Land	0	0,00	0	0,00
832	an Gemeinden/Gv	6.240.000	624,50	5.960.000	5.705.873,11
833	an Verwaltungsgemeinschaften	0	0,00	0	0,00
83	ZWISCHENSUMME	6.240.000	624,50	5.960.000	5.705.873,11
84	Weitere Finanzausgaben	6.000	0,60	8.500	7.999,71
85	Deckungsreserve				
850	Deckungsreserve gemäß § 11 KommHV-Kameralistik	0	0,00	0	0,00
851	Summarischer Ansatz gemäß § 34 Abs. 2 KommHV-Kameralistik	0	0,00	0	0,00
86	Zuführung zum Vermögenshaushalt				
860	Zuführung zum Vermögenshaushalt (ohne Sonderrücklagen)	861.700	86,24	882.200	2.109.898,15
861	Zuführung zum Vermögenshaushalt (Sonderrücklagen für Abschreibungserlöse aus zuwendungsfinanziertem Vermögen)	0	0,00	0	0,00

Gruppierungsübersicht

Grupp.-Nr.	Bezeichnung der Hauptgruppen, Gruppen und Untergruppen	Ansatz 2025 EUR	je Einwohner in EUR	Ansatz 2024 EUR	Rechnungs.-Erg. 2023 EUR
A u s g a b e n					
862	Zuführungen zum Vermögenshaushalt (Sonderrücklagen für die Rekultivierung und Nachsorge von Abfallentsorgungsanlagen)	0	0,00	0	0,00
863	Zuführungen zum Vermögenshaushalt (Sonderrücklagen zum Ausgleich von Gebührenschwankungen)	66.000	6,61	66.800	2.778,36
864	Zuführung zum Vermögenshaushalt (Sonderrücklagen für Abschreibungserlöse aus Wiederbeschaffungszeitwerten)	0	0,00	0	0,00
866-869	Zuführung zum Vermögenshaushalt (sonstige Sonderrücklagen)	0	0,00	0	0,00
86	ZWISCHENSUMME	927.700	92,84	949.000	2.112.676,51
89	Übertragungs- und Abschlussbuchungen				
895	Abschlusstechnische Vorgänge (Ist-Fehlbetrag des Verwaltungshaushalts)	0	0,00	0	0,00
8	Z W I S C H E N S U M M E SONSTIGE FINANZAUSGABEN	7.632.700	763,88	7.259.500	8.181.353,72
4-8999	G E S A M T A U S G A B E N DES VERWALTUNGSHAUSHALTES	24.763.300	2.478,31	23.166.300	23.433.433,80
9	A U S G A B E N D E S V E R M Ö G E N S H A U S H A L T E S -----				
90	Zuführung zum Verwaltungshaushalt				
900	Zuführung zum Verwaltungshaushalt (ohne Sonderrücklagen)	0	0,00	0	0,00
901	Zuführung zum Verwaltungshaushalt (Sonderrücklagen für Abschreibungserlöse aus zuwendungsfinanziertem Vermögen)	0	0,00	0	0,00
902	Zuführung zum Verwaltungshaushalt (Sonderrücklagen für die Rekultivierung und Nachsorge von Abfall- entsorgungsanlagen)	0	0,00	0	0,00
903	Zuführung zum Verwaltungshaushalt (Sonderrücklagen zum Ausgleich von Gebührenschwankungen)	115.100	11,52	97.900	373.297,23
904	Zuführung zum Verwaltungshaushalt (Sonderrücklagen für Abschreibungsmehrerlöse aus Wiederbeschaffungs- zeitwerten)	0	0,00	0	0,00
905	Zuführung zum Verwaltungshaushalt (Sonderrücklagen gemäß Art. 13 Abs. 4 BayVersRücklG)	0	0,00	0	0,00
906-909	Zuführung zum Verwaltungshaushalt (sonstige Sonderrücklagen)	0	0,00	0	0,00
90	ZWISCHENSUMME	115.100	11,52	97.900	373.297,23
91	Zuführung an Rücklagen				
910	Zuführung an Rücklagen (ohne Sonderrücklagen)	0	0,00	0	3.043.585,28
911	Zuführung an Rücklagen (Sonderrücklagen für Abschreibungserlöse aus zuwendungsfinanziertem Vermögen)	0	0,00	0	0,00

Gruppierungsübersicht

Grupp.-Nr.	Bezeichnung der Hauptgruppen, Gruppen und Untergruppen	Ansatz	je	Ansatz	Rechnungs.-Erg.
		2025	Einwohner in	2024	2023
		EUR	EUR	EUR	EUR
Ausgaben					
912	Zuführung an Rücklagen (Sonderrücklagen für die Rekultivierung und Nachsorge von Abfallentsorgungsanlagen)	0	0,00	0	0,00
913	Zuführung an Rücklagen (Sonderrücklagen zum Ausgleich von Gebührenschwankungen)	66.000	6,61	66.800	2.777,94
914	Zuführung an Rücklagen (Sonderrücklagen für Abschreibungserlöse aus Wiederbeschaffungszeitwerten)	0	0,00	0	0,00
916-919	Zuführung an Rücklagen (sonstige Sonderrücklagen)	0	0,00	0	0,00
91	ZWISCHENSUMME	66.000	6,61	66.800	3.046.363,22
92	Gewährung von Darlehen				
922	an Gemeinden/Gv	0	0,00	0	0,00
923	an Zweckverbänden u. dgl.	0	0,00	0	0,00
924	an Träger der gesetzlichen Sozialversicherung	0	0,00	0	0,00
925	an kommunale Sonderrechnungen	0	0,00	0	0,00
926	an sonstige öffentliche Sonderrechnungen	0	0,00	0	0,00
927	an private Unternehmen	0	0,00	0	0,00
928	an übrige Bereiche	0	0,00	0	0,00
92	ZWISCHENSUMME	0	0,00	0	0,00
93	Ausgaben für den Erwerb von Sachen des Anlagevermögens (ohne Baumaßnahmen)				
931	Wertpapiere ohne Anteilsrechte	0	0,00	0	0,00
932	Erwerb von Grundstücken, grundstücksgleichen Rechten und baulichen Anlagen	1.096.000	109,69	439.000	47.489,33
934	Erwerb von immateriellen Vermögensgegenständen des Anlagevermögens	0	0,00	0	0,00
935	Erwerb von beweglichen Sachen des Anlagevermögens	475.900	47,63	556.000	568.768,65
936	Anteilsrechte	25.000	2,50	0	0,00
937	Investmentzertifikate	0	0,00	0	0,00
938	Kauf von Finanzderivaten	0	0,00	0	0,00
939	sonstige Ausgaben	0	0,00	0	0,00
93	ZWISCHENSUMME	1.596.900	159,82	995.000	616.257,98
94,95,96	Baumaßnahmen	9.113.000	912,03	6.942.500	2.197.259,36
97	Tilgung von Krediten, Rückzahlung von inneren Darlehen				
970	an Bund	0	0,00	0	0,00
971	an Land	0	0,00	0	0,00
972	an Gemeinden/Gv	0	0,00	0	0,00
973	an Zweckverbände u.dgl.	0	0,00	0	0,00
974	an Träger der gesetzlichen Sozialversicherung	0	0,00	0	0,00
975	an kommunale Sonderrechnungen	0	0,00	0	0,00
976	an sonstige öffentliche Sonderrechnungen	0	0,00	0	0,00
977	an Kreditinstitute (einschl. Sparkassen)	220.000	22,02	182.800	275.075,30
978	an übrige Bereiche	0	0,00	0	0,00
979	Innere Verrechnungen	0	0,00	0	0,00
97	ZWISCHENSUMME	220.000	22,02	182.800	275.075,30
98	Zuweisungen und Zuschüsse für Investitionen				
980	an Bund	0	0,00	0	0,00
981	an Land	0	0,00	0	0,00

Gruppierungsübersicht

Grupp.-Nr.	Bezeichnung der Hauptgruppen, Gruppen und Untergruppen	Ansatz	je	Ansatz	Rechnungs.-Erg.
		2025	Einwohner in	2024	2023
		EUR	EUR	EUR	EUR
A u s g a b e n					
982	an Gemeinden/Gv	0	0,00	0	0,00
983	an Zweckverbänden u.dgl.	0	0,00	0	0,00
984	an Träger der gesetzlichen Sozialversicherung	0	0,00	0	0,00
985	an kommunale Sonderrechnungen	0	0,00	0	0,00
986	an sonstige öffentliche Sonderrechnungen	0	0,00	0	0,00
987	an private Unternehmen	0	0,00	0	0,00
988	an übrige Bereiche	500	0,05	6.500	3.000,00
98	ZWISCHENSUMME	500	0,05	6.500	3.000,00
99	Sonstiges				
990	Kreditbeschaffungskosten, Disagio	0	0,00	0	0,00
991	Ablösung von Dauerlasten	0	0,00	0	0,00
992	Deckung von Fehlbeträgen (Soll-Fehlbeträgen)	0	0,00	0	0,00
995	Abschlusstechnische Vorgänge (Ist-Fehlbetrag des Vermögenshaushalts)	0	0,00	0	0,00
99	ZWISCHENSUMME	0	0,00	0	0,00
9	GESAMTAUSGABEN DES VERMÖGENSHAUSHALTES	11.111.500	1.112,05	8.291.500	6.511.253,09
	GESAMTAUSGABEN DES VWHH UND VMHH	35.874.800	3.590,36	31.457.800	29.944.686,89

*** Ende der Liste "Gruppierungsübersicht" ***

Gesamtplan für das Haushaltsjahr 2025

4. Finanzierungsübersicht

- in 1000 EUR -

	Ansatz 2024 1000 EUR	Ansatz 2025 1000 EUR	Plan 2026 1000 EUR	Plan 2027 1000 EUR	Plan 2028 1000 EUR
A. Finanzierungssaldo					
1. Gesamteinnahmen	31.458	35.875	37.585	35.336	33.401
2. ./ Einnahmen aus besonderen Finanzierungsvorgängen (Nr. 9.1, 10.1, 11.1)	5.643	5.472	6.511	5.700	4.006
3. Differenz	25.815	30.403	31.074	29.636	29.395
4. Gesamtausgaben	31.458	35.875	37.585	35.336	33.401
5. ./ Ausgaben aus besonderen Finanzierungsvorgängen (Nr. 8, 9.2, 10.2, 11.2)	250	286	310	464	605
6. Differenz	31.208	35.589	37.275	34.872	32.796
7. Saldo (Nrn. 3 ./ 6)	-5.393	-5.186	-6.201	-5.236	-3.401
B. Besondere Finanzierungsvorgänge					
8. Ausgaben zur Deckung von Fehlbeträgen (./)	0	0	0	0	0
9.1 Entnahmen aus Rücklagen	1.993	72	11	0	6
9.2 Zuführungen zu Rücklagen	67	66	10	14	5
9.3 Differenz	1.926	6	1	-14	1
10.1 Einnahmen aus Krediten	3.650	5.400	6.500	5.700	4.000
10.2 Tilgung von Krediten	183	220	300	450	600
10.3 Differenz	3.467	5.180	6.200	5.250	3.400
11.1 Einnahmen aus inneren Darlehen	0	0	0	0	0
11.2 Rückzahlung von inneren Darlehen	0	0	0	0	0
11.3 Differenz	0	0	0	0	0
12. Saldo besonderer Finanzierungsvorgänge (Nr. 8, 9.3, 10.3, 11.3)	5.393	5.186	6.201	5.236	3.401
C. Nachrichtlich: Kredite vom Kreditmarkt					
13.1 Einnahmen	3.650	5.400	6.500	5.700	4.000
13.2 Tilgung	183	220	300	450	600
13.3 Saldo	3.467	5.180	6.200	5.250	3.400

*** Ende der Liste "Finanzierungsübersicht" ***

Übersicht über die im Finanzplanungszeitraum gültigen Kreditermächtigungen aus den Vorjahren und deren Inanspruchnahmen - in 1.000 Euro -

	Kredit- ermächtigung lt. HH-Satzung ¹⁾	Vorjahre			nicht in Anspruch genommene, gültige Krediter- mächtigungen aus Vorjahren ³⁾	aktuelles HHJ		Folgejahre			endgültig verfallend nach Ablauf der Gültigkeits- dauer ⁶⁾
		tatsächliche Inanspruchnahme ²⁾				Kredit- ermächtigung insgesamt ⁴⁾	geplante Inanspruch- nahme	geplante Inanspruchnahme			
		2022	2023	2024				2026	2027	2028	
		1	2	3				4	5	6	
2022	0 €	0 €	0 €	0 €	0 €	9.050 €	0 €				0 €
2023	0 €		0 €	0 €	0 €		0 €				0 €
2024	3.650 €			0 €	3.650 €		3.650 €	0 €	0 €		0 €
2025	5.400 €						5.400 €				
2026	6.500 €							6.500 €			
2027	5.700 €								5.700 €		
2028	4.000 €									4.000 €	
Summen:	25.250 €	0 €	0 €	0 €	3.650 €		9.050 €	6.500 €	5.700 €	4.000 €	0 €

Nachrichtlich:

Übersicht über die aus Vorjahren übertragenen Haushaltsreste für Einnahmen aus der Aufnahme von Krediten - in 1.000 Euro -

Nr.	Unterabschnitt	Untergruppe	Übertrag aus Vorjahren auf das aktuelle Haushaltsjahr ⁷⁾
1	910	3771	3.650 €
		Summe:	3.650 €

Erläuterungen:

¹⁾ Festsetzung gemäß jeweiliger Haushaltssatzung bzw. geplante satzungsmäßige Festsetzungen gemäß mittelfristiger Finanzplanung

²⁾ tatsächliche Inanspruchnahme der Kreditermächtigung mit Abschluss eines Kreditvertrages; in welchem Umfang die Kreditermächtigung durch den Abschluss des Kreditvertrages in Anspruch genommen wird, bestimmt sich nach der Höhe des Geldbetrags, den der Kreditgeber nach dem abgeschlossenen Kreditvertrag verpflichtet ist, dem Kreditnehmer zur Verfügung zu stellen (Valuta)

³⁾ = Delta aus Sp. 1 und den Summen der Sp. 2 bis 4

⁴⁾ = Summe aus Kreditermächtigung gemäß Haushaltssatzung für das aktuelle Haushaltsjahr (vgl. Sp. 1) und noch nicht in Anspruch genommenen, gültigen Kreditermächtigungen aus Vorjahren (vgl. Summe aus Sp. 5)

⁵⁾ Die hier eingetragenen Werte müssen mit der Kreditermächtigung gemäß Haushaltssatzung für das aktuelle Haushaltsjahr bzw. den geplanten Festsetzungen gemäß mittelfristiger Finanzplanung (vgl. Sp. 1) übereinstimmen.

⁶⁾ = Delta aus Sp. 1 und den Summen aus Sp. 2 bis 4, 7 und 8 bis 10

⁷⁾ Die Summe der Überträge aus Vorjahren darf grundsätzlich nicht höher als die noch nicht in Anspruch genommenen, gültigen Kreditermächtigungen aus Vorjahren (vgl. Summe aus Sp. 5) sein.

Übersicht

zur Beurteilung der dauernden Leistungsfähigkeit

in EUR

	Ergebnisse der letzten Jahresrechnung (Vorjahr)	Ansätze aus dem Haushaltsplan d. Vorjahres incl. Nachtrag 2024	Ansätze aus dem Haushaltsplan d. Haushaltsjahres 2025	Ansätze aus dem Finanzplan für die darauffolgenden Haushaltsjahre		
				2026	2027	2028
1. Zuführung zum Vermögenshaushalt (Gr. 86) abzüglich	2.112.676	949.000	927.700	930.000	662.100	684.100
1.1 Zuführung zum Vermögenshaushalt-Sonderrücklagen	2.778	66.800	66.000	10.000	13.700	5.000
1.2 Bedarfszuweisung (UGr. 051)						
1.3 Zuführung vom Vermögenshaushalt (Haushaltsstelle 91.280)						
1.4 Ordentliche Tilgung von Krediten zuzüglich	156.699	118.000	220.000	300.000	450.000	600.000
1.5 Rückflüsse von Darlehen (Gr. 32)						
1.6 Investitionspauschalen nach Art. 12 FAG (Haushaltsstelle 90.361)	155.847	160.000	160.000	160.000	160.000	160.000
1.7 Jährliche pauschale, zweckgebundene Zuweisung aus der Feuerschutzsteuer nach Art. 3 BayFwG (UGr. 361)						
2. Bereinigtes Ergebnis	2.109.045	924.200	801.700	780.000	358.400	239.100
Ergänzende Angaben zum VWH						
3. Einmalige Einnahmen						
4. Einmalige Ausgaben						
Nachrichtliche Angaben						
5. Ausgaben für den Erwerb von beweglichen Sachen des Anlagevermögens (UGr. 935)	568.768	556.000	475.900	722.200	802.800	702.800
6. Ausgaben für Baumaßnahmen an Straßen (Nr. 2.42 AllgZVKommGrPl; aus Gr. 94 - 96)	733.000	850.000	936.000	450.000	500.000	500.000
7. Außerordentliche Tilgung von Krediten	118.375	64.800				
8. Renten (Leibrenten) für die Abtretung von Grundstücken (aus UGr. 932)						
9. Leasingraten (soweit vermögenswirksam)						
10. Kalkulatorische Abschreibung kosten-rechnender Einrichtungen (UGr. 680)	718.297	604.000	526.500	560.000	575.000	580.000

BEMERKUNGEN:

*** Ende der Liste "Übersicht zur Beurteilung der dauernden Leistungsfähigkeit" ***