
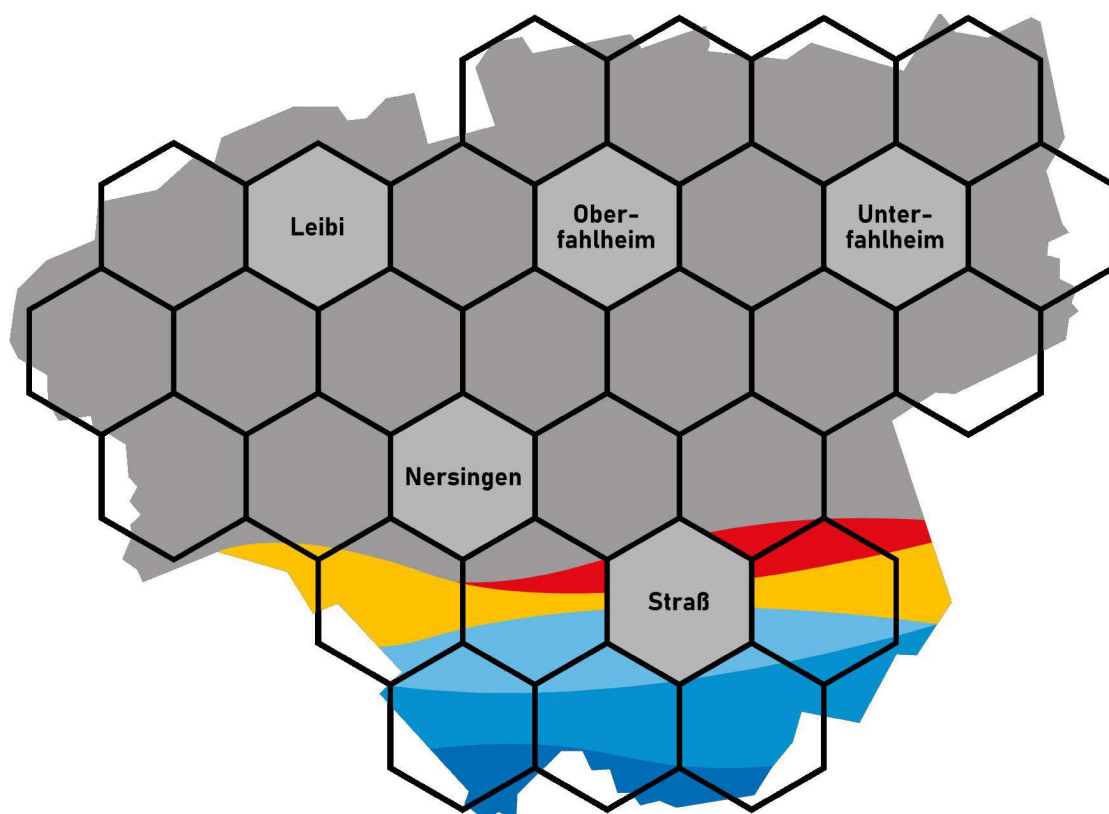


Haushaltsplan 2023 Entwurf



gemeindenersingen



Inhaltsverzeichnis

Haushaltssatzung	1
Vorbericht	5
Zusammenfassung der Einnahmen und Ausgaben	21
Verwaltungshaushalt	25
Anhang 1 - 4	97
Vermögenshaushalt	101
Anhang 5 – 6	135
Übersicht Verpflichtungsermächtigungen	137
Übersicht Schuldenstand	139
Übersicht Rücklagen	141
Stellenplan	143
Kommunale Finanzplanung	147
Investitionsprogramm	157
Haushaltsquerschnitt	159
Gruppierungsübersicht	175
Finanzierungsübersicht	191
Übersicht zur Beurteilung der dauernden Leistungsfähigkeit	193

Haushaltssatzung und Haushaltsplan

der Gemeinde Nersingen

Haushaltsjahr 2023

1. Einwohnerzahl: Nach der Fortschreibung am 31.12.2022	<u>9.684</u>
Nach der letzten amtl. Volkszählung vom 09.05.2011	<u>9.253</u>
2. Gesamtfläche der Gemeindeflur:	<u>2.428,04</u> Hektar
3. Steuersätze: (Hebesätze) des Vorjahres	
Grundsteuer A (land- u. forstwirt. Betriebe)	<u>350</u> v.H.
Grundsteuer B (sonstige Grundstücke)	<u>350</u> v.H.
Gewerbsteuer	<u>320</u> v.H.
4. Länge der zu unterhaltenden Gemeindestraßen nach dem Straßenbestandsverzeichnis - Stand: 31.12.2019	<u>56,597</u> km
davon sind ausgebaut	<u>52,3</u> km

Haushaltssatzung

der Gemeinde Nersingen
(Landkreis Neu-Ulm)

für das Haushaltsjahr 2023

Auf Grund der Art. 63 ff. der Gemeindeordnung erlässt die Gemeinde Nersingen folgende Haushaltssatzung:

§ 1

Der als Anlage beigefügte Haushaltsplan für das Haushaltsjahr 2023 wird hiermit festgesetzt; er schließt

im **Verwaltungshaushalt**

in den Einnahmen und Ausgaben mit

22.286.900 €

und

im **Vermögenshaushalt**

in den Einnahmen und Ausgaben mit

4.825.400 €

ab.

§ 2

Der Gesamtbetrag der Kreditaufnahmen für Investitionen und Investitionsförderungsmaßnahmen wird auf festgesetzt.

- €

§ 3

Der Gesamtbetrag der Verpflichtungsermächtigungen wird auf festgesetzt.

15.000.000,00 €

§ 4

Die Steuersätze (Hebesätze) für nachstehende Gemeindesteuern werden wie folgt festgesetzt:

1. Grundsteuer

a) für die land- u. forstwirtschaftlichen Betriebe (A)	<u>350 v.H.</u>
b) für die Grundstücke (B)	<u>350 v.H.</u>

2. Gewerbesteuer

320 v.H.

§ 5

Der Höchstbetrag der Kassenkredite zur rechtzeitigen Leistung von Ausgaben nach dem Haushaltsplan wird auf festgesetzt.

3.000.000,00 €

§ 6

Weitere Festsetzungen werden nicht vorgenommen.

§ 7

Diese Haushaltssatzung tritt mit dem 1. Januar 2023 in Kraft.

Nersingen, __.03.2023

Gemeinde Nersingen



Erich Winkler
Erster Bürgermeister



Vorbericht

Gemäß § 2 Abs. 2 Nr. 1 und § 3 Kommunale Haushaltsverordnung (KommHV-Kameralistik) zum Haushaltsplan für das Haushaltsjahr 2023.

1. Haushaltswirtschaft im Haushaltsjahr 2021

Die Haushaltsrechnung stellt folgendes Ergebnis fest:

	Verwaltungshaushalt	Vermögenshaushalt
Summe der bereinigten Solleinnahmen	21.173.172,94 €	10.937.792,16 €
Summe der bereinigten Sollausgaben	21.173.172,94 €	10.937.792,16 €
Summe der Einnahmen laut Haushaltsplan	20.528.900,00 €	8.392.400,00 €
Summe der Ausgaben laut Haushaltsplan	20.528.900,00 €	8.392.400,00 €

Zuführungsbetrag vom Verwaltungshaushalt an den Vermögenshaushalt

lt. Haushaltsplan veranschlagt	1.635.000,00 €
tatsächliches Ergebnis	2.960.919,31 €

Der Schuldenstand am 31. Dezember 2021 betrug 1.474.202,73 €.

An Schuldendienstleistungen (Zinsen 63.899,18 €, Tilgung 389.062,25 €, Sondertilgung 817.624,40 €) mussten insgesamt 1.270.585,84 € aufgebracht werden.

Kredite zur Finanzierung von Maßnahmen des Vermögenshaushalts wurden in Höhe von aufgenommen. - 0,00 - €

Der buchmäßige Kassenbestand am Ende des Haushaltsjahres 2021 wies ein Ergebnis von 5.828.164,55 € aus.

2. Überblick über die Haushaltswirtschaft im abgelaufenen Jahr 2022

Die Haushaltssatzung wurde in der Sitzung des Gemeinderats am 26. April 2022 erlassen. Die Haushaltssatzung enthielt keine genehmigungspflichtigen Bestandteile (Art. 71 Abs. 2 GO, Art. 67 Abs. 4 GO). Die Haushaltssatzung wurde am 15. Juni 2022 im Amtsblatt der Gemeinde Nersingen (Nersinger Bote) öffentlich bekannt gemacht und lag während des gesamten Haushaltsjahres und bis zur nächsten Bekanntmachung einer Haushaltssatzung im Rathaus öffentlich zur Einsichtnahme aus (Art. 65 Abs. 3 Satz 3 GO).

In der Haushaltssatzung wurde der Haushaltsplan in den Einnahmen und Ausgaben im Verwaltungshaushalt auf 20.724.700 €
im Vermögenshaushalt auf 8.451.300 €
festgesetzt.

Schuldenstandentwicklung:

Der Schuldenstand zum 31. Dezember 2022 betrug 1.026.747,73 €.

Die Ausgaben für Zinsen beliefen sich auf 38.420,92 € und für die ordentlichen Tilgungen auf 334.739,58 €. Zusätzlich konnte ein Kredit nach Ablauf der Zinsbindung zum 30. Dezember 2022 mit einer Sondertilgung in Höhe von 112.648,87 € vollständig getilgt werden. Somit mussten an Schuldendienstleistungen im Jahr 2022 insgesamt 485.809,37 € aufgebracht werden.

Kredite zur Finanzierung von Maßnahmen des Vermögenshaushaltes mussten nicht aufgenommen werden.

3. Ausblick auf die voraussichtliche Haushaltsentwicklung im Jahr 2023

Die Steuern und die allgemeinen Zuweisungen belaufen sich im Einzelplan 9 Allgemeine Finanzwirtschaft (Unterabschnitt 900) auf 14.654.000 € (Vorjahr 13.628.000 €) und die allgemeinen Umlagen auf 6.013.000 € (Vorjahr 5.330.000 €). Somit verbleiben der Gemeinde Nersingen 8.641.000 € (Vorjahr 8.298.000 €).

Im Haushaltsplan 2023 ist eine Zuführung an den Vermögenshaushalt in Höhe von 630.700 € vorgesehen (Vorjahr 1.640.400 €). Die Zuführungsrate am Verwaltungshaushalt beträgt in diesem Jahr damit 2,83 % (Vorjahr 7,92 %).

Die Zuführung vom Verwaltungs- in den Vermögenshaushalt muss mindestens so hoch sein, dass die ordentliche Tilgung der Kredite gedeckt ist (§ 22 Abs. 1 Satz 2 KommHV-K), also 173.000 €. Die Mindestzuführungsrate beträgt somit in diesem Jahr 0,78 % (Vorjahr 1,62 %).

Im Jahr 2023 beträgt die Entnahme aus der allgemeine Rücklage 1.357.100 €. Wie bereits im Vorjahr, ist im Jahr 2023 keine Zuführung an die allgemeine Rücklage geplant.

Die Gewerbesteuerumlage beträgt 35 %. Der Kreisumlagesatz steigt voraussichtlich um 2 %-Punkte auf einen Wert von 49,00 %. Die Kreisumlage beträgt im Jahr 2023 5.705.873 € und liegt damit rund 610.000 € über dem Vorjahr.

Die Personalkosten im Verwaltungshaushalt belaufen sich im Haushaltsjahr 2023 auf insgesamt 4.002.500 € (Vorjahr 3.749.700 €). Dies entspricht einem Anteil der Personalkosten am Verwaltungshaushalt von 17,96 % (Vorjahr 18,23 %).

Die Zuführungen des Verwaltungshaushalts an den Vermögenshaushalt betragen

	./.. Tilgung		
2005 Ergebnis	192.558 €	505.773 €	./.. 313.215 €
2006 Ergebnis	764.223 €	588.449 €	175.774 €
2007 Ergebnis	1.882.933 €	549.862 €	1.333.071 €
2008 Ergebnis	2.664.380 €	552.272 €	2.112.108 €
2009 Ergebnis	1.422.075 €	956.261 €	465.814 €
2010 Ergebnis	369.449 €	558.986 €	./.. 189.537 €
2011 Ergebnis	1.982.984 €	769.310 €	1.213.674 €
2012 Ergebnis	1.686.701 €	597.212 €	1.089.489 €
2013 Ergebnis	1.999.433 €	600.052 €	1.399.381 €
2014 Ergebnis	1.903.807 €	766.929 €	1.136.878 €
2015 Ergebnis	1.926.423 €	630.870 €	1.295.553 €
2016 Ergebnis	1.655.461 €	596.859 €	1.058.782 €
2017 Ergebnis	2.286.705 €	758.043 €	1.528.662 €
2018 Ergebnis	3.303.183 €	514.214 €	2.788.969 €
2019 Ergebnis	2.022.285 €	420.888 €	1.601.397 €
2020 Ergebnis	1.040.056 €	405.608 €	634.448 €
2021 Ergebnis	2.960.919 €	1.270.585 €	1.690.334 €
2022 Plan	1.640.400 €	340.000 €	1.300.400 €
2023 Plan	630.700 €	173.000 €	457.700 €

Schuldenstandentwicklung:

Der voraussichtliche Schuldenstand beträgt
zu Beginn des Haushaltsjahres 2023 1.026.748 €

reguläre Schuldentilgung im Jahr 2023	172.761 €
außerordentliche Tilgung im Jahr 2023	0 €
Gesamttilgung im Jahr 2023	172.761 €

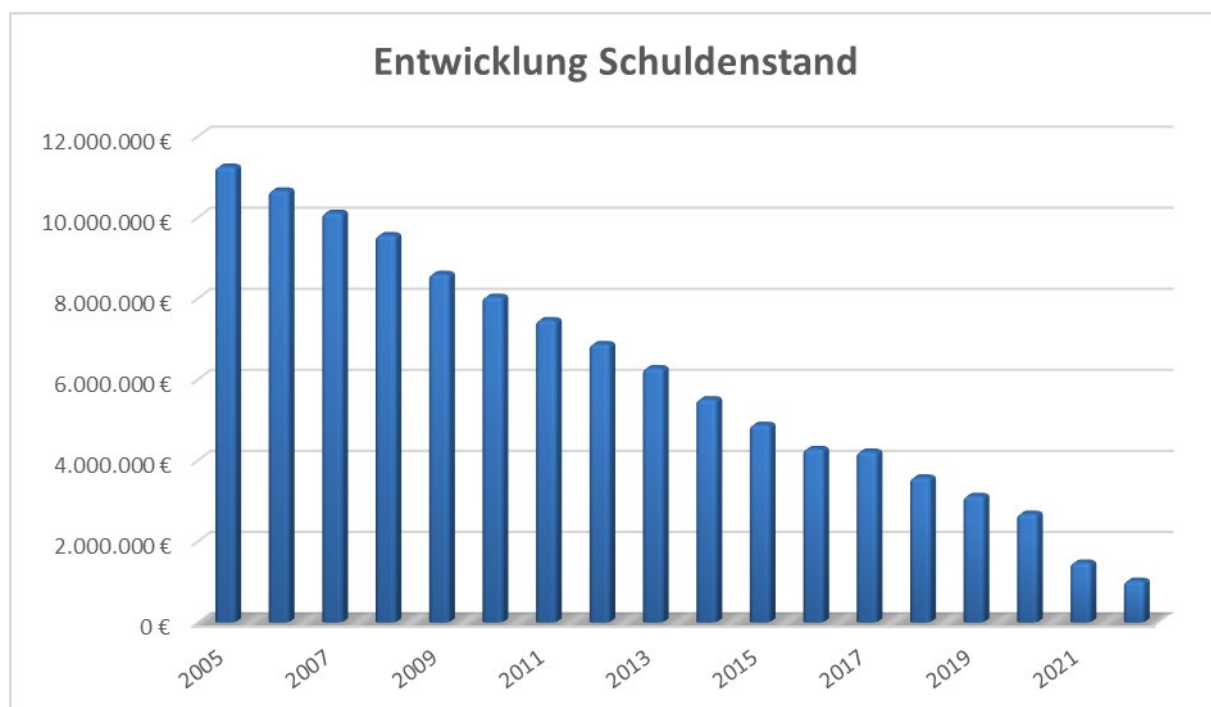
Kreditaufnahmen sind für das Jahr 2023 keine vorgesehen.

Der voraussichtliche Schuldenstand am Ende des Haushaltsjahres 2023 beträgt 853.987,25 €. Das entspricht 88,19 € je Einwohner (Stand 31.12.2022 = 9.684 EW).

Der Schuldendienst erfordert im Jahr 2023 Ausgaben in Höhe von 32.830,63 € für Zinsen und 172.760,48 € für die ordentliche Tilgung. Das entspricht Gesamtausgaben in Höhe von voraussichtlich 205.591,11 €.

Entwicklung Schuldenstand

	je Einwohner	Summe	Landesdurchschnitt
2005 (9.206)	1.221,75 €	11.247.401 €	743 €
2006 (9.214)	1.156,82 €	10.658.953 €	732 €
2007 (9.213)	1.097,27 €	10.109.091 €	725 €
2008 (9.240)	1.034,29 €	9.556.818 €	702 €
2009 (9.239)	930,90 €	8.600.558 €	730 €
2010 (9.241)	869,45 €	8.034.558 €	746 €
2011 (9.245)	806,88 €	7.459.573 €	753 €
2012 (9.327)	736,35 €	6.867.913 €	768 €
2013 (9.347)	671,26 €	6.274.227 €	770 €
2014 (9.283)	593,26 €	5.507.298 €	764 €
2015 (9.349)	521,59 €	4.876.429 €	735 €
2016 (9.362)	457,12 €	4.279.569 €	731 €
2017 (9.515)	442,82 €	4.213.442 €	695 €
2018 (9.520)	375,64 €	3.576.055 €	663 €
2019 (9.600)	325,13 €	3.121.204 €	655 €
2020 (9.560)	280,43 €	2.680.889 €	674 €
2021 (9.529)	154,20 €	1.474.203 €	699 €
2022 (9.684)	106,03 €	1.026.814 €	692 €



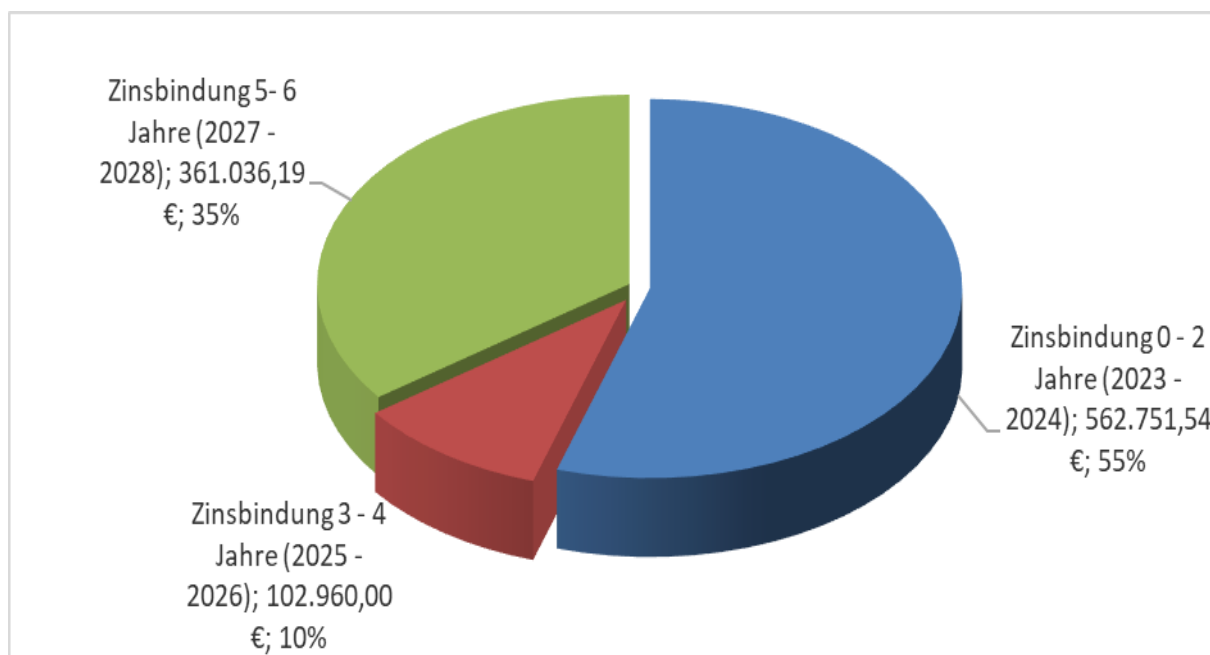
Unter Berücksichtigung von kontinuierlichen Sondertilgungen zum Ende der jeweiligen Zinsbindungsfristen, und vorbehaltlich zukünftiger Kreditaufnahmen, ergibt sich ein voraussichtlicher Schuldenstand zum Ende

2024	639.748 €	2025	417.091 €
2026	276.912 €	2027	206.473 €

Restlaufzeiten:

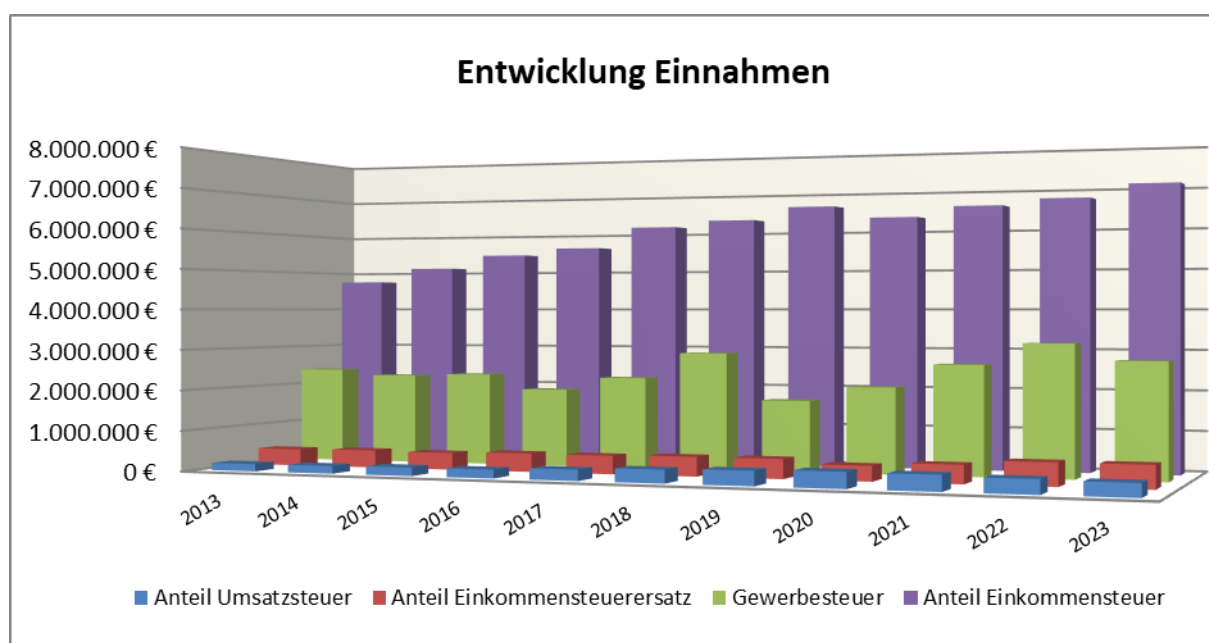
Die Restlaufzeiten beziehungsweise die Zinsbindungsfristen für die noch bestehenden Kredite teilen sich derzeit wie folgt auf:

0 – 2 Jahre	562.751,54 €
3 – 4 Jahre	102.960,00 €
5 Jahre	361.036,19 €



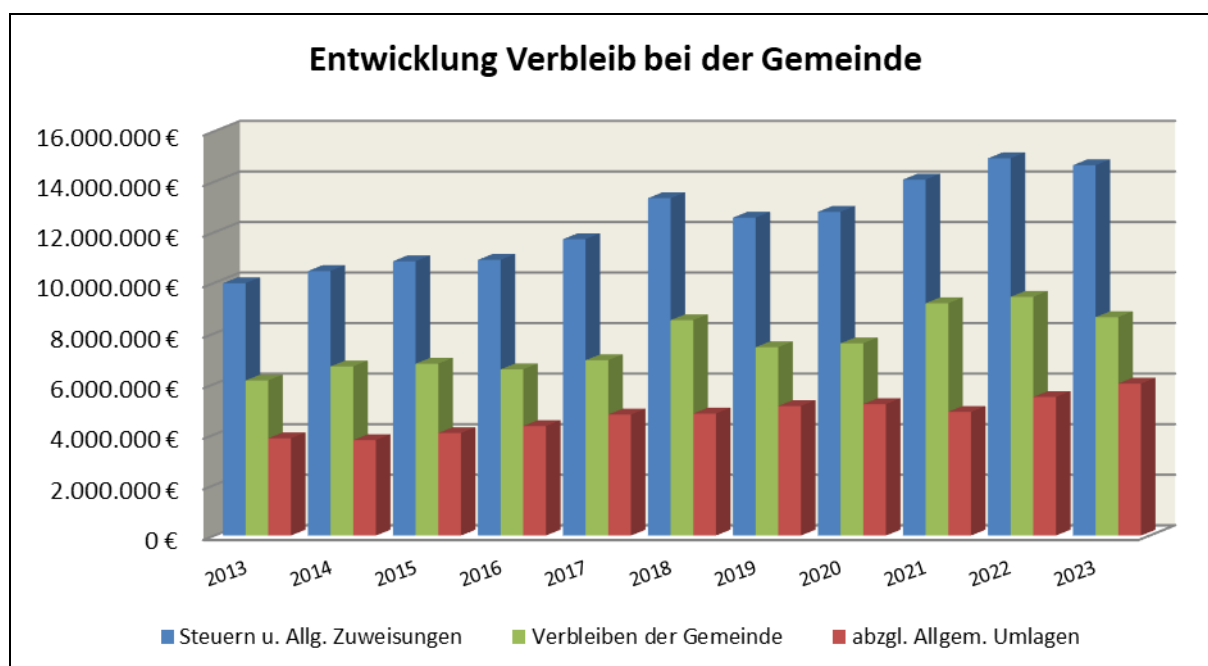
Die Haupteinnahmen der Gemeinde sind neben den Gebühren die Gewerbesteuer und der Gemeindeanteil an der Einkommensteuer.

	Gewerbe- steuer	Anteil Umsatz- steuer	Anteil Einkommen- steuer	Anteil Einkommen- steuerersatz
2006 Ergebnis	1.640.111 €	147.591 €	3.278.139 €	261.663 €
2007 Ergebnis	1.444.163 €	166.408 €	3.821.497 €	293.717 €
2008 Ergebnis	2.473.142 €	172.264 €	4.240.965 €	299.054 €
2009 Ergebnis	885.385 €	167.127 €	4.092.660 €	359.124 €
2010 Ergebnis	1.740.852 €	169.642 €	3.958.785 €	393.888 €
2011 Ergebnis	2.013.792 €	181.095 €	4.129.339 €	369.865 €
2012 Ergebnis	1.906.430 €	179.651 €	4.392.316 €	399.634 €
2013 Ergebnis	2.394.742 €	180.530 €	4.744.854 €	411.576 €
2014 Ergebnis	2.259.140 €	185.514 €	5.107.619 €	426.838 €
2015 Ergebnis	2.308.476 €	206.051 €	5.449.524 €	413.470 €
2016 Ergebnis	1.942.062 €	210.056 €	5.622.948 €	453.030 €
2017 Ergebnis	2.262.306 €	266.198 €	6.152.718 €	446.104 €
2018 Ergebnis	2.902.598 €	321.113 €	6.305.589 €	473.980 €
2019 Ergebnis	1.753.384 €	354.497 €	6.624.200 €	474.591 €
2020 Ergebnis	2.109.045 €	387.376 €	6.322.315 €	369.039 €
2021 Ergebnis	2.662.000 €	378.827 €	6.579.284 €	447.960 €
2022 Ergebnis	3.195.573 €	343.300 €	6.734.013 €	557.654 €
2023 Plan	2.800.000 €	320.000 €	7.056.000 €	555.000 €



Die Entwicklung der Steuern und allgemeinen Zuweisungen gestaltet sich wie folgt:

	Steuern und Allgemeine Zuweisungen	abzgl. Allgemeine Umlagen	Verbleib der Gemeinde
2006 Ergebnis	7.159.157 €	3.071.168 €	4.087.989 €
2007 Ergebnis	7.799.138 €	2.999.875 €	4.799.263 €
2008 Ergebnis	9.373.706 €	3.237.602 €	6.136.104 €
2009 Ergebnis	7.892.183 €	3.158.866 €	4.733.317 €
2010 Ergebnis	6.263.167 €	3.872.159 €	2.391.008 €
2011 Ergebnis	9.213.961 €	3.199.794 €	6.014.167 €
2012 Ergebnis	9.095.801 €	3.452.791 €	5.643.010 €
2013 Ergebnis	9.984.815 €	3.847.778 €	6.137.037 €
2014 Ergebnis	10.467.490 €	3.774.957 €	6.692.533 €
2015 Ergebnis	10.853.582 €	4.054.994 €	6.798.588 €
2016 Ergebnis	10.909.098 €	4.331.604 €	6.577.494 €
2017 Ergebnis	11.727.160 €	4.787.488 €	6.939.672 €
2018 Ergebnis	13.349.982 €	4.827.487 €	8.522.495 €
2019 Ergebnis	12.578.395 €	5.156.000 €	7.422.395 €
2020 Ergebnis	12.808.763 €	5.201.508 €	7.607.255 €
2021 Ergebnis	14.084.906 €	4.893.341 €	9.191.565 €
2022 Ergebnis	14.927.957 €	5.481.895 €	9.446.062 €
2023 Plan	14.654.000 €	6.013.000 €	8.641.000 €



4. Übersicht über die Kostenrechnenden Einrichtungen:

Unterabschnitt 700 Abwasserbeseitigung:

Die Rechnungsergebnisse der zurückliegenden Jahre stellen sich für den Unterabschnitt Abwasserbeseitigung wie folgt dar:

	2022	2021	2020	2019	2018
Einnahmen	1.574.671,17 €	1.415.774,54 €	1.385.547,96 €	1.210.959,82 €	1.183.634,73 €
Ausgaben	1.356.899,71 €	1.436.639,31 €	1.336.535,97 €	1.393.264,94 €	1.041.368,88 €
Differenz	217.771,46 €	- 20.864,77 €	49.011,99 €	- 182.305,12 €	142.265,85 €

Die Kalkulation der Entwässerungsgebühren wurde letztmalig im Oktober 2019 für den Kalkulationszeitraum 01. Januar 2020 bis 31. Dezember 2023 durch den Bayerischen Kommunalen Prüfungsverband vorgenommen.

In der Gemeinderatssitzung am 26. November 2019 wurden die derzeit gültigen Gebühren und Beiträge auf Grundlage der Gebührenkalkulation beschlossen.

Abwassergebühren:

Schmutzwassergebühr	2,46 € je m ³
Niederschlagswassergebühr	0,31 € je m ²

Grundgebühr für Wasserzähler

Wasserzähler mit Dauerdurchfluss	bzw. Wasserzähler mit Nenndurchfluss	€/Jahr
bis 4,0 m ³ /h	bis 2,5 m ³ /h	60
bis 10,0 m ³ /h	bis 6,0 m ³ /h	108
bis 16,0 m ³ /h	bis 10,0 m ³ /h	168
Verbundzähler über 16 m ³ /h	Verbundzähler über 10 m ³ /h	240

Kanalherstellungsbeitrag:

pro m ² Grundstücksfläche	1,54 €
pro m ² Geschossfläche	10,09 €

Bauwasser 0,12 € pro m³ umbauter Raum + 7 % MWST

Die Sonderrücklage Abwasserbeseitigung weist einen Stand zum Beginn des Haushaltsjahres 2023 in Höhe von 240.434 € auf. Im Haushaltsplan 2023 ist eine Zuführung an die Sonderrücklage zum Ausgleich des Gebührenbedarfs in Höhe von 63.400 € veranschlagt. Somit wird die Sonderrücklage Abwasserbeseitigung am Ende des Haushaltsjahres 2023 voraussichtlich einen Stand von 303.834 € aufweisen.

Unterabschnitt 750 Friedhof:

Die Rechnungsergebnisse der zurückliegenden Jahre stellen sich für den Unterabschnitt Friedhof wie folgt dar:

	2022	2021	2020	2019	2018
Einnahmen	184.204,05 €	251.880,87 €	236.939,85 €	228.015,64 €	170.427,35 €
Ausgaben	180.257,83 €	227.303,79 €	214.355,93 €	235.292,29 €	166.768,46 €
Differenz	3.946,22 €	24.577,08 €	22.583,92 €	- 7.276,65 €	3.658,89 €

Die Kalkulation der Friedhofsgebühren wurde letztmalig für den Kalkulationszeitraum 01. Januar 2023 bis 31. Dezember 2026 vorgenommen. In der Gemeinderatsitzung vom 15. November 2022 wurden die Friedhofsgebühren mit der Wirkung ab 01. Januar 2023 in folgender Höhe festgelegt:

Friedhofsgebühren

seit 01.01.2023

Die Grabnutzungsgebühr beträgt pro Jahr für

a) eine Einzelgrabstätte für Kinder mit Streifenfundament	61,00 €
b) eine Einzelgrabstätte für Kinder ohne Streifenfundament	57,00 €
c) eine Einzelgrabstätte für Erwachsene mit Streifenfundament	94,00 €
d) eine Einzelgrabstätte für Erwachsene ohne Streifenfundament	88,00 €
e) eine Urnenreihengrabstätte	39,00 €
f) eine Familiengrabstätte mit 1 Grabstelle bis 2 Bestattungen mit Streifenfundament	128,00 €
g) eine Familiengrabstätte mit 1 Grabstelle bis 2 Bestattungen ohne Streifenfundament	120,00 €
h) eine Familiengrabstätte mit 2 Grabstellen bis 4 Bestattungen mit Streifenfundament	243,00 €
i) eine Familiengrabstätte mit 2 Grabstellen bis 4 Bestattungen ohne Streifenfundament	228,00 €
j) eine Familiengrabstätte mit 1 Grabstelle und 1 Bestattung mit Streifenfundament auf dem Altteil Oberfahlheim	80,00 €
k) eine Familiengrabstätte mit 1 Grabstelle und 1 Bestattung ohne Streifenfundament auf dem Altteil Oberfahlheim	76,00 €
l) eine Familiengrabstätte mit 2 Grabstellen bis 2 Bestattungen mit Streifenfundament auf dem Altteil Oberfahlheim	148,00 €
m) eine Familiengrabstätte mit 2 Grabstellen bis 2 Bestattungen ohne Streifenfundament auf dem Altteil Oberfahlheim	139,00 €
n) eine Urnenwahlgrabstätte	151,00 €
o) ein anonymes Urnenreihengrab	50,00 €
p) ein pflegefreies Urnengrab in der Gemeinschaftsgrabanlage	137,00 €
q) ein pflegefreies Urnenrasengrab	96,00 €
r) ein pflegefreies Urnenbaumgrab	124,00 €

Unterabschnitt 815 Wasserversorgung:

Die Rechnungsergebnisse der zurückliegenden Jahre stellen sich für den Unterabschnitt Wasserversorgung wie folgt dar:

	2022	2021	2020	2019	2018
Einnahmen	861.771,44 €	713.745,72 €	710.765,86 €	719.835,97 €	714.445,85 €
Ausgaben	811.132,16 €	795.976,01 €	843.822,30 €	645.908,51 €	681.481,56 €
Differenz	50.639,28 €	- 82.230,29 €	- 133.056,44 €	73.927,46 €	32.964,29 €

Die Kalkulation der Wassergebühren wurde letztmalig im Jahr 2022 für den Kalkulationszeitraum 01. Januar 2022 bis 31. Dezember 2025 durch den Bayerischen Kommunalen Prüfungsverband vorgenommen. In der Gemeinderatsitzung am 12. Juli 2022 wurden die Gebühren und Beiträge auf Grundlage der Gebührenkalkulation beschlossen. Die derzeit gültigen Gebühren und Beiträge stellen sich wie folgt dar:

Wassergebühren:

Für alle Ortsteile ab 01.01.2006	1,72 € je m³ + 7 % MWST
Für alle Ortsteile ab 01.01.2010	1,44 € je m³ + 7 % MWST
Für alle Ortsteile ab 01.01.2014	1,25 € je m³ + 7 % MWST
Für alle Ortsteile ab 01.01.2018	1,25 € je m³ + 7 % MWST
Für alle Ortsteile ab 01.01.2022	1,45 € je m³ + 7 % MWST

Grundgebühr für Wasserzähler

Wasserzähler mit Dauerdurchfluss	bzw. Wasserzähler mit Nenndurchfluss	€/Jahr
bis 4,0 m³/h	bis 2,5 m³/h	60
bis 10,0 m³/h	bis 6,0 m³/h	108
bis 16,0 m³/h	bis 10,0 m³/h	168
über 16,0 m³/h	über 10,0 m³/h	240

+ 7 % MWST

Wasserherstellungsbeitrag:

pro m² Grundstücksfläche	0,77 € + 7% MWST
pro m² Geschossfläche	4,06 € + 7% MWST

Der Vertrag vom Zweckverband zur Wasserversorgung „Rauher-Berg-Gruppe“ endet am 31. Dezember 2050.

Die Sonderrücklage Wasserversorgung weist einen Stand zum Beginn des Haushaltsjahres 2023 in Höhe von 133.193 € auf. Im Haushaltsplan 2023 ist eine Zuführung an die Sonderrücklage in Höhe von 40.400 € veranschlagt. Somit wird die Sonderrücklage Wasserversorgung am Ende des Haushaltsjahres 2023 voraussichtlich einen Stand in Höhe von 173.593 € aufweisen.

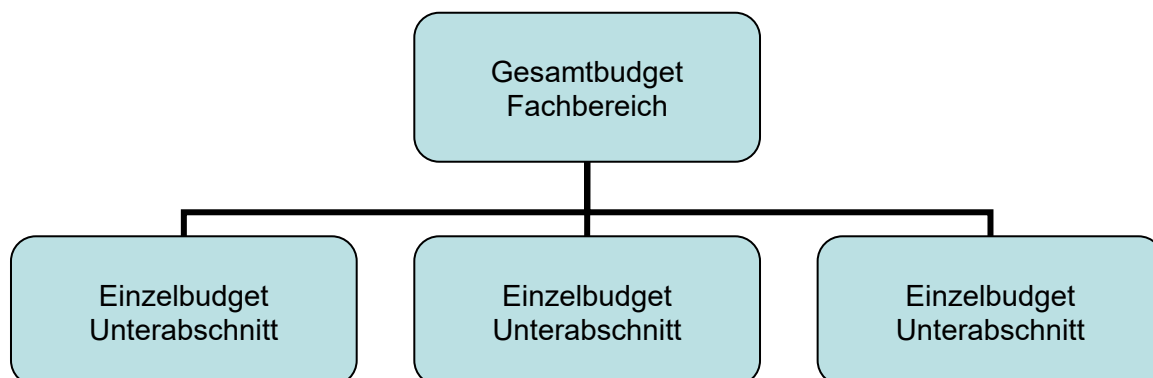
5. Budgetierung

Seit dem Haushaltsjahr 2019 ist der Haushalt der Gemeinde Nersingen in Budgets aufgeteilt. In einem Budget werden im Regelfall eine Vielzahl von Einnahmen- und Ausgabenhaushaltsstellen zusammengefasst, die einer organisatorischen Einheit (Fachbereich) zur selbständigen und eigenverantwortlichen Bewirtschaftung zugewiesen werden. Die Ansätze innerhalb eines Budgets sind automatisch Kraft Gesetz gegenseitig deckungsfähig (§ 18 Abs. 1 Satz 1 KommHV-Kameralistik). Die Deckungsfähigkeit gilt allerdings nur innerhalb des Verwaltungs- bzw. Vermögenshaushaltes. Es können jedoch Ausgaben eines Budgets im Verwaltungshaushalt zu Gunsten von Ausgaben eines Budgets im Vermögenshaushalt für einseitig deckungsfähig erklärt werden. Eine gegenseitige Deckungsfähigkeit zwischen Verwaltungs- und Vermögenshaushalt und eine einseitige Deckungsfähigkeit zu Gunsten von Ausgaben des Verwaltungshaushaltes und zu Lasten von Ausgaben des Vermögenshaushaltes ist ausgeschlossen (§ 18 Abs. 5 KommHV-Kameralistik). Durch die Bildung von Budgets wird ein effizienter, sparsamer und wirtschaftlicher Ressourcenverbrauch gefördert. Zugleich wird die Gesamtverantwortung der Fachbereichsleiter (Budgetverantwortliche) gesteigert und eine eindeutige Zuteilung der Verantwortlichkeit erreicht. Sogenannte zweckfreie Haushaltsansätze für Verfügungsmittel und Deckungsreserven können nicht für deckungsfähig erklärt werden (§ 11 KommHV-Kameralistik). Zudem wurden die Haushaltsansätze für die Zuführungen und die Rücklagenentnahmen ebenfalls keinem Budget zugeordnet.

Auf Grundlage der aktuellen Organisationsstruktur der Verwaltung, sind folgende Fachbereiche mit Budgetverantwortung für das Haushaltsjahr 2023 vorgesehen:

- Geschäftsleitung
- Fachbereich 10 Personal, Recht, Sitzungsdienst
- Fachbereich 11 Standesamt, Soziales, Friedhof, Bürgerbüro, Sicherheit und Ordnung
- Fachbereich 12 Kinder, Jugend, Sport, Kultur
- Fachbereich 20 Finanzwesen
- Fachbereich 30 Hoch- und Tiefbau
- Fachbereich 31 Gebäude- und Flächenverwaltung
- Fachbereich 32 Bauverwaltung, Abfallbeseitigung
- Fachbereich 33 Außenstellen (Bauhof, Kläranlage, Wasserwerk)

Jeder Fachbereich bildet weiterhin ein Gesamtbudget, das aus verschiedenen Einzelbudgets besteht. Jeder Unterabschnitt im Haushaltsplan bildet mit seinen Haushaltsstellen für Einnahmen und Ausgaben im Verwaltungs- und Vermögenshaushalt ein Einzelbudget.



Primär wird die gegenseitige Deckung der Haushaltsmittel auf der Einzelbudgetebene realisiert. Sollte sich trotzdem eine Unterdeckung eines Einzelbudgets ergeben, kann eine Verschiebung der Haushaltsmittel zu Lasten eines Einzelbudgets mit Überdeckung, aber nur innerhalb des Gesamtbudgets erfolgen. Dadurch wird die größtmögliche Deckungsfähigkeit innerhalb des Haushaltsplanes und damit ein größerer Handlungsspielraum für die Budgetverantwortlichen der Verwaltung erreicht.

Zuteilung der Unterabschnitte (Einzelbudgets) zu den Gesamtbudgets mit Budgetvolumen im Haushaltsplan 2023:

Geschäftsleitung 814.300 €

- 000 Gemeindeorgane
- 060 Einrichtungen für die gesamte Verwaltung
- 080 Personalrat
- 560 Eigene Sportstätten
- 730 Märkte
- 791 Fremdenverkehr, sonstige Wirtschaftsförderung

Fachbereich 10 8.956.500 €

- 020 Hauptverwaltung
- 352 Öffentliche Bücherei
- 464 Kindergärten

Fachbereich 11 895.900 €

- 050 Standesamt
- 052 Wahlen
- 750 Bestattungswesen

Fachbereich 12

3.918.400 €

- 211-295 Schulen
- 332 Musikpflege
- 333 Musikschule
- 340 Heimat- und sonstige Kunstpflege
- 350 Volksbildung, Volkshochschulen
- 360 Heimatpflege
- 370 Kirchen
- 460 Jugendarbeit / Spielplätze
- 470 Förderung Wohlfahrtspflege und Jugendhilfe
- 540 Sonstige Einrichtungen Gesundheitspflege
- 550 Förderung des Sports

Fachbereich 20

25.809.900 €

- 030 Finanzverwaltung
- 130 Feuerwehren
- 900 Steuern, allgemeine Zuweisungen und Umlagen
- 910 Sonstige Finanzwirtschaft

Fachbereich 30

3.123.500 €

- 630 Gemeindestraßen, Wege, Brücken
- 670 Straßenbeleuchtung
- 675 Straßenreinigung
- 690 Wasserläufe
- 780 Förderung der Land- und Forstwirtschaft
- 855 Forstbetrieb

Fachbereich 31

942.000 €

- 762 Anschlagssäulen, Plakattafeln
- 763 Uhrenanlagen
- 764 Dorfgemeinschaftshäuser
- 810 Elektrizitätsversorgung
- 813 Gasversorgung
- 880 Allgemeines Grundvermögen

Fachbereich 32

2.411.400 €

- 110 Öffentliche Ordnung
- 365 Denkmalschutz
- 590 Sonstige Erholungseinrichtungen
- 600 Bauverwaltung
- 610 Städtebauliche Planungen
- 620 Wohnungsbauförderung
- 720-721 Abfallbeseitigung

Fachbereich 33

7.278.900 €

- 700 Abwasserbeseitigung
- 711 Bauhof
- 815 Wasserversorgung

6. Investitionen im Haushaltsjahr 2023:

Die Investitionen und Investitionsfördermaßnahmen des Vermögenshaushaltes belaufen sich im Haushaltsjahr 2023 auf insgesamt 4.825.400 €.

Hierunter fallen unter anderem folgende Investitionsmaßnahmen:

- Planungskosten Neubau Feuerwehrhaus Fahlheim (Unterabschnitt 130) 150.000 €
- Beschaffungskosten LF 10 Feuerwehr Fahlheim (Unterabschnitt 130) 220.000 €
- Hartplatzsanierung an der Grundschule Nersingen (Unterabschnitt 211) 75.000 €
- Austausch der Kojen in der Schulküche in der Anton-Miller-Schule Straß 64.000 €
(Unterabschnitt 211, 213)
- Übernahme der PV-Anlage auf dem Dach der Anton-Miller-Schule Straß 40.000 €
(Unterabschnitt 211, 213)
- Planungs- und Baukosten für den Neubau einer Kindertagesstätte im Baugebiet
Pfannenstiel 2 (Unterabschnitt 464) 1.000.000 €
- Planungs- und Baukosten Pumptrack-Anlage (Unterabschnitt 560) 120.000 €
- Neugestaltung Fahrradparkplatz am Bahnhof (Unterabschnitt 630) 100.000 €
- Planungskosten für Straßenbau inklusive Querungshilfe für das neue Feuerwehrhaus
Fahlheim (Unterabschnitt 630) 35.000 €
- Ausbau Radweg Straß – Pfaffenhofen (Unterabschnitt 630) 180.000 €
- Energetischer Umbau / Erneuerung der Straßenbeleuchtungen (Unterabschnitt 670)
108.000 €
- Kanalsanierungen im Riedle und Gesamtsanierung Waldblickstraße 500.000 €
(Unterabschnitt 630, 700, 815)
- Sanierung Abwasser-Hebwerk Leibi (Unterabschnitt 700) 70.000 €
- Anschaffung Ersatzfahrzeug Caddy Bauhof (Unterabschnitt 771) 44.000 €
- Bau Wasserleitung Elchinger Straße mit Ausbau Ringleitung Pulsweg - Lange Gasse
(Unterabschnitt 815) 180.000 €
- Ringleitung (Zusammenschluß) Wasserwerk - Silheimer Straße - Hauptstraße –
Bgm.-Seißler-Straße (Unterabschnitt 815) 275.000 €
- Bau Pegelbrunnen für Schutzgebiet-Ausweisung (Unterabschnitt 815) 80.000 €
- Grunderwerb von Waldausgleichsflächen (Unterabschnitt 620, 880) 120.000 €

Nersingen, 08.03.2023



Sascha Zimmermann
Leiter Finanzverwaltung

Gesamtplan für das Haushaltsjahr 2023

1. Zusammenfassung der Einnahmen, Ausgaben und Verpflichtungsermächtigungen

- in EUR -

Gesamtplan für das Haushaltsjahr 2023

Einzelplan		Haushaltsansatz					Ergebnisse der Jahresrechnung	
		Haushaltsjahr 2023			Vorjahr 2022		2021	
Nr.	Bezeichnung	Einnahmen EUR	Ausgaben EUR		Einnahmen EUR	Ausgaben EUR	Einnahmen EUR	Ausgaben EUR
1	2	3	4	5	6	7	8	9
	Verwaltungshaushalt							
0	Allgemeine Verwaltung	416.100	2.335.800		362.600	2.163.600	338.730,81	2.213.503,79
1	Öffentliche Sicherheit und Ordnung	28.300	375.500		19.400	365.400	82.222,70	294.374,78
2	Schulen	481.900	2.307.000		461.600	2.021.200	347.541,10	1.837.879,48
3	Wissenschaft, Forschung, Kulturpflege	9.600	308.800		12.100	303.000	1.645,59	256.813,00
4	Soziale Sicherung	1.840.600	3.792.400		1.633.400	3.333.100	1.890.579,67	3.565.736,45
5	Gesundheit, Sport, Erholung	75.700	136.000		29.400	136.500	0,00	42.320,30
6	Bau-, Wohnungswesen, Verkehr	113.600	1.643.300		113.600	1.306.400	122.741,37	1.178.300,33
7	Öffentliche Einrichtungen, Wirtschaftsförderung	2.495.900	3.490.700		2.452.700	3.036.500	2.353.673,42	2.823.229,73
8	Wirtschaftliche Unternehmen, Allgemeines Grund- und Sondervermögen	1.401.400	1.200.700		1.242.100	1.030.600	1.236.697,30	1.042.855,87
9	Allgemeine Finanzwirtschaft	15.423.800	6.696.700		14.397.800	7.028.400	14.799.340,98	7.918.159,21
0-9	Zusammen	22.286.900	22.286.900		20.724.700	20.724.700	21.173.172,94	21.173.172,94

Gesamtplan für das Haushaltsjahr 2023

Einzelplan		Haushaltsansatz					Ergebnisse der Jahresrechnung	
		Haushaltsjahr 2023			Vorjahr 2022		2021	
Nr.	Bezeichnung	Einnahmen EUR	Ausgaben EUR	Verpfl.-Erm. EUR	Einnahmen EUR	Ausgaben EUR	Einnahmen EUR	Ausgaben EUR
1	2	3	4	5	6	7	8	9
	Vermögenshaushalt							
0	Allgemeine Verwaltung	0	19.500	0	0	17.000	0,00	15.187,76
1	Öffentliche Sicherheit und Ordnung	88.000	425.000	3.500.000	70.000	230.000	7.110,00	194.924,71
2	Schulen	340.000	321.500	8.000.000	340.000	730.500	0,00	167.545,56
3	Wissenschaft, Forschung, Kulturpflege	0	25.500	0	0	35.500	0,00	34.656,80
4	Soziale Sicherung	750.000	1.065.000	3.500.000	14.500	767.200	120.000,00	35.882,91
5	Gesundheit, Sport, Erholung	0	130.500	0	0	25.500	0,00	0,00
6	Bau-, Wohnungswesen, Verkehr	1.070.000	968.300	0	1.312.000	4.406.000	4.809.760,09	1.266.400,16
7	Öffentliche Einrichtungen, Wirtschaftsförderung	294.200	830.200	0	431.600	1.134.200	367.286,86	1.130.562,45
8	Wirtschaftliche Unternehmen, Allgemeines Grund- und Sondervermögen	135.400	866.900	0	775.400	768.400	741.997,09	749.247,77
9	Allgemeine Finanzwirtschaft	2.147.800	173.000	0	5.507.800	337.000	4.891.638,12	7.343.384,04
0-9	Zusammen	4.825.400	4.825.400	15.000.000	8.451.300	8.451.300	10.937.792,16	10.937.792,16
	Gesamthaushalt	27.112.300	27.112.300	15.000.000	29.176.000	29.176.000	32.110.965,10	32.110.965,10

*** Ende der Liste "Zusammenfassung der Einnahmen und Ausgaben" ***

Einzelpläne für das Haushaltsjahr 2023

Verwaltungshaushalt

- in EUR -

Gemeinde 34 Gemeinde Nersingen
Einzelplan 0 Allgemeine Verwaltung
Abschnitt 00 Allgemeine Verwaltung
U-Abschnitt 000 Gemeindeorgane

Haushaltsstelle		Haushaltsansatz		Ergebnis der Jahresrechnung	Erläuterungen
Nr.	Bezeichnung	2023	2022	2021	Sonst. Amt DVM Vermerk
		EUR	EUR	EUR	
1	2	3	4	5	6
	Einnahmen	0	0	0,00	
	Ausgaben				
.4000	Entschädigung für ehrenamtliche Tätigkeit	13.000	15.000	11.149,94	FB 10
.4010	Aufwendungen für ehrenamtliche Tätigkeit (Verdienstausfall usw.)	20.000	20.000	41.564,76	FB 10
.4100	Beamtenbezüge	113.000	110.000	107.746,66	FB 10
.4110	Versorgungsrücklage aktive Beamte	0	0	0,00	FB 10
.4210	Versorgungsrücklage Versorgungsempfänger	0	0	0,00	FB 10
.4300	Versorgungskassenbeiträge Beamte	137.000	110.500	106.704,30	FB 10
.4400	Sozialversicherung Beamte	1.500	1.500	1.300,86	FB 10
.4440	Sozialversicherungsbeiträge Beschäftigte	0	0	0,00	FB 10
.4500	Beihilfen, Unterstützungen u.ä.	44.000	44.000	49.230,96	FB 10
.5200	Geräte, Ausstattungs- und Ausrüstungsgegenstände	1.000	1.000	0,00	GL
.5620	Aus- und Fortbildung, Umschulung	1.000	1.000	-717,20	GL
.6540	Dienstreisen	3.000	3.000	2.862,12	FB 10
.6600	Verfügungsmittel	2.500	2.500	1.521,74	GL
.6620	Vermischte Ausgaben	2.000	2.000	982,39	GL
	Ausgaben	338.000	310.500	322.346,53	
	UAB 000 Zu-/Überschuss	-338.000	-310.500	-322.346,53	
	Einnahmen	0	0	0,00	
	Ausgaben	338.000	310.500	322.346,53	
	AB 00 Zu-/Überschuss	-338.000	-310.500	-322.346,53	

Gemeinde34 Gemeinde Nersingen

Einzelplan0 Allgemeine Verwaltung

Abschnitt02 Hauptverwaltung

U-Abschnitt020 Hauptverwaltung

Haushaltsstelle		Haushaltsansatz		Ergebnis der Jahresrechnung	Erläuterungen
Nr.	Bezeichnung	2023	2022	2021	Sonst. Amt DVM Vermerk
		EUR	EUR	EUR	
1	2	3	4	5	6
	Einnahmen				
.1000	Verwaltungsgebühren (Genehmigungen, Beglaubigungen usw.)	76.000	76.000	74.572,40	FB 11
.1300	Einnahmen aus Verkauf	100	100	0,00	FB 11
.1500	Sonstige Verwaltungs- und Betriebseinnahmen	1.000	1.000	1.366,38	FB 11
.1592	Umsatzsteuer	0	0	0,00	FB 20
.1690	Innere Verrechnung (Verwaltungsgebühren)	305.600	257.700	224.835,00	FB 20
	Abwasserbeseitigung 65.000 €				
	Abfallbeseitigung 50.000 €				
	Bestattungswesen 89.000 €				
	Wasserversorgung 66.100 €				
	Allgemeines Grundvermögen 35.000 €				
	Photovoltaik-Anlage 500 €				
.1710	Zuweisungen und Zuschüsse vom Land	0	0	4.188,80	FB 10
	Einnahmen	382.700	334.800	304.962,58	
	Ausgaben				
.4100	Beamtenbezüge	170.000	165.000	178.225,26	FB 10
.4110	Versorgungsrücklage aktive Beamte	0	0	0,00	FB 10
.4140	Entgelt für tariflich Beschäftigte	540.000	500.000	493.474,10	FB 10
.4300	Versorgungskassenbeiträge Beamte	65.500	63.000	77.866,65	FB 10
.4340	Versorgungskassenbeiträge Beschäftigte	45.000	45.000	40.573,02	FB 10
.4440	Sozialversicherungsbeiträge Beschäftigte	110.000	100.000	98.466,46	FB 10
.4500	Beihilfen, Unterstützungen u.ä.	20.000	20.000	23.502,39	FB 10
.5200	Geräte, Ausstattungs- und Ausstattungsgegenstände	9.000	10.500	19.505,90	FB 10
.5330	Miete, Leasing für EDV-Anlagen	5.500	5.500	5.828,42	EDV
.5620	Aus- und Fortbildung, Umschulung	15.000	20.000	27.851,85	FB 10
.6300	Weitere Verwaltungs- und Betriebsausgaben	15.000	15.000	18.810,90	FB 10
.6320	Aufwendungen für Datenverarbeitung	30.000	30.000	53.638,98	EDV
.6360	Dienstleistungen durch Dritte	40.000	40.000	38.005,80	FB 11
.6400	Steuern und Versicherungen	82.000	82.000	81.499,07	FB 20
	Rechtsschutzversicherung 9.800 €				
	Allgem. Unfallversicherung 31.000 €				
	Komm. Haftpflichtvers. 36.000 €				
	Beitr. arbeitsmed. Betreu. 2.500 €				
	Dienstf.-Fahrzeugversicher. 1.500 €				
	EDV-Versicherung 300 €				
	sonstige 900 €				
.6422	Vorsteuer	0	0	0,00	FB 20
.6500	Bürobedarf	13.000	11.000	10.709,41	FB 10
.6510	Bücher und Zeitschriften	22.000	17.000	18.786,74	FB 10
.6520	Post- und Fernmeldegebühren	20.000	20.000	22.815,77	FB 10
.6530	Öffentliche Bekanntmachungen, Amtsblatt	13.000	7.000	6.880,96	FB 10

Gemeinde 34 Gemeinde Nersingen
Einzelplan 0 Allgemeine Verwaltung
Abschnitt 02 Hauptverwaltung
U-Abschnitt 020 Hauptverwaltung

Haushaltsstelle		Haushaltsansatz		Ergebnis der Jahresrechnung	Erläuterungen
Nr.	Bezeichnung	2023	2022	2021	Sonst. Amt DVM Vermerk
		EUR	EUR	EUR	
1	2	3	4	5	6
.6540	Dienstreisen	4.500	4.500	2.343,96	FB 10
.6550	Sachverständigenkosten, Gerichtskosten und ähnliche Kosten	2.500	22.000	6.664,20	FB 10
.6580	Sonstige Geschäftsausgaben	300	300	150,00	FB 10
.6610	Mitgliedsbeiträge an Verbände, Vereine und dgl.	5.500	5.500	5.344,90	FB 10
.6620	Vermischte Ausgaben	14.000	13.500	14.498,80	FB 10
.6700	Erstattungen an den Bund	3.000	3.000	3.480,92	FB 10
.8410	Ausgleichsabgabe nach dem Schwerbeschädigtengesetz	200	200	0,00	FB 10
	Ausgaben	1.245.000	1.200.000	1.248.924,46	
	UAB 020 Zu-/Überschuss	-862.300	-865.200	-943.961,88	
	Einnahmen	382.700	334.800	304.962,58	
	Ausgaben	1.245.000	1.200.000	1.248.924,46	
	AB 02 Zu-/Überschuss	-862.300	-865.200	-943.961,88	

Gemeinde34 Gemeinde Nersingen

Einzelplan0 Allgemeine Verwaltung

Abschnitt03 Finanzverwaltung

U-Abschnitt030 Finanzverwaltung

Haushaltsstelle		Haushaltsansatz		Ergebnis der Jahresrechnung	Erläuterungen
Nr.	Bezeichnung	2023	2022	2021	Sonst. Amt DVM Vermerk
		EUR	EUR	EUR	
1	2	3	4	5	6
	Einnahmen				
.1000	Mahngebühren	1.000	900	920,00	FB 20
.1501	Sonstige Verwaltungseinnahmen (Kassenüberschüsse)	0	0	0,00	FB 20
.1592	Umsatzsteuer	0	0	0,00	FB 20
.1640	Erstattungen durch den sonstigen öffentlichen Bereich	100	100	0,00	FB 20
.2610	Steuerliche Nebenleistungen (Säumnis- zuschläge, Zinsen usw.)	4.000	1.000	708,16	FB 20
.2615	Säumniszuschläge, Stundungszinsen etc. - Zweckverband Illertissen -	10.000	10.000	8.426,07	FB 20
	Einnahmen	15.100	12.000	10.054,23	
	Ausgaben				
.4100	Beamtenbezüge	82.000	85.000	42.256,56	FB 10
.4110	Versorgungsrücklage aktive Beamte	0	0	0,00	FB 10
.4140	Entgelt für tariflich Beschäftigte	157.000	110.000	183.990,65	FB 10
.4300	Versorgungskassenbeiträge Beamte	30.000	31.000	11.671,95	FB 10
.4340	Versorgungskassenbeiträge Beschäftigte	13.000	12.000	14.829,90	FB 10
.4440	Sozialversicherungsbeiträge Beschäftigte	33.000	30.000	37.357,97	FB 10
.4500	Beihilfen, Unterstützungen u.ä.	6.000	4.200	6.256,20	FB 10
.5200	Geräte, Ausstattungs- und Ausstattungsgegenstände	1.500	1.500	789,39	FB 20
.5620	Aus- und Fortbildung, Umschulung	2.000	4.000	2.710,51	FB 20
.6320	Aufwendungen für Datenverarbeitung	1.000	1.000	752,13	FB 20
.6400	Steuern und Versicherungen	7.600	8.500	7.528,11	FB 20
.6410	Umsatzsteuer	100	100	105,32	FB 20
.6422	Vorsteuer	100	100	0,00	FB 20
.6500	Bürobedarf	500	500	300,41	FB 20
.6510	Bücher und Zeitschriften	3.000	3.000	2.845,39	FB 20
.6540	Dienstreisen	500	1.000	49,00	FB 20
.6550	Sachverständigenkosten, Gerichtskosten und ähnliche Kosten	2.000	10.000	20.502,08	FB 20
.6580	Sonstige Geschäftsausgaben (Kontoführungsgebühren usw.)	10.000	5.000	8.778,35	FB 20
.6581	Sonstige Geschäftsausgaben (Rücklastschriftgebühren)	400	400	19,29	FB 20
.6585	Sonstige Geschäftsausgaben (Kassenfehlbeträge)	0	0	39,79	FB 20
.6610	Mitgliedsbeiträge an Verbände, Vereine und dgl.	5.000	4.000	3.932,36	FB 20
.7130	Zuweisungen für lfd. Zwecke an Zweckverbände und dgl.	110.000	115.000	110.015,12	FB 20
.8414	Erstattungszinsen	0	0	0,00	FB 20
.8415	Erstattungszinsen Zweckverband GDV	10.000	10.000	4.684,00	FB 20

Gemeinde 34 Gemeinde Nersingen
Einzelplan 0 Allgemeine Verwaltung
Abschnitt 03 Finanzverwaltung
U-Abschnitt 030 Finanzverwaltung

Haushaltsstelle		Haushaltsansatz		Ergebnis der Jahresrechnung	Erläuterungen
Nr.	Bezeichnung	2023	2022	2021	Sonst. Amt DVM Vermerk
		EUR	EUR	EUR	
1	2	3	4	5	6
	Ausgaben	474.700	436.300	459.414,48	
	UAB 030 Zu-/Überschuss	-459.600	-424.300	-449.360,25	
	Einnahmen	15.100	12.000	10.054,23	
	Ausgaben	474.700	436.300	459.414,48	
	AB 03 Zu-/Überschuss	-459.600	-424.300	-449.360,25	

Gemeinde 34 Gemeinde Nersingen
Einzelplan 0 Allgemeine Verwaltung
Abschnitt 05 Besondere Dienststellen Allgemeine Verwaltung Standesamt
U-Abschnitt 050 Besondere Dienststellen Allgemeine Verwaltung Standesamt

Haushaltsstelle		Haushaltsansatz		Ergebnis der Jahresrechnung	Erläuterungen
Nr.	Bezeichnung	2023	2022	2021	Sonst. Amt DVM Vermerk
		EUR	EUR	EUR	
1	2	3	4	5	6
	Einnahmen				
.1000	Standesamtsgebühren	13.000	12.000	12.324,00	FB 11
.1300	Einnahmen aus Verkauf	800	800	1.010,00	FB 11
.1592	Umsatzsteuer	0	0	0,00	FB 20
	Einnahmen	13.800	12.800	13.334,00	
	Ausgaben				
.4100	Beamtenbezüge	46.000	45.000	38.413,14	FB 10
.4140	Entgelt für tariflich Beschäftigte	500	1.000	742,57	FB 10
.4300	Versorgungskassenbeiträge Beamte	16.000	16.000	14.123,83	FB 10
.4340	Versorgungskassenbeiträge Beschäftigte	100	100	57,40	FB 10
.4440	Sozialversicherungsbeiträge Beschäftigte	500	500	226,99	FB 10
.4500	Beihilfen, Unterstützungen u.ä.	100	100	3.295,76	FB 10
.5200	Geräte, Ausstattungs- und Ausrüstungsgegenstände	1.000	1.000	693,42	FB 11
.5620	Aus- und Fortbildung, Umschulung	1.000	4.000	0,00	FB 11
.6300	Weitere Verwaltungs- und Betriebsausgaben	2.500	2.500	2.018,53	FB 11
.6320	Aufwendungen für Datenverarbeitung	5.000	5.000	4.962,27	FB 11
.6422	Vorsteuer	0	0	0,00	FB 20
.6500	Bürobedarf	600	500	577,93	FB 11
.6510	Bücher und Zeitschriften	1.500	1.500	1.032,83	FB 11
.6610	Mitgliedsbeiträge an Verbände, Vereine und dgl.	100	100	80,00	FB 11
	Ausgaben	74.900	77.300	66.224,67	
	UAB 050 Zu-/Überschuss	-61.100	-64.500	-52.890,67	

Gemeinde 34 Gemeinde Nersingen
Einzelplan 0 Allgemeine Verwaltung
Abschnitt 05 Besondere Dienststellen Allgemeine Verwaltung Standesamt
U-Abschnitt 052 Wahlen

Haushaltsstelle		Haushaltsansatz		Ergebnis der Jahresrechnung	Erläuterungen
Nr.	Bezeichnung	2023	2022	2021	Sonst. Amt DVM Vermerk
		EUR	EUR	EUR	
1	2	3	4	5	6
	Einnahmen				
.1610	Erstattungen des Landes	4.500	3.000	10.380,00	FB 11
.1620	Erstattungen durch Gemeinden und Gemeindeverbände	0	0	0,00	FB 11
	Einnahmen	4.500	3.000	10.380,00	
	Ausgaben				
.4000	Aufwendungen für ehrenamtliche Tätigkeit	15.000	3.600	6.780,00	FB 11
.5200	Geräte, Ausstattungs- und Ausstattungsgegenstände	500	500	129,10	FB 11
.5620	Aus- und Fortbildung, Umschulung	3.000	0	624,75	FB 11
.6320	Aufwendungen für Datenverarbeitung	300	300	238,00	FB 11
.6500	Bürobedarf	24.000	8.000	8.030,55	FB 11
.6510	Bücher und Zeitschriften	2.000	3.500	4.664,98	FB 11
	Ausgaben	44.800	15.900	20.467,38	
	UAB 052 Zu-/Überschuss	-40.300	-12.900	-10.087,38	
	Einnahmen	18.300	15.800	23.714,00	
	Ausgaben	119.700	93.200	86.692,05	
	AB 05 Zu-/Überschuss	-101.400	-77.400	-62.978,05	

Gemeinde34 Gemeinde Nersingen

Einzelplan0 Allgemeine Verwaltung

Abschnitt06 Einrichtungen für die gesamte Verwaltung

U-Abschnitt060 Einrichtungen für die gesamte Verwaltung

Haushaltsstelle		Haushaltsansatz		Ergebnis der Jahresrechnung	Erläuterungen
Nr.	Bezeichnung	2023	2022	2021	Sonst. Amt DVM Vermerk
		EUR	EUR	EUR	
1	2	3	4	5	6
	Einnahmen				
	Einnahmen	0	0	0,00	
	Ausgaben				
.4140	Entgelt für tariflich Beschäftigte	12.000	20.000	17.126,79	FB 10
.4340	Versorgungskassenbeiträge Beschäftigte	1.000	3.000	1.372,67	FB 10
.4440	Sozialversicherungsbeiträge Beschäftigte	2.500	5.000	3.541,00	FB 10
.4500	Beihilfen, Unterstützungen u.ä.	0	0	36,37	FB 10
.5000	Gebäude und Grundstücksunterhalt	51.000	20.000	10.116,33	FB 31
	Allgemeiner Unterhalt 17.000 €				
	Sanierung Rathausplatz 15.000 €				
	Grünpflege 9.000 €				
	Austausch Rauchmelder 5.000 €				
	Türe Haupteingang 5.000 €				
.5200	Geräte, Ausstattungs- und Ausrüstungsgegenstände	9.000	7.000	10.868,50	GL
.5300	Mieten und Pachten	7.000	6.600	-----	GL
	Miete Verwaltungsgebäude Schulstraße				
.5400	Bewirtschaftung der Grundstücke und Gebäude	59.000	48.000	43.701,61	FB 31
	Energiekosten				
	Verbrauchsgebühren (Wasser, Kanal, Müll)				
	Versicherungen				
	Wartungsverträge				
	Reinigung				
.5500	Haltung von Fahrzeugen	10.000	10.000	7.307,12	FB 31
.5620	Aus- und Fortbildung, Umschulung	500	500	84,76	GL
.6320	Aufwendungen für Datenverarbeitung	500	500	0,00	EDV
.6400	Steuern und Versicherungen	400	500	333,79	FB 20
.6410	Umsatzsteuer	0	0	405,54	FB 20
.6422	Vorsteuer	0	0	0,00	FB 20
	Ausgaben	152.900	121.100	94.894,48	
	UAB 060 Zu-/Überschuss	-152.900	-121.100	-94.894,48	
	Einnahmen	0	0	0,00	
	Ausgaben	152.900	121.100	94.894,48	
	AB 06 Zu-/Überschuss	-152.900	-121.100	-94.894,48	

Gemeinde 34 Gemeinde Nersingen
Einzelplan 0 Allgemeine Verwaltung
Abschnitt 08 Einrichtungen und Maßnahmen für Verwaltungsangehörige
U-Abschnitt 080 Einrichtungen und Maßnahmen für Verwaltungsangehörige

Haushaltsstelle		Haushaltsansatz		Ergebnis der Jahresrechnung	Erläuterungen
Nr.	Bezeichnung	2023	2022	2021	Sonst. Amt DVM Vermerk
		EUR	EUR	EUR	
1	2	3	4	5	6
	Einnahmen				
	Einnahmen	0	0	0,00	
	Ausgaben				
.4600	Personalnebenausgaben	5.000	2.000	1.231,79	GL
.5600	Aus- und Fortbildung, Umschulung	500	500	0,00	GL
	Ausgaben	5.500	2.500	1.231,79	
	UAB 080 Zu-/Überschuss	-5.500	-2.500	-1.231,79	
	Einnahmen	0	0	0,00	
	Ausgaben	5.500	2.500	1.231,79	
	AB 08 Zu-/Überschuss	-5.500	-2.500	-1.231,79	
	Einnahmen	416.100	362.600	338.730,81	
	Ausgaben	2.335.800	2.163.600	2.213.503,79	
	EP 0 Zu-/Überschuss	-1.919.700	-1.801.000	-1.874.772,98	

Gemeinde34 Gemeinde Nersingen

Einzelplan1 Öffentliche Sicherheit und Ordnung

Abschnitt11 Öffentliche Ordnung

U-Abschnitt110 Öffentliche Ordnung

Haushaltsstelle		Haushaltsansatz		Ergebnis der Jahresrechnung	Erläuterungen
Nr.	Bezeichnung	2023	2022	2021	Sonst. Amt DVM Vermerk
		EUR	EUR	EUR	
1	2	3	4	5	6
	Einnahmen				
.1000	Verwaltungsgebühren (Ordnungsamt)	10.000	-----	-----	FB 11
.1100	Benutzungsgebühren und ähnliche Entgelt (Kosten der Feldgeschworenen)	2.000	3.000	2.137,70	FB 32
.1300	Einnahmen aus Verkauf (Grenzsteine)	500	600	470,00	FB 32
.1592	Umsatzsteuer	0	0	0,00	FB 32
	Einnahmen	12.500	3.600	2.607,70	
	Ausgaben				
.4160	Beschäftigungsentgelte und dgl.	2.000	3.000	2.104,73	FB 10
.6300	Weitere Verwaltungs- und Sachausgaben (Grenzsteine)	500	1.500	234,41	FB 32
.6303	Aufwendungen für Altlasten <i>Altlastenuntersuchung</i>	12.000	0	0,00	FB 32
.6422	Vorsteuer	0	0	0,00	FB 20
.6550	Sachverständigenkosten, Gerichtskosten und ähnliche Kosten <i>Baugrundgutachten Fw-Haus Fahlheim</i>	5.000	500	0,00	FB 32 008000
	Ausgaben	19.500	5.000	2.339,14	
	UAB 110 Zu-/Überschuss	-7.000	-1.400	268,56	
	Einnahmen	12.500	3.600	2.607,70	
	Ausgaben	19.500	5.000	2.339,14	
	AB 11 Zu-/Überschuss	-7.000	-1.400	268,56	

Gemeinde34 Gemeinde Nersingen

Einzelplan1 Öffentliche Sicherheit und Ordnung

Abschnitt13 Brandschutz

U-Abschnitt130 Brandschutz

Haushaltsstelle		Haushaltsansatz		Ergebnis der Jahresrechnung	Erläuterungen
Nr.	Bezeichnung	2023	2022	2021	Sonst. Amt DVM Vermerk
		EUR	EUR	EUR	
1	2	3	4	5	6
	Einnahmen				
.1500	Sonstige Verwaltungs- und Betriebseinnahmen	500	500	0,00	FB 20
.1592	Umsatzsteuer	0	0	0,00	FB 20
.1610	Erstattungen des Landes	0	0	73.958,50	FB 20
.1620	Erstattungen durch Gemeinden und Gemeindeverbände	300	300	0,00	FB 20
.1680	Erstattungen durch übrige Bereiche (Feuerwehreinsätze) <i>Kostenerstattung aus Einsätzen</i>	15.000	15.000	5.656,50	FB 20
	Einnahmen	15.800	15.800	79.615,00	
	Ausgaben				
.4000	Aufwendungen für ehrenamtliche Tätigkeit	17.000	17.000	16.860,40	FB 10
.5000	Gebäude und Grundstücksunterhalt <i>Siehe Anhang 1 (Seite 97)</i>	67.500	67.500	30.768,27	FB 31 009000
.5100	Unterhalt des sonstigen unbeweglichen Vermögens	500	500	0,00	FB 20
.5200	Geräte, Ausstattungs- und Ausrüstungsgegenstände	6.000	20.000	43.227,24	FB 20
.5201	Geräte, Ausstattungs- und Ausrüstungsgegenstände (Atemschutz)	5.000	15.000	2.244,97	FB 20
.5300	Mieten und Pachten	12.500	12.500	12.240,00	FB 20
.5400	Bewirtschaftung der Grundstücke und Gebäude	30.000	25.000	24.593,72	FB 31
.5500	Haltung von Fahrzeugen	5.500	5.500	5.215,65	FB 20
.5620	Aus- und Fortbildung, Umschulung <i>Führerscheinausbildungen</i>	10.000	10.000	319,41	FB 20
.6300	Weitere Verwaltungs- und Sachausgaben	28.000	28.000	26.082,50	FB 20
.6400	Steuern und Versicherungen	2.500	2.000	1.972,20	FB 20
.6422	Vorsteuer	0	0	0,00	FB 20
.6550	Sachverständigenkosten, Gerichtskosten und ähnliche Kosten <i>Ausschreibungen:</i> <i>- Ersatz TSF Nersingen</i> <i>- Fw-Haus Fahlheim</i> <i>- Hochwasserschutz</i>	15.000	10.000	7.511,20	FB 20
.7000	Zuschüsse für laufende Zwecke	1.000	1.000	655,40	FB 20
.7180	Zuschüsse an übrige Bereiche <i>Zuschuss an Feuerwehren</i> <i>15 € pro Mitglied,</i> <i>Leistungsprüfungen</i>	3.500	3.500	2.760,00	FB 20 012000

Gemeinde 34 Gemeinde Nersingen
Einzelplan 1 Öffentliche Sicherheit und Ordnung
Abschnitt 13 Brandschutz
U-Abschnitt 130 Brandschutz

Haushaltsstelle		Haushaltsansatz		Ergebnis der Jahresrechnung	Erläuterungen
Nr.	Bezeichnung	2023	2022	2021	Sonst. Amt DVM Vermerk
		EUR	EUR	EUR	
1	2	3	4	5	6
.001.	Ausgaben	204.000	217.500	174.450,96	
	Zu-/Überschuss	-188.200	-201.700	-94.835,96	
	Feuerwehr Nersingen				
	E i n n a h m e n				
	Einnahmen	0	0	0,00	
	A u s g a b e n				
	.5200 Geräte, Ausstattungs- und Ausrüstungsgegenstände	9.800	11.500	12.970,30	FB 20
	.5330 Miete, Leasing, Wartung für Zweckausstattung	100	100	0,00	FB 20
	.5500 Haltung von Fahrzeugen	10.000	10.000	3.198,47	FB 20
	.5600 Dienst- und Schutzkleidung, persönliche Ausrüstungsgegenstände	25.000	14.500	14.762,61	FB 20
	.5620 Aus- und Fortbildung, Umschulung	8.000	7.000	2.118,53	FB 20
	.6320 Aufwendungen für Datenverarbeitung	400	400	-0,17	FB 20
	.6500 Bürobedarf	1.700	1.500	424,03	FB 20
	.6520 Post- und Fernmeldegebühren	500	500	584,33	FB 20
	Ausgaben	55.500	45.500	34.058,10	
	Maßnahme 001 Zu-/Überschuss	-55.500	-45.500	-34.058,10	
.002.	Feuerwehr Fahlheim				
	E i n n a h m e n				
	Einnahmen	0	0	0,00	
	A u s g a b e n				
	.5200 Geräte, Ausstattungs- und Ausrüstungsgegenstände	8.700	7.600	17.655,44	FB 20
	.5330 Miete, Leasing, Wartung für Zweckausstattung	100	100	2,62	FB 20
	.5500 Haltung von Fahrzeugen	11.500	7.000	9.205,01	FB 20
	.5600 Dienst- und Schutzkleidung, persönliche Ausrüstungsgegenstände	10.800	25.200	4.055,36	FB 20
	.5620 Aus- und Fortbildung, Umschulung	9.300	8.800	2.501,56	FB 20
	.6320 Aufwendungen für Datenverarbeitung	1.500	300	125,76	FB 20
	.6500 Bürobedarf	2.900	1.500	897,92	FB 20
	.6520 Post- und Fernmeldegebühren	1.000	1.000	1.090,70	FB 20
	Ausgaben	45.800	51.500	35.534,37	
	Maßnahme 002 Zu-/Überschuss	-45.800	-51.500	-35.534,37	
.003.	Feuerwehr Straß				
	E i n n a h m e n				
	Einnahmen	0	0	0,00	
	A u s g a b e n				
	.5200 Geräte, Ausstattungs- und Ausrüstungsgegenstände	14.000	16.000	17.581,96	FB 20
	.5330 Miete, Leasing, Wartung für Zweckausstattung	100	100	0,00	FB 20

Gemeinde 34 Gemeinde Nersingen
Einzelplan 1 Öffentliche Sicherheit und Ordnung
Abschnitt 13 Brandschutz
U-Abschnitt 130 Brandschutz

Haushaltsstelle		Haushaltsansatz		Ergebnis der Jahresrechnung	Erläuterungen
Nr.	Bezeichnung	2023	2022	2021	Sonst. Amt DVM Vermerk
		EUR	EUR	EUR	
1	2	3	4	5	6
.5500	Haltung von Fahrzeugen	9.200	9.200	16.723,79	FB 20
.5600	Dienst- und Schutzkleidung, persönliche Ausrüstungsgegenstände	18.100	12.900	10.226,32	FB 20
.5620	Aus- und Fortbildung, Umschulung	5.000	4.700	1.980,11	FB 20
.6320	Aufwendungen für Datenverarbeitung	1.600	1.300	25,51	FB 20
.6500	Bürobedarf	2.200	700	825,14	FB 20
.6520	Post- und Fernmeldegebühren	500	1.000	629,38	FB 20
	Ausgaben	50.700	45.900	47.992,21	
	Maßnahme 003 Zu-/Überschuss	-50.700	-45.900	-47.992,21	
	Einnahmen	15.800	15.800	79.615,00	
	Ausgaben	356.000	360.400	292.035,64	
	UAB 130 Zu-/Überschuss	-340.200	-344.600	-212.420,64	
	Einnahmen	15.800	15.800	79.615,00	
	Ausgaben	356.000	360.400	292.035,64	
	AB 13 Zu-/Überschuss	-340.200	-344.600	-212.420,64	
	Einnahmen	28.300	19.400	82.222,70	
	Ausgaben	375.500	365.400	294.374,78	
	EP 1 Zu-/Überschuss	-347.200	-346.000	-212.152,08	

Gemeinde34 Gemeinde Nersingen

Einzelplan2 Schulen

Abschnitt21 Grund- und Hauptschulen

U-Abschnitt211 Grundschulen

Haushaltsstelle		Haushaltsansatz		Ergebnis der Jahresrechnung	Erläuterungen	
Nr.	Bezeichnung	2023	2022	2021	Sonst.	
		EUR	EUR	EUR	Amt	DVM Vermerk
1	2	3	4	5	6	
.001.	Grundschule Nersingen					
	Einnahmen					
.1100	Benutzungsgebühren und ähnliche Entgelte	115.000	105.000	70.725,23	FB 12	
.1300	Einnahmen aus Verkauf von beweglichen Sachen (nicht Anlagevermögen)	1.500	1.500	1.320,00	FB 12	
.1400	Mieten und Pachten (Schulgebäude, Turnhallen, Schulsport) Sportverein Nersingen 12.500 EUR Fischereiverein Nersingen 200 EUR VfR Unterfahlheim 3.200 EUR Schulbetrieb 1.100 EUR	17.000	17.000	0,00	FB 20	013000
.1500	Sonstige Verwaltungs- und Betriebseinnahmen	100	100	0,00	FB 12	
.1592	Umsatzsteuer	0	0	0,00	FB 20	
.1710	Zuweisungen für laufende Zwecke vom Land	72.000	64.000	71.720,00	FB 12	
	Einnahmen	205.600	187.600	143.765,23		
	Ausgaben					
.4140	Entgelt für tariflich Beschäftigte	338.000	350.000	323.609,67	FB 10	
.4340	Versorgungskassenbeiträge Beschäftigte	27.000	29.000	25.095,86	FB 10	
.4440	Sozialversicherungsbeiträge Beschäftigte	72.000	72.000	66.412,76	FB 10	
.4500	Beihilfen, Unterstützungen u.ä.	100	100	121,48	FB 10	
.5000	Gebäude- und Grundstücksunterhalt Unterhalt 50.000 € Baumkontrolle, Baumpflege 6.000 € Sanierung Duschen und Sanitärbereich 40.000 € Türbefestigung Sporthalle 4.000 € Austausch LED's 8.000 € Graffiti beseitigung 2.000 € Malerarbeiten Turnhalle 27.000 €	137.000	98.000	38.128,22	FB 31	014000
.5200	Geräte, Ausstattungs- und Ausrüstungsgegenstände Möblierung Konrektorat, Rektorat, Aktenarchiv 15.000 € Sonstige Ausstattung 5.000 € Austausch Sportgeräte Turnh. 20.000 €	40.000	15.500	16.895,49	FB 12	
.5201	Geräte, Ausstattungs- und Ausrüstungsgegenstände Hausmeister	2.000	2.000	2.111,39	FB 31	
.5330	Mieten, Leasing und Wartung für Zweckausstattung	1.000	1.000	3.402,87	FB 12	
.5331	Mieten, Leasing und Wartung für Zweckausstattung (Telefonanlage)	0	0	0,00	FB 10	
.5400	Bewirtschaftung der Grundstücke und Gebäude Energiekosten Verbrauchsgebühren (Wasser, Kanal, Müll) Versicherungen	70.000	55.000	53.085,88	FB 31	164000

Gemeinde34 Gemeinde Nersingen

Einzelplan2 Schulen

Abschnitt21 Grund- und Hauptschulen

U-Abschnitt211 Grundschulen

Haushaltsstelle		Haushaltsansatz		Ergebnis der Jahresrechnung	Erläuterungen	
Nr.	Bezeichnung	2023	2022	2021	Sonst.	
		EUR	EUR	EUR	Amt	DVM Vermerk
1	2	3	4	5	6	
	Wartungsverträge					
	Reinigung					
.5500	Haltung von Fahrzeugen	2.000	1.000	1.446,06	FB 31	
.5700	Lehr- und Unterrichtsmittel	4.000	5.000	4.589,75	FB 12	015000
	8 Grundschulklassen					
.5720	Lernmittel (nicht zuschussfähig)	3.000	2.000	1.845,14	FB 12	016000
	8 Grundschulklassen					
.5770	Staatlich geförderte Lernmittel (Grundschulen)	3.000	3.000	2.840,00	FB 12	017000
	Bücher f. Grundschüler					
.5900	Sonstige Sachausgaben (Schul- veranstaltungen, Schwimmunterricht ect.)	13.000	13.000	2.273,45	FB 12	
.5901	Sonstige Sachausgaben Mittagsbetreuung	6.000	6.000	5.942,21	FB 12	
.5902	Sonstige Sachausgaben Mittagessen und Getränke	46.200	40.000	14.458,84	FB 12	
.5903	Sonst. Sachausgaben Schulsozialarbeit	----	0	0,00	FB 12	
.5904	Sonstige Sachausgaben Schulsozialarbeit	27.500	20.500	23.388,20	FB 12	
.6320	Aufwendungen für Datenverarbeitung	2.000	1.500	1.553,40	FB 12	
.6400	Steuern und Versicherungen	900	900	924,76	FB 20	
.6422	Vorsteuer	0	0	0,00	FB 20	
.6500	Bürobedarf	4.000	4.000	4.508,97	FB 12	018000
.6510	Bücher und Zeitschriften	3.000	2.000	2.168,56	FB 12	
.6520	Post- und Fernmeldegebühren	1.500	1.500	1.625,20	FB 12	
.6521	Post- und Fernmeldegebühren	300	300	173,29	FB 12	
	Mittagsbetreuung					
.6540	Dienstreisen	300	300	0,00	FB 12	
.6550	Sachverständigen-, Gerichts- und ähnliche Kosten	35.000	----	----	FB 12	
	Kosten für Energieberater 10.000 €					
	Fachplanung Innenräume Pädagogik 25.000 €					
.6620	Vermischte Ausgaben	500	500	158,58	FB 12	
	Ausgaben	839.300	724.100	596.760,03		
	Maßnahme 001 Zu-/Überschuss	-633.700	-536.500	-452.994,80		
.002.	Grundschule Oberfahlheim					
	Einnahmen					
.1100	Benutzungsgebühren und ähnliche Entgelte	42.000	42.000	19.135,00	FB 12	
.1300	Einnahmen aus Verkauf von beweglichen Sachen (nicht Anlagevermögen)	600	600	28,00	FB 12	
.1400	Mieten und Pachten (Schulgebäude, Turnhallen, Schulsport)	3.000	3.000	0,00	FB 12	
.1500	Sonstige Verwaltungs- und Betriebseinnahmen	0	0	0,00	FB 12	
.1592	Umsatzsteuer	0	0	0,00	FB 20	
.1710	Zuweisungen für laufende Zwecke vom Land	17.000	17.000	10.404,00	FB 12	
	Einnahmen	62.600	62.600	29.567,00		

Gemeinde34 Gemeinde Nersingen

Einzelplan2 Schulen

Abschnitt21 Grund- und Hauptschulen

U-Abschnitt211 Grundschulen

Haushaltsstelle		Haushaltsansatz		Ergebnis der Jahresrechnung	Erläuterungen	
Nr.	Bezeichnung	2023	2022	2021	Sonst.	
		EUR	EUR	EUR	Amt	DVM Vermerk
1	2	3	4	5	6	
	Ausgaben					
.4140	Entgelt für tariflich Beschäftigte	22.000	40.000	37.200,39	FB 10	
.4340	Versorgungskassenbeiträge Beschäftigte	2.000	3.500	2.949,98	FB 10	
.4440	Sozialversicherungsbeiträge Beschäftigte	5.000	8.500	7.724,15	FB 10	
.4500	Beihilfen, Unterstützungen u.ä.	100	100	36,16	FB 10	
.5000	Gebäude- und Grundstücksunterhalt	10.000	20.000	15.562,52	FB 31	019000
	<i>Allgemeiner Unterhalt 5.000 €</i>					
	<i>Baumkontrolle und Baumpflege 5.000 €</i>					
.5200	Geräte, Ausstattungs- und Ausrüstungsgegenstände	6.500	13.000	14.405,13	FB 12	
	<i>Lehrer-Laptops 4.000 €</i>					
	<i>Sonstige Ausstattung 2.500 €</i>					
.5201	Geräte, Ausstattungs- und Ausrüstungsgegenstände Hausmeister	2.000	3.500	1.712,73	FB 31	
.5300	Mieten und Pachten (für Schulgebäude und Turnhallen)	1.000	1.000	0,00	FB 20	
.5330	Mieten, Leasing und Wartung für Zweckausstattung	1.000	1.000	783,77	FB 12	
.5400	Bewirtschaftung der Grundstücke und Gebäude	50.000	15.000	14.996,07	FB 31	164000
	<i>Energiekosten</i>					
	<i>Verbrauchsgebühren (Wasser,Kanal,Müll)</i>					
	<i>Versicherungen</i>					
	<i>Wartungsverträge</i>					
	<i>Reinigung</i>					
.5500	Haltung von Fahrzeugen	2.000	1.000	2.343,91	FB 31	
	<i>Rasentraktor</i>					
.5700	Lehr- und Unterrichtsmittel	2.000	2.000	1.856,41	FB 12	020000
.5720	Lernmittel (nicht zuschussfähig)	1.000	1.000	810,78	FB 12	021000
.5770	Lernmittel staatlich gefördert (Grundschulen)	2.000	2.000	1.199,00	FB 12	022000
	<i>Bücher f. Grundschüler</i>					
.5900	Sonstige Sachausgaben (Schulveranstaltungen, Schwimmunterricht)	18.000	18.000	9.787,49	FB 12	
.5901	Sonstige Sachausgaben Mittagsbetreuung	3.000	2.000	1.944,13	FB 12	157000
	<i>ASB Mittagsbetreuung</i>					
.5902	Sonstige Sachausgaben Mittagessen und Getränke	16.000	14.000	2.639,70	FB 12	
.5903	Sonstige Sachausgaben Mittagsbetreuung	110.000	110.000	91.181,12	FB 12	
	<i>Personalkosten</i>					
	<i>Mittagsbetreuung durch ASB</i>					
.6320	Aufwendungen für Datenverarbeitung	1.500	700	782,22	FB 12	
.6400	Steuern und Versicherungen	200	200	131,36	FB 20	
.6422	Vorsteuer	0	0	0,00	FB 20	
.6500	Bürobedarf	1.500	1.000	2.220,32	FB 12	023000

Gemeinde34 Gemeinde Nersingen

Einzelplan2 Schulen

Abschnitt21 Grund- und Hauptschulen

U-Abschnitt211 Grundschulen

Haushaltsstelle		Haushaltsansatz		Ergebnis der Jahresrechnung	Erläuterungen
Nr.	Bezeichnung	2023	2022	2021	Sonst. Amt DVM Vermerk
		EUR	EUR	EUR	
1	2	3	4	5	6
.6510	Bücher und Zeitschriften	500	1.000	716,78	FB 12
.6520	Post- und Fernmeldegebühren	700	700	736,56	FB 12
.6521	Post- und Fernmeldegebühren	100	100	32,63	FB 12
	Mittagsbetreuung				
.6540	Dienstreisen	100	100	0,00	FB 12
.6550	Sachverständigen-, Gerichts- und ähnliche Kosten	10.000	-----	-----	FB 31
.6620	Vermischte Ausgaben	200	200	28,70	FB 12
	Ausgaben	268.400	259.600	211.782,01	
	Maßnahme 002 Zu-/Überschuss	-205.800	-197.000	-182.215,01	
.003.	Grundschule Straß				
	Einnahmen				
.1100	Benutzungsgebühren und ähnliche Entgelte	65.000	65.000	29.319,87	FB 12
	Mittagsbetreuung				
.1300	Einnahmen aus Verkauf	4.000	4.000	3.363,72	FB 12
	Erstattung Kopiergeld, Hauswirtschaftsgeld und Werkmaterial				
.1400	Mieten und Pachten	1.500	1.500	0,00	FB 20
	Turnhallenbenutzung				
.1500	Sonstige Verwaltungs- und Betriebs- einnahmen	500	500	968,00	FB 12
.1580	Vermischte Einnahmen	500	500	0,00	FB 12
.1592	Umsatzsteuer	0	0	0,00	FB 20
.1710	Zuweisungen für lfd. Zwecke vom Land	33.000	33.000	38.462,00	FB 12
	Staatszuschuss für Mittagsbetreuung und Lemmittelfreiheit				
	Einnahmen	104.500	104.500	72.113,59	
	Ausgaben				
.4000	Aufwendungen für ehrenamtliche Tätigkeit	500	500	0,00	FB 10
.4140	Entgelt für tariflich Beschäftigte	85.000	80.000	67.287,50	FB 10
.4340	Versorgungskassenbeiträge Beschäftigte	8.000	7.000	5.427,66	FB 10
.4440	Sozialversicherungsbeiträge Beschäftigte	18.000	17.000	14.009,25	FB 10
.4500	Beihilfen, Unterstützungen u.ä.	400	400	0,00	FB 10
.4600	Personalnebenausgaben	100	100	0,00	FB 10
.5000	Gebäude- und Grundstücksunterhalt	101.000	78.000	125.778,47	FB 31
	Siehe Anhang 2 (Seite 98)				
.5200	Geräte, Ausstattungs- und Ausrüstungsgegenstände	31.000	15.000	9.782,78	FB 12
	Möblierung Haus B 15.000 €				
	Austausch Geräte Turnhalle 12.000 €				
	Allgemeines 4.000 €				
.5201	Geräte, Ausstattungs- und Ausrüstungsgegenstände Hausmeister	2.000	3.000	1.632,35	FB 31
.5330	Mieten, Leasing und Wartung für Zweckausstattung (Kopiergeräte)	700	700	476,58	FB 12
.5331	Mieten, Leasing und Wartung für Zweckausstattung (Telefonanlage)	500	500	0,00	FB 10

Gemeinde34 Gemeinde Nersingen

Einzelplan2 Schulen

Abschnitt21 Grund- und Hauptschulen

U-Abschnitt211 Grundschulen

Haushaltsstelle		Haushaltsansatz		Ergebnis der Jahresrechnung	Erläuterungen
Nr.	Bezeichnung	2023	2022	2021	Sonst. Amt DVM Vermerk
		EUR	EUR	EUR	
1	2	3	4	5	6
.5400	Bewirtschaftung der Grundstücke und Gebäude <i>Heiz- und Stromkosten, Putzmittel, Gebäudeversicherung, Verbrauchsgebühren</i>	125.000	110.000	108.267,13	FB 31
.5500	Haltung von Fahrzeugen	200	-----	-----	FB 31
.5700	Lehr- und Unterrichtsmittel	2.500	3.000	2.272,70	FB 12
.5720	Lernmittel (nicht zuschussfähig)	4.000	3.500	4.088,78	FB 12
.5770	Lernmittel staatlich gefördert (Grundschulen) <i>Bücher</i>	3.000	3.000	129,00	FB 12
.5900	Sonstige Sachausgaben <i>Benutzung Schulverkehrsanlage incl. Fahrtkosten, Schullandheimaufenthalte, Projektwoche, Wintersporttag</i>	11.500	8.000	3.043,24	FB 12
.5901	Sonstige Sachausgaben Mittagsbetreuung	5.000	5.000	2.023,18	FB 12
.5902	Sonstige Sachausgaben Mittagsbetreuung Mittagessen und Getränke	30.000	29.000	1.072,52	FB 12
.5903	Sonstige Sachausgaben Mittagsbetreuung Personalkosten <i>Mittagsbetreuung durch ASB</i>	124.000	119.000	113.668,20	FB 12
.5904	Sonstige Sachausgaben Jugendsozialarbeit	30.000	22.500	23.379,01	FB 12
.6320	Aufwendungen für Datenverarbeitung	2.200	1.000	620,71	FB 12
.6400	Steuern und Versicherungen	500	500	499,07	FB 20
.6422	Vorsteuer	0	0	0,00	FB 20
.6500	Bürobedarf	3.300	2.500	2.442,91	FB 12
.6510	Bücher und Zeitschriften	600	500	386,66	FB 12
.6520	Post- und Fernmeldegebühren	1.000	1.000	907,26	FB 12
.6521	Post- und Fernmeldegebühren Mittagsbetreuung	200	200	109,12	FB 12
.6530	Öffentliche Bekanntmachungen	100	100	0,00	FB 12
.6540	Dienstreisen	100	100	0,00	FB 12
.6550	Sachverständigen-, Gerichts- und ähnliche Kosten	100	100	0,00	FB 20
.6580	Sonstige Geschäftsausgaben (Kranzspenden und dgl.)	200	400	0,00	FB 12
.6610	Mitgliedsbeiträge an Verbände, Vereine und dgl.	100	100	0,00	FB 12
.6620	Vermischte Ausgaben	500	200	825,41	FB 12
	Ausgaben	591.300	511.900	488.129,49	
	Maßnahme 003 Zu-/Überschuss	-486.800	-407.400	-416.015,90	
	Einnahmen	372.700	354.700	245.445,82	
	Ausgaben	1.699.000	1.495.600	1.296.671,53	
	UAB 211 Zu-/Überschuss	-1.326.300	-1.140.900	-1.051.225,71	

Gemeinde34 Gemeinde Nersingen

Einzelplan2 Schulen

Abschnitt21 Grund- und Hauptschulen

U-Abschnitt213 Anton-Miller Mittelschule

Haushaltsstelle		Haushaltsansatz		Ergebnis der Jahresrechnung	Erläuterungen
Nr.	Bezeichnung	2023	2022	2021	Sonst. Amt DVM Vermerk
		EUR	EUR	EUR	
1	2	3	4	5	6
	Einnahmen				
.1100	Benutzungsgebühren und ähnliche Entgelte	16.000	16.000	3.904,10	FB 12
.1300	Einnahmen aus Verkauf von beweglichen Sachen (nicht Anlagevermögen) <i>Erstattung Kopiergeld, Hauswirtschaftsgeld und Werkmaterial</i>	4.000	2.000	3.548,00	FB 12
.1400	Mieten und Pachten	0	0	0,00	FB 20
.1500	Sonstige Verwaltungs- und Betriebseinnahmen (Ersätze für Telefon)	800	800	1.515,00	FB 12
.1592	Umsatzsteuer	0	0	0,00	FB 20
.1710	Zuweisungen und Zuschüsse für laufende Zwecke vom Land <i>Staatszuschuss Lernmittelfreiheit</i>	3.300	3.000	8.674,00	FB 12
	Einnahmen	24.100	21.800	17.641,10	
	Ausgaben				
.4140	Entgelt für tariflich Beschäftigte	27.000	25.000	23.828,30	FB 10
.4340	Versorgungskassenbeiträge Beschäftigte	2.500	2.500	1.934,36	FB 10
.4440	Sozialversicherungsbeiträge Beschäftigte	6.000	5.500	4.966,47	FB 10
.4600	Personalnebenausgaben	100	100	0,00	FB 10
.5000	Gebäude- und Grundstücksunterhalt <i>siehe Anhang 2 (Seite 96)</i>	101.000	78.000	141.943,95	FB 31
.5200	Geräte, Ausstattungs- und Ausrüstungsgegenstände <i>Möblierung Haus B 15.000 €</i> <i>Austausch Geräte Turnhalle 12.000 €</i> <i>Allgemeines 5.000 €</i>	32.000	12.000	11.067,63	FB 12
.5201	Geräte, Ausstattungs- und Ausrüstungsgegenstände Hausmeister	2.000	2.000	1.841,97	FB 31
.5330	Mieten, Leasing und Wartung für Zweckausstattung (Kopiergeräte)	700	700	537,76	FB 12
.5331	Mieten, Leasing und Wartung für Zweckausstattung (Telefonanlage)	0	500	0,00	FB 31
.5400	Bewirtschaftung der Grundstücke und Gebäude <i>Heiz- und Stromkosten, Putzmittel, Gebäudeversicherung, Verbrauchsgebühren</i>	140.000	120.000	121.815,23	FB 31
.5500	Haltung von Fahrzeugen	200	200	200,46	FB 31
.5700	Lehr- und Unterrichtsmittel	2.000	2.000	1.077,85	FB 12
.5720	Lernmittel (nicht zuschussfähig)	8.000	5.000	7.791,74	FB 12
.5780	Lernmittel staatlich gefördert (Mittelschulen) <i>Bücher</i>	5.000	5.000	8.667,80	FB 12
.5900	Sonstige Sachausgaben	12.500	9.000	2.256,61	FB 12
.5901	Sonstige Sachausgaben Offene Ganztagsbetreuung	500	500	0,00	FB 12

Gemeinde34 Gemeinde Nersingen

Einzelplan2 Schulen

Abschnitt21 Grund- und Hauptschulen

U-Abschnitt213 Anton-Miller Mittelschule

Haushaltsstelle		Haushaltsansatz		Ergebnis der Jahresrechnung	Erläuterungen
Nr.	Bezeichnung	2023	2022	2021	Sonst. Amt DVM Vermerk
		EUR	EUR	EUR	
1	2	3	4	5	6
.5902	Sonstige Sachausgaben	51.000	41.000	27.870,57	FB 12
	offene Ganztagsbetreuung				
	Mittagessen und Personalkosten				
.5903	Sonstige Sachausgaben	30.000	21.000	23.399,49	FB 12
	Schulsozialarbeit				
.6320	Aufwendungen für Datenverarbeitung	2.000	1.000	493,43	FB 12
.6400	Steuern und Versicherungen	600	500	563,15	FB 12
.6422	Vorsteuer	0	0	0,00	FB 20
.6500	Bürobedarf	3.300	2.500	2.813,23	FB 12
.6510	Bücher und Zeitschriften	600	500	972,93	FB 12
.6520	Post- und Fernmeldegebühren	1.000	1.000	1.023,79	FB 12
.6530	Öffentliche Bekanntmachungen	100	100	0,00	FB 12
.6540	Dienstreisen	100	100	0,00	FB 12
.6550	Sachverständigen-, Gerichts- und ähnliche Kosten	100	100	0,00	FB 12
.6580	Sonstige Geschäftsausgaben	200	400	0,00	FB 12
.6610	Mitgliedsbeiträge an Verbände, Vereine und dgl.	100	100	0,00	FB 12
.6620	Vermischte Ausgaben	500	400	732,91	FB 12
.6720	Erstattung von Ausgaben des VWHH an Gemeinden (Gastschulbeiträge)	3.000	13.000	1.475,00	FB 12
	Ausgaben	432.100	349.700	387.274,63	
	UAB 213 Zu-/Überschuss	-408.000	-327.900	-369.633,53	

Gemeinde 34 Gemeinde Nersingen
Einzelplan 2 Schulen
Abschnitt 21 Grund- und Hauptschulen
U-Abschnitt 215 Grund- und Hauptschulen

Haushaltsstelle		Haushaltsansatz		Ergebnis der Jahresrechnung	Erläuterungen	
Nr.	Bezeichnung	2023	2022	2021	Sonst.	
		EUR	EUR	EUR	Amt	DVM Vermerk
1	2	3	4	5	6	
.003.	Grund- und Mittelschule Straß					
	Einnahmen					
.1400	Mieten und Pachten	15.000	15.000	0,00	FB 20	024000
	(Schulgebäude, Turnhallen, Schulsport)					
	Einnahmen	15.000	15.000	0,00		
	Ausgaben					
	Ausgaben	0	0	0,00		
	Maßnahme 003 Zu-/Überschuss	15.000	15.000	0,00		
	Einnahmen	15.000	15.000	0,00		
	Ausgaben	0	0	0,00		
	UAB 215 Zu-/Überschuss	15.000	15.000	0,00		

Gemeinde 34 Gemeinde Nersingen
Einzelplan 2 Schulen
Abschnitt 21 Grund- und Hauptschulen
U-Abschnitt 216 Schulformunabhängige Orientierungsstufe

Haushaltsstelle		Haushaltsansatz		Ergebnis der Jahresrechnung	Erläuterungen
Nr.	Bezeichnung	2023	2022	2021	Sonst. Amt DVM Vermerk
		EUR	EUR	EUR	
1	2	3	4	5	6
.6710	Einnahmen				
	Einnahmen	0	0	0,00	
	Ausgaben				
	Erstattung von Ausgaben des Verwaltungs- haushalts vom Land	13.000	13.000	12.974,00	FB 12
	<i>Kommunale Mitfinanzierung für die offene Ganztagschule</i>				
	Ausgaben	13.000	13.000	12.974,00	
	UAB 216 Zu-/Überschuss	-13.000	-13.000	-12.974,00	
	Einnahmen	411.800	391.500	263.086,92	
	Ausgaben	2.144.100	1.858.300	1.696.920,16	
	AB 21 Zu-/Überschuss	-1.732.300	-1.466.800	-1.433.833,24	

Gemeinde 34 Gemeinde Nersingen
Einzelplan 2 Schulen
Abschnitt 29 Schülerbeförderung
U-Abschnitt 290 Schülerbeförderung

Haushaltsstelle		Haushaltsansatz		Ergebnis der Jahresrechnung	Erläuterungen
Nr.	Bezeichnung	2023	2022	2021	Sonst. Amt DVM Vermerk
		EUR	EUR	EUR	
1	2	3	4	5	6
	Einnahmen				
.1500	Sonstige Verwaltungs- und Betriebseinnahmen (Schulbusse)	100	100	0,00	FB 12
.1592	Umsatzsteuer	0	0	0,00	FB 20
.1710	Zuweisungen für laufende Zwecke vom Land	70.000	70.000	84.454,18	FB 12
	Einnahmen	70.100	70.100	84.454,18	
	Ausgaben				
.4140	Entgelt für tariflich Beschäftigte	0	0	-4.683,36	FB 10
.4340	Versorgungskassenbeiträge Beschäftigte	0	0	-377,98	FB 10
.4440	Sozialversicherungsbeiträge Beschäftigte	0	0	-966,05	FB 10
.5500	Unterhalt Buswartehäuser	900	900	929,30	FB 20
.6390	Kosten der Schülerbeförderung	110.000	110.000	97.736,45	FB 12
.6422	Vorsteuer	0	0	0,00	FB 20
	Ausgaben	110.900	110.900	92.638,36	
	UAB 290 Zu-/Überschuss	-40.800	-40.800	-8.184,18	

Gemeinde 34 Gemeinde Nersingen
Einzelplan 2 Schulen
Abschnitt 29 Schülerbeförderung
U-Abschnitt 295 Sonstige schulische Aufgaben

Haushaltsstelle		Haushaltsansatz		Ergebnis der Jahresrechnung	Erläuterungen
Nr.	Bezeichnung	2023	2022	2021	Sonst. Amt DVM Vermerk
		EUR	EUR	EUR	
1	2	3	4	5	6
.6400	Einnahmen				
		0	0	0,00	
	Ausgaben				
	Steuern und Versicherungen	52.000	52.000	48.320,96	FB 20
	Ausgaben	52.000	52.000	48.320,96	
	UAB 295 Zu-/Überschuss	-52.000	-52.000	-48.320,96	
	Einnahmen	70.100	70.100	84.454,18	
	Ausgaben	162.900	162.900	140.959,32	
	AB 29 Zu-/Überschuss	-92.800	-92.800	-56.505,14	
	Einnahmen	481.900	461.600	347.541,10	
	Ausgaben	2.307.000	2.021.200	1.837.879,48	
	EP 2 Zu-/Überschuss	-1.825.100	-1.559.600	-1.490.338,38	

Gemeinde 34 Gemeinde Nersingen
Einzelplan 3 Wissenschaft, Forschung, Kulturpflege
Abschnitt 33 Theater, Konzerte, Musikpflege
U-Abschnitt 332 Musikpflege

Haushaltsstelle		Haushaltsansatz		Ergebnis der Jahresrechnung	Erläuterungen	
Nr.	Bezeichnung	2023	2022	2021	Sonst.	
		EUR	EUR	EUR	Amt	DVM Vermerk
1	2	3	4	5	6	
.7000	Einnahmen					
		0	0	0,00		
	Ausgaben					
	Zuschüsse für laufende Zwecke an Musikvereine	1.500	1.500	0,00	FB 12	026000
	<i>Benutzung der Gemeindehalle</i>					
	<i>Gesangsverein Nersingen 150 €</i>					
	<i>Musikverein Nersingen 300 €</i>					
	<i>Jugendkapelle Nersingen 550 €</i>					
	<i>Musikverein Fahlheim 500 €</i>					
	Ausgaben	1.500	1.500	0,00		
	UAB 332 Zu-/Überschuss	-1.500	-1.500	0,00		

Gemeinde 34 Gemeinde Nersingen
Einzelplan 3 Wissenschaft, Forschung, Kulturpflege
Abschnitt 33 Theater, Konzerte, Musikpflege
U-Abschnitt 333 Musikschule

Haushaltsstelle		Haushaltsansatz		Ergebnis der Jahresrechnung	Erläuterungen
Nr.	Bezeichnung	2023	2022	2021	Sonst. Amt DVM Vermerk
		EUR	EUR	EUR	
1	2	3	4	5	6
.7000	Einnahmen				
		0	0	0,00	
	Ausgaben				
	Zuschüsse für laufende Zwecke	135.000	135.000	115.000,00	FB 12
	an Musikschulen				
	Personalkostenzuschuss				
	Ausgaben	135.000	135.000	115.000,00	
	UAB 333 Zu-/Überschuss	-135.000	-135.000	-115.000,00	
	Einnahmen	0	0	0,00	
	Ausgaben	136.500	136.500	115.000,00	
	AB 33 Zu-/Überschuss	-136.500	-136.500	-115.000,00	

Gemeinde34 Gemeinde Nersingen

Einzelplan3 Wissenschaft, Forschung, Kulturpflege

Abschnitt34 Heimat- und sonstige Kunstpflege

U-Abschnitt340 Heimat- und sonstige Kunstpflege, Brauchtum

Haushaltsstelle		Haushaltsansatz		Ergebnis der Jahresrechnung	Erläuterungen	
Nr.	Bezeichnung	2023	2022	2021	Sonst.	
		EUR	EUR	EUR	Amt	DVM Vermerk
1	2	3	4	5	6	
	Einnahmen					
.1100	Benutzungsgebühren (City-Mobil)	4.000	4.000	271,60	FB 12	
.1300	Einnahmen aus Verkauf von beweglichen Sachen (nicht Anlagevermögen)	100	100	210,00	FB 12	126000
.1500	Sonstige Verwaltungs- und Betriebseinnahmen	0	0	0,00	FB 12	
.1592	Umsatzsteuer	0	0	0,00	FB 20	
	Einnahmen	4.100	4.100	481,60		
	Ausgaben					
.5000	Gebäude- und Grundstücksunterhalt (Brunnen und dgl.) <i>Brunnenunterhalt</i>	8.000	11.000	8.843,74	FB 30	028000
.5500	Haltung von Fahrzeugen (City-Mobil)	1.500	1.500	2.260,47	FB 31	
.5501	Haltung von Fahrzeugen (KFZ-Steuer, Versicherung Geschirrmobil)	500	500	114,12	FB 20	033000
.6300	Weitere Verwaltungs- und Betriebsausgaben	1.500	1.500	1.842,65	FB 12	
.6302	Aufwendungen für Städtepartnerschaft	5.500	5.000	92,18	FB 12	
.6422	Vorsteuer	0	0	0,00	FB 20	
.6610	Mitgliedsbeiträge an Verbände, Vereine und dgl.	300	300	212,00	FB 12	
.7170	Zuschüsse für laufende Zwecke <i>Benutzung der Gemeindehalle</i> <i>Büttelzunft Nersingen 500 €</i> <i>Jugendförderung Büttelzunft 300 €</i> <i>Jugendförd. Schützenvereine 300 €</i>	1.100	1.100	0,00	FB 12	030000
	Ausgaben	18.400	20.900	13.365,16		
	UAB 340 Zu-/Überschuss	-14.300	-16.800	-12.883,56		
	Einnahmen	4.100	4.100	481,60		
	Ausgaben	18.400	20.900	13.365,16		
	AB 34 Zu-/Überschuss	-14.300	-16.800	-12.883,56		

Gemeinde 34 Gemeinde Nersingen
Einzelplan 3 Wissenschaft, Forschung, Kulturpflege
Abschnitt 35 Volksbildung, Volkshochschulen
U-Abschnitt 350 Volksbildung, Volkshochschulen

Haushaltsstelle		Haushaltsansatz		Ergebnis der Jahresrechnung	Erläuterungen
Nr.	Bezeichnung	2023	2022	2021	Sonst. Amt DVM Vermerk
		EUR	EUR	EUR	
1	2	3	4	5	6
.6610	Einnahmen				
		0	0	0,00	
	Ausgaben				
	Mitgliedsbeiträge an Verbände, Vereine und dgl. (VHS)	12.500	10.000	9.610,00	FB 12
	Ausgaben	12.500	10.000	9.610,00	
	UAB 350 Zu-/Überschuss	-12.500	-10.000	-9.610,00	

Gemeinde34 Gemeinde Nersingen

Einzelplan3 Wissenschaft, Forschung, Kulturpflege

Abschnitt35 Volksbildung, Volkshochschulen

U-Abschnitt352 Öffentliche Büchereien

Haushaltsstelle		Haushaltsansatz		Ergebnis der Jahresrechnung	Erläuterungen
Nr.	Bezeichnung	2023	2022	2021	Sonst. Amt DVM Vermerk
		EUR	EUR	EUR	
1	2	3	4	5	6
	Einnahmen				
.1100	Benutzungsgebühren und ähnliche Entgelte	500	500	489,00	FB 10 K2
.1300	Einnahmen aus Verkauf	100	100	0,00	FB 10
.1500	Sonstige Verwaltungs- und Betriebseinnahmen	300	300	21,49	FB 10
.1592	Umsatzsteuer	0	0	0,00	FB 20
.1710	Zuweisungen und Zuschüsse für laufende Zwecke vom Land	500	500	0,00	FB 10
	Einnahmen	1.400	1.400	510,49	
	Ausgaben				
.4100	Beamtenbezüge	30.000	28.000	26.543,24	FB 10
.4110	Versorgungsrücklage aktive Beamte	0	0	0,00	FB 10
.4140	Entgelt für tariflich Beschäftigte	33.000	33.000	36.276,15	FB 10
.4300	Versorgungskassenbeiträge Beamte	11.000	10.000	9.969,71	FB 10
.4340	Versorgungskassenbeiträge Beschäftigte	3.000	3.000	2.811,17	FB 10
.4440	Sozialversicherungsbeiträge Beschäftigte	5.500	7.500	7.601,11	FB 10
.4500	Beihilfen, Unterstützungen u.ä.	6.500	6.500	5.734,44	FB 10
.5200	Geräte, Ausstattungs- und Ausrüstungsgegenstände	2.000	2.000	1.783,90	FB 10
.5330	Miete, Leasing und Wartung für Zweckausstattung	6.900	6.800	6.582,74	FB 10
.5620	Aus- und Fortbildung, Umschulung	400	400	132,81	FB 10
.6070	Erwerb und Unterhalt von Büchern, Zeitschriften und dgl.	12.000	11.000	11.321,13	FB 10
.6422	Vorsteuer	0	0	0,00	FB 20
.6520	Post- und Fernmeldegebühren	200	200	85,00	FB 10
.6540	Dienstreisen	100	100	38,43	FB 10
.6610	Mitgliedsbeiträge an Verbände, Vereine und dgl.	200	200	0,00	FB 10
.6620	Vermischte Ausgaben	2.000	800	134,93	FB 10
	Ausgaben	112.800	109.500	109.014,76	
	UAB 352 Zu-/Überschuss	-111.400	-108.100	-108.504,27	
	Einnahmen	1.400	1.400	510,49	
	Ausgaben	125.300	119.500	118.624,76	
	AB 35 Zu-/Überschuss	-123.900	-118.100	-118.114,27	

Gemeinde34 Gemeinde Nersingen

Einzelplan3 Wissenschaft, Forschung, Kulturpflege

Abschnitt36 Heimatpflege

U-Abschnitt360 Heimatpflege

Haushaltsstelle		Haushaltsansatz		Ergebnis der Jahresrechnung	Erläuterungen	
Nr.	Bezeichnung	2023	2022	2021	Sonst.	
		EUR	EUR	EUR	Amt	DVM Vermerk
1	2	3	4	5	6	
	Einnahmen					
.1100	Benutzungsgebühren (Konzerte)	4.000	6.500	653,50	FB 12	
.1300	Einnahmen aus Verkauf von beweglichen Sachen (nicht Anlagevermögen)	100	100	0,00	FB 12	
.1592	Umsatzsteuer	0	0	0,00	FB 20	
	Einnahmen	4.100	6.600	653,50		
	Ausgaben					
.4000	Aufwendungen für ehrenamtliche Tätigkeit <i>Entschädigung für Agenda-Beauftragten</i>	1.200	1.200	1.200,00	FB 10	027000
.6422	Vorsteuer	0	0	0,00	FB 20	
.6550	Sachverständigen-, Gerichts- und ähnliche Kosten Naturschutz und Landschaftspflege <i>Agenda-Prozess</i>	6.500	10.000	563,82	FB 12	029000
.6620	Vermischte Ausgaben (Konzerte)	4.000	1.000	0,00	FB 12	
	Ausgaben	11.700	12.200	1.763,82		
	Zu-/Überschuss	-7.600	-5.600	-1.110,32		
.001.	Naturschutz, Landschaftspflege					
	Einnahmen					
	Einnahmen	0	0	0,00		
	Ausgaben					
.5000	Naturschutz, Landschaftspflege, Bauliche Anlagen allgemein	2.500	2.000	55,54	FB 30	
.5100	Naturschutz, Landschaftspflege Unbewegliches Vermögen Netz allgemein <i>Unterhalt Wanderwege, Nordic Walking, Baumlehrpfad</i> <i>Ausgleichsflächenpflege</i> <i>Pflanzaktion Obstbäume</i> <i>Waldputzete</i>	6.000	3.500	1.204,72	FB 30	
	Ausgaben	8.500	5.500	1.260,26		
	Maßnahme 001 Zu-/Überschuss	-8.500	-5.500	-1.260,26		
	Einnahmen	4.100	6.600	653,50		
	Ausgaben	20.200	17.700	3.024,08		
	UAB 360 Zu-/Überschuss	-16.100	-11.100	-2.370,58		

Gemeinde 34 Gemeinde Nersingen
Einzelplan 3 Wissenschaft, Forschung, Kulturpflege
Abschnitt 36 Heimatpflege
U-Abschnitt 365 Denkmalschutz

Haushaltsstelle		Haushaltsansatz		Ergebnis der Jahresrechnung	Erläuterungen
Nr.	Bezeichnung	2023	2022	2021	Sonst. Amt DVM Vermerk
		EUR	EUR	EUR	
1	2	3	4	5	6
.7110	Einnahmen				
	Einnahmen	0	0	0,00	
	Ausgaben				
	Beiträge an den Entschädigungsfond für Denkmalpflege	7.600	7.600	6.799,00	FB 32
	Ausgaben	7.600	7.600	6.799,00	
	UAB 365 Zu-/Überschuss	-7.600	-7.600	-6.799,00	
	Einnahmen	4.100	6.600	653,50	
	Ausgaben	27.800	25.300	9.823,08	
	AB 36 Zu-/Überschuss	-23.700	-18.700	-9.169,58	

Gemeinde 34 Gemeinde Nersingen
Einzelplan 3 Wissenschaft, Forschung, Kulturpflege
Abschnitt 37 Kirchen
U-Abschnitt 370 Kirchen

Haushaltsstelle		Haushaltsansatz		Ergebnis der Jahresrechnung	Erläuterungen
Nr.	Bezeichnung	2023	2022	2021	Sonst. Amt DVM Vermerk
		EUR	EUR	EUR	
1	2	3	4	5	6
.7170	Einnahmen				
		0	0	0,00	
	Ausgaben				
	Zuschüsse für laufende Zwecke an Kirchen	800	800	0,00	FB 12
	Ausgaben	800	800	0,00	
	UAB 370 Zu-/Überschuss	-800	-800	0,00	
	Einnahmen	0	0	0,00	
	Ausgaben	800	800	0,00	
	AB 37 Zu-/Überschuss	-800	-800	0,00	
	Einnahmen	9.600	12.100	1.645,59	
	Ausgaben	308.800	303.000	256.813,00	
	EP 3 Zu-/Überschuss	-299.200	-290.900	-255.167,41	

Gemeinde34 Gemeinde Nersingen

Einzelplan4 Soziale Sicherung

Abschnitt46 Einrichtungen der Jugendarbeit Spielplätze und dgl.

U-Abschnitt460 Einrichtungen der Jugendarbeit Spielplätze und dgl.

Haushaltsstelle		Haushaltsansatz		Ergebnis der Jahresrechnung	Erläuterungen
Nr.	Bezeichnung	2023	2022	2021	Sonst. Amt DVM Vermerk
		EUR	EUR	EUR	
1	2	3	4	5	6
	Einnahmen				
.1100	Benutzungsgebühren und ähnliche Entgelte	13.000	13.000	9.840,00	FB 12
.1592	Umsatzsteuer	0	0	0,00	FB 20
.1720	Zuweisungen für laufende Zwecke von Gemeinden und Gemeindeverbänden	1.100	1.100	0,00	FB 12
.1770	Zuweisungen und Zuschüsse für laufende Zwecke	200	200	0,00	FB 12
	Einnahmen	14.300	14.300	9.840,00	
	Ausgaben				
.4140	Entgelt für tariflich Beschäftigte	36.000	37.000	36.328,12	FB 10
.4340	Versorgungskassenbeiträge Beschäftigte	3.000	3.500	2.929,42	FB 10
.4440	Sozialversicherungsbeiträge Beschäftigte	8.000	8.000	7.559,74	FB 10
.4500	Beihilfen, Unterstützungen u.ä.	100	100	6,95	FB 10
.5000	Gebäude- und Grundstücksunterhalt Zufahrten, Wege, Pausen- und Spielplätze	1.000	7.000	232,62	FB 33 113000
.5100	Unterhalt des sonstigen unbeweglichen Vermögens <i>Diverse Zaunerneuerungen</i>	16.500	16.500	7.730,15	FB 33 031000
.5200	Gerät, Ausstattungs- und Ausrüstungsgegenstände	1.000	1.000	526,80	FB 33
.5400	Bewirtschaftung der Grundstücke und Gebäude	2.500	2.500	1.078,16	FB 33
.5600	Dienst- und Schutzkleidung, persönliche Ausrüstungsgegenstände	500	500	690,47	FB 33
.6300	Weitere Verwaltungs- und Betriebsausg.	25.000	23.000	23.004,43	FB 12 000000
.6310	Jugendtreff - Weitere Verwaltungs- und Betriebsausgaben	500	500	0,00	FB 12
.6422	Vorsteuer	0	0	94,78	FB 20
.7001	Zuschüsse für laufende Zwecke an Wohlfahrtsverbände und Dritte	500	500	182,96	FB 12
	Ausgaben	94.600	100.100	80.364,60	
	UAB 460 Zu-/Überschuss	-80.300	-85.800	-70.524,60	

Gemeinde34 Gemeinde Nersingen

Einzelplan4 Soziale Sicherung

Abschnitt46 Einrichtungen der Jugendarbeit Spielplätze und dgl.

U-Abschnitt464 Kindergärten

Haushaltsstelle		Haushaltsansatz		Ergebnis der Jahresrechnung	Erläuterungen	
Nr.	Bezeichnung	2023	2022	2021	Sonst.	
		EUR	EUR	EUR	Amt	DVM Vermerk
1	2	3	4	5	6	
	Einnahmen					
.1300	Einnahmen aus Verkauf von beweglichen Sachen (nicht Anlagevermögen)	2.500	-----	-----	FB 10	
.1400	Mieteinnahmen	14.700	3.000	2.700,00	FB 10	
.1430	Ersätze für Nebenleistungen aus Miet- und Pachtverhältnissen	3.000	4.000	3.000,00	FB 10	
.1710	Zuweisungen und Zuschüsse für laufende Zwecke vom Land	1.800.000	1.600.000	1.875.039,67	FB 10	
	Einnahmen	1.820.200	1.607.000	1.880.739,67		
	Ausgaben					
.5000	Gebäude- und Grundstücksunterhalt <i>Kindergarten Leibi</i> <i>Unterhalt 10.000 €</i> <i>Haustüre 10.000 €</i> <i>Schmutzfangteppich Eingang 2.500 €</i> <i>Elektroprüfung 1.000 €</i> <i>Kindergarten Straß</i> <i>Unterhalt mit Elektroprüfung 20.000 €</i> <i>Insektenschutzgitter 6.000 €</i> <i>Heckenschnitt 2.000 €</i>	51.500	33.000	26.341,23	FB 31	138000
.5200	Geräte, Ausstattungs- und Ausrüstungsgegenstände <i>Restbetrag Erstausrüstung</i> <i>Waldkindergarten</i>	5.000	5.000	17.540,26	FB 10	
.5300	Mieten und Pachten <i>Miete Großtagespflege 13.500 €</i> <i>Miete Waldkindergarten 1.200 €</i>	14.700	14.000	13.425,00	FB 10	
.5400	Bewirtschaftung der Grundstücke und Gebäude	25.000	20.000	18.591,68	FB 31	
.6320	Aufwendungen für Datenverarbeitung	3.000	3.000	2.534,23	FB 10	
.6400	Steuern und Versicherungen	1.200	1.200	716,07	FB 20	
.6422	Vorsteuer	0	0	0,00	FB 20	
.6550	Sachverständigen-, Gerichts- und ähnliche Kosten	150.000	2.000	1.355,33	FB 10	
.7000	Zuschüsse für laufende Zwecke an soziale oder ähnliche Einrichtungen <i>Personalkostenzuschüsse, Defizitausgleich und Gastkindregelungen</i>	1.600.000	1.500.000	1.570.154,77	FB 10	034000
.7003	Weiterleitung Staatszuschuss Kindertagesstätten	1.800.000	1.600.000	1.839.253,98	FB 10	
	Ausgaben	3.650.400	3.178.200	3.489.912,55		
	UAB 464 Zu-/Überschuss	-1.830.200	-1.571.200	-1.609.172,88		

Gemeinde 34 Gemeinde Nersingen
Einzelplan 4 Soziale Sicherung
Abschnitt 46 Einrichtungen der Jugendarbeit Spielplätze und dgl.
U-Abschnitt 464 Kindergärten

Haushaltsstelle		Haushaltsansatz		Ergebnis der Jahresrechnung	Erläuterungen
Nr.	Bezeichnung	2023	2022	2021	Sonst. Amt DVM Vermerk
		EUR	EUR	EUR	
1	2	3	4	5	6
	Einnahmen	1.834.500	1.621.300	1.890.579,67	
	Ausgaben	3.745.000	3.278.300	3.570.277,15	
	AB 46 Zu-/Überschuss	-1.910.500	-1.657.000	-1.679.697,48	

Gemeinde34 Gemeinde Nersingen

Einzelplan4 Soziale Sicherung

Abschnitt47 Förderung an Träger der Wohlfahrtspflege und Jugendhilfe

U-Abschnitt470 Förderung an Träger der Wohlfahrtspflege und Jugendhilfe

Haushaltsstelle		Haushaltsansatz		Ergebnis der Jahresrechnung	Erläuterungen	
Nr.	Bezeichnung	2023	2022	2021	Sonst.	
		EUR	EUR	EUR	Amt	DVM Vermerk
1	2	3	4	5	6	
	Einnahmen					
.1501	Vermischte Einnahmen	6.000	12.000	0,00	FB 12	
	Seniorenreise					
.1592	Umsatzsteuer	0	0	0,00	FB 20	
.1770	Zuweisungen und Zuschüsse für laufende Zwecke vom Land	100	100	0,00	FB 12	
	Einnahmen	6.100	12.100	0,00		
	Ausgaben					
.6300	Weitere Verwaltungs- und Betriebsausg.	8.600	15.500	-9.634,70	FB 12	143000
	Allgemeine Seniorenarbeit 600 €					
	Seniorenreise 6.000 €					
	Seniorentag 2.000 €					
.6422	Vorsteuer	0	0	0,00	FB 20	
.6610	Mitgliedsbeiträge an Verbände, Vereine und dgl.	300	300	194,00	FB 12	
.6620	Mieten	1.500	1.500	0,00	FB 11	
	Unterbringung Obdachlosenfamilien					
.7000	Zuschüsse für laufende Zwecke an soziale oder ähnliche Einrichtungen	36.000	36.500	4.900,00	FB 12	035000
	Chance auf Bildung					
	Kath. Dorfhelferinnen					
	Seniorenclub geselliges Nersingen					
	Arbeiterwohlfahrt Straß					
	Diakonisches Werk Neu-Ulm					
	Seniorenzentrum Nersingen					
	Sozialstation Iller-Roth					
	Hospiz					
	Bärgchengruppe Nersingen					
.7002	Zuschüsse für laufende Zwecke an sonstige Verbände, Vereine	1.000	1.000	0,00	FB 11	
	Ausgaben	47.400	54.800	-4.540,70		
	UAB 470 Zu-/Überschuss	-41.300	-42.700	4.540,70		
	Einnahmen	6.100	12.100	0,00		
	Ausgaben	47.400	54.800	-4.540,70		
	AB 47 Zu-/Überschuss	-41.300	-42.700	4.540,70		
	Einnahmen	1.840.600	1.633.400	1.890.579,67		
	Ausgaben	3.792.400	3.333.100	3.565.736,45		
	EP 4 Zu-/Überschuss	-1.951.800	-1.699.700	-1.675.156,78		

Gemeinde 34 Gemeinde Nersingen
Einzelplan 5 Gesundheit, Sport, Erholung
Abschnitt 54 Sonstige Einrichtungen und Maßnahmen der Gesundheitspflege
U-Abschnitt 540 Sonstige Einrichtungen und Maßnahmen der Gesundheitspflege

Haushaltsstelle		Haushaltsansatz		Ergebnis der Jahresrechnung	Erläuterungen	
Nr.	Bezeichnung	2023	2022	2021	Sonst.	
		EUR	EUR	EUR	Amt	DVM Vermerk
1	2	3	4	5	6	
.6380	Einnahmen					
		0	0	0,00		
	Ausgaben					
	Förderung von Mutter und Kind (Mütterberatung, Windelsäcke)	4.000	4.000	4.514,40	FB 20	036000
	<i>Abgabe von Windelsäcken</i>					
	Ausgaben	4.000	4.000	4.514,40		
	UAB 540 Zu-/Überschuss	-4.000	-4.000	-4.514,40		
	Einnahmen	0	0	0,00		
	Ausgaben	4.000	4.000	4.514,40		
	AB 54 Zu-/Überschuss	-4.000	-4.000	-4.514,40		

Gemeinde34 Gemeinde Nersingen

Einzelplan5 Gesundheit, Sport, Erholung

Abschnitt55 Förderung des Sports

U-Abschnitt550 Förderung des Sports

Haushaltsstelle		Haushaltsansatz		Ergebnis der Jahresrechnung	Erläuterungen	
Nr.	Bezeichnung	2023	2022	2021	Sonst.	
		EUR	EUR	EUR	Amt	DVM Vermerk
1	2	3	4	5	6	
.1710	Einnahmen					
	Zuweisungen und Zuschüsse für laufende Zwecke	0	0	0,00	FB 12	
	Einnahmen	0	0	0,00		
.7000	Ausgaben					
	Zuschüsse für laufende Zwecke an	16.000	30.000	-1.496,50	FB 12037000	
	Turn- und Sportvereine					
	Benutzung der Turnhallen					
	Sportverein Nersingen5.500 €					
	VfR Unterfahlheim3.800 €					
	Fischereiverein Nersingen200 €					
	Fußballclub Straß4.000 €					
	Jugendförd., Übungsleiterzuschüsse und Hallenkosten					
	(auswärt. Turnhallen)2.500 €					
Ausgaben		16.000	30.000	-1.496,50		
UAB 550 Zu-/Überschuss		-16.000	-30.000	1.496,50		
Einnahmen		0	0	0,00		
Ausgaben		16.000	30.000	-1.496,50		
AB 55 Zu-/Überschuss		-16.000	-30.000	1.496,50		

Gemeinde 34 Gemeinde Nersingen
Einzelplan 5 Gesundheit, Sport, Erholung
Abschnitt 56 Eigene Sportstätten
U-Abschnitt 560 Eigene Sportstätten

Haushaltsstelle		Haushaltsansatz		Ergebnis der Jahresrechnung	Erläuterungen
Nr.	Bezeichnung	2023	2022	2021	Sonst. Amt DVM Vermerk
		EUR	EUR	EUR	
1	2	3	4	5	6
	Einnahmen				
.1400	Mieten und Pachten	55.700	29.400	----	FB 20
.1430	Ersätze für Nebenleistungen aus Miet- u. Pachtverhältnissen	20.000	0	0,00	GL
	Einnahmen	75.700	29.400	0,00	
	Ausgaben				
.5200	Geräte, Ausstattungs- und Ausrüstungs- gegenstände, sonst. Gebrauchsgegenstände <i>Sporthalle "Im Riedle"</i>	1.000	8.000	----	GL
.5300	Mieten und Pachten <i>Sporthalle "Im Riedle"</i>	55.700	46.800	----	FB 31
.5400	Bewirtschaftung <i>Nebenkosten Sporthalle "Im Riedle"</i>	20.000	8.400	----	FB 31
	Ausgaben	76.700	63.200	0,00	
	UAB 560 Zu-/Überschuss	-1.000	-33.800	0,00	
	Einnahmen	75.700	29.400	0,00	
	Ausgaben	76.700	63.200	0,00	
	AB 56 Zu-/Überschuss	-1.000	-33.800	0,00	

Gemeinde 34 Gemeinde Nersingen
Einzelplan 5 Gesundheit, Sport, Erholung
Abschnitt 59 Sonstige Erholungseinrichtungen
U-Abschnitt 590 Sonstige Erholungseinrichtungen

Haushaltsstelle		Haushaltsansatz		Ergebnis der Jahresrechnung	Erläuterungen
Nr.	Bezeichnung	2023	2022	2021	Sonst. Amt DVM Vermerk
		EUR	EUR	EUR	
1	2	3	4	5	6
	Einnahmen				
		0	0	0,00	
	Ausgaben				
.6300	Weitere Verwaltungs- und Betriebsausg.	37.000	37.000	37.000,00	FB 20
.6610	Mitgliedsbeiträge an Verbände, Vereine und dgl.	2.300	2.300	2.302,40	FB 32
	Ausgaben	39.300	39.300	39.302,40	
	UAB 590 Zu-/Überschuss	-39.300	-39.300	-39.302,40	
	Einnahmen	0	0	0,00	
	Ausgaben	39.300	39.300	39.302,40	
	AB 59 Zu-/Überschuss	-39.300	-39.300	-39.302,40	
	Einnahmen	75.700	29.400	0,00	
	Ausgaben	136.000	136.500	42.320,30	
	EP 5 Zu-/Überschuss	-60.300	-107.100	-42.320,30	

Gemeinde 34 Gemeinde Nersingen
Einzelplan 6 Bau-, Wohnungswesen, Verkehr
Abschnitt 60 Bau-, Wohnungswesen, Verkehr
U-Abschnitt 600 Bauverwaltung

Haushaltsstelle		Haushaltsansatz		Ergebnis der Jahresrechnung	Erläuterungen
Nr.	Bezeichnung	2023	2022	2021	Sonst. Amt DVM Vermerk
		EUR	EUR	EUR	
1	2	3	4	5	6
	Einnahmen				
.1300	Einnahmen aus Verkauf von beweglichen Sachen(nicht Anlagevermögen)	0	0	0,00	FB 32
	Einnahmen	0	0	0,00	
	Ausgaben				
.4100	Beamtenbezüge	35.500	35.000	20.063,40	FB 10
.4110	Versorgungsrücklage aktive Beamte	0	0	0,00	FB 10
.4140	Entgelt für tariflich Beschäftigte	415.000	400.000	394.021,73	FB 10
.4300	Versorgungskassenbeiträge Beamte	13.000	13.000	7.781,27	FB 10
.4340	Versorgungskassenbeiträge Beschäftigte	34.000	34.000	31.828,05	FB 10
.4440	Sozialversicherungsbeiträge Beschäftigte	87.000	81.000	81.349,39	FB 10
.4500	Beihilfen, Unterstützungen u.ä.	4.500	4.500	3.256,80	FB 10
.5200	Geräte, Ausstattungs- und Ausrüstungsgegenstände	2.000	1.000	2.207,39	FB 32
.5330	Mieten für Maschinen und Geräte	900	800	1.436,62	FB 32
.5620	Aus- und Fortbildung, Umschulung	1.800	1.600	2.243,42	FB 32
.6320	Aufwendungen für Datenverarbeitung	25.000	20.000	28.414,24	FB 32 123000
	GIS 14.500 €				
	ALKIS 4.000 €				
	Online-Bauplatzbewerbung 500 €				
	RIB Software 500 €				
	Zweckverband 2.000 €				
	GIS-Luftbilder 2.500 €				
	3-D-Mash 1.000 €				
.6422	Vorsteuer	0	0	0,00	FB 20
.6500	Bürobedarf	3.500	3.500	229,39	FB 32
	Plotter 2.500 €				
	Sonstiges 1.000 €				
.6510	Bücher und Zeitschriften	3.000	3.000	2.966,50	FB 32
.6540	Dienstreisen	100	100	82,94	FB 32
	Ausgaben	625.300	597.500	575.881,14	
	UAB 600 Zu-/Überschuss	-625.300	-597.500	-575.881,14	
	Einnahmen	0	0	0,00	
	Ausgaben	625.300	597.500	575.881,14	
	AB 60 Zu-/Überschuss	-625.300	-597.500	-575.881,14	

Gemeinde 34 Gemeinde Nersingen
Einzelplan 6 Bau-, Wohnungswesen, Verkehr
Abschnitt 61 Städtebaul. Planungen, Städtebauförderung, Vermessung
U-Abschnitt 610 Städtebaul. Planungen, Städtebaul. Bauförderung, Vermessung

Haushaltsstelle		Haushaltsansatz		Ergebnis der Jahresrechnung	Erläuterungen	
Nr.	Bezeichnung	2023	2022	2021	Sonst.	
		EUR	EUR	EUR	Amt	DVM Vermerk
1	2	3	4	5	6	
	Einnahmen					
.1000	Verwaltungsgebühren	12.000	12.000	12.589,20	FB 32	
.1500	Sonstige Verwaltungs- und Betriebeinnahmen	0	0	0,00	FB 32	
.1592	Umsatzsteuer	0	0	0,00	FB 20	
	Einnahmen	12.000	12.000	12.589,20		
	Ausgaben					
.6422	Vorsteuer	0	0	0,00	FB 20	
.6550	Sachverständigen-, Gerichts- und ähnliche Kosten	50.000	56.000	47.796,47	FB 32	038000
	<i>B-Plan Feuerwehrhaus FH</i> 35.000 €					
	<i>Sonstiges</i> 15.000 €					
	Ausgaben	50.000	56.000	47.796,47		
	UAB 610 Zu-/Überschuss	-38.000	-44.000	-35.207,27		
	Einnahmen	12.000	12.000	12.589,20		
	Ausgaben	50.000	56.000	47.796,47		
	AB 61 Zu-/Überschuss	-38.000	-44.000	-35.207,27		

Gemeinde34 Gemeinde Nersingen

Einzelplan6 Bau-, Wohnungswesen, Verkehr

Abschnitt63 Gemeindestraßen, Wege, Brücken

U-Abschnitt630 Gemeindestraßen, Wege, Brücken

Haushaltsstelle		Haushaltsansatz		Ergebnis der Jahresrechnung	Erläuterungen	
Nr.	Bezeichnung	2023	2022	2021	Sonst.	
		EUR	EUR	EUR	Amt	DVM Vermerk
1	2	3	4	5	6	
	Einnahmen					
.1500	Sonstige Verwaltungs- und Betriebseinnahmen	500	500	0,00	FB 30	
.1592	Umsatzsteuer	0	0	0,00	FB 20	
.1710	Zuweisungen für laufende Zwecke vom Land	96.100	96.100	96.100,00	FB 20	
	Einnahmen	96.600	96.600	96.100,00		
	Ausgaben					
.4140	Entgelt für tariflich Beschäftigte	0	0	0,00	FB 11	
.4340	Versorgungskassenbeiträge Beschäftigte	0	0	0,00	FB 11	
.4440	Sozialversicherungsbeiträge Beschäftigte	0	0	0,00	FB 11	
.4500	Beihilfen, Unterstützungen u.ä.	0	0	0,00	FB 11	
.5100	Unterhalt des sonstigen unbeweglichen Vermögens	269.000	200.000	140.739,87	FB 30	039000
	<i>Siehe Anhang 3 (Seite 99)</i>					
.5110	Straßenunterhalt (Fahrbahnmarkierungen)	4.500	5.900	2.403,64	FB 30	
.5120	Straßenunterhalt (Verkehrszeichen)	18.000	13.000	25.972,60	FB 33	
	<i>Verkehrszeichen</i>					
.5130	Straßenunterhalt (Wege kiesen)	27.000	35.000	21.319,44	FB 30	
.5140	Straßenunterhalt (Grünpflege, Straßenbegleitgrün)	121.500	100.000	84.465,69	FB 30	
.5200	Geräte, Ausstattungs- und Ausrüstungsgegenstände	1.500	1.500	1.575,19	FB 30	
.5300	Mieten und Pachten	0	0	0,00	FB 30	
.5400	Bewirtschaftung der Grundstücke und Gebäude	4.500	3.000	2.729,55	FB 31	
.5500	Haltung von Fahrzeugen (Straßenunterhaltsfahrzeuge)	500	0	0,00	FB 30	
.5620	Aus- und Fortbildung, Umschulung	0	0	0,00	FB 30	
.6422	Vorsteuer	0	0	0,00	FB 20	
.6520	Post- und Fernmeldegebühren	0	0	0,00	FB 30	
.6540	Dienstreisen	0	0	0,00	FB 30	
.6550	Vergütungen an Dritte für die Erstellung von Bebauungesplänen, Analysen u.Ä.	0	30.000	-----	FB 30	
	<i>Straßenzustandsanalyse</i>					
.6790	Innere Verrechnung (Anteil Straßenentwässerung)	80.000	80.000	95.665,33	FB 20	040000
	<i>Gebühren für Straßenentwässerung</i>					
	<i>Einnahme siehe HHst. 700.1690</i>					

Gemeinde 34 Gemeinde Nersingen
Einzelplan 6 Bau-, Wohnungswesen, Verkehr
Abschnitt 63 Gemeindestraßen, Wege, Brücken
U-Abschnitt 630 Gemeindestraßen, Wege, Brücken

Haushaltsstelle		Haushaltsansatz		Ergebnis der Jahresrechnung	Erläuterungen	
Nr.	Bezeichnung	2023	2022	2021	Sonst.	
		EUR	EUR	EUR	Amt	DVM Vermerk
1	2	3	4	5	6	
.002.	Ausgaben	526.500	468.400	374.871,31		
	Zu-/Überschuss	-429.900	-371.800	-278.771,31		
	Bauhof					
	Einnahmen					
	Einnahmen	0	0	0,00		
	Ausgaben					
	.5000 Gebäude- und Grundstücksunterhalt	0	0	0,00	FB 33	000000
	.5200 Geräte, Ausstattungs- und Ausrüstungsgegenstände	0	0	0,00	FB 33	
	.5330 Zweckausstattung (Kopiergeräte etc.)	0	0	0,00	FB 33	
	.5400 Bewirtschaftung der Grundstücke und Gebäude	0	0	0,00	FB 33	
	Ausgaben	0	0	0,00		
	Maßnahme 002 Zu-/Überschuss	0	0	0,00		
	Einnahmen	96.600	96.600	96.100,00		
	Ausgaben	526.500	468.400	374.871,31		
	UAB 630 Zu-/Überschuss	-429.900	-371.800	-278.771,31		
	Einnahmen	96.600	96.600	96.100,00		
	Ausgaben	526.500	468.400	374.871,31		
	AB 63 Zu-/Überschuss	-429.900	-371.800	-278.771,31		

Gemeinde 34 Gemeinde Nersingen
Einzelplan 6 Bau-, Wohnungswesen, Verkehr
Abschnitt 67 Straßenbeleuchtung und Straßenreinigung
U-Abschnitt 670 Straßenbeleuchtung

Haushaltsstelle		Haushaltsansatz		Ergebnis der Jahresrechnung	Erläuterungen
Nr.	Bezeichnung	2023	2022	2021	Sonst. Amt DVM Vermerk
		EUR	EUR	EUR	
1	2	3	4	5	6
	Einnahmen				
.1770	Zuschüsse für laufende Zwecke von privaten Unternehmen	0	0	1.568,00	FB 20
	Einnahmen	0	0	1.568,00	
	Ausgaben				
.5100	Unterhalt des sonstigen unbeweglichen Vermögens (Straßenunterhalt)	153.000	45.000	38.941,54	FB 30
	<i>Unterhalt und Reparaturen 113.000 €</i>				
	<i>Austausch "Stromfresser" 40.000 €</i>				
.6300	Weitere Betriebsausgaben (Stromverbrauch, Glühlampen usw.)	200.000	60.000	58.791,33	FB 30
.6550	Sachverständigen-, Gerichts- und ähnliche Kosten	0	5.000	0,00	FB 30
	Ausgaben	353.000	110.000	97.732,87	
	UAB 670 Zu-/Überschuss	-353.000	-110.000	-96.164,87	

Gemeinde 34 Gemeinde Nersingen
Einzelplan 6 Bau-, Wohnungswesen, Verkehr
Abschnitt 67 Straßenbeleuchtung und Straßenreinigung
U-Abschnitt 675 Straßenreinigung

Haushaltsstelle		Haushaltsansatz		Ergebnis der Jahresrechnung	Erläuterungen
Nr.	Bezeichnung	2023	2022	2021	Sonst. Amt DVM Vermerk
		EUR	EUR	EUR	
1	2	3	4	5	6
	Einnahmen				
.1500	Sonstige Verwaltungs- und Betriebseinnahmen	5.000	5.000	12.484,17	FB 30
.1592	Umsatzsteuer	0	0	0,00	FB 20
	Einnahmen	5.000	5.000	12.484,17	
	Ausgaben				
.6300	Weitere Betriebsausgaben (Verbrauchsmittel) <i>Streusalz inkl. Einlagerungsgebühr und Splitt</i>	25.000	25.000	29.572,44	FB 33
.6360	Dienstleistungen durch Dritte (Straßenreinigung, Winterdienst) <i>Winterdienst und Straßenreinigung durch Fremdunternehmen</i>	38.000	34.000	42.393,40	FB 33
.6422	Vorsteuer	0	0	0,00	FB 20
	Ausgaben	63.000	59.000	71.965,84	
	UAB 675 Zu-/Überschuss	-58.000	-54.000	-59.481,67	
	Einnahmen	5.000	5.000	14.052,17	
	Ausgaben	416.000	169.000	169.698,71	
	AB 67 Zu-/Überschuss	-411.000	-164.000	-155.646,54	

Gemeinde 34 Gemeinde Nersingen
Einzelplan 6 Bau-, Wohnungswesen, Verkehr
Abschnitt 69 Wasserläufe, Wasserbau
U-Abschnitt 690 Wasserläufe, Wasserbau

Haushaltsstelle		Haushaltsansatz		Ergebnis der Jahresrechnung	Erläuterungen	
Nr.	Bezeichnung	2023	2022	2021	Sonst.	
		EUR	EUR	EUR	Amt	DVM Vermerk
1	2	3	4	5	6	
.1710	Einnahmen					
	Zuweisungen für laufende Zwecke vom Land	0	0	0,00	FB 33	
	Einnahmen	0	0	0,00		
.5100	Ausgaben					
	Unterhalt des sonstigen unbeweglichen Vermögens	25.000	15.000	10.052,70	FB 33	142000
	<i>Bachräumung Gewässer 3. Ordnung</i>					
	<i>Umsetzung Gewässerentwicklungskonzept</i>					
.6550	Sachverständigen-, Gerichts- und ähnliche Kosten	500	500	0,00	FB 32	144000
	Ausgaben	25.500	15.500	10.052,70		
	UAB 690 Zu-/Überschuss	-25.500	-15.500	-10.052,70		
	Einnahmen	0	0	0,00		
	Ausgaben	25.500	15.500	10.052,70		
	AB 69 Zu-/Überschuss	-25.500	-15.500	-10.052,70		
	Einnahmen	113.600	113.600	122.741,37		
	Ausgaben	1.643.300	1.306.400	1.178.300,33		
	EP 6 Zu-/Überschuss	-1.529.700	-1.192.800	-1.055.558,96		

Gemeinde34 Gemeinde Nersingen

Einzelplan7 Öffentliche Einrichtungen, Wirtschaftsförderung

Abschnitt70 Öffentliche Einrichtungen, Wirtschaftsförderung

U-Abschnitt700 Abwasserbeseitigung

Haushaltsstelle		Haushaltsansatz		Ergebnis der Jahresrechnung	Erläuterungen
Nr.	Bezeichnung	2023	2022	2021	Sonst. Amt DVM Vermerk
		EUR	EUR	EUR	
1	2	3	4	5	6
	Einnahmen				
.1100	Kanalbenutzungsgebühren und dgl.	1.400.000	1.400.000	1.319.833,18	FB 33 K7
.1101	Sonstige Kanalgebühren (Fäkalschlamm, Grubenentleerung usw.)	7.000	7.000	798,50	FB 33 K7
.1500	Sonstige Verwaltungs- und Betriebseinnahmen	20.000	20.000	20.439,90	FB 33 K7
.1592	Umsatzsteuer	0	0	0,00	FB 20
.1690	Innere Verrechnung (Anteil Straßenentwässerung)	80.000	80.000	95.665,33	FB 20 K7
.2070	Zinseinnahmen von privaten Unternehmen	0	0	-459,73	FB 20 K7
.2830	Zuführung vom Vermögenshaushalt zum Ausgleich von Gebührenschwankungen	0	0	0,00	FB 20
	Einnahmen	1.507.000	1.507.000	1.436.277,18	
	Ausgaben				
.4140	Entgelt für tariflich Beschäftigte	201.000	205.000	200.903,13	FB 10 K7
.4340	Versorgungskassenbeiträge Beschäftigte	16.500	17.500	16.324,23	FB 10 K7
.4440	Sozialversicherungsbeiträge Beschäftigte	43.000	44.000	41.461,77	FB 10 K7
.4500	Beihilfen, Unterstützungen u.ä.	100	100	441,35	FB 10 K7
.5000	Gebäude- und Grundstücksunterhalt	82.000	72.000	10.212,43	FB 33 K7 000000
	<i>Reparatur Pumpen 2.000 €</i>				
	<i>Austausch Zaun 5.000 €</i>				
	<i>Wege ausbessern 5.000 €</i>				
	<i>Nachklärbecken sanieren 70.000 €</i>				
.5001	Gebäude- und Grundstücksunterhalt Kläranlage Chemisch	18.000	18.000	41.474,27	FB 33 K7 000000
.5002	Gebäude und Grundstücksunterhalt Kläranlage Mechanisch	15.000	15.000	7.105,97	FB 33 K7
.5003	Gebäude- und Grundstücksunterhalt Kläranlage Schlamm	25.000	25.000	17.202,59	FB 33 K7
.5011	Gebäude- und Grundstücksunterhalt Sonderbauwerke Mischwasser	20.000	20.000	29.304,66	FB 33 K7
.5012	Gebäude- und Grundstücksunterhalt Sonderbauwerke Schmutzwasser	13.000	13.000	11.206,04	FB 33 K7
.5013	Gebäude- und Grundstücksunterhalt Sonderbauwerke Regenwasser	1.500	1.500	0,00	FB 33 K7
.5100	Unterhalt des sonstigen unbeweglichen Vermögens	40.000	33.000	39.122,80	FB 33 K7 043000
.5101	Unterhalt des sonstigen unbeweglichen Vermögens Netz Mischwasser	90.000	60.000	62.749,79	FB 33 K7
.5102	Unterhalt des sonstigen unbeweglichen Vermögens Netz Schmutzwasser	50.000	35.000	29.325,73	FB 33 K7
.5103	Unterhalt des sonstigen unbeweglichen Vermögens Netz Regenwasser	23.000	30.000	70.317,37	FB 33 K7
.5111	Unterhalt des sonstigen unbeweglichen Vermögens Netz Hausanschlüsse öffentlich	10.000	7.000	0,00	FB 33 K7

Gemeinde34 Gemeinde Nersingen

Einzelplan7 Öffentliche Einrichtungen, Wirtschaftsförderung

Abschnitt70 Öffentliche Einrichtungen, Wirtschaftsförderung

U-Abschnitt700 Abwasserbeseitigung

Haushaltsstelle		Haushaltsansatz		Ergebnis der Jahresrechnung	Erläuterungen
Nr.	Bezeichnung	2023	2022	2021	Sonst. Amt DVM Vermerk
		EUR	EUR	EUR	
1	2	3	4	5	6
.5112	Unterhalt des sonstigen unbeweglichen Vermögens Netz Hausanschlüsse öffentlich	4.000	4.000	0,00	FB 33 K7
.5113	Unterhalt des sonstigen unbeweglichen Vermögens Netz Hausanschlüsse öffentlich	3.000	3.000	0,00	FB 33 K7
.5200	Geräte, Ausstattungs- und Ausrüstungsgegenstände	46.000	31.000	33.089,52	FB 33 K7 044000
.5400	Bewirtschaftung der Grundstücke und Gebäude	34.000	30.000	27.546,67	FB 33 K7
.5500	Haltung von Fahrzeugen	10.000	10.000	10.426,61	FB 33 K7
.5620	Aus- und Fortbildung, Umschulung	14.100	26.000	2.327,25	FB 33 K7
.6300	Weitere Verwaltungs- und Betriebsausgaben	3.300	4.300	3.993,00	FB 33 K7 045000
.6320	Aufwendungen für Datenverarbeitung	6.000	3.000	2.986,31	FB 33 K7
.6331	Weitere Verwaltungs- und Betriebsausgaben Chemisch/Biologisch	48.000	32.000	30.495,18	FB 33 K7
.6333	Weitere Verwaltungs- und Betriebsausgaben Schlammbehandlung	26.500	21.500	24.440,01	FB 33 K7
.6340	Weitere Verwaltungs- und Betriebsausgaben Strom Kläranlage	100.000	50.000	66.803,68	FB 33 K7
.6341	Weitere Verwaltungs- und Betriebsausgaben Sonderbauwerke Strom Mi	22.000	22.000	12.402,71	FB 33 K7
.6342	Weitere Verwaltungs- und Betriebsausgaben Strom Sonderbauwerke	5.000	5.000	5.101,91	FB 33 K7
.6343	Weitere Verwaltungs- und Betriebsausgaben Strom Sonderbauwerke	1.500	1.500	1.374,92	FB 33 K7
.6360	Entsorgung Klärschlamm (Pressung,Abfuhr)	85.000	70.000	67.048,76	FB 33 K7
.6400	Steuern und Versicherungen	200	200	88,34	FB 20 K7
.6410	Abwasserabgabe nach § 9 Abs. 1 und 2 ABWAG	60.000	60.000	15.649,93	FB 33 K7
.6422	Vorsteuer	0	0	0,00	FB 20
.6500	Bürobedarf	800	800	735,60	FB 33 K7
.6520	Post- und Fernmeldegebühren	3.000	3.000	2.669,79	FB 33 K7
.6540	Dienstreisen	500	200	33,80	FB 33 K7
.6550	Sachverständigen-, Gerichts- und ähnliche Kosten	12.000	2.000	0,00	FB 33 K7 046000
.6580	Sonstige Geschäftsausgaben	500	500	0,00	FB 33 K7
.6610	Mitgliedsbeiträge an Verbände, Vereine und dgl.	500	500	307,00	FB 33 K7
.6720	Erstattungen von Ausgaben des VWHH an Gemeinden und Gemeindeverbände	2.000	2.000	1.422,51	FB 33 K7
.6790	Innere Verrechnung	65.000	65.000	61.012,00	FB 20 K7
.6800	Abschreibungen	350.000	350.000	303.589,00	FB 20 K7
.6850	Verzinsung des Anlagekapitals	140.000	140.000	120.426,00	FB 20 K7
.8630	Zuführung zum VMHH für Sonderrücklage zum Ausgleich von Gebührenschwankungen	63.400	35.900	65.154,55	FB 20

Gemeinde 34 Gemeinde Nersingen
Einzelplan 7 Öffentliche Einrichtungen, Wirtschaftsförderung
Abschnitt 70 Öffentliche Einrichtungen, Wirtschaftsförderung
U-Abschnitt 700 Abwasserbeseitigung

Haushaltsstelle		Haushaltsansatz		Ergebnis der Jahresrechnung	Erläuterungen
Nr.	Bezeichnung	2023	2022	2021	Sonst. Amt DVM Vermerk
		EUR	EUR	EUR	
1	2	3	4	5	6
	Ausgaben	1.754.400	1.569.500	1.436.277,18	
	UAB 700 Zu-/Überschuss	-247.400	-62.500	0,00	
	Einnahmen	1.507.000	1.507.000	1.436.277,18	
	Ausgaben	1.754.400	1.569.500	1.436.277,18	
	AB 70 Zu-/Überschuss	-247.400	-62.500	0,00	

Gemeinde34 Gemeinde Nersingen

Einzelplan7 Öffentliche Einrichtungen, Wirtschaftsförderung

Abschnitt72 Abfallbeseitigung

U-Abschnitt720 Abfallbeseitigung

Haushaltsstelle		Haushaltsansatz		Ergebnis der Jahresrechnung	Erläuterungen
Nr.	Bezeichnung	2023	2022	2021	Sonst. Amt DVM Vermerk
		EUR	EUR	EUR	
1	2	3	4	5	6
	Einnahmen				
.1100	Benutzungsgebühren und ähnliche Entgelte (Abfallbeseitigung Müllabfuhr)	650.000	650.000	643.406,70	FB 32
.1101	Entgelte für sonstige Abfallbeseitigung	700	500	0,00	FB 32
.1102	Gebühren für Sperrmüllabfuhr	1.000	500	232,90	FB 32
.1300	Einnahmen aus Verkauf	3.000	3.000	3.468,00	FB 32
.1592	Umsatzsteuer	0	0	0,00	FB 20
.1660	Erstattung von Ausgaben des VWHH durch sonstige öffentliche Sonderrechnungen	10.000	10.000	9.601,48	FB 32
.2070	Zinseinnahmen von privaten Unternehmen	100	100	-15,53	FB 20
.2830	Zuführung vom Vermögenshaushalt zum Ausgleich von Gebührenschwankungen	0	0	1.874,47	FB 20
	Einnahmen	664.800	664.100	658.568,02	
	Ausgaben				
.4140	Entgelt für tariflich Beschäftigte	81.000	70.000	68.785,26	FB 10
.4340	Versorgungskassenbeiträge Beschäftigte	5.500	4.500	4.500,36	FB 10
.4440	Sozialversicherungsbeiträge Beschäftigte	17.500	14.500	14.138,63	FB 10
.4500	Beihilfen, Unterstützungen u.ä.	100	100	177,91	FB 10
.5000	Grundstücks- und Gebäudeunterhalt	2.500	1.000	1.011,50	FB 32
.5100	Unterhalt des sonstigen unbeweglichen Vermögens (Müllplätze)	500	500	0,00	FB 32
.5200	Geräte, Ausstattungs- und Ausrüstungsgegenstände	4.500	3.000	1.239,73	FB 32
.5300	Mieten und Pachten (für Müllplätze)	0	0	0,00	FB 32
.5330	Miete, Leasing für Geräte	200	200	113,68	FB 32
.5400	Bewirtschaftung der Grundstücke und Gebäude	12.500	6.500	7.095,87	FB 32
.5500	Haltung von Fahrzeugen	6.000	5.000	17.752,76	FB 20
.5600	Dienst- und Schutzkleidung, persönliche Ausrüstungsgegenstände	2.000	1.000	2.546,72	FB 32
.6320	Aufwendungen für Datenverarbeitung	500	500	0,00	FB 32
.6360	Dienstleistungen durch Dritte, Kosten der Müllabfuhr durch Privatunternehmen <i>Müll- und Abfallentsorgung</i>	300.000	300.000	300.034,65	FB 32165000
.6400	Steuern und Versicherungen	8.000	8.000	4.387,01	FB 20
.6422	Vorsteuer	0	0	0,00	FB 20
.6520	Post- und Fernmeldegebühren	1.000	1.000	1.129,57	FB 32
.6550	Sachverständigen-, Gerichts- u. ähnliche Kosten, Gutachten	8.000	0	1.050,77	FB 20
.6760	Erstattungen von Ausgaben des VWHH an sonstige öffentliche Sonderrechnungen <i>Gebühren Abfallwirtschaftsbetrieb</i>	180.000	180.000	181.715,13	FB 32166000
.6790	Innere Verrechnung	50.000	50.000	50.367,00	FB 20
.6800	Abschreibungen	20.000	20.000	1.280,00	FB 20
.6850	Verzinsung des Anlagekapitals	8.000	8.000	1.257,00	FB 20

Gemeinde 34 Gemeinde Nersingen
Einzelplan 7 Öffentliche Einrichtungen, Wirtschaftsförderung
Abschnitt 72 Abfallbeseitigung
U-Abschnitt 720 Abfallbeseitigung

Haushaltsstelle		Haushaltsansatz		Ergebnis der Jahresrechnung	Erläuterungen
Nr.	Bezeichnung	2023	2022	2021	Sonst. Amt DVM Vermerk
		EUR	EUR	EUR	
1	2	3	4	5	6
.8630	Zuführung zum VMHH zum Ausgleich von Gebührenschwankungen	55.800	58.800	-15,53	FB 20
	Ausgaben	763.600	732.600	658.568,02	
	UAB 720 Zu-/Überschuss	-98.800	-68.500	0,00	

Gemeinde 34 Gemeinde Nersingen
Einzelplan 7 Öffentliche Einrichtungen, Wirtschaftsförderung
Abschnitt 72 Abfallbeseitigung
U-Abschnitt 721 Abfallbeseitigung, Mülldeponien - Wertstoffhof

Haushaltsstelle		Haushaltsansatz		Ergebnis der Jahresrechnung	Erläuterungen
Nr.	Bezeichnung	2023	2022	2021	Sonst. Amt DVM Vermerk
		EUR	EUR	EUR	
1	2	3	4	5	6
	Einnahmen				
.1300	Einnahmen aus Verkauf (Windelsäcke)	3.000	3.000	3.411,00	FB 32
.1592	Umsatzsteuer	0	0	0,00	FB 20
	Einnahmen	3.000	3.000	3.411,00	
	Ausgaben				
.6360	Kosten der Müllabfuhr durch Privatunternehmen (Windelsäcke)	3.000	3.000	3.666,39	FB 32
.6422	Vorsteuer	0	0	0,00	FB 20
	Ausgaben	3.000	3.000	3.666,39	
	UAB 721 Zu-/Überschuss	0	0	-255,39	
	Einnahmen	667.800	667.100	661.979,02	
	Ausgaben	766.600	735.600	662.234,41	
	AB 72 Zu-/Überschuss	-98.800	-68.500	-255,39	

Gemeinde 34 Gemeinde Nersingen
Einzelplan 7 Öffentliche Einrichtungen, Wirtschaftsförderung
Abschnitt 73 Märkte
U-Abschnitt 730 Märkte

Haushaltsstelle		Haushaltsansatz		Ergebnis der Jahresrechnung	Erläuterungen
Nr.	Bezeichnung	2023	2022	2021	Sonst. Amt DVM Vermerk
		EUR	EUR	EUR	
1	2	3	4	5	6
	Einnahmen				
.1100	Benutzungsgebühren und ähnliche Entgelte (Marktgebühren)	4.000	4.000	1.480,50	GL
.1300	Einnahmen aus Verkauf	500	500	0,00	GL
.1592	Umsatzsteuer	0	0	0,00	FB 20
	Einnahmen	4.500	4.500	1.480,50	
	Ausgaben				
.6300	Weitere Verwaltungs- und Betriebsausg.	8.000	8.000	4.380,04	GL
.6422	Vorsteuer	0	0	0,00	FB 20
	Ausgaben	8.000	8.000	4.380,04	
	UAB 730 Zu-/Überschuss	-3.500	-3.500	-2.899,54	
	Einnahmen	4.500	4.500	1.480,50	
	Ausgaben	8.000	8.000	4.380,04	
	AB 73 Zu-/Überschuss	-3.500	-3.500	-2.899,54	

Gemeinde34 Gemeinde Nersingen

Einzelplan7 Öffentliche Einrichtungen, Wirtschaftsförderung

Abschnitt75 Bestattungswesen

U-Abschnitt750 Bestattungswesen

Haushaltsstelle		Haushaltsansatz		Ergebnis der Jahresrechnung	Erläuterungen
Nr.	Bezeichnung	2023	2022	2021	Sonst. Amt DVM Vermerk
		EUR	EUR	EUR	
1	2	3	4	5	6
	Einnahmen				
.1100	Benutzungsgebühren und ähnliche Entgelte	267.500	220.000	214.880,87	FB 11
.1500	Sonstige Verwaltungs- und Betriebseinnahmen	37.000	37.000	37.000,00	FB 20
.1592	Umsatzsteuer	0	0	0,00	FB 20
.2060	Zinseinnahmen von öffentlich rechtlichen Unternehmen	0	0	0,00	FB 20
.2070	Zinseinnahmen von privaten Unternehmen	0	0	0,00	FB 20
.2830	Zuführung vom VMHH zum Ausgleich von Gebührenschwankungen	0	0	0,00	FB 20
	Einnahmen	304.500	257.000	251.880,87	
	Ausgaben				
.4140	Entgelt für tariflich Beschäftigte	28.000	22.000	26.314,79	FB 10
.4340	Versorgungskassenbeiträge Beschäftigte	2.000	2.000	1.986,09	FB 10
.4440	Sozialversicherungsbeiträge Beschäftigte	6.000	5.000	5.614,91	FB 10
.4500	Beihilfen, Unterstützungen u.ä.	100	100	0,00	FB 10
.5000	Grundstücks- und Gebäudeunterhalt	20.000	29.000	17.456,92	FB 30167000
.5100	Unterhalt des sonstigen unbeweglichen Vermögens (Friedhof) <i>Unterhaltung der Friedhofsanlagen</i>	18.500	21.000	20.198,70	FB 11048000
.5200	Geräte, Ausstattungs- und Ausrüstungsgegenstände	1.500	1.500	1.464,72	FB 11
.5400	Bewirtschaftung der Grundstücke und Gebäude	33.000	30.000	29.205,28	FB 31
.5500	Haltung von Fahrzeugen	3.000	3.000	3.931,86	FB 20
.5620	Aus- und Fortbildung, Umschulung	1.000	2.500	0,00	FB 11
.6320	Aufwendungen für Datenverarbeitung	3.100	1.600	1.582,22	FB 11122000
.6360	Leistungen an Dritte (Grabaushub, Bestattungen) <i>Kosten Bestattungsunternehmen</i>	40.000	30.000	28.076,28	FB 11049000
.6400	Steuern und Versicherungen	500	500	390,20	FB 20
.6422	Vorsteuer	0	0	0,00	FB 20
.6540	Dienstreisen	100	100	0,00	FB 11
.6550	Sachverständigen-, Gerichts- und ähnliche Kosten <i>Gebührenkalkulation</i>	500	8.500	0,00	FB 11
.6610	Beitrag an Volksbund Deutsche Kriegsgräberfürsorge	100	100	50,00	FB 11
.6790	Innere Verrechnung	89.000	41.200	49.132,00	FB 20
.6800	Abschreibungen	48.000	27.000	24.492,00	FB 20
.6850	Verzinsung des Anlagekapitals	40.000	28.000	25.345,00	FB 20
.8630	Zuführung zum VMHH zum Ausgleich von Gebührenschwankungen	0	16.900	16.639,90	FB 20

Gemeinde 34 Gemeinde Nersingen
Einzelplan 7 Öffentliche Einrichtungen, Wirtschaftsförderung
Abschnitt 75 Bestattungswesen
U-Abschnitt 750 Bestattungswesen

Haushaltsstelle		Haushaltsansatz		Ergebnis der Jahresrechnung	Erläuterungen
Nr.	Bezeichnung	2023	2022	2021	Sonst. Amt DVM Vermerk
		EUR	EUR	EUR	
1	2	3	4	5	6
	Ausgaben	334.400	270.000	251.880,87	
	UAB 750 Zu-/Überschuss	-29.900	-13.000	0,00	
	Einnahmen	304.500	257.000	251.880,87	
	Ausgaben	334.400	270.000	251.880,87	
	AB 75 Zu-/Überschuss	-29.900	-13.000	0,00	

Gemeinde 34 Gemeinde Nersingen
Einzelplan 7 Öffentliche Einrichtungen, Wirtschaftsförderung
Abschnitt 76 Sonstige öffentliche Einrichtungen
U-Abschnitt 762 Anschlagssäulen, Plakattafeln und sonst. Werbeeinrichtungen

Haushaltsstelle		Haushaltsansatz		Ergebnis der Jahresrechnung	Erläuterungen
Nr.	Bezeichnung	2023	2022	2021	Sonst. Amt DVM Vermerk
		EUR	EUR	EUR	
1	2	3	4	5	6
	Einnahmen				
.1400	Mieten und Pachten (Anschlagsäulen, Plakattafeln und dgl.)	1.800	1.800	1.325,04	FB 31 K7
.1592	Umsatzsteuer	0	0	0,00	FB 20
	Einnahmen	1.800	1.800	1.325,04	
	Ausgaben				
	Ausgaben	0	0	0,00	
	UAB 762 Zu-/Überschuss	1.800	1.800	1.325,04	

Gemeinde 34 Gemeinde Nersingen
Einzelplan 7 Öffentliche Einrichtungen, Wirtschaftsförderung
Abschnitt 76 Sonstige öffentliche Einrichtungen
U-Abschnitt 763 Uhrenanlagen, Glocken

Haushaltsstelle		Haushaltsansatz		Ergebnis der Jahresrechnung	Erläuterungen
Nr.	Bezeichnung	2023	2022	2021	Sonst. Amt DVM Vermerk
		EUR	EUR	EUR	
1	2	3	4	5	6
.5000	Einnahmen				
	Einnahmen	0	0	0,00	
	Ausgaben				
	Grundstücks- und Gebäudeunterhalt (Uhrenanlagen)	5.000	5.000	40,42	FB 31 K7 141000
	Wartung Uhrenanlagen				
	Ausgaben	5.000	5.000	40,42	
	UAB 763 Zu-/Überschuss	-5.000	-5.000	-40,42	

Gemeinde34 Gemeinde Nersingen

Einzelplan7 Öffentliche Einrichtungen, Wirtschaftsförderung

Abschnitt76 Sonstige öffentliche Einrichtungen

U-Abschnitt764 Dorfgemeinschaftshäuser, Mehrzweckhäuser, Stadthallen

Haushaltsstelle		Haushaltsansatz		Ergebnis der Jahresrechnung	Erläuterungen
Nr.	Bezeichnung	2023	2022	2021	Sonst. Amt DVM Vermerk
		EUR	EUR	EUR	
1	2	3	4	5	6
	Einnahmen				
.1300	Einnahmen aus Verkauf (Rathauscafe)	7.000	7.000	283,50	FB 31 K7
.1400	Mieten und Pachten	3.000	3.000	447,31	FB 31 K7 050000
	<i>Miete für die Benutzung der Gemeindehalle</i>				
.1500	Sonstige Verwaltungs- und Betriebseinnahmen	300	300	0,00	FB 31 K7
.1592	Umsatzsteuer	0	0	0,00	FB 20
	Einnahmen	10.300	10.300	730,81	
	Ausgaben				
.4140	Entgelt für tariflich Beschäftigte	26.000	22.000	17.126,92	FB 10 K7
.4340	Versorgungskassenbeiträge Beschäftigte	2.500	2.000	1.372,23	FB 10 K7
.4440	Sozialversicherungsbeiträge Beschäftigte	5.500	4.500	3.536,48	FB 10 K7
.5000	Grundstücks- und Gebäudeunterhalt	50.000	16.000	16.600,42	FB 31 K7 051000
	<i>Unterhalt 10.000 €</i>				
	<i>Pflege Außenanlagen 10.000 €</i>				
	<i>Parkett Gemeindehalle 20.000 €</i>				
	<i>Parkett Bücherei 8.000 €</i>				
	<i>Pflasterarbeiten 2.000 €</i>				
.5200	Geräte, Ausstattungs- und Ausrüstungsgegenstände	13.000	5.000	4.248,52	FB 31 K7 000000
.5330	Mieten und Leasing für Zweckaussattung	0	0	0,00	FB 31 K7
.5400	Bewirtschaftung der Grundstücke und Gebäude	75.000	67.000	67.336,32	FB 31 K7 052000
	<i>Strom- und Energiekosten</i>				
	<i>Verbrauchsgebühren</i>				
	<i>Versicherungen</i>				
	<i>Reinigungsmittel</i>				
	<i>Wartungsverträge</i>				
.6300	Weitere Verwaltungs- und Betriebsausgaben	6.000	3.000	442,64	FB 31 K7
.6400	Steuern und Versicherungen	1.000	500	445,09	FB 31 K7
.6422	Vorsteuer	0	0	0,00	FB 20
	Ausgaben	179.000	120.000	111.108,62	
	UAB 764 Zu-/Überschuss	-168.700	-109.700	-110.377,81	
	Einnahmen	12.100	12.100	2.055,85	
	Ausgaben	184.000	125.000	111.149,04	
	AB 76 Zu-/Überschuss	-171.900	-112.900	-109.093,19	

Gemeinde34 Gemeinde Nersingen

Einzelplan7 Öffentliche Einrichtungen, Wirtschaftsförderung

Abschnitt77 Hilfsbetriebe der Verwaltung

U-Abschnitt771 Bauhof

Haushaltsstelle		Haushaltsansatz		Ergebnis der Jahresrechnung	Erläuterungen
Nr.	Bezeichnung	2023	2022	2021	Sonst. Amt DVM Vermerk
		EUR	EUR	EUR	
1	2	3	4	5	6
	Einnahmen				
.1592	Umsatzsteuer	0	0	0,00	FB 20
.1690	Innere Verrechnung	0	5.000	0,00	FB 20
	Einnahmen	0	5.000	0,00	
	Ausgaben				
.4140	Entgelt für tariflich Beschäftigte	250.000	172.000	201.772,47	FB 10
.4340	Versorgungskassenbeiträge Beschäftigte	20.000	14.500	16.137,10	FB 10
.4440	Sozialversicherungsbeiträge Beschäftigte	50.000	36.000	42.169,16	FB 10
.4500	Beihilfe, Unterstützungen u.ä.	100	100	192,17	FB 10
.5000	Gebäude- und Grundstücksunterhalt	16.000	16.000	16.628,10	FB 33
	<i>Schließanlage 8.000 €</i>				
	<i>Prüfungen und sonst. Unterhalt 8.000 €</i>				
.5200	Geräte- Ausstattungs- und Ausrüstungsgegenstände	16.000	18.000	20.744,61	FB 33
.5300	Mieten und Pachten	0	0	5.827,32	FB 33
.5330	Zweckausstattung	500	500	0,00	FB 33
.5400	Bewirtschaftung der Grundstücke und Gebäude	15.000	10.000	10.747,37	FB 33
.5500	Haltung von Fahrzeugen	35.000	25.000	18.730,03	FB 33
.5600	Arbeits- und Schutzkleidung	3.500	3.500	-----	FB 33
.5620	Aus- und Fortbildung, Umschulung	11.400	7.000	4.148,06	FB 33
.6422	Vorsteuer	0	0	139,00	FB 20
.6520	Post- und Fernmeldegebühren	2.000	2.000	1.540,66	FB 33
.6540	Dienstreisen	200	200	0,00	FB 33
	Ausgaben	419.700	304.800	338.776,05	
	UAB 771 Zu-/Überschuss	-419.700	-299.800	-338.776,05	
	Einnahmen	0	5.000	0,00	
	Ausgaben	419.700	304.800	338.776,05	
	AB 77 Zu-/Überschuss	-419.700	-299.800	-338.776,05	

Gemeinde 34 Gemeinde Nersingen
Einzelplan 7 Öffentliche Einrichtungen, Wirtschaftsförderung
Abschnitt 78 Förderung der Land- und Forstwirtschaft
U-Abschnitt 780 Förderung der Land- und Forstwirtschaft

Haushaltsstelle		Haushaltsansatz		Ergebnis der Jahresrechnung	Erläuterungen	
Nr.	Bezeichnung	2023	2022	2021	Sonst.	
		EUR	EUR	EUR	Amt	DVM Vermerk
1	2	3	4	5	6	
.5100	Einnahmen					
	Einnahmen	0	0	0,00		
	Ausgaben					
	Unterhalt des sonstigen unbeweglichen Vermögens (Feldwege)	11.600	11.600	10.190,39	FB 30	053000
	Unterhaltung der Feldwege					
	Einheitssatz: 6,- € / ha					
	Ausgaben	11.600	11.600	10.190,39		
	UAB 780 Zu-/Überschuss	-11.600	-11.600	-10.190,39		
	Einnahmen	0	0	0,00		
	Ausgaben	11.600	11.600	10.190,39		
	AB 78 Zu-/Überschuss	-11.600	-11.600	-10.190,39		

Gemeinde 34 Gemeinde Nersingen
Einzelplan 7 Öffentliche Einrichtungen, Wirtschaftsförderung
Abschnitt 79 Fremdenverkehr, sonstige Förderung von Wirtschaft und Verkehr
U-Abschnitt 791 Fremdenverkehr, sonstige Förderung von Wirtschaft und Verkehr

Haushaltsstelle		Haushaltsansatz		Ergebnis der Jahresrechnung	Erläuterungen	
Nr.	Bezeichnung	2023	2022	2021	Sonst.	
		EUR	EUR	EUR	Amt	DVM Vermerk
1	2	3	4	5	6	
	Einnahmen					
		0	0	0,00		
	Ausgaben					
.6300	Weitere Verwaltungs- und Betriebsausg.	7.000	7.000	6.918,25	GL	120000
.6301	Nachtbus	5.000	5.000	1.423,50	GL	
	Ausgaben	12.000	12.000	8.341,75		
	UAB 791 Zu-/Überschuss	-12.000	-12.000	-8.341,75		
	Einnahmen	0	0	0,00		
	Ausgaben	12.000	12.000	8.341,75		
	AB 79 Zu-/Überschuss	-12.000	-12.000	-8.341,75		
	Einnahmen	2.495.900	2.452.700	2.353.673,42		
	Ausgaben	3.490.700	3.036.500	2.823.229,73		
	EP 7 Zu-/Überschuss	-994.800	-583.800	-469.556,31		

Gemeinde 34 Gemeinde Nersingen
Einzelplan 8 Wirtschaftliche Unternehmen, Allgemeines Grund- und Sondervermögen
Abschnitt 81 Versorgungsunternehmen
U-Abschnitt 810 Elektrizitätsversorgung

Haushaltsstelle		Haushaltsansatz		Ergebnis der Jahresrechnung	Erläuterungen
Nr.	Bezeichnung	2023	2022	2021	Sonst. Amt DVM Vermerk
		EUR	EUR	EUR	
1	2	3	4	5	6
	Einnahmen				
.1100	Benutzungsgebühren und ähnliche Entgelte	0	0	0,00	FB 31 K7
.1192	Umsatzsteuer	500	500	459,97	FB 20 K7
.2200	Konzessionsabgaben Stromversorgung (von Eigen- und Fremdbetrieben)	220.000	210.000	210.339,42	FB 31 K7
	Einnahmen	220.500	210.500	210.799,39	
	Ausgaben				
.6410	Umsatzsteuer (Zahllast) an das Finanzamt	0	0	375,76	FB 20 K7
.6422	Vorsteuer	0	0	49,54	FB 20 K7
	Ausgaben	0	0	425,30	
	Zu-/Überschuss	220.500	210.500	210.374,09	
.001.	Photovoltaik-Anlage				
	Einnahmen				
.1100	Einspeisevergütung Photovoltaik	2.600	2.600	2.435,49	FB 31 K7
.1192	Umsatz-, Mehrwertsteuer aus Erlösen 19%	300	300	0,00	FB 20 K7
	Einnahmen	2.900	2.900	2.435,49	
	Ausgaben				
.6410	Umsatzsteuer (Zahllast) an das Finanzamt	500	500	0,00	FB 20 K7
.6422	Umsatz-, Vorsteuer 19 %	0	0	0,00	FB 20 K7
.6430	Steuern und Versicherungen	100	100	80,33	FB 20 K7
.6550	Sachverständigen-, Gerichts-, u. ähnl. Kosten, Gutachten	500	500	260,75	FB 20 K7
.6790	Innere Verrechnung	500	500	818,00	FB 20 K7
.6800	Photovoltaikanlage AFA	1.000	1.000	1.735,00	FB 20 K7
.6850	Photovoltaikanlage Zins	800	800	304,00	FB 20 K7
	Ausgaben	3.400	3.400	3.198,08	
	Maßnahme 001 Zu-/Überschuss	-500	-500	-762,59	
	Einnahmen	223.400	213.400	213.234,88	
	Ausgaben	3.400	3.400	3.623,38	
	UAB 810 Zu-/Überschuss	220.000	210.000	209.611,50	

Gemeinde 34 Gemeinde Nersingen
Einzelplan 8 Wirtschaftliche Unternehmen, Allgemeines Grund- und Sondervermögen
Abschnitt 81 Versorgungsunternehmen
U-Abschnitt 813 Gasversorgung

Haushaltsstelle		Haushaltsansatz		Ergebnis der Jahresrechnung	Erläuterungen
Nr.	Bezeichnung	2023	2022	2021	Sonst. Amt DVM Vermerk
		EUR	EUR	EUR	
1	2	3	4	5	6
.2200	Einnahmen				
	Konzessionsabgaben Gasversorgung (von Eigen- und Fremdbetrieben)	15.000	14.000	14.354,50	FB 31 K7
	Einnahmen	15.000	14.000	14.354,50	
	Ausgaben				
	Ausgaben	0	0	0,00	
	UAB 813 Zu-/Überschuss	15.000	14.000	14.354,50	

Gemeinde34 Gemeinde Nersingen

Einzelplan8 Wirtschaftliche Unternehmen, Allgemeines Grund- und Sondervermögen

Abschnitt81 Versorgungsunternehmen

U-Abschnitt815 Wasserversorgung

Haushaltsstelle		Haushaltsansatz		Ergebnis der Jahresrechnung	Erläuterungen	
Nr.	Bezeichnung	2023	2022	2021	Sonst.	
		EUR	EUR	EUR	Amt	DVM Vermerk
1	2	3	4	5	6	
	Einnahmen					
.1100	Entgelte für Wasserlieferung (einschließ. Grundgeb. und Zählermieten)	800.000	660.000	675.265,91	FB 33	K7
.1101	Entgelte für sonstige Wasserlieferungen (Bauwasser u.ä.)	1.500	2.000	818,75	FB 32	K7
.1120	Entgelte für die Unterhaltung von Grundstücksanschlüssen	12.000	20.000	1.449,53	FB 32	K7
.1191	Umsatz-, Mehrwertsteuer aus Erlösen 7 %	50.000	46.000	1.910,94	FB 20	K7
.1192	Umsatz-, Mehrwertsteuer aus Erlösen 19 %	200	200	33.388,58	FB 20	K7
.1500	Sonstige Verwaltungs und Betriebseinnahmen (verr.Einn. vom VMHH)	300	200	307,64	FB 33	K7
.1591	Umsatz-, Mehrwertsteuer aus Erlösen 7 %	3.000	3.000	0,00	FB 20	K7
.1592	Umsatz-, Mehrwertsteuer aus Erlösen 19 %	200	200	0,00	FB 20	K7
.1620	Erstattungen von Ausgaben des VWHH von Gemeinden und Gemeindeverbänden	8.700	1.000	850,00	FB 33	K7
.2070	Zinseinnahmen von privaten Unternehmen	0	0	-240,56	FB 20	K7
.2830	Zuführung vom VMHH zum Ausgleich von Gebührenschwankungen	0	0	20.634,01	FB 20	
	Einnahmen	875.900	732.600	734.384,80		
	Ausgaben					
.4140	Entgelt für tarifliche Beschäftigte	107.100	105.000	89.187,02	FB 10	K7
.4340	Versorgungskassenbeiträge Beschäftigte	10.000	9.000	7.189,70	FB 10	K7
.4440	Sozialversicherungsbeiträge Beschäftigte	21.000	20.000	18.424,34	FB 10	K7
.4500	Beihilfen, Unterstützungen u.ä.	100	100	154,43	FB 10	K7
.5000	Grundstücks- und Gebäudeunterhalt <i>Zaun Pumpenwerk 40.000 €</i> <i>Unterhalt allgemein 17.000 €</i> <i>Pumpentausch Brunnen 1 10.000 €</i>	67.000	91.500	136.118,66	FB 33	K7 000000
.5100	Unterhalt des sonstigen unbeweglichen Vermögens <i>Reparaturen Hauptleitung und Hausanschlüsse</i>	133.000	97.000	82.673,30	FB 33	K7 055000
.5120	Unterhalt Grundstücksanschlüsse Kosten zur Weiterverrechnung <i>Reparatur Hausanschlüsse im Grundstücksbereich</i>	16.000	16.000	14.731,32	FB 33	K7 056000
.5200	Geräte, Ausstattungs- und Ausrüstungsgegenstände	32.500	18.000	15.816,12	FB 33	K7
.5400	Bewirtschaftung der Grundstücke und Gebäude	800	800	767,52	FB 33	K7
.5500	Haltung von Fahrzeugen	7.000	6.000	5.764,59	FB 33	K7
.5620	Aus- und Fortbildung, Umschulung <i>Ausbildung Fachkraft für Wasserversorgungstechnik 10.000 €</i> <i>Schulung Gasmessgeräte 7.000 €</i> <i>Fortbildungen allgemein 2.900 €</i>	19.900	2.000	3.361,83	FB 33	K7

Gemeinde34 Gemeinde Nersingen

Einzelplan8 Wirtschaftliche Unternehmen, Allgemeines Grund- und Sondervermögen

Abschnitt81 Versorgungsunternehmen

U-Abschnitt815 Wasserversorgung

Haushaltsstelle		Haushaltsansatz		Ergebnis der Jahresrechnung	Erläuterungen
Nr.	Bezeichnung	2023	2022	2021	Sonst. Amt DVM Vermerk
		EUR	EUR	EUR	
1	2	3	4	5	6
.6300	Weitere Verwaltungs- und Betriebsausgaben	100.000	61.000	75.043,99	FB 33 K7
.6320	Aufwendungen für Datenverarbeitung	4.500	4.500	5.105,21	FB 33 K7
.6400	Körperschaftssteuer, Gewerbesteuer	6.500	15.000	15.774,36	FB 20 K7
.6410	Umsatzsteuer (Zahllast) an das Finanzamt	0	0	-57.987,86	FB 20 K7
.6422	Umsatz-, Vorsteuer 19 %	55.000	55.000	102.075,71	FB 20 K7
.6430	Steuern und Versicherungen	4.000	4.000	3.866,41	FB 20 K7
.6500	Bürobedarf	500	500	352,80	FB 33 K7
.6520	Post- und Fernmeldegebühren	1.500	1.500	1.141,96	FB 33 K7
.6540	Dienstreisen	300	300	0,00	FB 33 K7
.6550	Sachverständigen-, Gerichts- und ähnliche Kosten	62.000	17.000	15.011,36	FB 33 K7
	Hydraul.Berechnung Wassernetz 45.000 €				
	Ingenieurleistungen 12.000 €				
	Steuerberatungskosten 5.000 €				
.6580	Sonstige Geschäftsausgaben	100	300	27,48	FB 33 K7
.6790	Innere Verrechnung	66.100	66.000	63.506,00	FB 20 K7
.6800	Abschreibungen	146.500	80.000	115.360,16	FB 20 K7
.6850	Verzinsung des Anlagekapitals	80.500	115.000	84.117,83	FB 20 K7
.8630	Zuführung zum VMHH zum Ausgleich von Gebührenschwankungen	40.400	42.400	-240,56	FB 20
	Ausgaben	982.300	827.900	797.343,68	
	UAB 815 Zu-/Überschuss	-106.400	-95.300	-62.958,88	
	Einnahmen	1.114.300	960.000	961.974,18	
	Ausgaben	985.700	831.300	800.967,06	
	AB 81 Zu-/Überschuss	128.600	128.700	161.007,12	

Gemeinde 34 Gemeinde Nersingen
Einzelplan 8 Wirtschaftliche Unternehmen, Allgemeines Grund- und Sondervermögen
Abschnitt 85 Forstwirtschaftliche Unternehmen
U-Abschnitt 855 Forstwirtschaftliche Unternehmen

Haushaltsstelle		Haushaltsansatz		Ergebnis der Jahresrechnung	Erläuterungen
Nr.	Bezeichnung	2023	2022	2021	Sonst. Amt DVM Vermerk
		EUR	EUR	EUR	
1	2	3	4	5	6
	Einnahmen				
.1300	Einnahmen aus Verkauf <i>Holzverkauf</i>	20.000	20.000	11.737,20	FB 30
.1710	Zuweisungen für laufende Zwecke vom Land	500	500	9.579,00	FB 30
	Einnahmen	20.500	20.500	21.316,20	
	Ausgaben				
.4140	Entgelt für tarifliche Beschäftigte	23.500	23.000	10.814,50	FB 10
.4340	Versorgungskassenbeiträge Beschäftigte	2.500	2.500	863,95	FB 10
.4440	Sozialversicherungsbeiträge Beschäftigte	5.500	5.000	2.260,48	FB 10
.4500	Beihilfen, Unterstützungen u.ä.	100	100	0,00	FB 10
.5100	Unterhalt des sonstigen unbeweglichen Vermögens	15.000	8.000	4.842,28	FB 30
.5200	Geräte, Ausstattungs- und Ausrüstungsgegenstände	3.500	3.500	2.964,86	FB 30
.5600	Dienst- und Schutzkleidung, persönliche Ausrüstungsgegenstände	1.000	1.000	967,59	FB 30
.5620	Aus- und Fortbildung, Umschulung	800	800	0,00	FB 30
.6430	Steuern und Versicherungen	3.600	3.400	3.178,88	FB 20
	Ausgaben	55.500	47.300	25.892,54	
	UAB 855 Zu-/Überschuss	-35.000	-26.800	-4.576,34	
	Einnahmen	20.500	20.500	21.316,20	
	Ausgaben	55.500	47.300	25.892,54	
	AB 85 Zu-/Überschuss	-35.000	-26.800	-4.576,34	

Gemeinde 34 Gemeinde Nersingen
Einzelplan 8 Wirtschaftliche Unternehmen, Allgemeines Grund- und Sondervermögen
Abschnitt 88 Allgemeines Grundvermögen
U-Abschnitt 880 Allgemeines Grundvermögen

Haushaltsstelle		Haushaltsansatz		Ergebnis der Jahresrechnung	Erläuterungen
Nr.	Bezeichnung	2023	2022	2021	Sonst. Amt DVM Vermerk
		EUR	EUR	EUR	
1	2	3	4	5	6
	Einnahmen				
.1100	Benutzungsgebühren und ähnliche Entgelte	1.500	1.500	1.357,85	FB 31 K7
.1400	Mieten und Pachten	220.000	220.000	215.747,88	FB 31 K7
.1401	Pachten	15.000	15.000	13.331,88	FB 31 K7
.1430	Ersätze für Nebenleistungen aus Miet- und Pachtverhältnissen	30.000	25.000	22.968,31	FB 31 K7
.1500	Sonstige Verwaltungs- und Betriebseinnahmen, verr. Einn. vom VMHH	100	100	1,00	FB 31 K7
.1592	Umsatzsteuer	0	0	0,00	FB 20
	Einnahmen	266.600	261.600	253.406,92	
	Ausgaben				
.5000	Grundstücks- und Gebäudeunterhalt <i>Siehe Anhang 4 (Seite 100)</i>	55.000	58.000	158.990,84	FB 31 K7 057000
.5200	Geräte, Ausstattungs- und Ausrüstungsgegenstände	3.000	3.000	2.470,25	FB 31 K7
.5400	Bewirtschaftung der Grundstücke und Gebäude <i>Energiekosten</i> <i>Verbrauchsgebühren (Wasser, Kanal, Müll)</i> <i>Versicherungen</i> <i>Wartungsverträge</i> <i>Reinigung</i>	65.500	55.000	54.192,46	FB 31 K7 164000
.6400	Steuern und Versicherungen <i>Beiträge zur landwirtschaftlichen Berufsgenossenschaft</i>	1.000	1.000	342,72	FB 20 K7
.6422	Vorsteuer	0	0	0,00	FB 20
.6790	Innere Verrechnung	35.000	35.000	0,00	FB 20 K7
	Ausgaben	159.500	152.000	215.996,27	
	UAB 880 Zu-/Überschuss	107.100	109.600	37.410,65	
	Einnahmen	266.600	261.600	253.406,92	
	Ausgaben	159.500	152.000	215.996,27	
	AB 88 Zu-/Überschuss	107.100	109.600	37.410,65	
	Einnahmen	1.401.400	1.242.100	1.236.697,30	
	Ausgaben	1.200.700	1.030.600	1.042.855,87	
	EP 8 Zu-/Überschuss	200.700	211.500	193.841,43	

Gemeinde 34 Gemeinde Nersingen
Einzelplan 9 Allgemeine Finanzwirtschaft
Abschnitt 90 Allgemeine Finanzwirtschaft
U-Abschnitt 900 Steuern, Allgemeine Zuweisungen und allgemeine Umlagen

Haushaltsstelle		Haushaltsansatz		Ergebnis der Jahresrechnung	Erläuterungen
Nr.	Bezeichnung	2023	2022	2021	Sonst. Amt DVM Vermerk
		EUR	EUR	EUR	
1	2	3	4	5	6
	Einnahmen				
.0000	Grundsteuer A (Land-und Forstwirtschaftliche Betriebe)	26.000	26.000	26.423,43	FB 20
.0010	Grundsteuer B (sonstige Grundstücke)	1.050.000	1.050.000	1.041.275,32	FB 20
.0030	Gewerbsteuer	2.800.000	2.100.000	2.712.144,67	FB 20
.0100	Gemeindeanteil an der Einkommensteuer	7.056.000	6.685.000	6.579.284,00	FB 20
.0120	Kommunalanteil aus der Umsatzsteuer	320.000	320.000	378.827,00	FB 20
.0220	Hundesteuer	27.000	27.000	26.887,50	FB 20
.0410	Schlüsselzuweisungen vom Land	2.500.000	2.580.000	2.510.944,00	FB 20
.0610	Sonstige allgemeine Zuweisungen vom Land (Art. 7 FAG)	160.000	160.000	175.211,04	FB 20
.0611	Allgemeine Zuweisungen vom Land	555.000	520.000	447.960,00	FB 20
.0616	Einkommensteuerersatz für Familienausgl.	160.000	160.000	222.388,29	FB 20
.1580	Überlassung des Aufkommens an der Grunderwerbsteuer				
	Vermischte Einnahmen	0	0	0,00	FB 20
	Einnahmen	14.654.000	13.628.000	14.121.345,25	
	Ausgaben				
.8100	Gewerbsteuerumlage	307.000	230.000	271.489,00	FB 20
.8320	Kreisumlage	5.706.000	5.100.000	4.621.851,69	FB 20
	Ausgaben	6.013.000	5.330.000	4.893.340,69	
	UAB 900 Zu-/Überschuss	8.641.000	8.298.000	9.228.004,56	
	Einnahmen	14.654.000	13.628.000	14.121.345,25	
	Ausgaben	6.013.000	5.330.000	4.893.340,69	
	AB 90 Zu-/Überschuss	8.641.000	8.298.000	9.228.004,56	

Gemeinde34 Gemeinde Nersingen

Einzelplan9 Allgemeine Finanzwirtschaft

Abschnitt91 Sonstige allgemeine Finanzwirtschaft

U-Abschnitt910 Sonstige Finanzwirtschaft

Haushaltsstelle		Haushaltsansatz		Ergebnis der Jahresrechnung	Erläuterungen
Nr.	Bezeichnung	2023	2022	2021	Sonst. Amt DVM Vermerk
		EUR	EUR	EUR	
1	2	3	4	5	6
	Einnahmen				
.2060	Zinseinnahmen von sonstigen öffentlichen Sonderrechnungen	0	0	0,00	FB 20
.2070	Zinseinnahmen von privaten Unternehmen	0	0	-321,27	FB 20
.2700	Kalkulatorische Einnahmen (Abschreibungen)	478.000	478.000	446.774,00	FB 20
.2750	Kalkulatorische Einnahmen (Verzinsung des Anlagekapitals)	291.800	291.800	231.543,00	FB 20
	Einnahmen	769.800	769.800	677.995,73	
	Ausgaben				
.4700	Deckungsreserve für Personalausgaben	20.000	20.000	0,00	FB 20
.6410	Umsatzsteuer (Zahllast) an das Finanzamt	0	0	0,00	FB 20
.8070	Zinsausgaben an Kreditinstitute	33.000	38.000	63.899,21	FB 20
.8600	Zuführung zum Vermögenshaushalt (ohne Sonderrücklagen)	630.700	1.640.400	2.960.919,31	FB 20
	Ausgaben	683.700	1.698.400	3.024.818,52	
	UAB 910 Zu-/Überschuss	86.100	-928.600	-2.346.822,79	
	Einnahmen	769.800	769.800	677.995,73	
	Ausgaben	683.700	1.698.400	3.024.818,52	
	AB 91 Zu-/Überschuss	86.100	-928.600	-2.346.822,79	
	Einnahmen	15.423.800	14.397.800	14.799.340,98	
	Ausgaben	6.696.700	7.028.400	7.918.159,21	
	EP 9 Zu-/Überschuss	8.727.100	7.369.400	6.881.181,77	

*** Ende der Liste "A. Verwaltungshaushalt - Einzelpläne" ***

Anhang 1	
Jahr 2023	
130.5000	Ansatz
Feuerwehrgerätehaus Nersingen	
Wartung Ölabscheider und Absauganlage	1.000 €
Elektroprüfung	1.000 €
Grünflächenpflege	1.000 €
sonstiger Unterhalt	2.500 €
Ersatz für Garage	15.000 €
Feuerwehrgerätehaus Oberfahlheim	
Unterhalt	1.000 €
Wartung Tore, Ölabscheider	1.000 €
Elektroprüfung	500 €
Feuerwehrgerätehaus Unterfahlheim	
Unterhalt	3.500 €
Elektroprüfung	500 €
Rauchmelder	1.500 €
Feuerwehrgerätehaus Straß	
Unterhalt	3.000 €
Wartung Absauganlage	2.500 €
Elektroprüfung	500 €
Ausbesserungsarbeiten Waschplatte	3.000 €
Rauchmelder GSM-Modul	5.000 €
Malerarbeiten aussen	15.000 €
Fertigbaugarage Kipptor	10.000 €
Gesamt	67.500 €

Anhang 2	
Jahr 2023	
211.003.5000 bzw. 213.5000	Ansatz
Unterhalt	20.000,00 €
Linierung Hartplatz	3.000,00 €
Baumkontrolle und Baumpflege	5.000,00 €
Brandschutztüren	10.000,00 €
Beetpflege Heckenschnitt	3.000,00 €
Grafittibeseitigung	2.000,00 €
Malerarbeiten Haus B Innenräume	5.000,00 €
Putzraum unter Treppe	1.000,00 €
Mehrzweckraum Boden	4.000,00 €
Zaun Hartplatz	15.000,00 €
Pausenhofgestaltung (Bodentrampolin, Spielgeräte, Chillecke)	8.000,00 €
Kellerraum Turnhalle Straß Bodenbelag	4.000,00 €
Austausch Brandschutztüre (ehem. Haupteingang)	8.000,00 €
Austausch Eingang Mittagsbetreuung Haus A	4.000,00 €
Malerarbeiten Mehrzweckraum	1.000,00 €
Elektroarbeiten Mehrzweckraum (LED Austausch)	2.000,00 €
Austausch LED Turnhalle	3.000,00 €
Restarbeiten Elektro Maler	3.000,00 €
Gesamt	101.000 €

Anhang 3	
Jahr 2023	
630.5100	Ansatz
Straßen- und Tiefbaumaßnahmen	
allgemeine Straßenunterhaltsarbeiten und Reparaturen	50.000 €
Brückenprüfungen	6.500 €
Ingenieurleistungen aus Beratervertrag	15.000 €
Randsteinabsenkungen	10.000 €
Straßer Weg Gehwegabsenkung und Asphaltfeinbelag	20.000 €
Prüfung Lärmschutzwände	2.500 €
Rad- und Fußwegunterquerung B10 Nersingen	35.000 €
Brückensanierung (Durchlass nördl. Lohhof)	25.000 €
Sanierung Feldwegebrücke Leibi	5.000 €
Bgm.-Werdich-Str. Regenrinne sanieren, Seitenstreifen asphaltieren)	90.000 €
Unterhalt Tränkdecken	10.000 €
Gesamt	269.000 €

Anhang 4	
Jahr 2023	
880.5000	Ansatz
Dorfstraße Haus der Musik	
Allgemeiner Unterhalt	7.000 €
Hoffeldweg	
Allgemeiner Unterhalt	8.000 €
Grünflächenpflege	2.000 €
Wohnung Lerchenstraße	
Allgemeiner Unterhalt	8.000 €
Ilgstraße	
Unterhalt	8.000 €
Römerstraße 19 + 21	
Unterhalt	8.000 €
Verkehrswertgutachten	6.000 €
Rathausgasse	
Allgemeiner Unterhalt	8.000 €
Gesamt	55.000 €

Einzelpläne für das Haushaltsjahr 2023

Vermögenshaushalt

- in EUR -

Gemeinde
Einzelplan
Abschnitt
U-Abschnitt

34 Gemeinde Nersingen
0 Allgemeine Verwaltung
02 Hauptverwaltung
020 Hauptverwaltung

Haushaltsstelle		Haushaltsansatz			Ergebnis der Jahresrechnung	Investitionen und Invest.- Förderungsmaßnahmen		Erläuterungen		
Nr.	Bezeichnung	2023	Verpfl.-Erm. 2023	2022		2021	Gesamt- ausgabebedarf	bisher bereitgestellt	Amt	DVM
		EUR	EUR	EUR	EUR	EUR				
1	2	3	4	5	6	7	8	9		
.9350	Einnahmen	0		0	0,00					
	Ausgaben									
	Erwerb von beweglichen Sachen des Anlagevermögens	7.000	0	5.000	10.763,94	0	46.073	FB 10		058000
	Ausstattung Büroräume									
	Ausgaben	7.000	0	5.000	10.763,94	0	46.073			
	UAB 020 Zu-/Überschuss	-7.000		-5.000	-10.763,94					
	Einnahmen	0		0	0,00					
	Ausgaben	7.000	0	5.000	10.763,94	0	46.073			
	AB 02 Zu-/Überschuss	-7.000		-5.000	-10.763,94					

Gemeinde
Einzelplan
Abschnitt
U-Abschnitt

34 Gemeinde Nersingen
0 Allgemeine Verwaltung
06 Einrichtungen für die gesamte Verwaltung
060 Einrichtungen für die gesamte Verwaltung

Haushaltsstelle		Haushaltsansatz			Ergebnis der Jahresrechnung	Investitionen und Invest.- Förderungsmaßnahmen		Erläuterungen		
Nr.	Bezeichnung	2023	Verpfl.-Erm. 2023	2022		2021	Gesamt- ausgabebedarf	bisher bereitgestellt	Amt	DVM
		EUR	EUR	EUR	EUR	EUR	EUR			
1	2	3	4	5	6	7	8	9		
	Einnahmen									
	Einnahmen	0		0	0,00					
	Ausgaben									
	.9350 Erwerb von beweglichen Sachen des Anlagevermögens	2.500	0	2.000	0,00	0	28.148	GL		000000
	.9400 Hochbaumaßnahmen	10.000	0	10.000	4.423,82	0	70.600	FB 31		168000
	Umbaumaßnahmen allgemein									
	Ausgaben	12.500	0	12.000	4.423,82	0	98.748			
	UAB 060 Zu-/Überschuss	-12.500		-12.000	-4.423,82					
	Einnahmen	0		0	0,00					
	Ausgaben	12.500	0	12.000	4.423,82	0	98.748			
	AB 06 Zu-/Überschuss	-12.500		-12.000	-4.423,82					
	Einnahmen	0		0	0,00					
	Ausgaben	19.500	0	17.000	15.187,76	0	144.821			
	EP 0 Zu-/Überschuss	-19.500		-17.000	-15.187,76					

Gemeinde
Einzelplan
Abschnitt
U-Abschnitt

34 Gemeinde Nersingen
1 Öffentliche Sicherheit und Ordnung
13 Brandschutz
130 Brandschutz

Haushaltsstelle		Haushaltsansatz			Ergebnis der Jahresrechnung	Investitionen und Invest.-Förderungsmaßnahmen		Erläuterungen		
Nr.	Bezeichnung	2023	Verpfl.-Erm.	2022	2021	Gesamt- ausgabebedarf	bisher bereitgestellt	Amt	DVM	Sonst. Vermerk
			2023							
		EUR	EUR	EUR	EUR	EUR	EUR			
1	2	3	4	5	6	7	8	9		
	Einnahmen									
.3450	Einnahmen aus dem Verkauf von beweglichen Sachen	0		0	7.110,00			FB 20		
.3610	Investitionszuweisungen vom Land	88.000		70.000	0,00			FB 20		161000
.3620	Erstattungen von Ausgaben des VMHH von Gemeinden und Gemeindeverbänden	0		0	0,00			FB 20		
	Einnahmen	88.000		70.000	7.110,00					
	Ausgaben									
.9350	Erwerb von beweglichen Sachen des Anlagevermögens <i>Siehe Anhang 5 (Seite 135)</i>	260.000	0	150.000	61.221,89	0	716.811	FB 20		061000
.9400	Hochbaumaßnahmen <i>Garage Fw Straß</i>	15.000	0	0	0,00	0	0	FB 31		
.9490	Baunebenkosten Hochbau	0	0	0	0,00	0	0	FB 31		0 000
	Ausgaben	275.000	0	150.000	61.221,89	0	716.811			
	Zu-/Überschuss	-187.000		-80.000	-54.111,89					
.001.	Feuerwehr Nersingen									
	Einnahmen									
	Einnahmen	0		0	0,00					
	Ausgaben									
.9400	Hochbaumaßnahmen	0	0	50.000	11.265,73	0	50.000	FB 31		0 000
	Ausgaben	0	0	50.000	11.265,73	0	50.000			
	Maßnahme 001 Zu-/Überschuss	0		-50.000	-11.265,73					
.002.	Feuerwehr Fahlheim									
	Einnahmen									
	Einnahmen	0		0	0,00					
	Ausgaben									
.9320	Erwerb von Grundstücken	0	0	0	122.437,09	0	0	FB 20		
.9400	Hochbaumaßnahmen <i>Neubau FW-Gerätehaus Fahlheim</i>	150.000	3.500.000	30.000	0,00	0	30.000	FB 20		
	Ausgaben	150.000	3.500.000	30.000	122.437,09	0	30.000			
	Maßnahme 002 Zu-/Überschuss	-150.000		-30.000	-122.437,09					
	Einnahmen	88.000		70.000	7.110,00					
	Ausgaben	425.000	3.500.000	230.000	194.924,71	0	796.811			
	UAB 130 Zu-/Überschuss	-337.000		-160.000	-187.814,71					
	Einnahmen	88.000		70.000	7.110,00					
	Ausgaben	425.000	3.500.000	230.000	194.924,71	0	796.811			
	AB 13 Zu-/Überschuss	-337.000		-160.000	-187.814,71					
	Einnahmen	88.000		70.000	7.110,00					
	Ausgaben	425.000	3.500.000	230.000	194.924,71	0	796.811			
	EP 1 Zu-/Überschuss	-337.000		-160.000	-187.814,71					

Gemeinde
Einzelplan
Abschnitt
U-Abschnitt

34 Gemeinde Nersingen
2 Schulen
21 Grund- und Hauptschulen
211 Grundschulen

Haushaltsstelle		Haushaltsansatz			Ergebnis der Jahresrechnung	Investitionen und Invest.- Förderungsmaßnahmen		Erläuterungen		
Nr.	Bezeichnung	2023	Verpfl.-Erm.	2022	2021	Gesamt- ausgabebedarf	bisher bereitgestellt	Amt	DVM	Sonst. Vermerk
			2023							
		EUR	EUR	EUR	EUR	EUR	EUR			
1	2	3	4	5	6	7	8	9		
.001.	Grundschule Nersingen									
	E i n n a h m e n									
.3450	Verkauf von beweglichen Sachen des Anlagevermögens	0		0	0,00			FB 12		
	Einnahmen	0		0	0,00					
	A u s g a b e n									
.9350	Erwerb von beweglichen Sachen des Anlagevermögens	10.000	0	15.000	51.531,96	0	108.403	FB 12		062000
	Tablet-Koffer 10.000 €									
.9351	Erwerb von beweglichen Sachen des Anlagevermögens (Hausmeister)	1.000	0	1.000	0,00	0	72.844	FB 31		117000
.9400	Hochbaumaßnahmen	100.000	5.000.000	10.000	26.012,73	0	10.000	FB 31		0 000
	Überdachung Anhänger									
	Mülltonne (Turnhalle) 10.000 €									
	Hartplatzsanierung 75.000 €									
	Erneuerung Zaun GS/Kiga 15.000 €									
	Ausgaben	111.000	5.000.000	26.000	77.544,69	0	191.247			
	Maßnahme 001 Zu-/Überschuss	-111.000		-26.000	-77.544,69					
.002.	Grundschule Oberfahlheim									
	E i n n a h m e n									
	Einnahmen	0		0	0,00					
	A u s g a b e n									
.9350	Erwerb von beweglichen Sachen des Anlagevermögens	16.000	0	12.000	7.550,17	0	46.933	FB 12		062000
	Tablet-Koffer 10.000 €									
	Bestuhlung Klassenzimmer 1.500 €									
	Brennofen 4.500 €									
.9351	Erwerb von beweglichen Sachen des Anlagevermögens (Hausmeister)	500	0	500	0,00	0	3.000	FB 31		
.9400	Hochbaumaßnahmen	0	3.000.000	75.000	4.517,24	0	75.000	FB 31 K4		
	Ausgaben	16.500	3.000.000	87.500	12.067,41	0	124.933			
	Maßnahme 002 Zu-/Überschuss	-16.500		-87.500	-12.067,41					
.003.	Grundschule Straß									
	E i n n a h m e n									
.3600	Zuschüsse vom Bund für Investitionen und Investitionsfördermassnahmen	170.000		170.000	0,00			FB 20		
	BAfA-Förderung Klimatisierung									
	Einnahmen	170.000		170.000	0,00					
	A u s g a b e n									
.9350	Erwerb von beweglichen Sachen des Anlagevermögens	45.500	0	15.000	18.408,90	0	15.000	FB 12		
	Austausch Kojen Schulküche 32.000 €									
	Tablet-Koffer 5.000 €									
	Kopierer 5.000 €									
	Warmhaltewagen Mittagsbetr. 3.500 €									

Gemeinde
Einzelplan
Abschnitt
U-Abschnitt

34 Gemeinde Nersingen
2 Schulen
21 Grund- und Hauptschulen
211 Grundschulen

Haushaltsstelle		Haushaltsansatz			Ergebnis der Jahresrechnung	Investitionen und Invest.- Förderungsmaßnahmen		Erläuterungen		
Nr.	Bezeichnung	2023	Verpfl.-Erm.	2022		2021	Gesamt- ausgabebedarf	bisher bereitgestellt	Amt	DVM
			2023		2021					
1	2	3	4	5	6	7	8	9		
.9351	Erwerb von beweglichen Sachen des Anlagevermögens (Hausmeister)	500	0	17.000	0,00	0	17.000	FB 31		
.9400	Hochbaumaßnahmen	55.000	0	265.000	18.597,63	0	265.000	FB 31		
	Übernahme PV-Anlage mit Umbau (Integrierung ins System) 20.000 € Prallschutz Turnhalle 35.000 €									
	Ausgaben	101.000	0	297.000	37.006,53	0	297.000			
	Maßnahme 003 Zu-/Überschuss	69.000		-127.000	-37.006,53					
	Einnahmen	170.000		170.000	0,00					
	Ausgaben	228.500	8.000.000	410.500	126.618,63	0	613.180			
	UAB 211 Zu-/Überschuss	-58.500		-240.500	-126.618,63					

Gemeinde
Einzelplan
Abschnitt
U-Abschnitt

34 Gemeinde Nersingen
2 Schulen
21 Grund- und Hauptschulen
213 Anton-Miller Mittelschule

Haushaltsstelle		Haushaltsansatz			Ergebnis der Jahresrechnung	Investitionen und Invest.- Förderungsmaßnahmen		Erläuterungen		
Nr.	Bezeichnung	2023	Verpfl.-Erm.	2022	2021	Gesamt- ausgabebedarf	bisher bereitgestellt	Amt	DVM	Sonst. Vermerk
			2023							
		EUR	EUR	EUR	EUR	EUR	EUR			
1	2	3	4	5	6	7	8	9		
	Einnahmen									
.3600	Zuschüsse vom Bund für Investitionen und Investitionsfördermassnahmen <i>BAfA-Förderung Klimatisierung</i>	170.000		170.000	----					FB 20
	Einnahmen	170.000		170.000	0,00					
	Ausgaben									
.9350	Erwerb von beweglichen Sachen des Anlagevermögens <i>Austausch Kojen Schulküche 32.000 € Tablet-Koffer 5.000 €</i>	37.000	0	38.000	19.940,61	0	38.000			FB 12
.9351	Erwerb von beweglichen Sachen des Anlagevermögens (Hausmeister)	1.000	0	17.000	0,00	0	17.000			FB 31
.9400	Hochbaumaßnahmen <i>Übernahme PV-Anlage mit Umbau (Integrierung ins System) 20.000 € Prallschutz Turnhalle 35.000 €</i>	55.000	0	265.000	20.986,32	0	265.000			FB 31
	Ausgaben	93.000	0	320.000	40.926,93	0	320.000			
	UAB 213 Zu-/Überschuss	77.000		-150.000	-40.926,93					
	Einnahmen	340.000		340.000	0,00					
	Ausgaben	321.500	8.000.000	730.500	167.545,56	0	933.180			
	AB 21 Zu-/Überschuss	18.500		-390.500	-167.545,56					
	Einnahmen	340.000		340.000	0,00					
	Ausgaben	321.500	8.000.000	730.500	167.545,56	0	933.180			
	EP 2 Zu-/Überschuss	18.500		-390.500	-167.545,56					

Gemeinde
Einzelplan
Abschnitt
U-Abschnitt

34 Gemeinde Nersingen
3 Wissenschaft, Forschung, Kulturpflege
33 Theater, Konzerte, Musikpflege
332 Musikpflege

Haushaltsstelle		Haushaltsansatz			Ergebnis der Jahresrechnung	Investitionen und Invest.- Förderungsmaßnahmen		Erläuterungen		
Nr.	Bezeichnung	2023	Verpfl.-Erm.	2022		2021	Gesamt- ausgabebedarf	bisher bereitgestellt	Amt	DVM
			2023		2021					
		EUR	EUR	EUR	EUR	EUR	EUR			
1	2	3	4	5	6	7	8	9		
.9880	Einnahmen									
	Einnahmen	0		0	0,00					
	Ausgaben									
	Investitionszuschüsse an übrige Bereiche (Kirchen, Vereine)	0	0	0	0,00	0	55.400	FB 20		
	Ausgaben	0	0	0	0,00	0	55.400			
	UAB 332 Zu-/Überschuss	0		0	0,00					
	Einnahmen	0		0	0,00					
	Ausgaben	0	0	0	0,00	0	55.400			
	AB 33 Zu-/Überschuss	0		0	0,00					

Gemeinde
Einzelplan
Abschnitt
U-Abschnitt

34 Gemeinde Nersingen
3 Wissenschaft, Forschung, Kulturpflege
34 Heimat- und sonstige Kunstpflege
340 Heimat- und sonstige Kunstpflege, Brauchtum

Haushaltsstelle		Haushaltsansatz			Ergebnis der Jahresrechnung	Investitionen und Invest.- Förderungsmaßnahmen		Erläuterungen		
Nr.	Bezeichnung	2023	Verpfl.-Erm.	2022		2021	Gesamt- ausgabebedarf	bisher bereitgestellt	Amt	DVM
			2023		2021					
		EUR	EUR	EUR	EUR	EUR	EUR			
1	2	3	4	5	6	7	8	9		
	Einnahmen									
.3450	Einnahmen aus der Veräußerung von beweglichen Sachen des Anlagevermögens	0		0	0,00					FB 12
.3670	Zuschüsse für Investitionen und Investitionsfördermaßnahmen	0		0	0,00					FB 12
	Einnahmen	0		0	0,00					
	Ausgaben									
.9350	Erwerb von beweglichen Sachen des Anlagevermögens	0	0	0	0,00	0	0			FB 12
.9400	Hochbaumaßnahmen	1.000	0	1.000	0,00	0	1.000			FB 30
.9880	Investitionszuschüsse an übrige Bereiche (Kirchen, Vereine)	500	0	500	11.300,00	0	22.650			FB 20 0 000
	Ausgaben	1.500	0	1.500	11.300,00	0	23.650			
	UAB 340 Zu-/Überschuss	-1.500		-1.500	-11.300,00					
	Einnahmen	0		0	0,00					
	Ausgaben	1.500	0	1.500	11.300,00	0	23.650			
	AB 34 Zu-/Überschuss	-1.500		-1.500	-11.300,00					

Gemeinde
Einzelplan
Abschnitt
U-Abschnitt

34 Gemeinde Nersingen
3 Wissenschaft, Forschung, Kulturpflege
35 Volksbildung, Volkshochschulen
352 Öffentliche Büchereien

Haushaltsstelle		Haushaltsansatz			Ergebnis der Jahresrechnung	Investitionen und Invest.- Förderungsmaßnahmen		Erläuterungen		
Nr.	Bezeichnung	2023	Verpfl.-Erm.	2022		2021	Gesamt- ausgabebedarf	bisher bereitgestellt	Amt	DVM
			2023		2021					
		EUR	EUR	EUR	EUR	EUR	EUR			
1	2	3	4	5	6	7	8	9		
.9350	Einnahmen	0		0	0,00					
	Ausgaben									
	Erwerb von beweglichen Sachen des Anlagevermögens	1.000	0	1.000	0,00	0	6.695	FB 10		000000
	Ausgaben	1.000	0	1.000	0,00	0	6.695			
	UAB 352 Zu-/Überschuss	-1.000		-1.000	0,00					
	Einnahmen	0		0	0,00					
	Ausgaben	1.000	0	1.000	0,00	0	6.695			
	AB 35 Zu-/Überschuss	-1.000		-1.000	0,00					

Gemeinde
Einzelplan
Abschnitt
U-Abschnitt

34 Gemeinde Nersingen
3 Wissenschaft, Forschung, Kulturpflege
36 Heimatpflege
360 Heimatpflege

Haushaltsstelle		Haushaltsansatz			Ergebnis der Jahresrechnung	Investitionen und Invest.- Förderungsmaßnahmen		Erläuterungen		
Nr.	Bezeichnung	2023	Verpfl.-Erm.	2022		2021	Gesamt- ausgabebedarf	bisher bereitgestellt	Amt	DVM
			2023		2021					
		EUR	EUR	EUR	EUR	EUR	EUR			
1	2	3	4	5	6	7	8	9		
.001.	Naturschutz, Landschaftspflege									
	E i n n a h m e n									
.3620	Zuschuss	0		0	0,00			FB 20		
	Einnahmen	0		0	0,00					
	A u s g a b e n									
.9350	Erwerb von beweglichen Sachen des Anlagevermögens	3.000	0	5.000	0,00	0	5.000	FB 30		0 000
	Schilder Baumlehrpfad 2.000 €									
	Weidezaun für Biotop-Pflege 1.000 €									
.9500	Tiefbaumaßnahmen	20.000	0	28.000	15.272,80	0	82.352	FB 30		064000
	Anlage von Ausgleichsflächen									
	Ausgaben	23.000	0	33.000	15.272,80	0	87.352			
	Maßnahme 001 Zu-/Überschuss	-23.000		-33.000	-15.272,80					
	Einnahmen	0		0	0,00					
	Ausgaben	23.000	0	33.000	15.272,80	0	87.352			
	UAB 360 Zu-/Überschuss	-23.000		-33.000	-15.272,80					
	Einnahmen	0		0	0,00					
	Ausgaben	23.000	0	33.000	15.272,80	0	87.352			
	AB 36 Zu-/Überschuss	-23.000		-33.000	-15.272,80					

Gemeinde
Einzelplan
Abschnitt
U-Abschnitt

34 Gemeinde Nersingen
3 Wissenschaft, Forschung, Kulturpflege
37 Kirchen
370 Kirchen

Haushaltsstelle		Haushaltsansatz			Ergebnis der Jahresrechnung	Investitionen und Invest.- Förderungsmaßnahmen		Erläuterungen		
Nr.	Bezeichnung	2023	Verpfl.-Erm. 2023	2022		2021	Gesamt- ausgabebedarf	bisher bereitgestellt	Amt	DVM
		EUR	EUR	EUR	EUR	EUR	EUR			
1	2	3	4	5	6	7	8	9		
.9880	Einnahmen	0		0	0,00					
	Ausgaben									
	Investitionszuschüsse an übrige Bereiche (Kirchen)	0	0	0	8.084,00	0	15.214	FB 20		000000
	Ausgaben	0	0	0	8.084,00	0	15.214			
	UAB 370 Zu-/Überschuss	0		0	-8.084,00					
	Einnahmen	0		0	0,00					
	Ausgaben	0	0	0	8.084,00	0	15.214			
	AB 37 Zu-/Überschuss	0		0	-8.084,00					
	Einnahmen	0		0	0,00					
	Ausgaben	25.500	0	35.500	34.656,80	0	188.311			
	EP 3 Zu-/Überschuss	-25.500		-35.500	-34.656,80					

Gemeinde
Einzelplan
Abschnitt
U-Abschnitt

34 Gemeinde Nersingen
4 Soziale Sicherung
46 Einrichtungen der Jugendarbeit Spielplätze und dgl.
460 Einrichtungen der Jugendarbeit Spielplätze und dgl.

Haushaltsstelle		Haushaltsansatz			Ergebnis der Jahresrechnung	Investitionen und Invest.- Förderungsmaßnahmen		Erläuterungen		
Nr.	Bezeichnung	2023	Verpfl.-Erm.	2022		2021	Gesamt- ausgabebedarf	bisher bereitgestellt	Amt	DVM
			2023		2021					
1	2	3	4	5	6	7	8	9		
.9350	Einnahmen	0		0	0,00					
	Ausgaben									
	Erwerb von beweglichen Sachen des Anlagevermögens	64.000	0	33.000	9.613,70	0	77.325	FB 33		065000
	Abrollcontainer FAN 18.000 €									
	Kleinkinderspielgerät 13.500 €									
	Spielgerät Schützenweg 27.500 €									
	Abrollmulde für Grünpflege 5.000 €									
	Ausgaben	64.000	0	33.000	9.613,70	0	77.325			
	UAB 460 Zu-/Überschuss	-64.000		-33.000	-9.613,70					

Gemeinde
Einzelplan
Abschnitt
U-Abschnitt

34 Gemeinde Nersingen
4 Soziale Sicherung
46 Einrichtungen der Jugendarbeit Spielplätze und dgl.
464 Kindergärten

Haushaltsstelle		Haushaltsansatz			Ergebnis der Jahresrechnung	Investitionen und Invest.- Förderungsmaßnahmen		Erläuterungen		
Nr.	Bezeichnung	2023	Verpfl.-Erm. 2023	2022		2021	Gesamt- ausgabebedarf	bisher bereitgestellt	Amt	DVM
		EUR	EUR	EUR	EUR	EUR	EUR			
1	2	3	4	5	6	7	8	9		
.3610	Einnahmen									
	Zuweisungen und Zuschüsse für Investitionen und Investitionsförderm. <i>Förderung Neubau Kindergarten Pfannenstiel</i>	750.000		14.500	120.000,00			FB 20		
	Einnahmen	750.000		14.500	120.000,00					
	Ausgaben									
.9320	Erwerb von Grundstücken	0	0	579.200	0,00	0	579.200	FB 32		
.9350	Erwerb von beweglichen Sachen des Anlagevermögens	1.000	0	5.000	3.172,54	0	9.304	FB 10		146000
.9400	Hochbaumaßnahmen <i>Neubau Kindertagesstätte Baugebiet Pfannenstiel 2</i>	1.000.000	3.500.000	150.000	23.096,67	0	150.000	FB 31		
	Ausgaben	1.001.000	3.500.000	734.200	26.269,21	0	738.504			
	UAB 464 Zu-/Überschuss	-251.000		-719.700	93.730,79					
	Einnahmen	750.000		14.500	120.000,00					
	Ausgaben	1.065.000	3.500.000	767.200	35.882,91	0	815.829			
	AB 46 Zu-/Überschuss	-315.000		-752.700	84.117,09					
	Einnahmen	750.000		14.500	120.000,00					
	Ausgaben	1.065.000	3.500.000	767.200	35.882,91	0	815.829			
	EP 4 Zu-/Überschuss	-315.000		-752.700	84.117,09					

Gemeinde
Einzelplan
Abschnitt
U-Abschnitt

34 Gemeinde Nersingen
5 Gesundheit, Sport, Erholung
55 Förderung des Sports
550 Förderung des Sports

Haushaltsstelle		Haushaltsansatz			Ergebnis der Jahresrechnung	Investitionen und Invest.- Förderungsmaßnahmen		Erläuterungen		
Nr.	Bezeichnung	2023	Verpfl.-Erm. 2023	2022		2021	Gesamt- ausgabebedarf	bisher bereitgestellt	Amt	DVM
		EUR	EUR	EUR	EUR	EUR	EUR			
1	2	3	4	5	6	7	8	9		
.9880	Einnahmen	0		0	0,00					
	Ausgaben									
	Investitionszuschüsse an übrige Bereiche (Kirchen, Vereine)	10.500	0	15.500	0,00	0	18.500	FB	20	
	FC Straß:									
	LED's Flutlichtanlage 3.000 €									
	Dachsanierung "Kupferdach" 7.500 €									
	Ausgaben	10.500	0	15.500	0,00	0	18.500			
	UAB 550 Zu-/Überschuss	-10.500		-15.500	0,00					
	Einnahmen	0		0	0,00					
	Ausgaben	10.500	0	15.500	0,00	0	18.500			
	AB 55 Zu-/Überschuss	-10.500		-15.500	0,00					

Gemeinde
Einzelplan
Abschnitt
U-Abschnitt

34 Gemeinde Nersingen
5 Gesundheit, Sport, Erholung
56 Eigene Sportstätten
560 Eigene Sportstätten

Haushaltsstelle		Haushaltsansatz			Ergebnis der Jahresrechnung	Investitionen und Invest.- Förderungsmaßnahmen		Erläuterungen		
Nr.	Bezeichnung	2023	Verpfl.-Erm.	2022		2021	Gesamt- ausgabebedarf	bisher bereitgestellt	Amt	DVM
			2023		2021					
1	2	3	4	5	6	7	8	9		
.9400	Einnahmen	0		0	0,00					
	Ausgaben									
	Hochbaumaßnahmen	120.000	0	10.000	0,00	0	10.000	FB 31		
	Planungs- und Baukosten Pumptrackanlage									
	Ausgaben	120.000	0	10.000	0,00	0	10.000			
	UAB 560 Zu-/Überschuss	-120.000		-10.000	0,00					
	Einnahmen	0		0	0,00					
	Ausgaben	120.000	0	10.000	0,00	0	10.000			
	AB 56 Zu-/Überschuss	-120.000		-10.000	0,00					
	Einnahmen	0		0	0,00					
	Ausgaben	130.500	0	25.500	0,00	0	28.500			
	EP 5 Zu-/Überschuss	-130.500		-25.500	0,00					

Gemeinde
Einzelplan
Abschnitt
U-Abschnitt

34 Gemeinde Nersingen
6 Bau-, Wohnungswesen, Verkehr
62 Wohnungsbauförderung und Wohnungsbaufürsorge
620 Wohnungsbauförderung und Wohnungsbaufürsorge

Haushaltsstelle		Haushaltsansatz			Ergebnis der Jahresrechnung	Investitionen und Invest.- Förderungsmaßnahmen		Erläuterungen		
Nr.	Bezeichnung	2023	2023 Verpfl.-Erm.	2022		2021	Gesamt- ausgabebedarf	bisher bereitgestellt	Amt	DVM
		EUR	EUR	EUR	EUR	EUR	EUR			
1	2	3	4	5	6	7	8	9		
.3400	E i n n a h m e n									
	Einnahmen aus der Veräußerung von Grundstücken und Gebäuden	8.000		50.000	4.556.110,00			FB 32		069000
	Einnahmen	8.000		50.000	4.556.110,00					
.9300	A u s g a b e n									
	Erwerb von Beteiligungen	0	0	0	0,00	0	0	FB 20		
	Erwerb von Grundstücken	100.000	0	3.505.000	2.257,61	0	4.089.684	FB 32		070000
.9400	Hochbaumaßnahmen	0	0	20.000	0,00	0	20.000	FB 20		
.9870	Zuweisungen und Zuschüsse für Investitionen an private Unternehmen	0	0	0	0,00	0	0	FB 20		
	Ausgaben	100.000	0	3.525.000	2.257,61	0	4.109.684			
	UAB 620 Zu-/Überschuss	-92.000		-3.475.000	4.553.852,39					
	Einnahmen	8.000		50.000	4.556.110,00					
	Ausgaben	100.000	0	3.525.000	2.257,61	0	4.109.684			
	AB 62 Zu-/Überschuss	-92.000		-3.475.000	4.553.852,39					

Gemeinde
Einzelplan
Abschnitt
U-Abschnitt

34 Gemeinde Nersingen
6 Bau-, Wohnungswesen, Verkehr
63 Gemeindestraßen, Wege, Brücken
630 Gemeindestraßen, Wege, Brücken

Haushaltsstelle		Haushaltsansatz			Ergebnis der Jahresrechnung	Investitionen und Invest.- Förderungsmaßnahmen		Erläuterungen		
Nr.	Bezeichnung	2023	Verpfl.-Erm.	2022	2021	Gesamt- ausgabebedarf	bisher bereitgestellt	Amt	DVM	Sonst. Vermerk
			2023							
		EUR	EUR	EUR	EUR	EUR	EUR			
1	2	3	4	5	6	7	8	9		
	Einnahmen									
.3400	Einnahmen aus der Veräußerung von Grundstücken <i>Straßengrund</i>	2.000		2.000	0,00			FB 32		071000
.3450	Einnahmen aus der Veräußerung von beweglichen Sachen des Anlagevermögens	0		0	0,00			FB 32		
.3500	Beiträge und ähnliche Entgelte (Erschließungsbeiträge) <i>Gewerbegebiet MUNA Süd 150.000 €</i> <i>Baugebiet Kirchweg 350.000 €</i> <i>Baugebiet Pfannenstiel 2 500.000 €</i>	1.000.000		1.200.000	182.977,09			FB 32		075000
.3610	Zuweisungen und Zuschüsse für Investitionen und Investitionsförderm. <i>Straßenausbaupauschale Art. 13 h BayFAG</i>	60.000		60.000	70.673,00			FB 20		
	Einnahmen	1.062.000		1.262.000	253.650,09					
	Ausgaben									
.9320	Erwerb von Grundstücken <i>Straßenvermessungskosten, Notar- u. Grundbuchgebühren allg.</i>	25.000	0	15.000	14.612,93	0	71.802	FB 32		074000
.9350	Erwerb von beweglichen Sachen des Anlagevermögens	0	0	0	0,00	0	152.221	FB 33		073000
.9500	Tiefbaumaßnahmen <i>Siehe Anhang 6 (Seite 136)</i>	733.000	0	700.000	1.050.000,00	0	2.240.683	FB 30		076000
	Ausgaben	758.000	0	715.000	1.064.612,93	0	2.464.706			
	Zu-/Überschuss	304.000		547.000	-810.962,84					
.002.	Bauhof									
	Einnahmen									
	Einnahmen	0		0	0,00					
	Ausgaben									
.9400	Hochbaumaßnahmen	0	0	0	0,00	0	0	FB 33		162000
	Ausgaben	0	0	0	0,00	0	0			
	Maßnahme 002 Zu-/Überschuss	0		0	0,00					
	Einnahmen	1.062.000		1.262.000	253.650,09					
	Ausgaben	758.000	0	715.000	1.064.612,93	0	2.464.706			
	UAB 630 Zu-/Überschuss	304.000		547.000	-810.962,84					
	Einnahmen	1.062.000		1.262.000	253.650,09					
	Ausgaben	758.000	0	715.000	1.064.612,93	0	2.464.706			
	AB 63 Zu-/Überschuss	304.000		547.000	-810.962,84					

Gemeinde
Einzelplan
Abschnitt
U-Abschnitt

34 Gemeinde Nersingen
6 Bau-, Wohnungswesen, Verkehr
67 Straßenbeleuchtung und Straßenreinigung
670 Straßenbeleuchtung

Haushaltsstelle		Haushaltsansatz			Ergebnis der Jahresrechnung	Investitionen und Invest.- Förderungsmaßnahmen		Erläuterungen		
Nr.	Bezeichnung	2023	Verpfl.-Erm. 2023	2022		2021	Gesamt- ausgabebedarf	bisher bereitgestellt	Amt	DVM
		EUR	EUR	EUR	EUR	EUR	EUR			
1	2	3	4	5	6	7	8	9		
.9600	Einnahmen									
	Einnahmen	0		0	0,00					
	Ausgaben									
	Betriebsanlagen	108.300	0	160.000	195.000,00	0	416.798	FB 30		078000
	Straß, Hauptstraße 26.000 €									
	Straß, Georg-Köhl-Str. 24.000 €									
	Straß, Industriestr. 20.000 €									
	Waldblickstraße 20.000 €									
	Straß, MUNA Querungshilfe 6.500 €									
	Sonstiges 11.800 €									
	Ausgaben	108.300	0	160.000	195.000,00	0	416.798			
	UAB 670 Zu-/Überschuss	-108.300		-160.000	-195.000,00					

Gemeinde
Einzelplan
Abschnitt
U-Abschnitt

34 Gemeinde Nersingen
6 Bau-, Wohnungswesen, Verkehr
67 Straßenbeleuchtung und Straßenreinigung
675 Straßenreinigung

Haushaltsstelle		Haushaltsansatz			Ergebnis der Jahresrechnung	Investitionen und Invest.- Förderungsmaßnahmen		Erläuterungen		
Nr.	Bezeichnung	2023	Verpfl.-Erm. 2023	2022		2021	Gesamt- ausgabebedarf	bisher bereitgestellt	Amt	DVM
		EUR	EUR	EUR	EUR	EUR	EUR			
		1	2	3	4	5	6	7		
.9350	Einnahmen	0		0	0,00					
	Ausgaben									
	Erwerb von beweglichen Sachen des Anlagevermögens	2.000	0	6.000	4.529,62	0	35.448	FB 33		163000
	Sonstiges 2.000 €									
	Ausgaben	2.000	0	6.000	4.529,62	0	35.448			
	UAB 675 Zu-/Überschuss	-2.000		-6.000	-4.529,62					
	Einnahmen	0		0	0,00					
	Ausgaben	110.300	0	166.000	199.529,62	0	452.246			
	AB 67 Zu-/Überschuss	-110.300		-166.000	-199.529,62					
	Einnahmen	1.070.000		1.312.000	4.809.760,09					
Ausgaben	968.300	0	4.406.000	1.266.400,16	0	7.026.636				
	EP 6 Zu-/Überschuss	101.700		-3.094.000	3.543.359,93					

Gemeinde
Einzelplan
Abschnitt
U-Abschnitt

34 Gemeinde Nersingen
7 Öffentliche Einrichtungen, Wirtschaftsförderung
70 Öffentliche Einrichtungen, Wirtschaftsförderung
700 Abwasserbeseitigung

Haushaltsstelle		Haushaltsansatz			Ergebnis der Jahresrechnung	Investitionen und Invest.- Förderungsmaßnahmen		Erläuterungen		
Nr.	Bezeichnung	2023	Verpfl.-Erm.	2022	2021	Gesamt- ausgabebedarf	bisher bereitgestellt	Amt	DVM	Sonst. Vermerk
			2023							
		EUR	EUR	EUR	EUR	EUR	EUR			
1	2	3	4	5	6	7	8	9		
	Einnahmen									
.3030	Zuführung vom VWHH zum Ausgleich von Gebührenschwankungen	63.400		35.900	65.154,55			FB 20		
.3130	Entnahme aus Sonderrücklagen	0		0	250.000,00			FB 20		
.3450	Einnahmen aus dem Verkauf von beweglichen Sachen des Anlagevermögens	0		0	0,00			FB 33		
.3500	Beiträge und ähnliche Entgelte <i>Baulücken / Altfälle 15.000 €</i> <i>BG Kirchweg/Pfannenstiel:</i> <i>- Geschossfläche 35.000 €</i>	50.000		190.000	22.550,39			FB 32 K7	080000	
.3510	Hausanschlüsse <i>BG Kirchweg/Pfannenstiel 110.000 €</i> <i>Baulücken 15.000 €</i>	125.000		130.000	2.483,08			FB 32 K7	081000	
	Einnahmen	238.400		355.900	340.188,02					
	Ausgaben									
.9030	Zuführung zum VWHH zum Ausgleich von Gebührenschwankungen	0	0	0	0,00	0	154.000	FB 20		
.9130	Zuführung an Sonderrücklagen	63.400	0	35.900	315.154,55	0	505.699	FB 20		
.9320	Erwerb von Grundstücken <i>Allgemein für Grunddienstbarkeiten/ Entschädigungen</i>	3.000	0	3.000	140,00	0	8.689	FB 32 K7	082000	
.9350	Erwerb von beweglichen Sachen des Anlagevermögens <i>Schiebekamera für Hausanschlussbefahrungen 19.000 €</i> <i>Sonstiges 11.000 €</i>	30.000	0	15.000	16.101,52	0	64.239	FB 33 K7	083000	
.9400	Hochbaumaßnahmen <i>Sanierung Hebewerk Leibi 70.000 €</i> <i>Austausch von Pumpen und Sanierung Rohrleitungen 25.000 €</i>	95.000	0	105.000	18.445,00	0	105.000	FB 33 K7	0 000	
.9500	Tiefbaumaßnahmen <i>Kanalsanierung Riedle 200.000 €</i> <i>Kanalsanierung Waldblickstr. 95.000 €</i>	295.000	0	220.000	0,00	0	1.158.191	FB 30 K7	084000	
.9501	Tiefbaumaßnahmen (Schmutzwasser) <i>Schwabenstr./Hubertusweg 5.000 €</i> <i>Elchinger Straße 5.000 €</i>	10.000	0	115.000	248.780,00	0	533.865	FB 30 K7	086000	
.9502	Tiefbaumaßnahmen (Regenwasser) <i>Unterführung Offh / Roth Regenwasserableitung 15.000 €</i>	15.000	0	85.000	217.341,38	0	610.752	FB 30 K7	086000	
.9503	Tiefbaumaßnahmen (MW/SW/RW) <i>Verschiedene Kanalanschlüsse und Kanaluntersuchungen</i>	5.000	0	5.000	0,00	0	29.532	FB 30 K7	086000	
.9510	Haus- und Grundstücksanschlüsse <i>Grundstücksanteil Privat - Kanalanschlüsse aus Baulücken MW</i>	10.000	0	10.000	3.667,16	0	46.124	FB 30 K7	085000	
.9511	Haus- und Grundstücksanschlüsse (privat) Schmutzwasser <i>Grundstücksanteil Privat - Kanalanschlüsse aus Baulücken SW</i>	9.000	0	60.000	80.000,00	0	180.379	FB 30 K7		

Gemeinde
Einzelplan
Abschnitt
U-Abschnitt

34 Gemeinde Nersingen
7 Öffentliche Einrichtungen, Wirtschaftsförderung
70 Öffentliche Einrichtungen, Wirtschaftsförderung
700 Abwasserbeseitigung

Haushaltsstelle		Haushaltsansatz			Ergebnis der Jahresrechnung	Investitionen und Invest.- Förderungsmaßnahmen		Erläuterungen		
Nr.	Bezeichnung	2023	Verpfl.-Erm.	2022	2021	Gesamt- ausgabebedarf	bisher bereitgestellt	Amt	DVM	Sonst. Vermerk
			2023							
		EUR	EUR	EUR	EUR	EUR	EUR			
1	2	3	4	5	6	7	8	9		
.9512	Haus- und Grundstücksanschlüsse (privat) Regenwasser <i>Grundstücksanteil Privat - Kanalanschlüsse aus Baulücken RW</i>	3.000	0	3.000	789,27	0	32.510	FB 30	K7	
.9513	Haus- und Grundstücksanschlüsse (privat) MW/SW/RW <i>Grundstücksanteil Privat - Kanalanschlüsse aus Baulücken</i>	2.000	0	2.000	2.889,12	0	8.696	FB 30	K7	
.9520	Haus- und Grundstücksanschlüsse (öffentlich) <i>Kanalanschlüsse aus Baulücken MW öffentlicher Teil</i>	15.000	0	15.000	60.774,74	0	262.545	FB 30	K7	127000
.9521	Haus- und Grundstücksanschlüsse (öffentlich) Schmutzwasser <i>Kanalanschlüsse aus Baulücken SW öffentlicher Teil</i>	1.000	0	1.000	0,00	0	64.292	FB 30	K7	
.9522	Haus- und Grundstücksanschlüsse (öffentlich) Regenwasser <i>Kanalanschlüsse aus Baulücken RW öffentlicher Teil</i>	3.000	0	3.000	0,00	0	17.436	FB 30	K7	
.9523	Haus- und Grundstücksanschlüsse (öffentlich) MW/SW/RW <i>Kanalanschlüsse aus Baulücken MW/SW/RW öffentlicher Teil</i>	1.000	0	1.000	0,00	0	3.000	FB 30	K7	
.9600	Betriebsanlagen	0	0	80.000	5.656,06	0	155.341	FB 33	K7	133000
	Ausgaben	560.400	0	758.900	969.738,80	0	3.940.290			
	UAB 700 Zu-/Überschuss	-322.000		-403.000	-629.550,78					
	Einnahmen	238.400		355.900	340.188,02					
	Ausgaben	560.400	0	758.900	969.738,80	0	3.940.290			
	AB 70 Zu-/Überschuss	-322.000		-403.000	-629.550,78					

Gemeinde
Einzelplan
Abschnitt
U-Abschnitt

34 Gemeinde Nersingen
7 Öffentliche Einrichtungen, Wirtschaftsförderung
72 Abfallbeseitigung
720 Abfallbeseitigung

Haushaltsstelle		Haushaltsansatz			Ergebnis der Jahresrechnung	Investitionen und Invest.- Förderungsmaßnahmen		Erläuterungen			
Nr.	Bezeichnung	2023	Verpfl.-Erm.	2022		2021	Gesamt- ausgabebedarf	bisher bereitgestellt	Amt	DVM	Sonst. Vermerk
			2023								
		EUR	EUR	EUR	EUR	EUR	EUR				
1	2	3	4	5	6	7	8	9			
	Einnahmen										
.3030	Zuführung vom VWHH zum Ausgleich von Gebührenschwankungen	55.800		58.800	-15,53				FB 20		
.3130	Entnahme aus Sonderrücklagen	0		0	1.874,47				FB 20		
	Einnahmen	55.800		58.800	1.858,94						
	Ausgaben										
.9030	Zuführung zum VWHH zum Ausgleich von Gebührenschwankungen	0	0	0	1.874,47	0	0	FB 20			
.9130	Zuführung an Sonderrücklagen	55.800	0	58.800	-15,53	0	301.503	FB 20			
.9350	Erwerb von beweglichen Sachen des Anlagevermögens <i>Erweiterung der Beleuchtung</i>	2.000	0	2.000	5.557,30	0	46.707	FB 32			
.9400	Hochbaumaßnahmen	0	0	35.000	1.670,40	0	38.526	FB 31		000000	
.9500	Tiefbaumaßnahmen	0	0	0	0,00	0	291	FB 31		000000	
	Ausgaben	57.800	0	95.800	9.086,64	0	387.027				
	UAB 720 Zu-/Überschuss	-2.000		-37.000	-7.227,70						
	Einnahmen	55.800		58.800	1.858,94						
	Ausgaben	57.800	0	95.800	9.086,64	0	387.027				
	AB 72 Zu-/Überschuss	-2.000		-37.000	-7.227,70						

Gemeinde
Einzelplan
Abschnitt
U-Abschnitt

34 Gemeinde Nersingen
7 Öffentliche Einrichtungen, Wirtschaftsförderung
73 Märkte
730 Märkte

Haushaltsstelle		Haushaltsansatz			Ergebnis der Jahresrechnung	Investitionen und Invest.- Förderungsmaßnahmen		Erläuterungen		
Nr.	Bezeichnung	2023	Verpfl.-Erm.	2022	2021	Gesamt- ausgabebedarf	bisher bereitgestellt	Amt	DVM	Sonst. Vermerk
			2023							
		EUR	EUR	EUR	EUR	EUR	EUR			
1	2	3	4	5	6	7	8	9		
	Einnahmen									
	Einnahmen	0		0	0,00					
	Ausgaben									
.9350	Erwerb von beweglichen Sachen des Anlagevermögens	1.000	0	1.000	0,00	0	1.000	GL		
	Ausgaben	1.000	0	1.000	0,00	0	1.000			
	UAB 730 Zu-/Überschuss	-1.000		-1.000	0,00					
	Einnahmen	0		0	0,00					
	Ausgaben	1.000	0	1.000	0,00	0	1.000			
	AB 73 Zu-/Überschuss	-1.000		-1.000	0,00					

Gemeinde
Einzelplan
Abschnitt
U-Abschnitt

34 Gemeinde Nersingen
7 Öffentliche Einrichtungen, Wirtschaftsförderung
75 Bestattungswesen
750 Bestattungswesen

Haushaltsstelle		Haushaltsansatz			Ergebnis der Jahresrechnung	Investitionen und Invest.- Förderungsmaßnahmen		Erläuterungen		
Nr.	Bezeichnung	2023	Verpfl.-Erm.	2022	2021	Gesamt- ausgabebedarf	bisher bereitgestellt	Amt	DVM	Sonst. Vermerk
			2023							
		EUR	EUR	EUR	EUR	EUR	EUR			
1	2	3	4	5	6	7	8	9		
	Einnahmen									
.3030	Zuführung vom VWHH zum Ausgleich von Gebührenschwankungen	0		16.900	16.639,90			FB 20		
.3130	Entnahme aus Sonderrücklagen	0		0	0,00			FB 20		
	Einnahmen	0		16.900	16.639,90					
	Ausgaben									
.9030	Zuführung zum VWHH zum Ausgleich von Gebührenschwankungen	0	0	0	0,00	0	0	FB 20		
.9130	Zuführung an Sonderrücklagen	0	0	0	16.639,90	0	28.108	FB 20		
.9350	Erwerb von beweglichen Sachen des Anlagevermögens	6.000	0	6.000	0,00	0	15.485	FB 11		087000
.9400	Hochbaumaßnahmen Granitstelen	2.000	0	18.500	12.042,39	0	64.276	FB 30		088000
.9500	Tiefbaumaßnahmen UGGA Nersingen, Oberfahlheim, Straß je 2x 90.000 € Erdkammern für UGGAs 12.000 € Rasengräber Straß 5.500 € Baumgräber Nersingen 10.000 €	117.500	0	111.000	53.803,95	0	206.934	FB 30		145000
	Ausgaben	125.500	0	135.500	82.486,24	0	314.803			
	UAB 750 Zu-/Überschuss	-125.500		-118.600	-65.846,34					
	Einnahmen	0		16.900	16.639,90					
	Ausgaben	125.500	0	135.500	82.486,24	0	314.803			
	AB 75 Zu-/Überschuss	-125.500		-118.600	-65.846,34					

Gemeinde
Einzelplan
Abschnitt
U-Abschnitt

34 Gemeinde Nersingen
7 Öffentliche Einrichtungen, Wirtschaftsförderung
76 Sonstige öffentliche Einrichtungen
764 Dorfgemeinschaftshäuser, Mehrzweckhäuser, Stadthallen

Haushaltsstelle		Haushaltsansatz			Ergebnis der Jahresrechnung	Investitionen und Invest.- Förderungsmaßnahmen		Erläuterungen		
Nr.	Bezeichnung	2023	Verpfl.-Erm.	2022		2021	Gesamt- ausgabebedarf	bisher bereitgestellt	Amt	DVM
			2023		2021					
		EUR	EUR	EUR	EUR	EUR	EUR			
1	2	3	4	5	6	7	8	9		
	Einnahmen									
	Einnahmen	0		0	0,00					
	Ausgaben									
.9350	Erwerb von beweglichen Sachen des Anlagevermögens	1.000	0	1.000	0,00	0	30.749	FB 31 K7		139000
.9400	Hochbaumaßnahmen	2.000	0	2.000	3.709,32	0	2.000	FB 31 K7		092000
	Ausgaben	3.000	0	3.000	3.709,32	0	32.749			
	UAB 764 Zu-/Überschuss	-3.000		-3.000	-3.709,32					
	Einnahmen	0		0	0,00					
	Ausgaben	3.000	0	3.000	3.709,32	0	32.749			
	AB 76 Zu-/Überschuss	-3.000		-3.000	-3.709,32					

Gemeinde
Einzelplan
Abschnitt
U-Abschnitt

34 Gemeinde Nersingen
7 Öffentliche Einrichtungen, Wirtschaftsförderung
77 Hilfsbetriebe der Verwaltung
771 Bauhof

Haushaltsstelle		Haushaltsansatz			Ergebnis der Jahresrechnung	Investitionen und Invest.- Förderungsmaßnahmen		Erläuterungen		
Nr.	Bezeichnung	2023	Verpfl.-Erm. 2023	2022		2021	Gesamt- ausgabebedarf	bisher bereitgestellt	Amt	DVM
		EUR	EUR	EUR	EUR	EUR	EUR			
1	2	3	4	5	6	7	8	9		
.3450	Einnahmen									
	Einnahmen aus dem Verkauf von beweglichen Sachen des Anlagevermögens	0		0	8.600,00			FB	33	
	Einnahmen	0		0	8.600,00					
.9350	Ausgaben									
	Erwerb von beweglichen Sachen des Anlagevermögens	77.500	0	135.000	60.000,00	0	135.000	FB	33	
	Ersatzfahrzeug Caddy	44.000 €								
	Seilwinde	8.000 €								
	Häckselgutmulde 2x	8.000 €								
	Fugenvergussgerät	6.500 €								
	Abrollpritsche	5.000 €								
	Systemschrank	5.000 €								
	Holzsauger/-entstauber	1.000 €								
	.9400	Hochbaumaßnahmen	5.000	0	5.000	5.541,45	0	5.000	FB	33
Ausgaben		82.500	0	140.000	65.541,45	0	140.000			
UAB 771 Zu-/Überschuss		-82.500		-140.000	-56.941,45					
Einnahmen		0		0	8.600,00					
Ausgaben		82.500	0	140.000	65.541,45	0	140.000			
AB 77 Zu-/Überschuss		-82.500		-140.000	-56.941,45					
Einnahmen		294.200		431.600	367.286,86					
Ausgaben		830.200	0	1.134.200	1.130.562,45	0	4.815.869			
EP 7 Zu-/Überschuss		-536.000		-702.600	-763.275,59					

Gemeinde
Einzelplan
Abschnitt
U-Abschnitt

34 Gemeinde Nersingen
8 Wirtschaftliche Unternehmen, Allgemeines Grund- und Sondervermögen
81 Versorgungsunternehmen
815 Wasserversorgung

Haushaltsstelle		Haushaltsansatz			Ergebnis der Jahresrechnung	Investitionen und Invest.- Förderungsmaßnahmen		Erläuterungen		
Nr.	Bezeichnung	2023	Verpfl.-Erm.	2022	2021	Gesamt- ausgabebedarf	bisher bereitgestellt	Amt	DVM	Sonst. Vermerk
			2023							
		EUR	EUR	EUR	EUR	EUR	EUR			
1	2	3	4	5	6	7	8	9		
	Einnahmen									
.3030	Zuführung vom VWHH zum Ausgleich von Gebührenschwankungen	40.400		42.400	-240,56			FB 20		
.3130	Entnahme aus Sonderrücklagen	0		0	170.634,01			FB 20		
.3500	Beiträge und ähnliche Entgelte	65.000		55.000	12.867,64			FB 32 K7	104000	
	<i>Baugebiete Kirchweg / Pfannenstiel 2 50.000 € Baulücken 15.000 €</i>									
.3501	Beiträge und ähnliche Entgelte (Entgelte für Wasserversorgungsanlagen)	0		0	0,00			FB 32 K7	089000	
.3510	Beiträge für Grundstücksanschlüsse 7 %	15.000		15.000	0,00			FB 32 K7	105000	
.3511	Beiträge für Grundstücksanschlüsse 19 %	0		0	0,00			FB 32 K7	090000	
	Einnahmen	120.400		112.400	183.261,09					
	Ausgaben									
.9030	Zuführung zum VWHH zum Ausgleich von Gebührenschwankungen	0	0	0	20.634,01	0	142.378	FB 20		
.9130	Zuführung an Sonderrücklagen	40.400	0	42.400	149.759,44	0	42.400	FB 20		
.9320	Erwerb von Grundstücken	1.000	0	0	0,00	0	2.273	FB 32 K7	091000	
	<i>Dienstbarkeiten, Grunderwerb</i>									
.9350	Erwerb von beweglichen Sachen des Anlagevermögens	49.500	0	23.000	15.530,82	0	70.423	FB 33 K7	000000	
	<i>Lastenfahrrad 5.000 € Erweiterung Datenlogger 10.000 € Abrollmulde 8.500 € Schranksystem 7.500 € Büromöbel 7.000 € Schieberdrehgerät 5.500 € Ausstattung 6.000 €</i>									
.9500	Tiefbaumaßnahmen	655.000	0	165.000	220.000,00	0	561.218	FB 30 K7	093000	
	<i>Ringleitung Wasserwerk - Siltheimer Str. - Hauptstr. - Bgm.-Seißler-Str. 275.000 € Ringleitung Elchinger Str. - Pulsweg - Lange Gasse 180.000 € Brunnen für Schutzgebietausweisung 80.000 € SPS-Steuerung 50.000 € Umbau Schacht1 für Notverbund mit Rauher-Berg-Gruppe 35.000 € Wasserleitung Waldblickstr. 35.000 €</i>									
.9510	Haus- und Grundstücksanschlüsse	15.000	0	15.000	9.750,49	0	70.395	FB 30 K7	094000	
	<i>Wasseranschlüsse Privatanteil</i>									
.9520	Haus- und Grundstückanschlüsse (öffentlich)	10.000	0	10.000	5.146,40	0	41.583	FB 30 K7	124000	

Gemeinde
Einzelplan
Abschnitt
U-Abschnitt

34 Gemeinde Nersingen
8 Wirtschaftliche Unternehmen, Allgemeines Grund- und Sondervermögen
81 Versorgungsunternehmen
815 Wasserversorgung

Haushaltsstelle		Haushaltsansatz			Ergebnis der Jahresrechnung	Investitionen und Invest.- Förderungsmaßnahmen		Erläuterungen		
Nr.	Bezeichnung	2023	Verpfl.-Erm.	2022		2021	Gesamt- ausgabebedarf	bisher bereitgestellt	Amt	DVM
			2023							
		EUR	EUR	EUR	EUR	EUR	EUR	EUR		
1	2	3	4	5	6	7	8	9		
	Ausgaben	770.900	0	255.400	420.821,16	0	930.670			
	UAB 815 Zu-/Überschuss	-650.500		-143.000	-237.560,07					
	Einnahmen	120.400		112.400	183.261,09					
	Ausgaben	770.900	0	255.400	420.821,16	0	930.670			
	AB 81 Zu-/Überschuss	-650.500		-143.000	-237.560,07					

Gemeinde
Einzelplan
Abschnitt
U-Abschnitt

34 Gemeinde Nersingen
8 Wirtschaftliche Unternehmen, Allgemeines Grund- und Sondervermögen
85 Forstwirtschaftliche Unternehmen
855 Forstwirtschaftliche Unternehmen

Haushaltsstelle		Haushaltsansatz			Ergebnis der Jahresrechnung	Investitionen und Invest.- Förderungsmaßnahmen		Erläuterungen		
Nr.	Bezeichnung	2023	Verpfl.-Erm.	2022		2021	Gesamt- ausgabebedarf	bisher bereitgestellt	Amt	DVM
			2023		2021					
		EUR	EUR	EUR	EUR	EUR	EUR			
1	2	3	4	5	6	7	8	9		
	Einnahmen	0		0	0,00					
	Ausgaben									
	.9350 Erwerb von beweglichen Sachen des Anlagevermögens	1.000	0	1.000	0,00	0	15.837	FB 30		140000
	.9400 Hochbau	35.000	0	22.000	7.781,06	0	22.000	FB 30		
	Aufforstungen und Bepflanzungen									
	Ausgaben	36.000	0	23.000	7.781,06	0	37.837			
	UAB 855 Zu-/Überschuss	-36.000		-23.000	-7.781,06					
	Einnahmen	0		0	0,00					
	Ausgaben	36.000	0	23.000	7.781,06	0	37.837			
	AB 85 Zu-/Überschuss	-36.000		-23.000	-7.781,06					

Gemeinde
Einzelplan
Abschnitt
U-Abschnitt

34 Gemeinde Nersingen
8 Wirtschaftliche Unternehmen, Allgemeines Grund- und Sondervermögen
88 Allgemeines Grundvermögen
880 Allgemeines Grundvermögen

Haushaltsstelle		Haushaltsansatz			Ergebnis der Jahresrechnung	Investitionen und Invest.- Förderungsmaßnahmen		Erläuterungen		
Nr.	Bezeichnung	2023	Verpfl.-Erm.	2022	2021	Gesamt- ausgabebedarf	bisher bereitgestellt	Amt	DVM	Sonst. Vermerk
			2023							
		EUR	EUR	EUR	EUR	EUR	EUR			
1	2	3	4	5	6	7	8	9		
	Einnahmen									
.3400	Einnahmen aus der Veräußerung von Grundstücken und Gebäuden	15.000		663.000	558.736,00			FB 32 K7		096000
	Einnahmen	15.000		663.000	558.736,00					
	Ausgaben									
.9320	Erwerb von Grundstücken	20.000	0	460.000	295.809,76	0	1.146.430	FB 32 K7		097000
	<i>Ausgleichsflächen</i>									
.9400	Hochbaumaßnahmen	40.000	0	30.000	24.835,79	0	30.000	FB 31 K7		
	<i>Netzanschluss Römerstr. 46a, Lagerhalle mit Büro (Muna)</i>									
	Ausgaben	60.000	0	490.000	320.645,55	0	1.176.430			
	UAB 880 Zu-/Überschuss	-45.000		173.000	238.090,45					
	Einnahmen	15.000		663.000	558.736,00					
	Ausgaben	60.000	0	490.000	320.645,55	0	1.176.430			
	AB 88 Zu-/Überschuss	-45.000		173.000	238.090,45					
	Einnahmen	135.400		775.400	741.997,09					
	Ausgaben	866.900	0	768.400	749.247,77	0	2.144.937			
	EP 8 Zu-/Überschuss	-731.500		7.000	-7.250,68					

Gemeinde
Einzelplan
Abschnitt
U-Abschnitt

34 Gemeinde Nersingen
9 Allgemeine Finanzwirtschaft
90 Allgemeine Finanzwirtschaft
900 Steuern, Allgemeine Zuweisungen und allgemeine Umlagen

Haushaltsstelle		Haushaltsansatz			Ergebnis der Jahresrechnung	Investitionen und Invest.- Förderungsmaßnahmen		Erläuterungen		
Nr.	Bezeichnung	2023	Verpfl.-Erm.	2022	2021	Gesamt- ausgabebedarf	bisher bereitgestellt	Amt	DVM	Sonst. Vermerk
			2023							
		EUR	EUR	EUR	EUR	EUR	EUR			
1	2	3	4	5	6	7	8	9		
.3610	Einnahmen									
	Investitionszuweisungen vom Land	160.000		160.000	159.049,00					FB 20
	Einnahmen	160.000		160.000	159.049,00					
	Ausgaben									
	Ausgaben	0	0	0	0,00	0	0			
	UAB 900 Zu-/Überschuss	160.000		160.000	159.049,00					
	Einnahmen	160.000		160.000	159.049,00					
	Ausgaben	0	0	0	0,00	0	0			
	AB 90 Zu-/Überschuss	160.000		160.000	159.049,00					

Gemeinde
Einzelplan
Abschnitt
U-Abschnitt

34 Gemeinde Nersingen
9 Allgemeine Finanzwirtschaft
91 Sonstige allgemeine Finanzwirtschaft
910 Sonstige Finanzwirtschaft

Haushaltsstelle		Haushaltsansatz			Ergebnis der Jahresrechnung	Investitionen und Invest.- Förderungsmaßnahmen		Erläuterungen		
Nr.	Bezeichnung	2023	Verpfl.-Erm.	2022	2021	Gesamt- ausgabebedarf	bisher bereitgestellt	Amt	DVM	Sonst. Vermerk
			2023							
		EUR	EUR	EUR	EUR	EUR	EUR			
1	2	3	4	5	6	7	8	9		
	Einnahmen									
.3000	Zuführung vom Verwaltungshaushalt	630.700		1.640.400	2.960.919,31					FB 20
.3100	Entnahme aus der allgemeinen Rücklage	1.357.100		3.707.400	1.771.669,81					FB 20
.3771	Einnahmen von Krediten vom Kreditmarkt (Umschuldung)	0		0	0,00					FB 20
.3777	Kreditaufnahmen von privaten Unternehmen -Umschuldung-	0		0	0,00					FB 20
	Einnahmen	1.987.800		5.347.800	4.732.589,12					
	Ausgaben									
.9100	Zuführung an allgemeine Rücklagen	0	0	0	6.136.697,41	0	0			FB 20
.9770	Tilgungsausgaben für Kapitalmarkt Kredite, ordentliche Tilgung	0	0	0	0,00	0	1.422.788			FB 20
.9771	Tilgungsausgaben Kapitalmarkt Kredite (Umschuldung, außerordentliche Tilgung)	0	0	0	0,00	0	374.699			FB 20
.9776	Tilgungsausgaben Kapitalmarkt Kredite ordentliche Tilgung	173.000	0	337.000	398.170,73	0	337.000			FB 20
.9777	Tilgungsausgaben Kapitalmarkt Kredite (außerordentliche Tilgung)	0	0	0	808.515,90	0	0			FB 20
	Ausgaben	173.000	0	337.000	7.343.384,04	0	2.134.487			
	UAB 910 Zu-/Überschuss	1.814.800		5.010.800	-2.610.794,92					
	Einnahmen	1.987.800		5.347.800	4.732.589,12					
	Ausgaben	173.000	0	337.000	7.343.384,04	0	2.134.487			
	AB 91 Zu-/Überschuss	1.814.800		5.010.800	-2.610.794,92					
	Einnahmen	2.147.800		5.507.800	4.891.638,12					
	Ausgaben	173.000	0	337.000	7.343.384,04	0	2.134.487			
	EP 9 Zu-/Überschuss	1.974.800		5.170.800	-2.451.745,92					

*** Ende der Liste "B. Vermögenshaushalt - Einzelpläne" ***

Anhang 5	
Jahr 2023	
130.9350	Ansatz
Feuerwehr Nersingen	
Akku-Kombigerät	9.000 €
Rollcontainer	2.000 €
Feuerwehr Straß	
Ersatzbeschaffung PFPN10/1000	20.000 €
Herstellerprüfung Sprungretter	2.000 €
Ersatz-Kombischaumrohr TLF	1.000 €
Ersatz Korbtrage + Spinne	2.000 €
Feuerwehr Fahlheim	
CFK-Flaschen	4.000 €
Beschaffung LF 10	220.000 €
Gesamt	260.000 €

Anhang 6	
Jahr 2023	
630.9500	Ansatz in €
Erschließung und Straßenbau MUNA Süd / Pfannenstiel 2 Endabrechnungen	100.000 €
Kanalsanierung Industriestraße Endabrechnung	115.000 €
Radweg Straß - Pfaffenhofen entlang der Roth	180.000 €
Planungskosten für Straßenbau und Querungshilfe Feuerwehrhaus Fahlheim	35.000 €
Neugestaltung Fahrradparkplatz Bahnhof Nersingen	100.000 €
Geländer / Absturzsicherung Dorfstraße	30.000 €
Zaun Entwässerungsmulde Pfannenstiel	18.000 €
Postweg Gehwegverlängerung beim Neubau	5.000 €
Sanierung Waldblickstraße	150.000 €
Gesamt	733.000 €

Übersicht über die aus Verpflichtungsermächtigungen voraussichtlich fällig werdenden Ausgaben

Haushaltsplan 2023

- in EUR -

Übersicht über die aus Verpflichtungsermächtigungen voraussichtlich fällig werdenden Ausgaben

Verpflichtungs- ermächtigungen im Haushaltsplan des Jahres:		Voraussichtlich fällige Ausgaben - in EUR -				
		2024	2025	2026	2027	2028
1		2	3	4	5	6
2016	0	0	0	0	0	0
2017	0	0	0	0	0	0
2019	0	0	0	0	0	0
2020	0	0	0	0	0	0
2021	0	0	0	0	0	0
2022	0	0	0	0	0	0
2023	15.000.000	6.000.000	6.000.000	3.000.000	0	0
Summe	15.000.000	6.000.000	6.000.000	3.000.000	0	0
Nachrichtlich im Finanzplan vorgesehene Kreditaufnahmen		4.000.000	5.000.000	2.000.000		

*** Ende der Liste "Übersicht über die aus Verpflichtungsermächtigungen voraussichtlich fällig werdenden Ausgaben" ***

Übersicht über den voraussichtlichen Stand der Schulden

zum Haushaltsplan 2023

- in EUR -

Übersicht über den voraussichtlichen Stand der Schulden

- in EUR -

Art		Stand zu Beginn des Vorjahres	Voraussichtlicher Stand zu Beginn des Haushaltsjahres	Zugänge	Abgänge	Voraussichtlicher Stand zu Beginn des Haushaltsjahres
		2022	2023			2024
1	Schulden aus Krediten von/vom					
1.1	Bund, LAF, ERP-Sondervermögen	0	0	0	0	0
1.2	Land	0	0	0	0	0
1.3	Gemeinden und Gemeindeverbände	0	0	0	0	0
1.4	Zweckverbänden und dgl.	0	0	0	0	0
1.5	sonstigen öffentlichen Bereich	0	0	0	0	0
1.6	Kreditmarkt (Bereiche 5 bis 8, siehe Nr. 1.1 AllgZV - KommGrPI)	1.474.202	1.026.747	0	173.000	853.747
1.9	Summe 1 davon entfallen auf Maßnahmen, die überwiegend aus Entgelten Dritter finanziert werden (Anlage 4 zu § 5 KommHV - AllgZVKommGrPI-Nr. 3.3)	1.474.202	1.026.747	0	173.000	853.747
2	Innere Darlehen aus Sonderrücklagen	0	0	0	0	0
3	Äußere Kassenkredite	0	0	0	0	0
4	Belastungen aus Rechtsgeschäften, die Kreditaufnahmen wirtschaftlich gleichkommen	0	0	0	0	0

*** Ende der Liste "Übersicht über den voraussichtlichen Stand der Schulden" ***

Übersicht über den voraussichtlichen Stand der Rücklagen zum Haushaltsplan 2023

- in EUR -

- in EUR -

Art	Stand zu Beginn des Haushaltsjahres	Zuführungen	Entnahmen	Voraussichtlicher Stand am Ende des Haushaltsjahres
1	2	3	4	5
1. Allgemeine Rücklage	3.459.762	0	1.357.100	2.102.662
2.2 Sonderrücklage Abwasser	240.434	63.400	0	303.834
2.3 Sonderrücklage Müll	118.100	55.800	0	173.900
2.5 Sonderrücklage Wasser	133.193	40.400	0	173.593
2.9 Summe 2	491.727	159.600	0	651.327

Nachrichtlich**Mindestbetrag der allgemeinen Rücklage:***Ausgaben des Verwaltungshaushaltes der letzten 3 Jahre:*

2020: 19.478.878 EUR

2021: 21.173.173 EUR

2022: 20.724.700 EUR

Gesamtbetrag der letzten 3 Jahre: 61.376.751 EUR

Durchschnitt der letzten 3 Jahre: 20.458.917 EUR

hiervon 1 v. H.: 204.589 EUR

*** Ende der Liste "Übersicht über den voraussichtlichen Stand der Rücklagen" ***

I. Stellenplan
Gemeinde Nersingen

Muster zu § 5 KommHV-Doppik
und zu § 6 KommHV-Kameralistik

1. Beamte

Wahlbeamte und sonstige Beamte	Besoldungsgruppe	Zahl der Stellen 2023	Zahl der Stellen 2022	Zahl der tatsächlich besetzten Stellen am 30. Juni 2022	Erläuterungen
1	2	3	4	5	6
Wahlbeamte	A 16	1,00			
Sonstige Beamte	A 16				
	A 15				
	A 14				
	A 13	1,00			
	A 12	1,00	2,00	1,00	
	A 11	1,00	1,00	2,00	
	A 10	1,00	1,00	1,00	
	A 9 (3. QE)				
	A 9 (2. QE)	2,20	2,20	2,20	
	A 8	0,70	0,70	0,70	
	A 7				
	A 6				
Insgesamt		6,90	6,90	6,90	

I. Stellenplan
Gemeinde Nersingen

Muster zu § 5 KommHV-Doppik
und zu § 6 KommHV-Kameralistik

2. Arbeitnehmer, soweit nicht Sozial- oder Erziehungsdienst

Entgeltgruppe	Zahl der Stellen 2023	Zahl der Stellen 2022	Zahl der tatsächlich besetzten Stellen am 30. Juni 2022	Erläuterungen
1	2	3	4	5
15				
14				
13	1,00	1,00	0,00	
12	1,00	1,00	1,00	
11	2,00	2,00	3,00	
10	1,00	1,00	1,00	
9 c				
9 b	4,00	4,00	2,90	
9 a	3,50	3,00	2,50	
8	6,20	6,40	5,20	
7	6,50	5,00	6,60	
6	4,20	4,20	5,90	
5	9,41	10,91	6,91	
4	1,00	1,00	1,00	
3	0,25	0,25	0,15	
2 Ü	1,75	1,30	0,80	
2	4,30	3,53	2,90	
Insgesamt	46,11	44,59	39,86	

I. Stellenplan
Gemeinde Nersingen

Muster zu § 5 KommHV-Doppik
und zu § 6 KommHV-Kameralistik

3. Arbeitnehmer im Sozial- oder Erziehungsdienst

Entgeltgruppe	Zahl der Stellen 2023	Zahl der Stellen 2022	Zahl der tatsächlich besetzten Stellen am 30. Juni 2022	Erläuterungen
1	2	3	4	5
S 18				
S 17				
S 16				
S 15				
S 14				
S 13				
S 12				
S 11 b				
S 11 a				
S 10				
S 9				
S 8 b	1,00			
S 8 a	1,00	2,00	1,80	
S 7				
S 6				
S 5				
S 4				
S 3	5,10	4,90	3,50	
S 2				
Insgesamt	7,10	6,90	5,30	

II. Ergänzende nachrichtliche Angaben
Unterabschnitte (Kameralistik)

		Besoldungsgruppen								
Unterabschnitt		A 16	A 13	A12	A11	A 10	A 9	A 8	A 7	Erläuterung
000		1,00								Wahlbeamter
020	Hauptamt		1,00			1,00				
030	Finanzamt			1,00			0,60			
050	Standesamt				1,00		0,90			
352	Bücherei							0,70		
600	Bauverwaltung						0,70			
Insgesamt			1,00	1,00	1,00	1,00	2,20	0,70	-	

		Entgeltgruppe													2 + S 2 + 2Ü
		13	12	11	10	9 c	9 b	9 a	8 + S 8 A + S 8 B	7	6	5	4	3 + S 3	
020	Hauptamt	1,00			1,00		2,00	2,50	0,80	1,50	1,00				
030	Finanzamt							1,00	1,60						
050	Standesamt														
060	Rathaus								1,00	0,20	0,30				
211.01	Schule Ners								1,00	0,50	0,10			5,10	2,80
211.02.4140	GS Fahlheim									0,30	0,10				0,50
211.03.4140	Mitti Straß								1,00	0,40	0,10				
213.00.4140	MS Straß									0,40	0,10				
352	Bücherei										0,50	0,50		0,25	
460	Spielplätze											0,80			
600	Bauamt		1,00	2,00			2,00		1,80	1,00					
700	Kläranlage									2,00		2,00	1,00		0,11
720	Wertstoffhof										0,70				1,75
750	Friedhof											0,60			
764	Gemeindehalle									0,20	0,30				
771	Bauhof										1,00	4,10			0,89
815	Wasserwerk								1,00			0,91			
855	Forst											0,50			
Insgesamt		1,00	1,00	2,00	1,00	-	4,00	3,50	8,20	6,50	4,20	9,41	1,00	5,35	6,05

Kommunale Finanzplanung

1. Einnahmen und Ausgaben nach Arten

2022 - 2026

- 1000 EUR -

Einnahmen und Ausgaben nach Arten

lfd. Nr.	Gruppierungs-Nr.	Einnahme- bzw. Ausgabeart	lfd. Haushaltsjahr 2022	Planjahr 2023	1.	2.	3.
					Folgejahr		
					2024	2025	2026
1	2	3	4	5	6	7	8
- 1000 EUR -							
Einnahmen des Verwaltungshaushalts							
=====							
Steuern, allgemeine Zuweisungen und Umlagen							
01	000,001	Grundsteuern A und B	1.076	1.076	1.076	1.076	1.076
02	003	Gewerbsteuer (brutto)	2.100	2.800	2.500	2.500	2.500
03	010	Gemeindeanteil Gemeinschaftssteuern	6.685	7.056	7.000	7.000	7.000
04	012	Umsatzsteuer	320	320	320	370	370
05	02,03	Andere Steuern und steuerähnliche Einnahmen	27	27	27	27	27
06	00-03	Steuern zusammen	10.208	11.279	10.923	10.973	10.973

07	04-06, und 08	Allgemeine Zuweisungen	3.420	3.375	3.075	3.045	3.255
08	07	Allgemeine Umlagen	0	0	0	0	0
09	09	Ausgleichsleistungen	0	0	0	0	0
10	0	Steuern, Allgemeine Zuweisungen und Umlagen zusammen (Hauptgruppe 0)	13.628	14.654	13.998	14.018	14.228

Einnahmen aus Verwaltung und Betrieb							
11	10,11,12	Gebühren und ähnliche Entgelte, zweckgebundene Abgaben	3.371	3.572	3.435	3.435	3.435
12	13,14,15	Einnahmen aus Verkauf, Mieten, Pachten, sonstige Verwaltungs- und Betriebseinnahmen	463	524	452	452	452
16,17		Erstattungen von Ausgaben des Verwaltungshaushalts					
Zuweisungen und Zuschüsse für laufende Zwecke							
13	160,170	vom Bund, ERP-Sondervermögen	0	0	0	0	0
14	161,171	vom Land	1.887	2.097	2.084	2.084	2.084
15	162,163,172,173	von Gemeinden/Gv und Zweckverbänden und dgl.	2	10	10	10	10
16	164-168,169, 174-178	von sonstigen Bereichen	368	411	411	411	411
17	19	Aufgabenbezogene Leistungsbeteiligung	0	0	0	0	0
1		Einnahmen aus Verwaltung und Betrieb zusammen (Hauptgruppe 1)	6.091	6.614	6.392	6.392	6.392

Sonstige Finanzeinnahmen							
18	20	Zinseinnahmen	0	0	0	0	0
19	23	Schuldendiensthilfen	0	0	0	0	0
20	21,22,24-28	Übrige Finanzeinnahmen	1.005	1.019	1.016	1.016	1.016
21	2	Sonstige Finanzeinnahmen zusammen (Hauptgruppe 2)	1.005	1.019	1.016	1.016	1.016

21	0-2	Einnahmen des Verwaltungshaushalts zusammen (Hauptgruppe 0-2)	20.724	22.287	21.406	21.426	21.636
=====							

Einnahmen und Ausgaben nach Arten

lfd. Nr.	Gruppierungs-Nr.	Einnahme- bzw. Ausgabeart	lfd. Haushaltsjahr 2022	Planjahr 2023	1.	2.	3.
					Folgejahr		
					2024	2025	2026
1	2	3	4	5	6	7	8
- 1000 EUR -							

Einnahmen des Vermögenshaushalts

=====

22	30	Zuführung vom Verwaltungshaushalt	1.794	790	1.428	1.527	1.927
23	31	Entnahmen aus Rücklagen	3.707	1.357	1.000	159	410
24	32,33,34	Rückflüsse von Darlehen und von Kapitaleinlagen, Einnahmen aus der Veräußerung von Beteiligungen und von Sachen des Anlagevermögens	715	25	17	17	17
25	35	Beiträge und ähnliche Entgelte	1.590	1.255	275	275	275

36**Zuweisungen und Zuschüsse für Investitionen und Investitionsförderungsmaßnahmen**

26	360	vom Bund, ERP-Sondervermögen	340	340	0	0	0
27	361	vom Land	305	1.058	1.320	1.270	520
28	362,363	von Gemeinden, Gemeindeverbänden und Zweckverbänden und dgl.	0	0	0	0	0
29	364-368	von sonstigen Bereichen	0	0	0	0	0

37**Einnahmen aus Krediten und inneren Darlehen**

30	370	vom Bund, ERP-Sondervermögen	0	0	0	0	0
31	371	vom Land	0	0	0	0	0
32	372,373	von Gemeinden, Gemeindeverbänden und Zweckverbänden und dgl.	0	0	0	0	0
33	374,375,376, 377,378	vom sonstigen öffentlichen Bereich und Kreditmarkt	0	0	4.000	5.000	2.000
34	379	Innere Darlehen	0	0	0	0	0
35	381	Schuldendiensthilfen (Tilgungshilfen) vom Land	0	0	0	0	0

36	3	Einnahmen des Vermögenshaushalts zusammen (Hauptgruppe 3)	8.451	4.825	8.040	8.248	5.149
----	---	--	--------------	--------------	--------------	--------------	--------------

=====

36	0-3	Summe der Einnahmen (Hauptgruppen 0-3)	29.175	27.112	29.446	29.674	26.785
----	-----	---	---------------	---------------	---------------	---------------	---------------

=====

Einnahmen und Ausgaben nach Arten

lfd. Nr.	Gruppierungs-Nr.	Einnahme- bzw. Ausgabeart	lfd. Haushaltsjahr 2022	Planjahr 2023	1.	2.	3.
					Folgejahr		
					2024	2025	2026
1	2	3	4	5	6	7	8
- 1000 EUR -							
Ausgaben des Verwaltungshaushalts							
=====							
37	40-47	Personalausgaben (Hauptgruppe 4)	3.750	4.003	3.998	4.009	4.016

Sächlicher Verwaltungs- und Betriebsaufwand							
38	50-66	Sächlicher Verwaltungs- und Betriebsaufwand (ohne Gruppen 67 und 68)	5.050	6.303	4.530	4.396	4.350
39	670-678	Erstattungen von Ausgaben des Verwaltungshaushalts	211	201	201	201	201
40	679	Innere Verrechnungen	338	386	387	388	390
41	68	Kalkulatorische Kosten	770	835	864	899	913
69	69	Aufgabenbezogene Leistungsbeteiligung	0	0	0	0	0
42	5/6	Sächlicher Verwaltungs- und Betriebsaufwand zusammen (Hauptgruppe 5/6)	6.369	7.725	5.982	5.884	5.854

Zuweisungen und Zuschüsse (nicht für Investitionen)							
43	70	Zuschüsse für laufende Zwecke an soziale oder ähnliche Einrichtungen	3.306	3.591	3.585	3.585	3.585
71,72 Zuweisungen und sonst. Zuschüsse für lfd. Zwecke, Schuldendiensthilfen							
44	710	an Bund, ERP-Sondervermögen	0	0	0	0	0
45	711	an Land	8	8	8	8	8
46	712,713,722,723	an Gemeinden und Gemeindeverbände, an Zweckverbände und dgl.	115	110	120	120	120
47	715,716,725,726	an kommunale und sonstige öffentliche Sonderrechnungen	0	0	0	0	0
48	714,717,718,724,727,728	an sonstige Bereiche	5	5	5	5	5
49	73-78	Leistungen der Sozialhilfe u.ä.	0	0	0	0	0
	79	Leistungen nach dem Asylbewerberleistungsgesetz	0	0	0	0	0
50	7	Zuweisungen und Zuschüsse zusammen (Hauptgruppe 7)	3.434	3.714	3.718	3.718	3.718

Sonstige Finanzausgaben							
51	80	Zinsausgaben	38	33	150	250	250
52	81	Gewerbesteuerumlage	230	307	275	275	275
53	82,83	Allgemeine Zuweisungen und Umlagen	5.100	5.706	5.880	5.788	5.623
54	84,85	Weitere Finanzausgaben, Deckungsreserve	10	10	11	11	11
55	86	Zuführung zum Vermögenshaushalt	1.794	790	1.393	1.492	1.891
56	8	Sonstige Finanzausgaben zusammen (Hauptgruppe 8)	7.172	6.846	7.709	7.816	8.050

Einnahmen und Ausgaben nach Arten

lfd. Nr.	Gruppierungs-Nr.	Einnahme- bzw. Ausgabeart	lfd. Haushaltsjahr 2022	Planjahr 2023	1.	2.	3.
					Folgejahr		
					2024	2025	2026
1	2	3	4	5	6	7	8
- 1000 EUR -							
57	4-8	Ausgaben des Verwaltungshaushalts zusammen (Hauptgruppen 4-8) =====	20.725	22.288	21.407	21.427	21.638
Ausgaben des Vermögenshaushalts =====							
	92,98	Gewährung von Darlehen, Zuweisungen und Zuschüsse für Investitionen					
58	980	an Bund, ERP-Sondervermögen	0	0	0	0	0
59	981	an Land	0	0	0	0	0
60	922,982,923,983	an Gemeinden und Gemeindeverbänden, an Zweckverbände und dgl.	0	0	0	0	0
61	924-928,984-988	an sonstige Bereiche	16	11	1	1	1
62	931,934,936-939	Vermögenserwerb Erwerb von Beteiligungen, Kapitaleinlagen	0	0	0	0	0
63	932	Erwerb von Grundstücken	4.562	149	129	129	129
64	935	Erwerb von beweglichen Sachen des Anlagevermögens	507	620	247	245	245
65	94,95,96	Baumaßnahmen	2.893	3.713	7.070	7.030	3.930
66	92-96,98	Investitionen und Investitionsförderungsmaßnahmen Gesamt	7.978	4.493	7.447	7.405	4.305
67	90	Zuführungen zum Verwaltungshaushalt	0	0	0	0	0
68	91	Zuführungen an Rücklagen	137	160	144	144	144
69	970	Tilgung von Krediten, Rückzahlung von inneren Darlehen an Bund, ERP-Sondervermögen	0	0	0	0	0
70	971	Tilgung von Krediten, Rückzahlung von inneren Darlehen an Land	0	0	0	0	0
71	972,973	Tilgung von Krediten, Rückzahlung von inneren Darlehen an Gemeinden und Gemeindeverbänden, an Zweckverbände und dgl.	0	0	0	0	0
72	974-978	an sonstigen öffentlichen Bereich und Kreditmarkt	337	173	450	700	700
73	979	Rückzahlung von inneren Darlehen	0	0	0	0	0
74	992	Deckung von Fehlbeträgen (Soll-Fehlbeträgen)	0	0	0	0	0
75	990,991	Übrige Ausgaben des Vermögenshaushalts	0	0	0	0	0

Einnahmen und Ausgaben nach Arten

lfd. Nr.	Gruppierungs-Nr.	Einnahme- bzw. Ausgabeart	lfd. Haus- haltsjahr 2022	Planjahr 2023	1.	2.	3.
					Folgejahr		
					2024	2025	2026
1	2	3	4	5	6	7	8
- 1000 EUR -							
76	90,91,97,99	Sonstige Ausgaben des Vermögenshaushalts zusammen -----	474	333	594	844	844
77	9	Ausgaben des Vermögenshaushalts zusammen (Hauptgruppe 9) =====	8.452	4.826	8.041	8.249	5.149
78	4-9	Summe der Ausgaben (Hauptgruppen 4-9) =====	29.177	27.114	29.448	29.676	26.787

*** Ende der Liste "Einnahmen und Ausgaben nach Arten" ***

Kommunale Finanzplanung

2. Investitionen und Investitionsförderungsmaßnahmen nach Aufgabenbereichen

2022 - 2026

- 1000 EUR -

Investitionen und Investitionsförderungsmaßnahmen nach Aufgabenbereichen

lfd. Nr.	Gliederungs-Nr.	Aufgabenbereiche	lfd. Haushaltsjahr 2022	Planjahr 2023	1.	2.	3.
					Folgejahr		
					2024	2025	2026
1	2	3	4	5	6	7	8
- 1000 EUR -							
01	00-08	Allgemeine Verwaltung	17	20	17	17	17
02	10-16	Öffentliche Sicherheit und Ordnung	230	425	1.573	1.573	573
		Schulen					
03	21	Grund- und Hauptschulen	731	322	3.175	3.133	2.033
04	22	Realschulen	0	0	0	0	0
05	23	Gymnasien, Kollegs (ohne berufliche Gymnasien)	0	0	0	0	0
06	24-26	Berufsbildende Schulen	0	0	0	0	0
07	27	Förderschulen	0	0	0	0	0
08	28	Gesamtschulen, Schulzentren	0	0	0	0	0
09	20,29	Übriges	0	0	0	0	0
10	2	Epl. 2 zusammen	731	322	3.175	3.133	2.033
		Wissenschaft, Forschung, Kulturpflege					
11	31	Wissenschaft, Forschung	0	0	0	0	0
12	35	Volksbildung	1	1	1	1	1
13	30,32-34,36,37	Übriges	35	25	14	14	14
14	3	Epl. 3 zusammen	36	26	15	15	15
		Soziale Sicherung					
15	43,46	Einrichtungen der Sozialhilfe, Kriegsopferfürsorge und Jugendhilfe	767	1.065	1.511	1.511	511
16	40,47	Übriges	0	0	0	0	0
17	4	Epl. 4 zusammen	767	1.065	1.511	1.511	511
		Gesundheit, Sport, Erholung					
18	51	Krankenhäuser	0	0	0	0	0
19	50,54	Sonstige Einrichtungen des Gesundheitswesens	0	0	0	0	0
20	55,56,57	Sport, Badeanstalten	26	131	0	0	0
21	58,59	Übriges	0	0	0	0	0
22	5	Epl. 5 zusammen	26	131	0	0	0
		Bau- und Wohnungswesen, Verkehr					
23	63-66	Straßen	715	758	205	205	205
24	60,61,62,67-69	Übriges	3.691	210	172	172	172
25	6	Epl. 6 zusammen	4.406	968	377	377	377
		Öffentliche Einrichtungen, Wirtschaftsförderung					
26	70	Abwasserbeseitigung	723	497	302	302	302
27	72	Abfallbeseitigung	37	2	2	2	2
28	73-79	Übriges	280	212	128	128	128
29	7	Epl. 7 zusammen	1.040	711	432	432	432
		Wirtschaftliche Unternehmen, allg. Grund- und Sondervermögen					
30	80-87	Wirtschaftliche Unternehmen	236	767	327	327	327

Investitionen und Investitionsförderungsmaßnahmen nach Aufgabenbereichen

lfd. Nr.	Gliederungs-Nr.	Aufgabenbereiche	lfd. Haus- haltsjahr 2022	Planjahr 2023	1.	2.	3.
					Folgejahr		
					2024	2025	2026
1	2	3	4	5	6	7	8
- 1000 EUR -							
31	88,89	Allgemeines Grund- und Sondervermögen	490	60	20	20	20
32	8	Epl. 8 zusammen	726	827	347	347	347
33	0-8	Investitionen und Investitions- förderungsmaßnahmen insgesamt	7.979	4.495	7.447	7.405	4.305

*** Ende der Liste "Investitionen und Investitionsförderungsmaßnahmen nach Aufgabenbereichen" ***

Investitionsplan											
				Gesamtansatz €							
Lfd. Nr.	Gliederungs-Nr. (Abschnitt oder Unterabschnitt)	a) Genaue Bezeichnung der Investition und Investitionsförderungsmaßnahmen, Beginn und Ende der Maßnahme b) Finanzierung (besondere Einnahmen) Beiträge Zweckgebundene Zuweisungen und Zuschüsse			2022	2023	2024	2025	2026	spät. Jahre	
01	02	Hauptverwaltung a) 2023 Büroausstattung 5.000 €	27.000	5	7	5	5	5			
02	06	Einrichtungen für die gesamte Verwaltung a) 2023 Umbaumaßnahmen Rathaus 10.000 €	50.000	10	10	10	10	10			
				15	17	15	15	15			
03	13	Feuerwehren a) 2023 Feuerwehrausstattung 40.000 € Fahrzeug LF 10 FW Fahlheim 220.000 € Garage Feuerwehr Straß 15.000 € Planungs-/Baukosten Neubau FW Fahlheim 150.000 € Zuschüsse a) 2023 LF 10 Feuerwehr Fahlheim 88.000 €	4.374.000	230	425	1573	1573	573			
				300	513	1673	1623	623			
04	21	Grundschule Nersingen a) 2023 Tablet-Koffer 10.000 € Sanierungsmaßnahmen 100.000 €	45.000	15	10	8	6	6			
05	21	Grundschule Oberfahlheim a) 2023 Tablet-Koffer 10.000 € Bestuhlung Klassenzimmer 1.500 € Brennofen 4.500 € Sanierung / Neubau - €	40.000	12	16	4	4	4			
06	21/23	Grund- und Mittelschule Straß a) 2023 Austausch Kojen Schulküche 64.000 € Tablet-Koffer 10.000 € Kopierer 5.000 € Übernahmekosten PV-Anlage + Systemintegration 40.000 € Prallschutz Turnhalle 70.000 € b) 2023 Zuschuss für Lüftung / Klimatisierung 340.000 €	162.000	53	79	10	10	10			
				695	315	3172	3130	2030			
07	36	Naturschutz, Landschaftspflege a) 2023 Ausgleichsflächen 20.000 €	78.000	28	20	10	10	10			
				28	20	10	10	10			
08	46	Spielplätze a) 2023 Spielgeräte 41.000 € Abrollcontainer FAN (Ersatz für Anhänger) 18.000 € Abrollmulde für Grünpflege 5.000 €	127.000	33	64	10	10	10			
09	46	Kindergärten a) 2023 Planungs-/Baukosten Kita Pfannenstiel 2 1.000.000 € b) 2023 Zuschüsse für Kiga Pfannenstiel 750.000 €	5.229.000	729	1.000	1.500	1500	500			
				776	1.814	2.510	2.510	760			
10	55	Förderung des Sports a) 2023 Investitionszuschüsse FC Straß 10.500 €	26.000	15,5	10,5	0	0	0			
	56	Eigene Sportstätten a) 2023 Planung/Bau Pumptrack-Anlage 120.000 €	130.000	10	120	0	0	0			
				25,5	130,5	0	0	0			
11	62	Wohnungsbauförderung a) 2023 Grunderwerb 100.000 € b) 2023 Verkauf von Bauplätzen 8.000	3.905.000	3505	100	100	100	100			
12	63	Gemeindestraßen a) 2023 Tiefbaumaßnahmen: Erschließung/Straßenbau MUNA Süd / Pfannenstiel 2 100.000 € Kanalsanierung Industriestraße Endabrechnung 115.000 € Radweg Straß - Pfaffenhofen entlang der Roth 180.000 € Sanierung Waldblickstraße 150.000 € Planungskosten Straßenbau Fw-Haus Fahlheim 35.000 € Neugestaltung Fahrradparkplatz Bahnhof Nersingen 100.000 € Geländer / Absturzsicherung Dorfstraße 30.000 € Zaun Entwässerungsmulde Pfannenstiel 18.000 € Postweg Gehwegverlängerung beim Neubau 5.000 € b) 2023 Erschließungsbeiträge: GWG Muna Süd 150.000 € BG Pfannenstiel 2 / Kirchweg 850.000 €	2.233.000	700	733	400	200	200			
				2.650.000	1.200	1000	150	150	150		

Lfd. Nr.	Gliederungs-Nr. (Abschnitt oder Unterabschnitt)	a) Genaue Bezeichnung der Investition und Investitionsförderungsmaßnahmen, Beginn und Ende der Maßnahme b) Finanzierung (besondere Einnahmen) Beiträge Zweckgebundene Zuweisungen und Zuschüsse	Gesamtansatz €	2021	2022	2023	2024	2025	spät. Jahre
13	67	Straßenbeleuchtung a) 2023 Straß: Hauptstr., Industriestr., Georg-Köhl-Str. 70.000 € Waldblickstraße 20.000 € Straß: MUNA Querungshilfe 6.500 € Verschiedenes 11.800 €	418.000	160	108	50	50	50	
				5.615	1.949	700	500	500	
14	70	Abwasserbeseitigung a) 2023 Kanalsanierung Riedle 200.000 € Kanalsanierung Waldblickstraße 95.000 € Schwabenstr./Hubertusweg 5.000 € Elchinger Straße 5.000 € Regenwasserableitung Unterführung OFH / Roth 15.000 € a) 2023 Sanierung Hebewerk Leibi 70.000 € Sanierung Rohrleitungen 25.000 € b) 2023 Beiträge / Hausanschlüsse 705.000 BG Kirchweg und Pfannenstiel 2 145.000 € Baulücken 30.000 €	1.340.000	420	320	200	200	200	
15	75	Bestattungswesen - Friedhöfe a) 2023 Urngemeinschaftsgrabanlagen Friedhöfe 90.000 € Erdkammern für Urngemeinschaftsgrabanlagen 12.000 € Rasengräber Strass 5.500 € Baumgräber Nersingen 10.000 €	282.500	111	117,5	18	18	18	
16	77	Bauhof a) 2023 Ersatzfahrzeug Caddy 44.000 € Seilwinde 8.000 € Häckselgutmulde 2x 8.000 € Fugenvergussgerät 6.500 € Abrollpritsche 5.000 € Systemschrank 5.000 € Holzsauger/-entstauber 1.000 €	512.500	135	77,5	100	100	100	
				1.091	785	413	413	413	
17	81	Wasserversorgung a) 2023 diverse Geräte 36.500 € Lastenfahrrad 13.000 € <u>Tiefbaumaßnahmen:</u> Ringleitung WW-Silheimer Str.-Hauptstr.-Bgm.Seiß.Str. 275.000 € Pegelbrunnen für Schutzgebietausweisung 80.000 € Umbau Schacht 1 für Notverbund Rauher-Berg-Gruppe 35.000 € Ringleitung Elchinger Str.-Pulsweg-Lange Gasse 180.000 € SPS-Steuerung 50.000 € Wasserleitung Waldblickstraße 35.000 € b) 2023 Beiträge BG Kirchweg und Pfannenstiel 2 50.000 € Beiträge Baulücken 15.000 €	1.687.500	188	704,5	265	265	265	
18	85	Forstwirtschaftliche Unternehmen a) 2023 Aufforstungen und Bepflanzungen 35.000 €	162.000	22	35	35	35	35	
19	88	Allgem. Grundvermögen a) 2023 Grunderwerb allgemein 20.000 € Netzanschluss Römerstr. 46a (Lagerhalle mit Büro) 40.000 € b) 2023 Verkauf Gewerbegrundstücke 15.000 €	540.000	460	20	20	20	20	
				1.418	880	375	375	375	
				9.938	6.293	8.868	8.576	4.726	

Gesamtplan für das Haushaltsjahr 2023

2. Haushaltsquerschnitt - Einzelpläne 0-8

- in EUR -

Gemeinde : Gemeinde Nersingen

Einwohner: 9.600

Stand : 31.12.2019

Gemeinde

34 Gemeinde Nersingen

Gld. Nr.	Aufgabenbereich	Einnahmen aus Verwaltung und Betrieb 10 - 17	Sonstige Finanzeinnahmen 20 - 22	Personalausgaben 40 - 46	Sächl. Verw. u. Betr.aufwand, w. Finanzausg. 50 - 68, 84	Zuweisungen und Zuschüsse 70 - 78	Zuschußbedarf oder Überschuß	Objektbez.Einnahmen des Vermögens-HH	Baumaßnahmen 94 - 96	Sonstige Investitionsausgaben 92, 93, 98, 991	Verpflichtungsermächtigungen
	Gruppierungsziffer		24 - 26, 28					32 - 36			
		EUR	EUR	EUR	EUR	EUR	EUR	EUR	EUR	EUR	EUR
1	2	3	4	5	6	7	8	9	10	11	12
00	Gemeinde-, Kreis- und Bezirksorgane	0	0	328.500	9.500	0	-338.000	0	0	0	0
	Je EW.	0	0	34	1	0	-35	0	0	0	0
01	Rechnungsprüfung	0	0	0	0	0	0	0	0	0	0
	Je EW.	0	0	0	0	0	0	0	0	0	0
02	Hauptverwaltung	382.700	0	950.500	294.500	0	-862.300	0	0	7.000	0
	Je EW.	40	0	99	31	0	-90	0	0	1	0
03	Finanzverwaltung	1.100	14.000	321.000	43.700	110.000	-459.600	0	0	0	0
	Je EW.	0	1	33	5	11	-48	0	0	0	0
05	Besondere Dienststellen der allg. Verwaltung	18.300	0	78.200	41.500	0	-101.400	0	0	0	0
	Je EW.	2	0	8	4	0	-11	0	0	0	0
06	Einrichtungen für die gesamte Verwaltung	0	0	15.500	137.400	0	-152.900	0	10.000	2.500	0
	Je EW.	0	0	2	14	0	-16	0	1	0	0
08	Einrichtungen und Maßnahmen für Verwaltungsangehörige	0	0	5.000	500	0	-5.500	0	0	0	0
	Je EW.	0	0	1	0	0	-1	0	0	0	0
0	SUMME ALLGEMEINE VERWALTUNG	402.100	14.000	1.698.700	527.100	110.000	-1.919.700	0	10.000	9.500	0
	Je EW.	42	1	177	55	11	-200	0	1	1	0
10	Polizei	0	0	0	0	0	0	0	0	0	0
	Je EW.	0	0	0	0	0	0	0	0	0	0
11	Öffentliche Ordnung	12.500	0	2.000	17.500	0	-7.000	0	0	0	0
	Je EW.	1	0	0	2	0	-1	0	0	0	0
13	Brandschutz	15.800	0	17.000	334.500	4.500	-340.200	88.000	165.000	260.000	3.500.000
	Je EW.	2	0	2	35	0	-35	9	17	27	365
14	Katastrophenschutz, Zivilschutz	0	0	0	0	0	0	0	0	0	0
	Je EW.	0	0	0	0	0	0	0	0	0	0

Gemeinde

34 Gemeinde Nersingen

Gld. Nr.	Aufgabenbereich	Einnahmen aus Verwaltung und Betrieb 10 - 17	Sonstige Finanzeinnahmen 20 - 22	Personalausgaben 40 - 46	Sächl. Verw. u. Betr.aufwand, w. Finanzausg. 50 - 68, 84	Zuweisungen und Zuschüsse 70 - 78	Zuschußbedarf oder Überschuß	Objektbez.Einnahmen des Vermögens-HH	Baumaßnahmen 94 - 96	Sonstige Investitionsausgaben 92, 93, 98, 991	Verpflichtungsermächtigungen
	Gruppierungsziffer		24 - 26, 28					32 - 36			
		EUR	EUR	EUR	EUR	EUR	EUR	EUR	EUR	EUR	EUR
1	2	3	4	5	6	7	8	9	10	11	12
16	Rettungsdienst	0	0	0	0	0	0	0	0	0	0
	Je EW.	0	0	0	0	0	0	0	0	0	0
1	SUMME ÖFFENTLICHE SICHERHEIT UND ORDNUNG	28.300	0	19.000	352.000	4.500	-347.200	88.000	165.000	260.000	3.500.000
	Je EW.	3	0	2	37	0	-36	9	17	27	365
20	Schulverwaltung	0	0	0	0	0	0	0	0	0	0
	Je EW.	0	0	0	0	0	0	0	0	0	0
211	Grundschulen	372.700	0	578.200	1.120.800	0	-1.326.300	170.000	155.000	73.500	8.000.000
	Je EW.	39	0	60	117	0	-138	18	16	8	833
213	Mittelschulen	24.100	0	35.600	396.500	0	-408.000	170.000	55.000	38.000	0
	Je EW.	3	0	4	41	0	-43	18	6	4	0
215	Kombinierte Grund- und Mittelschulen	15.000	0	0	0	0	15.000	0	0	0	0
	Je EW.	2	0	0	0	0	2	0	0	0	0
216	Schulformunabhängige Orientierungsstufe	0	0	0	13.000	0	-13.000	0	0	0	0
	Je EW.	0	0	0	1	0	-1	0	0	0	0
21	Grund- und Mittelschulen gesamt	411.800	0	613.800	1.530.300	0	-1.732.300	340.000	210.000	111.500	8.000.000
	Je EW.	43	0	64	159	0	-180	35	22	12	833
22	Realschulen	0	0	0	0	0	0	0	0	0	0
	Je EW.	0	0	0	0	0	0	0	0	0	0
23	Gymnasien, Kollegs (ohne berufliche Gymnasien)	0	0	0	0	0	0	0	0	0	0
	Je EW.	0	0	0	0	0	0	0	0	0	0
240	Berufsschulen	0	0	0	0	0	0	0	0	0	0
	Je EW.	0	0	0	0	0	0	0	0	0	0
243	Wirtschaftsschulen	0	0	0	0	0	0	0	0	0	0
	Je EW.	0	0	0	0	0	0	0	0	0	0

Gemeinde

34 Gemeinde Nersingen

Gld. Nr.	Aufgabenbereich	Einnahmen aus Verwaltung und Betrieb 10 - 17	Sonstige Finanzeinnahmen 20 - 22	Personalausgaben 40 - 46	Sächl. Verw. u. Betr.aufwand, w. Finanzausg. 50 - 68, 84	Zuweisungen und Zuschüsse 70 - 78	Zuschußbedarf oder Überschuß	Objektbez.Einnahmen des Vermögens-HH	Baumaßnahmen 94 - 96	Sonstige Investitionsausgaben 92, 93, 98, 991	Verpflichtungsermächtigungen
	Gruppierungsziffer		24 - 26, 28					32 - 36			
		EUR	EUR	EUR	EUR	EUR	EUR	EUR	EUR	EUR	EUR
1	2	3	4	5	6	7	8	9	10	11	12
245	Sonstige Berufsfachschulen <i>Je EW.</i>	0 0	0 0	0 0	0 0	0 0	0 0	0 0	0 0	0 0	0 0
24	Berufliche Schulen gesamt <i>Je EW.</i>	0 0	0 0	0 0	0 0	0 0	0 0	0 0	0 0	0 0	0 0
25	Fachschulen, Fachakademien <i>Je EW.</i>	0 0	0 0	0 0	0 0	0 0	0 0	0 0	0 0	0 0	0 0
260	Fachoberschulen <i>Je EW.</i>	0 0	0 0	0 0	0 0	0 0	0 0	0 0	0 0	0 0	0 0
265	Berufsoberschulen <i>Je EW.</i>	0 0	0 0	0 0	0 0	0 0	0 0	0 0	0 0	0 0	0 0
26	Fachoberschulen, Berufsoberschulen gesamt <i>Je EW.</i>	0 0	0 0	0 0	0 0	0 0	0 0	0 0	0 0	0 0	0 0
27	Förderschulen <i>Je EW.</i>	0 0	0 0	0 0	0 0	0 0	0 0	0 0	0 0	0 0	0 0
28	Gesamtschulen, Schulzentren <i>Je EW.</i>	0 0	0 0	0 0	0 0	0 0	0 0	0 0	0 0	0 0	0 0
290	Schülerbeförderung <i>Je EW.</i>	70.100 7	0 0	0 0	110.900 12	0 0	-40.800 -4	0 0	0 0	0 0	0 0
295	Sonstige schulische Aufgaben <i>Je EW.</i>	0 0	0 0	0 0	52.000 5	0 0	-52.000 -5	0 0	0 0	0 0	0 0
29	Übrige schulische Aufgaben gesamt <i>Je EW.</i>	70.100 7	0 0	0 0	162.900 17	0 0	-92.800 -10	0 0	0 0	0 0	0 0
2	SUMME SCHULEN <i>Je EW.</i>	481.900 50	0 0	613.800 64	1.693.200 176	0 0	-1.825.100 -190	340.000 35	210.000 22	111.500 12	8.000.000 833

Gemeinde

34 Gemeinde Nersingen

Gld. Nr.	Aufgabenbereich	Einnahmen aus Verwaltung und Betrieb 10 - 17	Sonstige Finanzeinnahmen 20 - 22	Personalausgaben 40 - 46	Sächl. Verw. u. Betr.aufwand, w. Finanzausg. 50 - 68, 84	Zuweisungen und Zuschüsse 70 - 78	Zuschußbedarf oder Überschuß	Objektbez.Einnahmen des Vermögens-HH	Baumaßnahmen 94 - 96	Sonstige Investitionsausgaben 92, 93, 98, 991	Verpflichtungsermächtigungen
	Gruppierungsziffer		24 - 26, 28					32 - 36			
		EUR	EUR	EUR	EUR	EUR	EUR	EUR	EUR	EUR	EUR
1	2	3	4	5	6	7	8	9	10	11	12
30	Verwaltung kultureller Angelegenheiten	0	0	0	0	0	0	0	0	0	0
	<i>Je EW.</i>	0	0	0	0	0	0	0	0	0	0
31	Wissenschaft und Forschung	0	0	0	0	0	0	0	0	0	0
	<i>Je EW.</i>	0	0	0	0	0	0	0	0	0	0
321	Nichtwissenschaftliche Museen, Sammlungen, Ausstellungen	0	0	0	0	0	0	0	0	0	0
	<i>Je EW.</i>	0	0	0	0	0	0	0	0	0	0
323	Zoologische und Botanische Gärten	0	0	0	0	0	0	0	0	0	0
	<i>Je EW.</i>	0	0	0	0	0	0	0	0	0	0
32	Museen, Sammlungen, Ausstellungen gesamt	0	0	0	0	0	0	0	0	0	0
	<i>Je EW.</i>	0	0	0	0	0	0	0	0	0	0
331	Theater	0	0	0	0	0	0	0	0	0	0
	<i>Je EW.</i>	0	0	0	0	0	0	0	0	0	0
332	Musikpflege (ohne Musikschulen)	0	0	0	0	1.500	-1.500	0	0	0	0
	<i>Je EW.</i>	0	0	0	0	0	0	0	0	0	0
333	Musikschulen	0	0	0	0	135.000	-135.000	0	0	0	0
	<i>Je EW.</i>	0	0	0	0	14	-14	0	0	0	0
33	Theater und Musikpflege gesamt	0	0	0	0	136.500	-136.500	0	0	0	0
	<i>Je EW.</i>	0	0	0	0	14	-14	0	0	0	0
34	Heimat- und sonstige Kulturpflege	4.100	0	0	17.300	1.100	-14.300	0	1.000	500	0
	<i>Je EW.</i>	0	0	0	2	0	-1	0	0	0	0
350	Volkshochschulen	0	0	0	12.500	0	-12.500	0	0	0	0
	<i>Je EW.</i>	0	0	0	1	0	-1	0	0	0	0
352	Öffentliche Büchereien	1.400	0	89.000	23.800	0	-111.400	0	0	1.000	0
	<i>Je EW.</i>	0	0	9	2	0	-12	0	0	0	0

Gemeinde

34 Gemeinde Nersingen

Gld. Nr.	Aufgabenbereich	Einnahmen aus Verwaltung und Betrieb 10 - 17	Sonstige Finanzeinnahmen 20 - 22	Personalausgaben 40 - 46	Sächl. Verw. u. Betr.aufwand, w. Finanzausg. 50 - 68, 84	Zuweisungen und Zuschüsse 70 - 78	Zuschußbedarf oder Überschuß	Objektbez.Einnahmen des Vermögens-HH	Baumaßnahmen 94 - 96	Sonstige Investitionsausgaben 92, 93, 98, 991	Verpflichtungsermächtigungen
	Gruppierungsziffer		24 - 26, 28					32 - 36			
		EUR	EUR	EUR	EUR	EUR	EUR	EUR	EUR	EUR	EUR
1	2	3	4	5	6	7	8	9	10	11	12
355	Sonstige Volksbildung	0	0	0	0	0	0	0	0	0	0
	Je EW.	0	0	0	0	0	0	0	0	0	0
35	Volksbildung gesamt	1.400	0	89.000	36.300	0	-123.900	0	0	1.000	0
	Je EW.	0	0	9	4	0	-13	0	0	0	0
360	Naturschutz und Landschaftspflege	4.100	0	1.200	19.000	0	-16.100	0	20.000	3.000	0
	Je EW.	0	0	0	2	0	-2	0	2	0	0
365	Denkmalschutz und -pflege	0	0	0	0	7.600	-7.600	0	0	0	0
	Je EW.	0	0	0	0	1	-1	0	0	0	0
36	Naturschutz, Denkmalschutz und -pflege gesamt	4.100	0	1.200	19.000	7.600	-23.700	0	20.000	3.000	0
	Je EW.	0	0	0	2	1	-2	0	2	0	0
37	Kirchliche Angelegenheiten	0	0	0	0	800	-800	0	0	0	0
	Je EW.	0	0	0	0	0	0	0	0	0	0
3	SUMME WISSENSCHAFT, FORSCHUNG, KULTURPFLEGE	9.600	0	90.200	72.600	146.000	-299.200	0	21.000	4.500	0
	Je EW.	1	0	9	8	15	-31	0	2	0	0
400	Allgemeine Sozialverwaltung (ohne Verwaltung der Grundsicherung für Arbeitsuchende, Jugendhilfeverwaltung und Versicherungsamt)	0	0	0	0	0	0	0	0	0	0
	Je EW.	0	0	0	0	0	0	0	0	0	0
405	Verwaltung der Grundsicherung für Arbeitsuchende	0	0	0	0	0	0	0	0	0	0
	Je EW.	0	0	0	0	0	0	0	0	0	0
407	Verwaltung der Jugendhilfe	0	0	0	0	0	0	0	0	0	0
	Je EW.	0	0	0	0	0	0	0	0	0	0
408	Versicherungsamt	0	0	0	0	0	0	0	0	0	0
	Je EW.	0	0	0	0	0	0	0	0	0	0
40	Verwaltung der sozialen Angelegenheiten gesamt	0	0	0	0	0	0	0	0	0	0
	Je EW.	0	0	0	0	0	0	0	0	0	0

Gemeinde

34 Gemeinde Nersingen

Gld. Nr.	Aufgabenbereich	Einnahmen aus Verwaltung und Betrieb 10 - 17	Sonstige Finanzeinnahmen 20 - 22	Personalausgaben 40 - 46	Sächl. Verw. u. Betr.aufwand, w. Finanzausg. 50 - 68, 84	Zuweisungen und Zuschüsse 70 - 78	Zuschußbedarf oder Überschuß	Objektbez.Einnahmen des Vermögens-HH	Baumaßnahmen 94 - 96	Sonstige Investitionsausgaben 92, 93, 98, 991	Verpflichtungsermächtigungen
	Gruppierungsziffer		24 - 26, 28					32 - 36			
		EUR	EUR	EUR	EUR	EUR	EUR	EUR	EUR	EUR	EUR
1	2	3	4	5	6	7	8	9	10	11	12
410	Hilfe zum Lebensunterhalt (Drittes Kapitel SGB XII) <i>Je EW.</i>	0 0	0 0	0 0	0 0	0 0	0 0	0 0	0 0	0 0	0 0
411	Hilfe zur Pflege (Siebtes Kapitel SGB XII) <i>Je EW.</i>	0 0	0 0	0 0	0 0	0 0	0 0	0 0	0 0	0 0	0 0
413	Hilfen zur Gesundheit (Fünftes Kapitel SGB XII) <i>Je EW.</i>	0 0	0 0	0 0	0 0	0 0	0 0	0 0	0 0	0 0	0 0
414	Hilfen zur Überwindung besonderer sozialer Schwierigkeiten, Hilfe in anderen Lebenslagen (Achstes und Neuntes Kapitel SGB XII) <i>Je EW.</i>	0 0	0 0	0 0	0 0	0 0	0 0	0 0	0 0	0 0	0 0
415	Grundsicherung im Alter und bei Erwerbsminderung (Viertes Kapitel SGB XII) <i>Je EW.</i>	0 0	0 0	0 0	0 0	0 0	0 0	0 0	0 0	0 0	0 0
41	Sozialhilfe nach dem Zwölften Buch Sozialgesetzbuch (SGB XII) <i>Je EW.</i>	0 0	0 0	0 0	0 0	0 0	0 0	0 0	0 0	0 0	0 0
42	Leistungen nach dem Asylbewerberleistungsgesetz (AsylbLG) <i>Je EW.</i>	0 0	0 0	0 0	0 0	0 0	0 0	0 0	0 0	0 0	0 0
431	Soziale Einrichtungen für Ältere (ohne Pflegeeinrichtungen) <i>Je EW.</i>	0 0	0 0	0 0	0 0	0 0	0 0	0 0	0 0	0 0	0 0
432	Soziale Einrichtungen für pflegebedürftige ältere Menschen <i>Je EW.</i>	0 0	0 0	0 0	0 0	0 0	0 0	0 0	0 0	0 0	0 0
433	Soziale Einrichtungen für behinderte Menschen <i>Je EW.</i>	0 0	0 0	0 0	0 0	0 0	0 0	0 0	0 0	0 0	0 0
435	Soziale Einrichtungen für Wohnungslose <i>Je EW.</i>	0 0	0 0	0 0	0 0	0 0	0 0	0 0	0 0	0 0	0 0
436	Soziale Einrichtungen für Aussiedler und Ausländer <i>Je EW.</i>	0 0	0 0	0 0	0 0	0 0	0 0	0 0	0 0	0 0	0 0

Gemeinde

34 Gemeinde Nersingen

Gld. Nr.	Aufgabenbereich	Einnahmen aus Verwaltung und Betrieb 10 - 17	Sonstige Finanzeinnahmen 20 - 22	Personalausgaben 40 - 46	Sächl. Verw. u. Betr.aufwand, w. Finanzausg. 50 - 68, 84	Zuweisungen und Zuschüsse 70 - 78	Zuschußbedarf oder Überschuß	Objektbez.Einnahmen des Vermögens-HH	Baumaßnahmen 94 - 96	Sonstige Investitionsausgaben 92, 93, 98, 991	Verpflichtungsermächtigungen
	Gruppierungsziffer		24 - 26, 28					32 - 36			
		EUR	EUR	EUR	EUR	EUR	EUR	EUR	EUR	EUR	EUR
1	2	3	4	5	6	7	8	9	10	11	12
439	Andere soziale Einrichtungen <i>Je EW.</i>	0 0	0 0	0 0	0 0	0 0	0 0	0 0	0 0	0 0	0 0
43	Soziale Einrichtungen (ohne Einrichtung der Jugendhilfe) gesamt <i>Je EW.</i>	0 0	0 0	0 0	0 0	0 0	0 0	0 0	0 0	0 0	0 0
44	Kriegsopferfürsorge und ähnliche Leistungen <i>Je EW.</i>	0 0	0 0	0 0	0 0	0 0	0 0	0 0	0 0	0 0	0 0
451	Jugendarbeit <i>Je EW.</i>	0 0	0 0	0 0	0 0	0 0	0 0	0 0	0 0	0 0	0 0
452	Jugendsozialarbeit, erzieherischer Kinder- und Jugendschutz <i>Je EW.</i>	0 0	0 0	0 0	0 0	0 0	0 0	0 0	0 0	0 0	0 0
453	Förderung der Erziehung in der Familie (§§ 16 bis 21 SGB VIII) <i>Je EW.</i>	0 0	0 0	0 0	0 0	0 0	0 0	0 0	0 0	0 0	0 0
454	Förderung von Kindern in Tageseinrichtungen und in Kindertagespflege <i>Je EW.</i>	0 0	0 0	0 0	0 0	0 0	0 0	0 0	0 0	0 0	0 0
455	Hilfe zur Erziehung <i>Je EW.</i>	0 0	0 0	0 0	0 0	0 0	0 0	0 0	0 0	0 0	0 0
456	Hilfe für junge Volljährige/Inobhutnahme <i>Je EW.</i>	0 0	0 0	0 0	0 0	0 0	0 0	0 0	0 0	0 0	0 0
457	Adoptionsvermittlung, Beistandschaft, Amtspflegschaft und -vormundschaft, Gerichtshilfen <i>Je EW.</i>	0 0	0 0	0 0	0 0	0 0	0 0	0 0	0 0	0 0	0 0
458	Sonstige Ausgaben für Jugendhilfemaßnahmen <i>Je EW.</i>	0 0	0 0	0 0	0 0	0 0	0 0	0 0	0 0	0 0	0 0
45	Maßnahmen der Jugendhilfe nach dem SGB VIII gesamt <i>Je EW.</i>	0 0	0 0	0 0	0 0	0 0	0 0	0 0	0 0	0 0	0 0

Gemeinde

34 Gemeinde Nersingen

Gld. Nr.	Aufgabenbereich	Einnahmen aus Verwaltung und Betrieb 10 - 17	Sonstige Finanzeinnahmen 20 - 22	Personalausgaben 40 - 46	Sächl. Verw. u. Betr.aufwand, w. Finanzausg. 50 - 68, 84	Zuweisungen und Zuschüsse 70 - 78	Zuschußbedarf oder Überschuß	Objektbez.Einnahmen des Vermögens-HH	Baumaßnahmen 94 - 96	Sonstige Investitionsausgaben 92, 93, 98, 991	Verpflichtungsermächtigungen
	Gruppierungsziffer		24 - 26, 28					32 - 36			
		EUR	EUR	EUR	EUR	EUR	EUR	EUR	EUR	EUR	EUR
1	2	3	4	5	6	7	8	9	10	11	12
460	Einrichtungen der Jugendarbeit	14.300	0	47.100	47.000	500	-80.300	0	0	64.000	0
	<i>Je EW.</i>	1	0	5	5	0	-8	0	0	7	0
461	Jugendwohnheime, Schülerheime, Wohnheime für Auszubildende	0	0	0	0	0	0	0	0	0	0
	<i>Je EW.</i>	0	0	0	0	0	0	0	0	0	0
462	Einrichtungen der Familienförderung	0	0	0	0	0	0	0	0	0	0
	<i>Je EW.</i>	0	0	0	0	0	0	0	0	0	0
463	Einrichtungen für werdende Mütter und Mütter oder Väter mit Kind(ern)	0	0	0	0	0	0	0	0	0	0
	<i>Je EW.</i>	0	0	0	0	0	0	0	0	0	0
464	Tageseinrichtungen für Kinder	1.820.200	0	0	250.400	3.400.000	-1.830.200	750.000	1.000.000	1.000	3.500.000
	<i>Je EW.</i>	190	0	0	26	354	-191	78	104	0	365
465	Erziehungs-, Jugend- und Familienberatungsstellen	0	0	0	0	0	0	0	0	0	0
	<i>Je EW.</i>	0	0	0	0	0	0	0	0	0	0
466	Einrichtungen für Hilfe zur Erziehung und Hilfe für junge Volljährige sowie für die Inobhutnahme	0	0	0	0	0	0	0	0	0	0
	<i>Je EW.</i>	0	0	0	0	0	0	0	0	0	0
467	Einrichtungen der Mitarbeiterfortbildung	0	0	0	0	0	0	0	0	0	0
	<i>Je EW.</i>	0	0	0	0	0	0	0	0	0	0
468	Sonstige Einrichtungen der Jugendhilfe	0	0	0	0	0	0	0	0	0	0
	<i>Je EW.</i>	0	0	0	0	0	0	0	0	0	0
46	Eigene Einrichtungen der Jugendhilfe gesamt	1.834.500	0	47.100	297.400	3.400.500	-1.910.500	750.000	1.000.000	65.000	3.500.000
	<i>Je EW.</i>	191	0	5	31	354	-199	78	104	7	365
470	Förderung anderer Träger der Wohlfahrtspflege	6.100	0	0	10.400	37.000	-41.300	0	0	0	0
	<i>Je EW.</i>	1	0	0	1	4	-4	0	0	0	0
482	Grundsicherung für Arbeitssuchenden nach dem Zweiten Buch Sozialgesetzbuch (Hartz IV - SGB II)	0	0	0	0	0	0	0	0	0	0
	<i>Je EW.</i>	0	0	0	0	0	0	0	0	0	0

Gemeinde

34 Gemeinde Nersingen

Gld. Nr.	Aufgabenbereich	Einnahmen aus Verwaltung und Betrieb 10 - 17	Sonstige Finanzeinnahmen 20 - 22	Personalausgaben 40 - 46	Sächl. Verw. u. Betr.aufwand, w. Finanzausg. 50 - 68, 84	Zuweisungen und Zuschüsse 70 - 78	Zuschußbedarf oder Überschuß	Objektbez.Einnahmen des Vermögens-HH	Baumaßnahmen 94 - 96	Sonstige Investitionsausgaben 92, 93, 98, 991	Verpflichtungsermächtigungen
	Gruppierungsziffer		24 - 26, 28					32 - 36			
		EUR	EUR	EUR	EUR	EUR	EUR	EUR	EUR	EUR	EUR
1	2	3	4	5	6	7	8	9	10	11	12
487	Hilfe für Heimkehrer und politische Häftlinge <i>Je EW.</i>	0 0	0 0	0 0	0 0	0 0	0 0	0 0	0 0	0 0	0 0
488	Eingliederungshilfe nach dem SGB IX <i>Je EW.</i>	0 0	0 0	0 0	0 0	0 0	0 0	0 0	0 0	0 0	0 0
48	Weitere soziale Bereiche gesamt <i>Je EW.</i>	0 0	0 0	0 0	0 0	0 0	0 0	0 0	0 0	0 0	0 0
49	Sonstige soziale Angelegenheiten <i>Je EW.</i>	0 0	0 0	0 0	0 0	0 0	0 0	0 0	0 0	0 0	0 0
4	SUMME SOZIALE SICHERUNG <i>Je EW.</i>	1.840.600 192	0 0	47.100 5	307.800 32	3.437.500 358	-1.951.800 -203	750.000 78	1.000.000 104	65.000 7	3.500.000 365
50	Gesundheitsverwaltung <i>Je EW.</i>	0 0	0 0	0 0	0 0	0 0	0 0	0 0	0 0	0 0	0 0
51	Krankenhäuser <i>Je EW.</i>	0 0	0 0	0 0	0 0	0 0	0 0	0 0	0 0	0 0	0 0
54	Sonstige Einrichtungen und Maßnahmen der Gesundheitspflege <i>Je EW.</i>	0 0	0 0	0 0	4.000 0	0 0	-4.000 0	0 0	0 0	0 0	0 0
55	Förderung des Sports <i>Je EW.</i>	0 0	0 0	0 0	0 0	16.000 2	-16.000 -2	0 0	0 0	10.500 1	0 0
56	Eigene Sportstätten <i>Je EW.</i>	75.700 8	0 0	0 0	76.700 8	0 0	-1.000 0	0 0	120.000 13	0 0	0 0
57	Badeanstalten <i>Je EW.</i>	0 0	0 0	0 0	0 0	0 0	0 0	0 0	0 0	0 0	0 0
58	Park- und Gartenanlagen <i>Je EW.</i>	0 0	0 0	0 0	0 0	0 0	0 0	0 0	0 0	0 0	0 0

Gemeinde

34 Gemeinde Nersingen

Gld. Nr.	Aufgabenbereich	Einnahmen aus Verwaltung und Betrieb 10 - 17	Sonstige Finanzeinnahmen 20 - 22	Personalausgaben 40 - 46	Sächl. Verw. u. Betr.aufwand, w. Finanzausg. 50 - 68, 84	Zuweisungen und Zuschüsse 70 - 78	Zuschußbedarf oder Überschuß	Objektbez.Einnahmen des Vermögens-HH	Baumaßnahmen 94 - 96	Sonstige Investitionsausgaben 92, 93, 98, 991	Verpflichtungsermächtigungen
	Gruppierungsziffer		24 - 26, 28					32 - 36			
		EUR	EUR	EUR	EUR	EUR	EUR	EUR	EUR	EUR	EUR
1	2	3	4	5	6	7	8	9	10	11	12
59	Sonstige Erholungseinrichtungen	0	0	0	39.300	0	-39.300	0	0	0	0
	Je EW.	0	0	0	4	0	-4	0	0	0	0
5	SUMME GESUNDHEIT, SPORT, ERHOLUNG	75.700	0	0	120.000	16.000	-60.300	0	120.000	10.500	0
	Je EW.	8	0	0	13	2	-6	0	13	1	0
60	Bauverwaltung	0	0	589.000	36.300	0	-625.300	0	0	0	0
	Je EW.	0	0	61	4	0	-65	0	0	0	0
61	Städtebauliche Planung, Städtebauförderung, Vermessung, Bauordnung	12.000	0	0	50.000	0	-38.000	0	0	0	0
	Je EW.	1	0	0	5	0	-4	0	0	0	0
62	Wohnungsbauförderung und Wohnungsfürsorge	0	0	0	0	0	0	8.000	0	100.000	0
	Je EW.	0	0	0	0	0	0	1	0	10	0
63	Gemeindestraßen	96.600	0	0	526.500	0	-429.900	1.062.000	733.000	25.000	0
	Je EW.	10	0	0	55	0	-45	111	76	3	0
65	Kreisstraßen	0	0	0	0	0	0	0	0	0	0
	Je EW.	0	0	0	0	0	0	0	0	0	0
66	Bundes- und Staatsstraßen	0	0	0	0	0	0	0	0	0	0
	Je EW.	0	0	0	0	0	0	0	0	0	0
670	Straßenbeleuchtung	0	0	0	353.000	0	-353.000	0	108.300	0	0
	Je EW.	0	0	0	37	0	-37	0	11	0	0
675	Straßenreinigung	5.000	0	0	63.000	0	-58.000	0	0	2.000	0
	Je EW.	1	0	0	7	0	-6	0	0	0	0
67	Straßenbeleuchtung und -reinigung gesamt	5.000	0	0	416.000	0	-411.000	0	108.300	2.000	0
	Je EW.	1	0	0	43	0	-43	0	11	0	0
68	Parkeinrichtungen	0	0	0	0	0	0	0	0	0	0
	Je EW.	0	0	0	0	0	0	0	0	0	0

Gemeinde

34 Gemeinde Nersingen

Gld. Nr.	Aufgabenbereich	Einnahmen aus Verwaltung und Betrieb 10 - 17	Sonstige Finanzeinnahmen 20 - 22	Personalausgaben 40 - 46	Sächl. Verw. u. Betr.aufwand, w. Finanzausg. 50 - 68, 84	Zuweisungen und Zuschüsse 70 - 78	Zuschußbedarf oder Überschuß	Objektbez.Einnahmen des Vermögens-HH	Baumaßnahmen 94 - 96	Sonstige Investitionsausgaben 92, 93, 98, 991	Verpflichtungsermächtigungen
	Gruppierungsziffer		24 - 26, 28					32 - 36			
		EUR	EUR	EUR	EUR	EUR	EUR	EUR	EUR	EUR	EUR
1	2	3	4	5	6	7	8	9	10	11	12
69	Wasserläufe, Wasserbau	0	0	0	25.500	0	-25.500	0	0	0	0
	Je EW.	0	0	0	3	0	-3	0	0	0	0
6	SUMME BAU- UND WOHNUNGSWESEN, VERKEHR	113.600	0	589.000	1.054.300	0	-1.529.700	1.070.000	841.300	127.000	0
	Je EW.	12	0	61	110	0	-159	111	88	13	0
70	Abwasserbeseitigung	1.507.000	0	260.600	1.430.400	0	-184.000	175.000	464.000	33.000	0
	Je EW.	157	0	27	149	0	-19	18	48	3	0
72	Abfallbeseitigung	667.700	100	104.100	606.700	0	-43.000	0	0	2.000	0
	Je EW.	70	0	11	63	0	-4	0	0	0	0
73	Märkte	4.500	0	0	8.000	0	-3.500	0	0	1.000	0
	Je EW.	0	0	0	1	0	0	0	0	0	0
74	Schlacht- und Viehhöfe	0	0	0	0	0	0	0	0	0	0
	Je EW.	0	0	0	0	0	0	0	0	0	0
75	Bestattungswesen	304.500	0	36.100	298.300	0	-29.900	0	119.500	6.000	0
	Je EW.	32	0	4	31	0	-3	0	12	1	0
76	Sonstige öffentliche Einrichtungen	12.100	0	34.000	150.000	0	-171.900	0	2.000	1.000	0
	Je EW.	1	0	4	16	0	-18	0	0	0	0
77	Hilfsbetriebe der Verwaltung	0	0	320.100	99.600	0	-419.700	0	5.000	77.500	0
	Je EW.	0	0	33	10	0	-44	0	1	8	0
78	Förderung der Land- und Forstwirtschaft	0	0	0	11.600	0	-11.600	0	0	0	0
	Je EW.	0	0	0	1	0	-1	0	0	0	0
79	Fremdenverkehr, sonstige Förderung von Wirtschaft und Verkehr	0	0	0	12.000	0	-12.000	0	0	0	0
	Je EW.	0	0	0	1	0	-1	0	0	0	0
7	SUMME ÖFFENTLICHE EINRICHTUNGEN, WIRTSCHAFTSFÖRDERUNG	2.495.800	100	754.900	2.616.600	0	-875.600	175.000	590.500	120.500	0
	Je EW.	260	0	79	273	0	-91	18	62	13	0

Gemeinde

34 Gemeinde Nersingen

Gld. Nr.	Aufgabenbereich	Einnahmen aus Verwaltung und Betrieb 10 - 17	Sonstige Finanzeinnahmen 20 - 22	Personalausgaben 40 - 46	Sächl. Verw. u. Betr.aufwand, w. Finanzausg. 50 - 68, 84	Zuweisungen und Zuschüsse 70 - 78	Zuschußbedarf oder Überschuß	Objektbez.Einnahmen des Vermögens-HH	Baumaßnahmen 94 - 96	Sonstige Investitionsausgaben 92, 93, 98, 991	Verpflichtungsermächtigungen
	Gruppierungsziffer		24 - 26, 28					32 - 36			
		EUR	EUR	EUR	EUR	EUR	EUR	EUR	EUR	EUR	EUR
1	2	3	4	5	6	7	8	9	10	11	12

80	Verwaltung der wirtschaftlichen Unternehmen, Beteiligungsmanagement	0	0	0	0	0	0	0	0	0	0
	Je EW.	0	0	0	0	0	0	0	0	0	0
810	Elektrizitätsversorgung	3.400	220.000	0	3.400	0	220.000	0	0	0	0
	Je EW.	0	23	0	0	0	23	0	0	0	0
813	Gasversorgung	0	15.000	0	0	0	15.000	0	0	0	0
	Je EW.	0	2	0	0	0	2	0	0	0	0
815	Wasserversorgung	875.900	0	138.200	803.700	0	-66.000	80.000	680.000	50.500	0
	Je EW.	91	0	14	84	0	-7	8	71	5	0
816	Fernwärmeversorgung	0	0	0	0	0	0	0	0	0	0
	Je EW.	0	0	0	0	0	0	0	0	0	0
817	Kombinierte Versorgungsunternehmen	0	0	0	0	0	0	0	0	0	0
	Je EW.	0	0	0	0	0	0	0	0	0	0
818	Versorgung mit technischer Informations- und Telekommunikationsinfrastruktur	0	0	0	0	0	0	0	0	0	0
	Je EW.	0	0	0	0	0	0	0	0	0	0
81	Versorgungsunternehmen gesamt	879.300	235.000	138.200	807.100	0	169.000	80.000	680.000	50.500	0
	Je EW.	92	24	14	84	0	18	8	71	5	0
82	Verkehrsunternehmen	0	0	0	0	0	0	0	0	0	0
	Je EW.	0	0	0	0	0	0	0	0	0	0
83	kombinierte Versorgungs- und Verkehrsunternehmen	0	0	0	0	0	0	0	0	0	0
	Je EW.	0	0	0	0	0	0	0	0	0	0
84	Unternehmen der Wirtschaftsförderung	0	0	0	0	0	0	0	0	0	0
	Je EW.	0	0	0	0	0	0	0	0	0	0
85	Land- und forstwirtschaftliche Unternehmen	20.500	0	31.600	23.900	0	-35.000	0	35.000	1.000	0
	Je EW.	2	0	3	2	0	-4	0	4	0	0

Gemeinde

34 Gemeinde Nersingen

Gld. Nr.	Aufgabenbereich	Einnahmen aus Verwaltung und Betrieb 10 - 17	Sonstige Finanzeinnahmen 20 - 22	Personalausgaben 40 - 46	Sächl. Verw. u. Betr.aufwand, w. Finanzausg. 50 - 68, 84	Zuweisungen und Zuschüsse 70 - 78	Zuschußbedarf oder Überschuß	Objektbez.Einnahmen des Vermögens-HH	Baumaßnahmen 94 - 96	Sonstige Investitionsausgaben 92, 93, 98, 99, 1	Verpflichtungsermächtigungen
	Gruppierungsziffer		24 - 26, 28					32 - 36			
		EUR	EUR	EUR	EUR	EUR	EUR	EUR	EUR	EUR	EUR
1	2	3	4	5	6	7	8	9	10	11	12
86	Kur- und Badebetriebe	0	0	0	0	0	0	0	0	0	0
	Je EW.	0	0	0	0	0	0	0	0	0	0
87	Sonstige wirtschaftliche Unternehmen	0	0	0	0	0	0	0	0	0	0
	Je EW.	0	0	0	0	0	0	0	0	0	0
88	Allgemeines Grundvermögen	266.600	0	0	159.500	0	107.100	15.000	40.000	20.000	0
	Je EW.	28	0	0	17	0	11	2	4	2	0
89	Allgemeines Sondervermögen	0	0	0	0	0	0	0	0	0	0
	Je EW.	0	0	0	0	0	0	0	0	0	0
8	SUMME WIRTSCHAFTLICHE UNTERNEHMEN,	1.166.400	235.000	169.800	990.500	0	241.100	95.000	755.000	71.500	0
	ALLGEMEINES GRUND- UND SONDERVERMÖGEN Je EW.	122	24	18	103	0	25	10	79	7	0

*** Ende der Liste "Haushaltsquerschnitt - Einzelpläne 0-8" ***

Gesamtplan für das Haushaltsjahr 2023

2. Haushaltsquerschnitt - Einzelplan 9

- in EUR -

Gemeinde : Gemeinde Nersingen

Einwohner: 9.600

Stand : 31.12.2019

Gemeinde

34 Gemeinde Nersingen

Gld. Nr.	Aufgabenbereich	Steuern und allgemeine Zuweisungen 00 - 08	Einn.aus Verw. u.Betrieb,sonst Finanzenn. 158,20,21,23,	Deckungsreserve 47, 85	Sonstige Finanz- ausgaben 80 - 84, 86	Zuschußbedarf oder Überschuß	Sonstige Einnahmen des Vermögens-HH 30, 31, 36, 37,	Sonstige Ausgaben des Vermögens-HH 90, 91, 97,
	Gruppierungsziffer		26-28				38	990, 991, 992
		EUR	EUR	EUR	EUR	EUR	EUR	EUR
1	2	3	4	5	6	7	8	9
90	Steuern, allgemeine Zuweisungen und allgemeine Umlagen <i>Je EW.</i>	14.654.000 1526	0 0	0 0	6.013.000 626	8.641.000 900	160.000 17	0 0
91	Sonstige allgemeine Finanzwirtschaft <i>Je EW.</i>	0 0	769.800 80	20.000 2	663.700 69	86.100 9	1.987.800 207	173.000 18
92	Abwicklung der Vorjahre <i>Je EW.</i>	0 0	0 0	0 0	0 0	0 0	0 0	0 0
9	SUMME ALLGEMEINE FINANZWIRTSCHAFT <i>Je EW.</i>	14.654.000 1526	769.800 80	20.000 2	6.676.700 695	8.727.100 909	2.147.800 224	173.000 18

*** Ende der Liste "Haushaltsquerschnitt - Einzelplan 9" ***

Gesamtplan für das Haushaltsjahr 2023

3. Gruppierungsübersicht

- in EUR -

Gruppierungsübersicht

Grupp.-Nr.	Bezeichnung der Hauptgruppen, Gruppen und Untergruppen	Ansatz 2023 EUR	je Einwohner in EUR	Ansatz 2022 EUR	Rechnungs.-Erg. 2021 EUR
Einnahmen					
	EINNAHMEN DES VERWALTUNGSHAUSHALTES				
0	Steuern, Allgemeine Zuweisungen				
00	Realsteuern				
000	Grundsteuer A	26.000	2,71	26.000	26.423,43
001	Grundsteuer B	1.050.000	109,38	1.050.000	1.041.275,32
003	Gewerbesteuer (brutto)	2.800.000	291,67	2.100.000	2.712.144,67
00	ZWISCHENSUMME	3.876.000	403,75	3.176.000	3.779.843,42
01	Gemeindeanteile an Gemeinschaftssteuern				
010	Einkommensteuer	7.056.000	735,00	6.685.000	6.579.284,00
012	Umsatzsteuer	320.000	33,33	320.000	378.827,00
01	ZWISCHENSUMME	7.376.000	768,33	7.005.000	6.958.111,00
02	Andere Steuern				
022	Hundesteuer	27.000	2,81	27.000	26.887,50
027	Zweitwohnungssteuer	0	0,00	0	0,00
029	Sonstige örtliche Steuern	0	0,00	0	0,00
02	ZWISCHENSUMME	27.000	2,81	27.000	26.887,50
03	Steuerähnliche Einnahmen				
032	Sonstige steuerähnliche Einnahmen	0	0,00	0	0,00
04	Schlüsselzuweisungen				
041	vom Land	2.500.000	260,42	2.580.000	2.510.944,00
05	Bedarfszuweisungen (einschl. Stabilisierungshilfen)				
051	vom Land	0	0,00	0	0,00
06	Sonstige allgemeine Zuweisungen				
060	vom Bund	0	0,00	0	0,00
061	vom Land	875.000	91,15	840.000	845.559,33
062	von Gemeinden/Gv	0	0,00	0	0,00
063	von Verwaltungsgemeinschaften	0	0,00	0	0,00
06	ZWISCHENSUMME	875.000	91,15	840.000	845.559,33
07	Allgemeine Umlagen				
072	von Gemeinden/Gv	0	0,00	0	0,00
08	Allg.Zuweisungen aus bes. Abrechnungsverfahren				
081	Überlassung des Aufkommens an Verwarungs- geldern und Geldbußen	0	0,00	0	0,00
092	Leistungen des Landes aus der Umsetzung des Vierten Gesetzes für moderne Dienstleistungen am Arbeitsmarkt	0	0,00	0	0,00
081,092	ZWISCHENSUMME	0	0,00	0	0,00
0	Z W I S C H E N S U M M E	14.654.000	1.526,47	13.628.000	14.121.345,25
	STEUERN, ALLGEMEINE ZUWEISUNGEN				
1	Einnahmen aus Verwaltung und Betrieb				
10	Verwaltungsgebühren	112.000	11,67	100.900	100.405,60
11	Benutzungsgebühren und ähnliche Entgelte	3.460.300	360,45	3.270.100	3.034.195,67
12	Zweckgebundene Abgaben	0	0,00	0	0,00
13	Einnahmen aus Verkauf	47.800	4,98	43.400	28.849,42
14	Mieten und Pachten	399.700	41,64	337.700	259.520,42
15	sonstige Verwaltungs- und Betriebseinnahmen	76.200	7,94	82.100	74.103,58

Gruppierungsübersicht

Grupp.-Nr.	Bezeichnung der Hauptgruppen, Gruppen und Untergruppen	Ansatz 2023 EUR	je Einwohner in EUR	Ansatz 2022 EUR	Rechnungs.-Erg. 2021 EUR
Einnahmen					
10-15	ZWISCHENSUMME	4.096.000	426,67	3.834.200	3.497.074,69
16	Erstattungen von Ausgaben des Verwaltungs- haushaltes				
160	vom Bund, ERP-Sondervermögen	0	0,00	0	0,00
161	vom Land	4.500	0,47	3.000	84.338,50
162	von Gemeinden/Gv	9.000	0,94	1.300	850,00
163	von Zweckverbänden u. dgl.	0	0,00	0	0,00
164	von Trägern der gesetzlichen Sozialversicherung	100	0,01	100	0,00
165	von kommunalen Sonderrechnungen	0	0,00	0	0,00
166	von sonstigen öffentlichen Sonderrechnungen	10.000	1,04	10.000	9.601,48
167	von privaten Unternehmen	0	0,00	0	0,00
168	von übrigen Bereichen	15.000	1,56	15.000	5.656,50
169	Innere Verrechnungen	385.600	40,17	342.700	320.500,33
16	ZWISCHENSUMME	424.200	44,19	372.100	420.946,81
17	Zuweisungen und Zuschüsse für laufende Zwecke				
170	vom Bund, ERP-Sondervermögen	0	0,00	0	0,00
171	vom Land	2.092.400	217,96	1.884.100	2.198.621,65
172	von Gemeinden/Gv	1.100	0,11	1.100	0,00
173	von Zweckverbänden u. dgl.	0	0,00	0	0,00
174	von Trägern der gesetzlichen Sozialversicherung	0	0,00	0	0,00
175	von kommunalen Sonderrechnungen	0	0,00	0	0,00
176	von sonstigen öffentlichen Sonderrechnungen	0	0,00	0	0,00
177	von privaten Unternehmen	300	0,03	300	1.568,00
178	von übrigen Bereichen	0	0,00	0	0,00
17	ZWISCHENSUMME	2.093.800	218,10	1.885.500	2.200.189,65
19	Aufgabenbezogene Leistungsbeteiligung des Bundes				
191	Leistungsbeteiligung bei Leistungen für Unterkunft und Heizung an Arbeitssuchende	0	0,00	0	0,00
192	Leistungsbeteiligung bei Leistungen zur Sicherung des Lebensunterhalts nach SGB II (ohne Leistungen für Unterkunft und Heizung)	0	0,00	0	0,00
193	Leistungsbeteiligung bei der Eingliederung von Arbeitssuchenden nach SGB II	0	0,00	0	0,00
19	ZWISCHENSUMME	0	0,00	0	0,00
1	Z W I S C H E N S U M M E	6.614.000	688,97	6.091.800	6.118.211,15
	EINNAHMEN AUS VERWALTUNG UND BETRIEB				
	ERSTATTUNGEN UND ZUWEISUNGEN				
2	Sonstige Finanzeinnahmen				
20	Zinseinnahmen				
202	von Gemeinden/Gv	0	0,00	0	0,00
203	von Zweckverbänden u. dgl.	0	0,00	0	0,00
204	von Trägern der gesetzlichen Sozialversicherung	0	0,00	0	0,00
205	von kommunalen Sonderrechnungen	0	0,00	0	0,00
206	von sonstigen öffentlichen Sonderrechnungen	0	0,00	0	0,00
207	von privaten Unternehmen sowie von Kreditinstituten (einschl. Sparkassen)	100	0,01	100	-1.037,09
208	von übrigen Bereichen	0	0,00	0	0,00

Gruppierungsübersicht

Grupp.-Nr.	Bezeichnung der Hauptgruppen, Gruppen und Untergruppen	Ansatz 2023 EUR	je Einwohner in EUR	Ansatz 2022 EUR	Rechnungs.-Erg. 2021 EUR
Einnahmen					
209	Innere Darlehen	0	0,00	0	0,00
20	ZWISCHENSUMME	100	0,01	100	-1.037,09
21	Gewinnanteile von wirtschaftlichen Unternehmen und aus Beteiligungen	0	0,00	0	0,00
22	Konzessionsabgaben	235.000	24,48	224.000	224.693,92
23	Schuldendiensthilfen				
230	vom Bund, ERP-Sondervermögen	0	0,00	0	0,00
231	vom Land	0	0,00	0	0,00
232	von Gemeinden/Gv	0	0,00	0	0,00
233	von Zweckverbänden u. dgl.	0	0,00	0	0,00
234	von Trägern der gesetzlichen Sozialversicherung	0	0,00	0	0,00
235	von kommunalen Sonderrechnungen	0	0,00	0	0,00
236	von sonstigen öffentlichen Sonderrechnungen	0	0,00	0	0,00
237	von privaten Unternehmen	0	0,00	0	0,00
238	von übrigen Bereichen	0	0,00	0	0,00
23	ZWISCHENSUMME	0	0,00	0	0,00
24	Ersatz von sozialen Leistungen außerhalb von Einrichtungen sowie Ersatz von Eingliederungshilfe				
240	Kostenbeiträge und Aufwendungsersatz, Kostenersatz - überörtliche Träger - sowie für Eingliederungshilfe	0	0,00	0	0,00
241	Kostenbeiträge und Aufwendungsersatz, Kostenersatz - örtlicher Träger	0	0,00	0	0,00
242	Übergeleitete Unterhaltsansprüche gegen bürgerlich-rechtlich Unterhaltsverpflichtete - überörtlicher Träger - sowie für Eingliederungshilfe	0	0,00	0	0,00
243	Übergeleitete Unterhaltsansprüche gegen bürgerlich-rechtl. Unterhaltsverpflichtete - örtlicher Träger	0	0,00	0	0,00
244	Leistungen von Sozialleistungsträgern - überörtlicher Träger - sowie für Eingliederungshilfe	0	0,00	0	0,00
245	Leistungen von Sozialleistungsträgern - örtlicher Träger	0	0,00	0	0,00
246	Sonstige Ersatzleistungen - überörtlicher Träger - sowie für Eingliederungshilfe	0	0,00	0	0,00
247	Sonstige Ersatzleistungen - örtlicher Träger	0	0,00	0	0,00
248	Rückzahlung gewährter Hilfen (einschließlich Tilgung und Zinsen von Darlehen) - überörtlicher Träger - und gewährter Eingliederungshilfe	0	0,00	0	0,00
249	Rückzahlung gewährter Hilfen (Tilgung und Zinsen von Darlehen) - örtlicher Träger	0	0,00	0	0,00
24	ZWISCHENSUMME	0	0,00	0	0,00
25	Ersatz von sozialen Leistungen in Einrichtungen				
250	Kostenbeiträge und Aufwendungsersatz; Kostenersatz - überörtlicher Träger	0	0,00	0	0,00
251	Kostenbeiträge und Aufwendungsersatz; Kostenersatz - örtlicher Träger	0	0,00	0	0,00
252	Übergeleitete Unterhaltsansprüche gegen bürgerlich-rechtlich Unterhaltsverpflichtete - überörtlicher Träger	0	0,00	0	0,00

Gruppierungsübersicht

Grupp.-Nr.	Bezeichnung der Hauptgruppen, Gruppen und Untergruppen	Ansatz 2023 EUR	je Einwohner in EUR	Ansatz 2022 EUR	Rechnungs.-Erg. 2021 EUR
Einnahmen					
253	Übergeleitete Unterhaltsansprüche gegen bürgerlich-rechtlich Unterhaltsverpflichtete - örtlicher Träger	0	0,00	0	0,00
254	Leistungen von Sozialleistungsträgern - überörtlicher Träger	0	0,00	0	0,00
255	Leistungen von Sozialleistungsträgern - örtlicher Träger	0	0,00	0	0,00
256	Sonstige Ersatzleistungen - überörtlicher Träger	0	0,00	0	0,00
257	Sonstige Ersatzleistungen - örtlicher Träger	0	0,00	0	0,00
258	Rückzahlung gewährter Hilfen (einschließlich Tilgung und Zinsen von Darlehen) - überörtlicher Träger	0	0,00	0	0,00
259	Rückzahlung gewährter Hilfen (einschl. Tilgung und Zinsen von Darlehen) - örtlicher Träger	0	0,00	0	0,00
25	ZWISCHENSUMME	0	0,00	0	0,00
26	Weitere Finanzeinnahmen	14.000	1,46	11.000	9.134,23
27	Kalkulatorische Einnahmen				
270	Abschreibungen auf Anschaffungs- und Herstellungskosten	478.000	49,79	478.000	446.774,00
271	Abschreibungen auf zuwendungsfinanziertes Vermögen	0	0,00	0	0,00
272	Abschreibungen auf Wiederbeschaffungszeitwerte	0	0,00	0	0,00
275	Verzinsung des Anlagekapitals	291.800	30,40	291.800	231.543,00
27	ZWISCHENSUMME	769.800	80,19	769.800	678.317,00
28	Zuführung vom Vermögenshaushalt				
280	Zuführung vom Vermögenshaushalt (ohne Sonderrücklagen)	0	0,00	0	0,00
281	Zuführung vom Vermögenshaushalt (Sonderrücklagen für Abschreibungserlöse aus zuwendungsfinanziertem Vermögen)	0	0,00	0	0,00
282	Zuführung vom Vermögenshaushalt (Sonderrücklagen für die Rekultivierung und Nachsorge von Abfallentsorgungsanlagen)	0	0,00	0	0,00
283	Zuführung vom Vermögenshaushalt (Sonderrücklagen zum Ausgleich von Gebührenschwankungen)	0	0,00	0	22.508,48
284	Zuführung vom Vermögenshaushalt (Sonderrücklagen für Abschreibungserlöse aus Wiederbeschaffungszeitwerten)	0	0,00	0	0,00
285	Zuführung vom Vermögenshaushalt (Sonderrücklagen gemäß Art. 13 Abs. 4 BayVersRücklG)	0	0,00	0	0,00
286-289	Zuführung vom Vermögenshaushalt (sonstige Sonderrücklagen)	0	0,00	0	0,00
28	ZWISCHENSUMME	0	0,00	0	22.508,48
29	Übertragungs- und Abschlussbuchungen				
295	Abschlusstechnische Vorgänge (Ist-Überschuss des Verwaltungshaushalts)	0	0,00	0	0,00
2	Z W I S C H E N S U M M E SONSTIGE FINANZEINNAHMEN	1.018.900	106,14	1.004.900	933.616,54

Gruppierungsübersicht

Grupp.-Nr.	Bezeichnung der Hauptgruppen, Gruppen und Untergruppen	Ansatz 2023 EUR	je Einwohner in EUR	Ansatz 2022 EUR	Rechnungs.-Erg. 2021 EUR
Einnahmen					
0-2999	GESAMTEINNAHMEN DES VERWALTUNGSHAUSHALTES	22.286.900	2.321,58	20.724.700	21.173.172,94
3	EINNAHMEN DES VERMÖGENSHAUSHALTES				
30	Zuführung vom Verwaltungshaushalt				
300	Zuführung vom Verwaltungshaushalt (ohne Sonderrücklagen)	630.700	65,70	1.640.400	2.960.919,31
301	Zuführung vom Verwaltungshaushalt (Sonderrücklagen für Abschreibungserlöse aus zuwendungsfinanziertem Vermögen)	0	0,00	0	0,00
302	Zuführung vom Verwaltungshaushalt (Sonderrücklagen für die Rekultivierung und Nachsorge von Abfall- entsorgungsanlagen)	0	0,00	0	0,00
303	Zuführung vom Verwaltungshaushalt (Sonderrücklagen zum Ausgleich von Gebührenschwankungen)	159.600	16,63	154.000	81.538,36
304	Zuführung vom Verwaltungshaushalt (Sonderrücklagen für Abschreibungserlöse aus Wiederbeschaffungszeit- werten)	0	0,00	0	0,00
305 - 309	Zuführung vom Verwaltungshaushalt (sonstige Sonderrücklagen)	0	0,00	0	0,00
30	ZWISCHENSUMME	790.300	82,32	1.794.400	3.042.457,67
31	Entnahmen aus Rücklagen				
310	Entnahme aus Rücklagen (ohne Sonderrücklagen)	1.357.100	141,36	3.707.400	1.771.669,81
311	Entnahme aus Rücklagen (Sonderrücklagen für Abschreibungserlöse aus zuwendungsfinanziertem Vermögen)	0	0,00	0	0,00
312	Entnahme aus Rücklagen (Sonderrücklagen für die Rekultivierung und Nachsorge von Abfallentsorgungs- anlagen)	0	0,00	0	0,00
313	Entnahme aus Rücklagen (Sonderrücklagen zum Ausgleich von Gebührenschwankungen)	0	0,00	0	422.508,48
314	Entnahme aus Rücklagen (Sonderrücklagen für Abschreibungserlöse aus Wiederbeschaffungszeitwerten)	0	0,00	0	0,00
315	Entnahme aus Rücklagen (Sonderrücklagen gemäß Art. 13 Abs. 4 BayVersRücklG)	0	0,00	0	0,00
316-319	Entnahme aus Rücklagen (sonstige Sonderrücklagen)	0	0,00	0	0,00
31	ZWISCHENSUMME	1.357.100	141,36	3.707.400	2.194.178,29
32	Rückflüsse von Darlehen				
322	von Gemeinden/Gv	0	0,00	0	0,00
323	von Zweckverbänden u. dgl.	0	0,00	0	0,00
324	von Trägern der gesetzlichen Sozialversicherung	0	0,00	0	0,00
325	von kommunalen Sonderrechnungen	0	0,00	0	0,00
326	von sonstigen öffentlichen Sonderrechnungen	0	0,00	0	0,00
327	von privaten Unternehmen	0	0,00	0	0,00
328	von übrigen Bereichen	0	0,00	0	0,00

Gruppierungsübersicht

Grupp.-Nr.	Bezeichnung der Hauptgruppen, Gruppen und Untergruppen	Ansatz	je	Ansatz	Rechnungs.-Erg.
		2023	Einwohner in	2022	2021
		EUR	EUR	EUR	EUR
Einnahmen					
32	ZWISCHENSUMME	0	0,00	0	0,00
33	Einnahmen aus der Veräußerung von Beteiligungen und Rückflüsse von Kapitaleinlagen				
331	Wertpapiere ohne Anteilsrechte	0	0,00	0	0,00
332	Anteilsrechte	0	0,00	0	0,00
333	Investmentzertifikate	0	0,00	0	0,00
334	Veräußerung von Finanzderivaten	0	0,00	0	0,00
339	sonstige Einnahmen	0	0,00	0	0,00
33	ZWISCHENSUMME	0	0,00	0	0,00
34	Einnahmen aus der Veräußerung von Sachen des Anlagevermögens				
340	Grundstücke, bauliche Anlagen, grundstücksgleiche Rechte	25.000	2,60	715.000	5.114.846,00
344	Immaterielle Vermögensgegenstände	0	0,00	0	0,00
345	Bewegliche Sachen	0	0,00	0	15.710,00
34	ZWISCHENSUMME	25.000	2,60	715.000	5.130.556,00
35	Beiträge und ähnlichen Entgelte	1.255.000	130,73	1.590.000	220.878,20
36	Zuweisungen und Zuschüsse für Investitionen und Investitionsförderungsmaßnahmen				
360	vom Bund, ERP-Sondervermögen	340.000	35,42	340.000	0,00
361	vom Land	1.058.000	110,21	304.500	349.722,00
362	von Gemeinden/Gv	0	0,00	0	0,00
363	von Zweckverbänden u. dgl.	0	0,00	0	0,00
364	von Trägern der gesetzlichen Sozialversicherung	0	0,00	0	0,00
365	von kommunalen Sonderrechnungen	0	0,00	0	0,00
366	von sonstigen öffentlichen Sonderrechnungen	0	0,00	0	0,00
367	von privaten Unternehmen	0	0,00	0	0,00
368	von übrigen Bereichen	0	0,00	0	0,00
36	ZWISCHENSUMME	1.398.000	145,63	644.500	349.722,00
37	Einnahmen aus Krediten und inneren Darlehen				
370	vom Bund, ERP-Sondervermögen	0	0,00	0	0,00
371	vom Land	0	0,00	0	0,00
372	von Gemeinden/Gv	0	0,00	0	0,00
373	von Zweckverbänden u. dgl.	0	0,00	0	0,00
374	von Trägern der gesetzlichen Sozialversicherung	0	0,00	0	0,00
375	von kommunalen Sonderrechnungen	0	0,00	0	0,00
376	von sonstigen öffentlichen Sonderrechnungen	0	0,00	0	0,00
377	von Kreditinstituten (einschl. Sparkassen)	0	0,00	0	0,00
378	von übrigen Bereichen	0	0,00	0	0,00
379	Innere Darlehen	0	0,00	0	0,00
37	ZWISCHENSUMME	0	0,00	0	0,00
38	Schuldendiensthilfen (Tilgungshilfen)				
381	vom Land	0	0,00	0	0,00
39	Übertragungs- und Abschlussbuchungen				
392	Durchbuchung von Soll-Fehlbeträgen	0	0,00	0	0,00
395	Abschlusstechnische Vorgänge (Ist-Überschuss des Vermögenshaushalts)	0	0,00	0	0,00
39	ZWISCHENSUMME	0	0,00	0	0,00
3	GESAMTEINNAHMEN	4.825.400	502,65	8.451.300	10.937.792,16
	DES VERMÖGENSHAUSHALTES				

Gruppierungsübersicht

Grupp.-Nr.	Bezeichnung der Hauptgruppen, Gruppen und Untergruppen	Ansatz	je	Ansatz	Rechnungs.-Erg.
		2023	Einwohner	2022	2021
		EUR	in	EUR	EUR
Einnahmen					
	GESAMTEINNAHMEN DES VWHH UND VMHH	27.112.300	2.824,23	29.176.000	32.110.965,10

Gruppierungsübersicht

Grupp.-Nr.	Bezeichnung der Hauptgruppen, Gruppen und Untergruppen	Ansatz 2023 EUR	je Einwohner in EUR	Ansatz 2022 EUR	Rechnungs.-Erg. 2021 EUR
Ausgaben					
	AUSGABEN DES VERWALTUNGSHAUSHALTES				
4	Personalausgaben				
40	Aufwendungen für ehrenamtliche Tätigkeit	66.700	6,95	57.300	77.555,10
41	Dienstbezüge u. dgl.				
410	Beamte	476.500	49,64	468.000	413.248,26
411	Versorgungsrücklage für aktive Beamte	0	0,00	0	0,00
414	Tariflich Beschäftigte	2.382.100	248,14	2.215.000	2.224.106,70
416	Beschäftigungsentgelte u. dgl.	2.000	0,21	3.000	2.104,73
42	Versorgungsbezüge u. dgl.				
420	Beamte	0	0,00	0	0,00
421	Versorgungsrücklage für Versorgungsempfänger	0	0,00	0	0,00
424	Tariflich Beschäftigte	0	0,00	0	0,00
428	Sonstige	0	0,00	0	0,00
43	Beiträge zu Versorgungskassen				
430	Beamte	272.500	28,39	243.500	228.117,71
434	Tariflich Beschäftigte	197.600	20,58	194.600	177.805,17
438	Sonstige	0	0,00	0	0,00
44	Beiträge zur gesetzlichen Sozialversicherung				
440	Beamte	1.500	0,16	1.500	1.300,86
444	Tariflich Beschäftigte	496.000	51,67	464.000	455.855,01
448	Sonstige	0	0,00	0	0,00
45	Beihilfen, Unterstützungen u. dgl.	82.400	8,58	80.600	92.443,37
46	Personal-Nebenausgaben	5.200	0,54	2.200	1.231,79
47	Deckungsreserve für Personalausgaben				
470	Deckungsreserve gemäß § 11 KommHV-Kameralistik	20.000	2,08	20.000	0,00
471	Summarischer Ansatz gemäß § 34 Abs. 2 KommHV-Kameralistik	0	0,00	0	0,00
4	SUMME DER PERSONALAUSGABEN	4.002.500	416,94	3.749.700	3.673.768,70
5/6	Sächlicher Verwaltungs- und Betriebsaufwand				
50	Unterhaltung der Grundstücke und baulichen Anlagen	920.500	95,89	795.500	861.123,71
51	Unterhaltung des sonstigen unbeweglichen Vermögens	1.055.600	109,96	760.500	666.982,03
52	Geräte, Ausstattungs- und Ausrüstungsgegenstände, sonstige Gebrauchsgegenstände	315.500	32,86	259.100	290.787,56
53	Mieten und Pachten	109.100	11,36	99.400	50.657,38
54	Bewirtschaftung der Grundstücke, baulichen Anlagen usw.	761.800	79,35	606.200	585.750,52
55	Haltung von Fahrzeugen	115.000	11,98	95.800	105.550,21
56	Besondere Aufwendungen für Bedienstete	165.600	17,25	159.400	82.936,72
57-63	Weitere Verwaltungs- und Betriebsausgaben				
638	statistische Zusammenfassung der Gruppen 57 bis 63 ohne die Untergruppe 639	1.879.200	195,75	1.517.400	1.405.006,67
639	Kosten der notwendigen Schülerbeförderung durch andere Verkehrsträger	110.000	11,46	110.000	97.736,45
64	Steuern, Versicherungen, Schadensfälle	288.500	30,05	296.700	231.949,60
65	Geschäftsausgaben	527.000	54,90	304.300	227.927,09

Gruppierungsübersicht

Grupp.-Nr.	Bezeichnung der Hauptgruppen, Gruppen und Untergruppen	Ansatz 2023 EUR	je Einwohner in EUR	Ansatz 2022 EUR	Rechnungs.-Erg. 2021 EUR
Ausgaben					
66	Weitere allgemeine sächliche Ausgaben				
660	Verfügun gsmittel	2.500	0,26	2.500	1.521,74
661	Mitgliedsbeiträge	27.000	2,81	23.500	22.032,66
662	Vermischte Ausgaben	25.200	2,63	20.100	17.361,72
5-66	ZWISCHENSUMME	6.302.500	656,51	5.050.400	4.647.324,06
67	Erstattungen von Ausgaben des Verwaltungshaushalts				
670	an Bund, ERP-Sondervermögen	3.000	0,31	3.000	3.480,92
671	an Land	13.000	1,35	13.000	12.974,00
672	an Gemeinden/Gv	5.000	0,52	15.000	2.897,51
673	an Zweckverbände u. dgl.	0	0,00	0	0,00
674	an Träger der gesetzlichen Sozialversicherung	0	0,00	0	0,00
675	an kommunale Sonderrechnungen	0	0,00	0	0,00
676	an sonstige öffentliche Sonderrechnungen	180.000	18,75	180.000	181.715,13
677	an private Unternehmen	0	0,00	0	0,00
678	an übrige Bereiche	0	0,00	0	0,00
679	Innere Verrechnungen	385.600	40,17	337.700	320.500,33
67	ZWISCHENSUMME	586.600	61,10	548.700	521.567,89
68	Kalkulatorische Kosten				
680	Abschreibungen auf Anschaffungs- und Herstellungskosten	565.500	58,91	478.000	446.456,16
681	Abschreibungen aus zuwendungsfinanzierten Investitionsaufwand	0	0,00	0	0,00
682	Abschreibungen auf Wiederbeschaffungszeitwerte	0	0,00	0	0,00
685	Verzinsung des Anlagekapitals	269.300	28,05	291.800	231.449,83
68	ZWISCHENSUMME	834.800	86,96	769.800	677.905,99
69	Aufgabenbezogene Leistungsbeteiligungen				
690	Leistungsbeteiligung bei Leistungen für Unterkunft und Heizung (ohne Wohnungsbeschaffungs- und Umzugskosten) nach SGB II	0	0,00	0	0,00
691	Leistungsbeteiligung bei Leistungen für Unterkunft und Heizung (für Wohnungsbeschaffungs- und Umzugskosten) nach SGB II	0	0,00	0	0,00
692	Leistungsbeteiligung bei Leistungen zur Eingliederung von Arbeitsuchenden nach SGB II	0	0,00	0	0,00
693	Leistungsbeteiligung bei einmaligen Leistungen an Arbeitsuchende nach SGB II	0	0,00	0	0,00
694	Leistungsbeteiligung beim Arbeitslosengeld II nach SGB II (ohne Leistungen für Unterkunft und Heizung)	0	0,00	0	0,00
695	Leistungsbeteiligung bei der Eingliederung Arbeitsuchender nach SGB II	0	0,00	0	0,00
696	Leistungen für Bildung und Teilhabe nach SGB II im Rahmen einer gemeinsamen Einrichtung	0	0,00	0	0,00
69	ZWISCHENSUMME	0	0,00	0	0,00
5-6	Z W I S C H E N S U M M E	7.723.900	804,57	6.368.900	5.846.797,94
	SÄCHLICHER VERWALTUNGS- U. BETRIEBSAUFWAND				
7	Zuweisungen und Zuschüsse (nicht für Investitionen)				

Gruppierungsübersicht

Grupp.-Nr.	Bezeichnung der Hauptgruppen, Gruppen und Untergruppen	Ansatz	je	Ansatz	Rechnungs.-Erg.
		2023	Einwohner in	2022	2021
		EUR	EUR	EUR	EUR
Ausgaben					
70	Zuschüsse für laufende Zwecke an soziale oder ähnliche Einrichtungen	3.591.000	374,06	3.305.500	3.528.650,61
71	Zuweisungen und sonstige Zuschüsse für laufende Zwecke				
710	an Bund, ERP-Sondervermögen	0	0,00	0	0,00
711	an Land	7.600	0,79	7.600	6.799,00
712	an Gemeinden/Gv	0	0,00	0	0,00
713	an Zweckverbände u. dgl.	110.000	11,46	115.000	110.015,12
714	an Träger der gesetzlichen Sozialversicherung	0	0,00	0	0,00
715	an kommunale Sonderrechnungen	0	0,00	0	0,00
716	an sonstige öffentliche Sonderrechnungen	0	0,00	0	0,00
717	an private Unternehmen	1.900	0,20	1.900	0,00
718	an übrige Bereiche	3.500	0,36	3.500	2.760,00
71	ZWISCHENSUMME	123.000	12,81	128.000	119.574,12
72	Schuldendiensthilfen				
722	an Gemeinden/Gv	0	0,00	0	0,00
723	an Zweckverbände u. dgl.	0	0,00	0	0,00
724	an Träger der gesetzlichen Sozialversicherung	0	0,00	0	0,00
725	an kommunale Sonderrechnungen	0	0,00	0	0,00
726	an sonstige öffentliche Sonderrechnungen	0	0,00	0	0,00
727	an private Unternehmen	0	0,00	0	0,00
728	an übrige Bereiche	0	0,00	0	0,00
72	ZWISCHENSUMME	0	0,00	0	0,00
73	Leistungen der Sozialhilfe einschl. Grundsicherung im Alter und bei Erwerbsminderung an natürliche Personen außerhalb von Einrichtungen				
730	überörtlicher Träger	0	0,00	0	0,00
735	örtlicher Träger	0	0,00	0	0,00
739	Leistungen für Bildung und Teilhabe an natürliche Personen außerhalb von Einrichtungen	0	0,00	0	0,00
74	Leistungen der Sozialhilfe einschl. Grundsicherung im Alter an natürliche Personen in Einrichtungen				
740	überörtlicher Träger	0	0,00	0	0,00
745	örtlicher Träger	0	0,00	0	0,00
749	Leistungen für Bildung und Teilhabe an natürliche Personen in Einrichtungen	0	0,00	0	0,00
75	Leistungen an Kriegssopfer und ähnliche Berechtigte	0	0,00	0	0,00
76	Leistungen der Jugendhilfe an natürliche Personen außerhalb von Einrichtungen	0	0,00	0	0,00
77	Leistungen der Jugendhilfe an natürliche Personen in Einrichtungen	0	0,00	0	0,00
78	Sonstige soziale Leistungen				
781	Bildung und Teilhabe nach Bundeskindergeldgesetz	0	0,00	0	0,00
782	Originäre Leistungen für Bildung und Teilhabe nach SGB II	0	0,00	0	0,00
783	Leistungen für Unterkunft und Heizung an Arbeitssuchende nach SGB II	0	0,00	0	0,00
784	Leistungen zur Eingliederung Arbeitsuchender nach SGB II	0	0,00	0	0,00
785	Einmalige Leistungen an Arbeitsuchende nach SGB II	0	0,00	0	0,00
786	Leistungen zur Sicherung des Lebensunterhalts, Arbeitslosengeld II nach SGB II (ohne Leistungen für	0	0,00	0	0,00

Gruppierungsübersicht

Grupp.-Nr.	Bezeichnung der Hauptgruppen, Gruppen und Untergruppen	Ansatz 2023 EUR	je Einwohner in EUR	Ansatz 2022 EUR	Rechnungs.-Erg. 2021 EUR
Ausgaben					
787	Unterkunft und Heizung) Leistungen zur Eingliederung von Arbeitsuchenden nach SGB II	0	0,00	0	0,00
788	Weitere soziale Leistungen	0	0,00	0	0,00
789	Eingliederungshilfe nach dem SGB IX	0	0,00	0	0,00
78	ZWISCHENSUMME	0	0,00	0	0,00
79	Leistungen nach dem Asylbewerberleistungsgesetz				
791	außerhalb von Einrichtungen	0	0,00	0	0,00
792	in Einrichtungen	0	0,00	0	0,00
79	ZWISCHENSUMME	0	0,00	0	0,00
7	ZWISCHENSUMME ZUWEISUNGEN UND ZUSCHÜSSE DES VWHH	3.714.000	386,87	3.433.500	3.648.224,73
8	Sonstige Finanzausgaben				
80	Zinsausgaben				
800	an Bund	0	0,00	0	0,00
801	an Land	0	0,00	0	0,00
802	an Gemeinden/Gv	0	0,00	0	0,00
803	an Zweckverbände u.dgl.	0	0,00	0	0,00
804	an Träger der gesetzlichen Sozialversicherung	0	0,00	0	0,00
805	an kommunale Sonderrechnungen	0	0,00	0	0,00
806	an sonstige öffentliche Sonderrechnungen	0	0,00	0	0,00
807	an Kreditinstitute (einschl. Sparkassen)	33.000	3,44	38.000	63.899,21
808	an übrige Bereiche	0	0,00	0	0,00
809	Innere Verrechnungen	0	0,00	0	0,00
80	ZWISCHENSUMME	33.000	3,44	38.000	63.899,21
81	Steuerbeteiligungen				
810	Gewerbesteuerumlage	307.000	31,98	230.000	271.489,00
82	Allgemeine Zuweisungen				
821	an Land	0	0,00	0	0,00
822	an Gemeinden/GV	0	0,00	0	0,00
82	ZWISCHENSUMME	0	0,00	0	0,00
83	Allgemeine Umlagen				
831	an Land	0	0,00	0	0,00
832	an Gemeinden/Gv	5.706.000	594,38	5.100.000	4.621.851,69
833	an Verwaltungsgemeinschaften	0	0,00	0	0,00
83	ZWISCHENSUMME	5.706.000	594,38	5.100.000	4.621.851,69
84	Weitere Finanzausgaben	10.200	1,06	10.200	4.684,00
85	Deckungsreserve				
850	Deckungsreserve gemäß § 11 KommHV-Kameralistik	0	0,00	0	0,00
851	Summarischer Ansatz gemäß § 34 Abs. 2 KommHV-Kameralistik	0	0,00	0	0,00
86	Zuführung zum Vermögenshaushalt				
860	Zuführung zum Vermögenshaushalt (ohne Sonderrücklagen)	630.700	65,70	1.640.400	2.960.919,31
861	Zuführung zum Vermögenshaushalt (Sonderrücklagen für Abschreibungserlöse aus zuwendungsfinanziertem Vermögen)	0	0,00	0	0,00

Gruppierungsübersicht

Grupp.-Nr.	Bezeichnung der Hauptgruppen, Gruppen und Untergruppen	Ansatz 2023 EUR	je Einwohner in EUR	Ansatz 2022 EUR	Rechnungs.-Erg. 2021 EUR
A u s g a b e n					
862	Zuführungen zum Vermögenshaushalt (Sonderrücklagen für die Rekultivierung und Nachsorge von Abfallentsorgungsanlagen)	0	0,00	0	0,00
863	Zuführungen zum Vermögenshaushalt (Sonderrücklagen zum Ausgleich von Gebührenschwankungen)	159.600	16,63	154.000	81.538,36
864	Zuführung zum Vermögenshaushalt (Sonderrücklagen für Abschreibungserlöse aus Wiederbeschaffungszeitwerten)	0	0,00	0	0,00
866-869	Zuführung zum Vermögenshaushalt (sonstige Sonderrücklagen)	0	0,00	0	0,00
86	ZWISCHENSUMME	790.300	82,32	1.794.400	3.042.457,67
89	Übertragungs- und Abschlussbuchungen				
895	Abschlusstechnische Vorgänge (Ist-Fehlbetrag des Verwaltungshaushalts)	0	0,00	0	0,00
8	Z W I S C H E N S U M M E SONSTIGE FINANZAUSGABEN	6.846.500	713,19	7.172.600	8.004.381,57
4-8999	G E S A M T A U S G A B E N DES VERWALTUNGSHAUSHALTES	22.286.900	2.321,57	20.724.700	21.173.172,94
9	A U S G A B E N D E S V E R M Ö G E N S H A U S H A L T E S -----				
90	Zuführung zum Verwaltungshaushalt				
900	Zuführung zum Verwaltungshaushalt (ohne Sonderrücklagen)	0	0,00	0	0,00
901	Zuführung zum Verwaltungshaushalt (Sonderrücklagen für Abschreibungserlöse aus zuwendungsfinanziertem Vermögen)	0	0,00	0	0,00
902	Zuführung zum Verwaltungshaushalt (Sonderrücklagen für die Rekultivierung und Nachsorge von Abfall- entsorgungsanlagen)	0	0,00	0	0,00
903	Zuführung zum Verwaltungshaushalt (Sonderrücklagen zum Ausgleich von Gebührenschwankungen)	0	0,00	0	22.508,48
904	Zuführung zum Verwaltungshaushalt (Sonderrücklagen für Abschreibungsmehrerlöse aus Wiederbeschaffungs- zeitwerten)	0	0,00	0	0,00
905	Zuführung zum Verwaltungshaushalt (Sonderrücklagen gemäß Art. 13 Abs. 4 BayVersRücklG)	0	0,00	0	0,00
906-909	Zuführung zum Verwaltungshaushalt (sonstige Sonderrücklagen)	0	0,00	0	0,00
90	ZWISCHENSUMME	0	0,00	0	22.508,48
91	Zuführung an Rücklagen				
910	Zuführung an Rücklagen (ohne Sonderrücklagen)	0	0,00	0	6.136.697,41
911	Zuführung an Rücklagen (Sonderrücklagen für Abschreibungserlöse aus zuwendungsfinanziertem Vermögen)	0	0,00	0	0,00

Gruppierungsübersicht

Grupp.-Nr.	Bezeichnung der Hauptgruppen, Gruppen und Untergruppen	Ansatz 2023 EUR	je Einwohner in EUR	Ansatz 2022 EUR	Rechnungs.-Erg. 2021 EUR
Ausgaben					
912	Zuführung an Rücklagen (Sonderrücklagen für die Rekultivierung und Nachsorge von Abfallentsorgungsanlagen)	0	0,00	0	0,00
913	Zuführung an Rücklagen (Sonderrücklagen zum Ausgleich von Gebührenschwankungen)	159.600	16,63	137.100	481.538,36
914	Zuführung an Rücklagen (Sonderrücklagen für Abschreibungserlöse aus Wiederbeschaffungszeitwerten)	0	0,00	0	0,00
916-919	Zuführung an Rücklagen (sonstige Sonderrücklagen)	0	0,00	0	0,00
91	ZWISCHENSUMME	159.600	16,63	137.100	6.618.235,77
92	Gewährung von Darlehen				
922	an Gemeinden/Gv	0	0,00	0	0,00
923	an Zweckverbänden u. dgl.	0	0,00	0	0,00
924	an Träger der gesetzlichen Sozialversicherung	0	0,00	0	0,00
925	an kommunale Sonderrechnungen	0	0,00	0	0,00
926	an sonstige öffentliche Sonderrechnungen	0	0,00	0	0,00
927	an private Unternehmen	0	0,00	0	0,00
928	an übrige Bereiche	0	0,00	0	0,00
92	ZWISCHENSUMME	0	0,00	0	0,00
93	Ausgaben für den Erwerb von Sachen des Anlagevermögens (ohne Baumaßnahmen)				
931	Wertpapiere ohne Anteilsrechte	0	0,00	0	0,00
932	Erwerb von Grundstücken, grundstücksgleichen Rechten und baulichen Anlagen	149.000	15,52	4.562.200	435.257,39
934	Erwerb von immateriellen Vermögensgegenständen des Anlagevermögens	0	0,00	0	0,00
935	Erwerb von beweglichen Sachen des Anlagevermögens	620.000	64,58	506.500	283.922,97
936	Anteilsrechte	0	0,00	0	0,00
937	Investmentzertifikate	0	0,00	0	0,00
938	Kauf von Finanzderivaten	0	0,00	0	0,00
939	sonstige Ausgaben	0	0,00	0	0,00
93	ZWISCHENSUMME	769.000	80,10	5.068.700	719.180,36
94,95,96	Baumaßnahmen	3.712.800	386,75	2.892.500	2.351.796,92
97	Tilgung von Krediten, Rückzahlung von inneren Darlehen				
970	an Bund	0	0,00	0	0,00
971	an Land	0	0,00	0	0,00
972	an Gemeinden/Gv	0	0,00	0	0,00
973	an Zweckverbände u.dgl.	0	0,00	0	0,00
974	an Träger der gesetzlichen Sozialversicherung	0	0,00	0	0,00
975	an kommunale Sonderrechnungen	0	0,00	0	0,00
976	an sonstige öffentliche Sonderrechnungen	0	0,00	0	0,00
977	an Kreditinstitute (einschl. Sparkassen)	173.000	18,02	337.000	1.206.686,63
978	an übrige Bereiche	0	0,00	0	0,00
979	Innere Verrechnungen	0	0,00	0	0,00
97	ZWISCHENSUMME	173.000	18,02	337.000	1.206.686,63
98	Zuweisungen und Zuschüsse für Investitionen				
980	an Bund	0	0,00	0	0,00
981	an Land	0	0,00	0	0,00

Gruppierungsübersicht

Grupp.-Nr.	Bezeichnung der Hauptgruppen, Gruppen und Untergruppen	Ansatz	je	Ansatz	Rechnungs.-Erg.
		2023	Einwohner	2022	2021
		EUR	in	EUR	EUR
A u s g a b e n					
982	an Gemeinden/Gv	0	0,00	0	0,00
983	an Zweckverbänden u.dgl.	0	0,00	0	0,00
984	an Träger der gesetzlichen Sozialversicherung	0	0,00	0	0,00
985	an kommunale Sonderrechnungen	0	0,00	0	0,00
986	an sonstige öffentliche Sonderrechnungen	0	0,00	0	0,00
987	an private Unternehmen	0	0,00	0	0,00
988	an übrige Bereiche	11.000	1,15	16.000	19.384,00
98	ZWISCHENSUMME	11.000	1,15	16.000	19.384,00
99	Sonstiges				
990	Kreditbeschaffungskosten, Disagio	0	0,00	0	0,00
991	Ablösung von Dauerlasten	0	0,00	0	0,00
992	Deckung von Fehlbeträgen (Soll-Fehlbeträgen)	0	0,00	0	0,00
995	Abschlusstechnische Vorgänge	0	0,00	0	0,00
	(Ist-Fehlbetrag des Vermögenshaushalts)				
99	ZWISCHENSUMME	0	0,00	0	0,00
9	GESAMTAUSGABEN	4.825.400	502,65	8.451.300	10.937.792,16
	DES VERMÖGENSHAUSHALTES				
	GESAMTAUSGABEN	27.112.300	2.824,22	29.176.000	32.110.965,10
	DES VWHH UND VMHH				

*** Ende der Liste "Gruppierungsübersicht" ***

Gesamtplan für das Haushaltsjahr 2023

4. Finanzierungsübersicht

- in 1000 EUR -

	Ansatz 2022 1000 EUR	Ansatz 2023 1000 EUR	Plan 2024 1000 EUR	Plan 2025 1000 EUR	Plan 2026 1000 EUR
A. Finanzierungssaldo					
1. Gesamteinnahmen	29.176	27.112	29.446	29.675	26.785
2. ./ Einnahmen aus besonderen Finanzierungsvorgängen (Nr. 9.1, 10.1, 11.1)	3.707	1.357	5.000	5.159	2.410
3. Differenz	25.469	25.755	24.446	24.516	24.375
4. Gesamtausgaben	29.176	27.112	29.446	29.675	26.785
5. ./ Ausgaben aus besonderen Finanzierungsvorgängen (Nr. 8, 9.2, 10.2, 11.2)	474	333	594	844	844
6. Differenz	28.702	26.779	28.852	28.831	25.941
7. Saldo (Nrn. 3 ./ 6)	-3.233	-1.024	-4.406	-4.315	-1.566
B. Besondere Finanzierungsvorgänge					
8. Ausgaben zur Deckung von Fehlbeträgen (./.)	0	0	0	0	0
9.1 Entnahmen aus Rücklagen	3.707	1.357	1.000	159	410
9.2 Zuführungen zu Rücklagen	137	160	144	144	144
9.3 Differenz	3.570	1.197	856	15	266
10.1 Einnahmen aus Krediten	0	0	4.000	5.000	2.000
10.2 Tilgung von Krediten	337	173	450	700	700
10.3 Differenz	-337	-173	3.550	4.300	1.300
11.1 Einnahmen aus inneren Darlehen	0	0	0	0	0
11.2 Rückzahlung von inneren Darlehen	0	0	0	0	0
11.3 Differenz	0	0	0	0	0
12. Saldo besonderer Finanzierungsvorgänge (Nr. 8, 9.3, 10.3, 11.3)	3.233	1.024	4.406	4.315	1.566
C. Nachrichtlich: Kredite vom Kreditmarkt					
13.1 Einnahmen	0	0	4.000	5.000	2.000
13.2 Tilgung	337	173	450	700	700
13.3 Saldo	-337	-173	3.550	4.300	1.300

*** Ende der Liste "Finanzierungsübersicht" ***

Übersicht

zur Beurteilung der dauernden Leistungsfähigkeit

in EUR

	Ergebnisse der letzten Jahresrechnung (Vorvorjahr)	Ansätze aus dem Haushaltsplan d. Vorjahres incl. Nachtrag 2022	Ansätze aus dem Haushaltsplan d. Haushaltsjahres 2023	Ansätze aus dem Finanzplan für die darauffolgenden Haushaltsjahre		
				2024	2025	2026
1. Zuführung zum Vermögenshaushalt (Gr. 86) abzüglich	3.042.457	1.794.400	790.300	1.392.600	1.491.500	1.891.200
1.1 Zuführung zum Vermögenshaushalt-Sonderrücklagen						
1.2 Bedarfszuweisung (UGr. 051)						
1.3 Zuführung vom Vermögenshaushalt (Haushaltsstelle 91.280)						
1.4 Ordentliche Tilgung von Krediten zuzüglich	398.170	337.000	173.000	450.000	700.000	700.000
1.5 Rückflüsse von Darlehen (Gr. 32)						
1.6 Investitionspauschalen nach Art. 12 FAG (Haushaltsstelle 90.361)	159.049	160.000	160.000	160.000	160.000	160.000
1.7 Jährliche pauschale, zweckgebundene Zuweisung aus der Feuerschutzsteuer nach Art. 3 BayFwG (UGr. 361)						
2. Bereinigtes Ergebnis	2.803.335	1.617.400	777.300	1.102.600	951.500	1.351.200
Ergänzende Angaben zum VWH						
3. Einmalige Einnahmen						
4. Einmalige Ausgaben						
Nachrichtliche Angaben						
5. Ausgaben für den Erwerb von beweglichen Sachen des Anlagevermögens (UGr. 935)	283.922	506.500	620.000	247.000	245.000	245.000
6. Ausgaben für Baumaßnahmen an Straßen (Nr. 2.42 AllgZVKommGrPl; aus Gr. 94 - 96)	1.050.000	700.000	733.000	200.000	200.000	200.000
7. Außerordentliche Tilgung von Krediten	808.515					
8. Renten (Leibrenten) für die Abtretung von Grundstücken (aus UGr. 932)						
9. Leasingraten (soweit vermögenswirksam)						
10. Kalkulatorische Abschreibung kosten-rechnender Einrichtungen (UGr. 680)	446.456	478.000	565.500	582.000	600.500	609.000

BEMERKUNGEN:

*** Ende der Liste "Übersicht zur Beurteilung der dauernden Leistungsfähigkeit" ***